


Universidad Tecnológica del Sur de Sonora
Estado Analítico del Ejercicio de Presupuesto de Egresos- Detallado – LDF
(Clasificación de Servicios Personales por Categoría)
Del 01 de enero al 31 de marzo de 2021

ETCA-II-14

(PESOS)

TRIMESTRE: Primero

| Concepto (c) | Egresos | | | | | Subejercicio (e) |
|---|---------------|--------------------------------|---------------|---------------|---------------|------------------|
| | Aprobado (d) | Ampliaciones/ (Reducciones) | Modificado | Devengado | Pagado | |
| I. Gasto No Etiquetado (I=A+B+C+D+E+F) | 50,534,426.00 | | 50,534,426.00 | 11,632,357.77 | 11,094,442.91 | 38,902,068.23 |
| A. Personal Administrativo y de Servicio Público | 22,740,491.70 | | 22,740,491.70 | 5,234,561.00 | 4,992,499.31 | 17,505,930.70 |
| B. Magisterio | 27,793,934.30 | | 27,793,934.30 | 6,397,796.77 | 6,101,943.60 | 21,396,137.53 |
| C. Servicios de Salud (C=c1+c2) | | | | | | |
| c1) Personal Administrativo | | | | | | |
| c2) Personal Médico, Paramédico y afin | | | | | | |
| D. Seguridad Pública | | | | | | |
| E. Gastos asociados a la implementación de nuevas leyes federales o reformas a las mismas (E = e1 + e2) | | | | | | |
| e1) Nombre del Programa o Ley 1 | | | | | | |
| e2) Nombre del Programa o Ley 2 | | | | | | |
| F. Sentencias laborales definitivas | | | | | | |
| II. Gasto Etiquetado (II=A+B+C+D+E+F) | | | | | | |
| A. Personal Administrativo y de Servicio Público | | | | | | |
| B. Magisterio | | | | | | |
| C. Servicios de Salud (C=c1+c2) | | | | | | |
| c1) Personal Administrativo | | | | | | |
| c2) Personal Médico, Paramédico y afin | | | | | | |
| D. Seguridad Pública | | | | | | |
| E. Gastos asociados a la implementación de nuevas leyes federales o reformas a las mismas (E = e1 + e2) | | | | | | |
| e1) Nombre del Programa o Ley 1 | | | | | | |
| e2) Nombre del Programa o Ley 2 | | | | | | |
| F. Sentencias laborales definitivas | | | | | | |
| III. Total del Gasto en Servicios Personales (III = I + II) | 50,534,426.00 | | 50,534,426.00 | 11,632,357.77 | 11,094,442.91 | 38,902,068.23 |


 C.P. Maria de Lourdes López López
 Encargada del despacho de la Dirección de Admón. y Fi



 Lic. Eder Josué Valenzuela Beltrones
 Rector


Universidad Tecnológica del Sur de Sonora
 Conciliación entre los Egresos Presupuestarios y los Gastos Contables
 Al 31 de Marzo de 2021
 (Pesos)

ETCA-II-15

TRIMESTRE: Primero

| | | |
|---|--------------|---------------|
| 1. Total de Egresos Presupuestarios | | 12,665,093.79 |
| 2. Menos Egresos Presupuestarios No Contables | | 0.00 |
| Materias Primas y Materiales de Producción y Comercialización | | |
| Materiales y Suministros | | |
| Mobiliario y Equipo de Administración | | |
| Mobiliario y Equipo Educativo y Recreativo | | |
| Equipo e Instrumental Médico y de Laboratorio | | |
| Vehículos y Equipo de Transporte | | |
| Equipo de Defensa y Seguridad | | |
| Maquinaria, Otros Equipos y Herramientas | | |
| Archivos Biológicos | | |
| Bienes Inmuebles | | |
| Activos Intangibles | | |
| Obra Pública en Bienes de Dominio Público | | |
| Obra Pública en Bienes Propios | | |
| Acciones y Participaciones de Capital | | |
| Compra de Títulos y Valores | | |
| Concesión de Préstamos | | |
| Inversiones en Fideicomisos, Mandatos y Otros Análogos | | |
| Provisiones para Contingencias y Otras Erogaciones Especiales | | |
| Armonización de la Deuda Pública | | |
| Adeudos de Ejercicios Fiscales Anteriores (ADEFAS) | | |
| Otros Egresos Presupuestales No Contables | | |
| 3. Más Gastos Contables No Presupuestarios | | 1,121,622.63 |
| Estimaciones, Depreciaciones, Deterioros, Obsolescencia y Amortizaciones | 1,121,622.63 | |
| Provisiones | | |
| Disminución de Inventarios | | |
| Aumento por Insuficiencia de Estimaciones por Pérdida o Deterioro u Obsolescencia | | |
| Aumento por Insuficiencia de Provisiones | | |
| Otros Gastos | | |
| Otros Gastos Contables No Presupuestales | | |
| 4. Total de Gasto Contable (4= 1 - 2 + 3) | | 13,786,716.42 |


 C.P. María de Lourdes López López
 Encargada del despacho de la Dirección de Admón. y I


 Lic. Eder Josué Valenzuela Beltrones
 Rector

Universidad Tecnológica del Sur de Sonora
 Endeudamiento Neto
 Del 01 de enero al 31 de marzo de 2021
 (pesos)


ETCA-II-16


TRIMESTRE: Primero

| Identificación del crédito o Instrumento | Contratación / Colocación | Amortización | Endeudamiento Neto |
|--|---------------------------|--------------|--------------------|
| | A | B | C=A-B |
| Créditos Bancarios | | | |
| 1 | | | |
| 2 | | | |
| 3 | | | |
| 4 | | | |
| 5 | | | |
| 6 | | | |
| 7 | | | |
| 8 | | | |
| 9 | | | |
| 10 | | | |
| Total Créditos Bancarios | 0.00 | 0.00 | 0.00 |
| Otros Instrumentos de Deuda | | | |
| 1 | | | |
| 2 | | | |
| 3 | | | |
| 4 | | | |
| 5 | | | |
| 6 | | | |
| 7 | | | |
| 8 | | | |
| 9 | | | |
| 10 | | | |
| Total Otros Instrumentos de Deuda | 0.00 | 0.00 | 0.00 |
| TOTAL | 0.00 | 0.00 | 0.00 |

"NADA QUE INFORMAR EN ESTE APARTADO"

Bajo protesta de decir verdad declaramos que los Estados Financieros y sus Notas, son razonablemente correctos y son responsabilidad del emisor


 C.P. Maria de Lourdes López López
 Encargada del despacho de la Dirección de Admón.


 Lic. Eder Josué Valenzuela Beltrones
 Rector


Universidad Tecnológica del Sur de Sonora
Intereses de la Deuda
Del 01 de enero al 31 de marzo de 2021

ETCA-II-17

TRIMESTRE: Primero

| Identificación del crédito o Instrumento | Devengado | Pagado |
|--|--------------------------------------|-------------|
| Créditos Bancarios | | |
| 1 | | |
| 2 | | |
| 3 | | |
| 4 | | |
| 5 | | |
| 6 | | |
| 7 | "NADA QUE INFORMAR EN ESTE APARTADO" | |
| 8 | | |
| 9 | | |
| 10 | | |
| Total de Interéses Créditos Bancarios | 0.00 | 0.00 |
| Otros Instrumentos de Deuda | | |
| 1 | | |
| 2 | | |
| 3 | | |
| 4 | | |
| 5 | | |
| 6 | | |
| 7 | | |
| 8 | | |
| 9 | | |
| 10 | | |
| Total Intereses Otros Instrumentos de Deuda | 0.00 | 0.00 |
| TOTAL | 0.00 | 0.00 |

"Bajo protesta de decir verdad declaramos que los Estados Financieros y sus Notas, son razonablemente correctos y son responsabilidad del emisor"



C.P. Maria de Lourdes López López
Encargada del despacho de la Dirección de Admón. y Finanzas



Lic. Eder Josue Valenzuela Beltrones
Rector

Universidad Tecnológica del Sur de Sonora

Gasto Por Categoría Programática

Del 01 de enero al 31 de marzo de 2021

ETCA-III-01

(PESOS)

TRIMESTRE: Primero

| Concepto | Egresos Aprobado Anual (1) | Ampliaciones/ (Reducciones) (2) | Egresos Modificado Anual (3=1+2) | Egresos Devengado Anual (4) | Egresos Pagado Anual (5) | Subejercicio (6 = 3 - 4) |
|---|-------------------------------|---------------------------------------|-------------------------------------|--------------------------------|-----------------------------|-----------------------------|
| Programas | | | | | | |
| Subsidios: Sector Social y Privado o Estados y Municipios | 0 | 0 | 0 | 0 | 0 | 0 |
| Sujetos a Reglas de Operación | | | 0 | | | 0 |
| Otros Subsidios | | | 0 | | | 0 |
| Desempeño de las Funciones: | 67,881,286 | 125,015 | 68,006,301 | 12,665,094 | 12,001,951 | 55,341,207 |
| Prestación de Servicios Públicos | 67,881,286 | 125,015 | 68,006,301 | 12,665,094 | 12,001,951 | 55,341,207 |
| Provisión de Bienes Públicos | | | 0 | | | 0 |
| Planeación, Seguimiento y Evaluación de Políticas Públicas | | | 0 | | | 0 |
| Promoción y Fomento | | | 0 | | | 0 |
| Regulación y Supervisión | | | 0 | | | 0 |
| Funciones de las Fuerzas Armadas (Unicamente el Gobierno Federal) | | | 0 | | | 0 |
| Específicos | | | 0 | | | 0 |
| Proyectos de Inversión | | | 0 | | | 0 |
| Administrativos y de Apoyos | 0 | 0 | 0 | 0 | 0 | 0 |
| Apoyo al Proceso Presupuestario y para Mejorar la Eficiencia Institucional | | | 0 | | | 0 |
| Apoyo a la Función Pública y al Mejoramiento de la Gestión | | | 0 | | | 0 |
| Operaciones Ajenas | | | 0 | | | 0 |
| Compromisos | 0 | 0 | 0 | 0 | 0 | 0 |
| Obligaciones de Cumplimiento de Resolución Jurisdiccional | | | 0 | | | 0 |
| Desastres Naturales | | | 0 | | | 0 |
| Obligaciones | 0 | 0 | 0 | 0 | 0 | 0 |
| Pensiones y Jubilaciones | | | 0 | | | 0 |
| Aportaciones a la Seguridad Social | | | 0 | | | 0 |
| Aportaciones a Fondos de Estabilización | | | 0 | | | 0 |
| Aportaciones a Fondos de Inversión y Reestructura de Pensiones | | | 0 | | | 0 |
| Programas de gasto Federalizado (Gobierno Federal) | 0 | 0 | 0 | 0 | 0 | 0 |
| Gasto Federalizado | | | 0 | | | 0 |
| Participaciones a Entidades Federativas y Municipios | | | 0 | | | 0 |
| Costo Financiero, Deuda o Apoyo a Deudores y Ahorradores de la Banca | | | 0 | | | 0 |
| Adeudos de Ejercicios Fiscales Anteriores | | | 0 | | | 0 |
| Total del Gasto | 67,881,286 | 125,015 | 68,006,301 | 12,665,094 | 12,001,951 | 55,341,207 |

C.P. Maria de Lourdes López López
Encargada del despacho de la Dirección de Admór

Lic. Eder Josué Valenzuela Beltrones
Rector

Universidad Tecnológica del Sur de Sonora
Gastos por proyectos de Inversión
Del 01 de enero al 31 de marzo de 2021

ETCA-III-03

TRIMESTRE: Primero

| GASTO DE INVERSION EJERCIDO: | | |
|---|---------------|---------------------|
| NOMBRE DEL PROYECTO | MONTO EROGADO | ORIGEN DEL RECURSO* |
| <div style="border: 1px solid black; padding: 10px; width: fit-content; margin: 0 auto;">"NADA QUE INFORMAR EN ESTE APARTADO"</div> | | |

* Se deberán informar con todas las fuentes del recurso.

Ya sean obras con Recurso Federal, Recurso Estatal e Ingresos Propios del ente Público.

"Bajo protesta de decir verdad declaramos que los Estados Financieros y sus Notas, son razonablemente correctos y son responsabilidad del emisor"

C.P. Maria de Lourdes López López
Encargada del despacho de la Dirección de Admór

Lic. Eder José Valenzuela Beltrones
Rector



Gobierno del
Estado de Sonora

GOBIERNO DEL ESTADO DE SONORA

ETCA-III-04

TRIMESTRE: PRIMERO

INFORME DE AVANCE PROGRAMÁTICO 2021

| CLAVE | NOMBRE DEL INDICADOR | UNIDAD DE MEDIDA | TIPO META | VAL. ACUM. | DATOS | PROGRAMADO ORIGINAL | | | | MODIFICADO | | | | REALIZADO | | | | % DE AVANCE TRIMESTRAL |
|-------|----------------------|------------------|-----------|------------|-------|---------------------|---------|---------|--------|------------|---------|---------|---------|-----------|-------|---------|---------|------------------------|
| | | | | | | PRIMERO | SEGUNDO | TERCERO | CUARTO | ANUAL | PRIMERO | SEGUNDO | TERCERO | CUARTO | ANUAL | PRIMERO | SEGUNDO | |

DEPENDENCIA / ENTIDAD 69 UNIVERSIDAD TECNOLÓGICA DEL SUR DE SONORA

UNIDAD ADMINISTRATIVA 001 UTNSS DIRECCIÓN DE DESARROLLO ACADÉMICO Y CALIDAD EDUCATIVA

| E404E10 | EDUCACIÓN SUPERIOR DE CALIDAD PARA EL DESARROLLO | 112 | EDUCACIÓN SUPERIOR TECNOLÓGICA | ACTIVIDADES DE FOMENTO A LA EDUCACIÓN INCLUSIVA | A | SI | MET | NUM | DEN | 1.00 | 1.00 | 1.00 | 1.00 | 1.00 | 1.00 | 1.00 | 1.00 | 3.00 | 3.00 | 3.00 | 3.00 | 0.00 | 0.00 | 0.00 | 0.00 | 0.00% |
|---------|--|-----|--------------------------------|---|---|----|-----|-----|-----|------|------|------|------|------|------|------|------|------|------|------|------|------|------|------|------|-------|
|---------|--|-----|--------------------------------|---|---|----|-----|-----|-----|------|------|------|------|------|------|------|------|------|------|------|------|------|------|------|------|-------|

EVALUACIÓN CUALITATIVA
SIN ACTIVIDAD PROGRAMADA EN EL TRIMESTRE

| | NUMERO DE PROFESORES DE TIEMPO COMPLETO CON PERFIL DESEABLE | A | SI | MET | NUM | DEN | 0.00 | 0.00 | 12.00 | 12.00 | 0.00 | 0.00 | 0.00 | 0.00 | 0.00 | 0.00 | 0.00 | 12.00 | 12.00 | 12.00 | 12.00 | 0.00 | 0.00 | 0.00 | 0.00 | 0.00% |
|--|---|---|----|-----|-----|-----|------|------|-------|-------|------|------|------|------|------|------|------|-------|-------|-------|-------|------|------|------|------|-------|
|--|---|---|----|-----|-----|-----|------|------|-------|-------|------|------|------|------|------|------|------|-------|-------|-------|-------|------|------|------|------|-------|

EVALUACIÓN CUALITATIVA
SIN ACTIVIDAD PROGRAMADA

| | PRODUCTOS DE CUERPOS ACADÉMICOS | A | SI | MET | NUM | DEN | 0.00 | 0.00 | 3.00 | 3.00 | 0.00 | 0.00 | 0.00 | 0.00 | 0.00 | 0.00 | 0.00 | 3.00 | 3.00 | 3.00 | 3.00 | 0.00 | 0.00 | 0.00 | 0.00 | 0.00% |
|--|---------------------------------|---|----|-----|-----|-----|------|------|------|------|------|------|------|------|------|------|------|------|------|------|------|------|------|------|------|-------|
|--|---------------------------------|---|----|-----|-----|-----|------|------|------|------|------|------|------|------|------|------|------|------|------|------|------|------|------|------|------|-------|

EVALUACIÓN CUALITATIVA
SIN ACTIVIDAD PROGRAMADA

| | ACREDITACIÓN DE PROGRAMAS EDUCATIVOS ANTE COPALES | A | SI | MET | NUM | DEN | 0.00 | 0.00 | 2.00 | 2.00 | 0.00 | 0.00 | 0.00 | 0.00 | 0.00 | 0.00 | 0.00 | 2.00 | 2.00 | 2.00 | 2.00 | 0.00 | 0.00 | 0.00 | 0.00 | 0.00% |
|--|---|---|----|-----|-----|-----|------|------|------|------|------|------|------|------|------|------|------|------|------|------|------|------|------|------|------|-------|
|--|---|---|----|-----|-----|-----|------|------|------|------|------|------|------|------|------|------|------|------|------|------|------|------|------|------|------|-------|

EVALUACIÓN CUALITATIVA
EN PROCESO DE ACREDITACIÓN

| | CAPACITACIÓN DOCENTE | A | SI | MET | NUM | DEN | 0.00 | 0.00 | 10.00 | 10.00 | 10.00 | 10.00 | 10.00 | 10.00 | 10.00 | 10.00 | 0.00 | 30.00 | 30.00 | 30.00 | 30.00 | 11.00 | 11.00 | 0.00 | 0.00 | 100.00% |
|--|----------------------|---|----|-----|-----|-----|------|------|-------|-------|-------|-------|-------|-------|-------|-------|------|-------|-------|-------|-------|-------|-------|------|------|---------|
|--|----------------------|---|----|-----|-----|-----|------|------|-------|-------|-------|-------|-------|-------|-------|-------|------|-------|-------|-------|-------|-------|-------|------|------|---------|

EVALUACIÓN CUALITATIVA
PREPARACIÓN DE DOCENTES AREA MERCADOTECNIA

| | EFICIENCIA TERMINAL GENERACIÓN TSU | A | SI | MET | NUM | DEN | 0.00 | 0.00 | 60.00 | 60.00 | 0.00 | 0.00 | 0.00 | 0.00 | 0.00 | 0.00 | 0.00 | 60.00 | 60.00 | 60.00 | 60.00 | 0.00 | 0.00 | 0.00 | 0.00 | 0.00% |
|--|------------------------------------|---|----|-----|-----|-----|------|------|-------|-------|------|------|------|------|------|------|------|-------|-------|-------|-------|------|------|------|------|-------|
|--|------------------------------------|---|----|-----|-----|-----|------|------|-------|-------|------|------|------|------|------|------|------|-------|-------|-------|-------|------|------|------|------|-------|

EVALUACIÓN CUALITATIVA
INDICADOR ANUAL

| | EFICIENCIA TERMINAL NIVEL LICENCIATURA | A | SI | MET | NUM | DEN | 0.00 | 0.00 | 80.00 | 80.00 | 0.00 | 0.00 | 0.00 | 0.00 | 0.00 | 0.00 | 0.00 | 80.00 | 80.00 | 80.00 | 80.00 | 0.00 | 0.00 | 0.00 | 0.00 | 0.00% |
|--|--|---|----|-----|-----|-----|------|------|-------|-------|------|------|------|------|------|------|------|-------|-------|-------|-------|------|------|------|------|-------|
|--|--|---|----|-----|-----|-----|------|------|-------|-------|------|------|------|------|------|------|------|-------|-------|-------|-------|------|------|------|------|-------|

EVALUACIÓN CUALITATIVA
INDICADOR ANUAL

| | MATRÍCULA ALCANZADA SEPTIEMBRE DICIEMBRE 2021 | A | NO | MET | NUM | DEN | 0.00 | 0.00 | 1300.00 | 1300.00 | 0.00 | 0.00 | 0.00 | 0.00 | 0.00 | 0.00 | 0.00 | 1300.00 | 1300.00 | 1300.00 | 1300.00 | 0.00 | 0.00 | 0.00 | 0.00 | 0.00% |
|--|---|---|----|-----|-----|-----|------|------|---------|---------|------|------|------|------|------|------|------|---------|---------|---------|---------|------|------|------|------|-------|
|--|---|---|----|-----|-----|-----|------|------|---------|---------|------|------|------|------|------|------|------|---------|---------|---------|---------|------|------|------|------|-------|

13-04-2021 11:19



INFORME DE AVANCE PROGRAMÁTICO 2021

Gobierno del Estado de Sonora

| CLAVE | NOMBRE DEL INDICADOR | UNID. MEDIDA | TIPO META | VAL. ACUM. | DATOS | | | | PROGRAMADO ORIGINAL | | | | MODIFICADO | | | | REALIZADO | | | | % DE AVANCE TRIMESTRAL |
|-------|----------------------|--------------|-----------|------------|---------|---------|---------|--------|---------------------|---------|---------|---------|------------|-------|---------|---------|-----------|--------|-------|---------|------------------------|
| | | | | | PRIMERO | SEGUNDO | TERCERO | CUARTO | ANUAL | PRIMERO | SEGUNDO | TERCERO | CUARTO | ANUAL | PRIMERO | SEGUNDO | TERCERO | CUARTO | ANUAL | PRIMERO | |

DEPENDENCIA / ENTIDAD 69 UNIVERSIDAD TECNOLÓGICA DEL SUR DE SONORA

| EVALUACIÓN CUALITATIVA | |
|------------------------|--|
| INDICADOR ANUAL | |

UNIDAD ADMINISTRATIVA 002 UTNSS DIRECCIÓN DE VINCULACIÓN

| CONVENIOS REALIZADOS | A | NO | | MET | | A | 1.00 | | 0.00 | | 1.00 | 1.00 | | 0.00 | | 1.00 | 0.00 | | 0.00 | | 0.00% |
|----------------------|---|-----|-----|-----|-----|---|------|-----|------|-----|------|------|-----|------|-----|------|------|-----|------|--|-------|
| | | NUM | DEN | NUM | DEN | | NUM | DEN | NUM | DEN | | NUM | DEN | NUM | DEN | | NUM | DEN | | | |
| | | | | | | | | | | | | | | | | | | | | | |

| EVALUACIÓN CUALITATIVA | |
|--------------------------|--|
| SIN ACTIVIDAD PROGRAMADA | |

| ACTIVIDAD ESTUDIANTIL UNIVERSITARIA | A | SI | | MET | | A | 1.00 | | 0.00 | | 1.00 | 1.00 | | 0.00 | | 1.00 | 0.00 | | 0.00 | | 0.00% |
|-------------------------------------|---|-----|-----|-----|-----|---|------|-----|------|-----|------|------|-----|------|-----|------|------|--|------|--|-------|
| | | NUM | DEN | NUM | DEN | | NUM | DEN | NUM | DEN | | NUM | DEN | NUM | DEN | | | | | | |
| | | | | | | | | | | | | | | | | | | | | | |

| EVALUACIÓN CUALITATIVA | |
|--------------------------|--|
| SIN ACTIVIDAD PROGRAMADA | |

UNIDAD ADMINISTRATIVA 003 UTNSS DIRECCIÓN DE ADMINISTRACIÓN Y FINANZAS

| ÍNDICE DE CALIDAD EN LOS INFORMES TRIMESTRALES | A | PORCENTAJE | | MET | | A | 100.00 | | 25.00 | | 100.00 | 25.00 | | 23.85 | | 100.00 | 0.00 | | 0.00 | | 95.40% |
|--|---|------------|-----|-----|-----|---|--------|-----|-------|-----|--------|-------|-----|-------|-----|--------|------|--|------|--|--------|
| | | NUM | DEN | NUM | DEN | | NUM | DEN | NUM | DEN | | NUM | DEN | NUM | DEN | | | | | | |
| | | | | | | | | | | | | | | | | | | | | | |

| EVALUACIÓN CUALITATIVA | |
|-----------------------------|--|
| CORRESPONDIENTE AL 4T 2020. | |

| ÍNDICE DE CALIDAD EN LOS INFORMES SOBRE GASTO FEDERALIZADO | A | PORCENTAJE | | MET | | A | 100.00 | | 25.00 | | 100.00 | 25.00 | | 15.00 | | 100.00 | 0.00 | | 0.00 | | 60.00% |
|--|---|------------|-----|-----|-----|---|--------|-----|-------|-----|--------|-------|-----|-------|-----|--------|------|--|------|--|--------|
| | | NUM | DEN | NUM | DEN | | NUM | DEN | NUM | DEN | | NUM | DEN | NUM | DEN | | | | | | |
| | | | | | | | | | | | | | | | | | | | | | |

| EVALUACIÓN CUALITATIVA | |
|----------------------------|--|
| CORRESPONDIENTE AL 4T 2020 | |

| CAPACITACIÓN DEL PERSONAL EN EL TEMA SANITARIO | P | PERSONA | | MET | | A | 100.00% | | 100% | | 100.00% | 0.00% | | 0.00% | | 100.00% | 0.00% | | 0.00% | | 0.00% |
|--|---|---------|-----|-----|-----|---|---------|-----|------|-----|---------|-------|-----|-------|-----|---------|-------|--|-------|--|-------|
| | | NUM | DEN | NUM | DEN | | NUM | DEN | NUM | DEN | | NUM | DEN | NUM | DEN | | | | | | |
| | | | | | | | | | | | | | | | | | | | | | |

| EVALUACIÓN CUALITATIVA | |
|--|--|
| ACTIVIDAD PENDIENTE EN FORMACIÓN COMITÉ DE SALUD | |

UNIDAD ADMINISTRATIVA 004 UTNSS DIRECCIÓN JURÍDICA

| EDUCACIÓN SUPERIOR UNIVERSITARIA. PORCENTAJE DE CUMPLIMIENTO DE LAS OBLIGACIONES DE TRANSPARENCIA DE LOS SUJETOS OBLIGADOS DEL PODER EJECUTIVO | A | PORCENTAJE | | MET | | A | 100.00 | | 25.00 | | 100.00 | 25.00 | | 25.00 | | 100.00 | 0.00 | | 0.00 | | 100.00% |
|--|---|------------|-----|-----|-----|---|--------|-----|-------|-----|--------|-------|-----|-------|-----|--------|------|--|------|--|---------|
| | | NUM | DEN | NUM | DEN | | NUM | DEN | NUM | DEN | | NUM | DEN | NUM | DEN | | | | | | |
| | | | | | | | | | | | | | | | | | | | | | |

| EVALUACIÓN CUALITATIVA | |
|----------------------------------|--|
| 100% CORRESPONDIENTE AL 4T 2020. | |



Gobierno del Estado de Sonora

Gobierno del Estado de Sonora

ETCA-III-04

TRIMESTRE: PRIMERO

INFORME DE AVANCE PROGRAMÁTICO 2021

| CLAVE | NOMBRE DEL INDICADOR | UNID. MEDIDA | TIPO META | VAL. ACUM. | DATOS | PROGRAMADO ORIGINAL | | | | MODIFICADO | | | | REALIZADO | | | | % DE AVANCE TRIMESTRAL |
|-------|----------------------|--------------|-----------|------------|-------|---------------------|---------|---------|--------|------------|---------|---------|---------|-----------|-------|---------|---------|------------------------|
| | | | | | | PRIMERO | SEGUNDO | TERCERO | CUARTO | ANUAL | PRIMERO | SEGUNDO | TERCERO | CUARTO | ANUAL | PRIMERO | SEGUNDO | |

DEPENDENCIA / ENTIDAD 69 UNIVERSIDAD TECNOLÓGICA DEL SUR DE SONORA

| | PERSONA | A | SI | MET NUM | DEN | PROGRAMADO ORIGINAL | | | | MODIFICADO | | | | REALIZADO | | | | % DE AVANCE TRIMESTRAL |
|--|---------|---|----|---------|-----|---------------------|---------|---------|--------|------------|---------|---------|---------|-----------|-------|---------|---------|------------------------|
| | | | | | | PRIMERO | SEGUNDO | TERCERO | CUARTO | ANUAL | PRIMERO | SEGUNDO | TERCERO | CUARTO | ANUAL | PRIMERO | SEGUNDO | |
| EVALUACIÓN CUALITATIVA | | | | | | | | | | | | | | | | | | |
| 20 CAPACITADOS CAPACITACIÓN VIRTUAL EN EL NUEVO PORTAL ESTATAL DE TRANSPARENCIA (PET), POR PARTE DE LA JEFA DEL DEPARTAMENTO DE OBLIGACIONES DE TRANSPARENCIA ADSCRITA A CONTRALORÍA GENERAL DEL ESTADO DE SONORA. | | | | | | | | | | | | | | | | | | |

UNIDAD ADMINISTRATIVA 005 UTNSS DIRECCIÓN DE EXTENSIÓN UNIVERSITARIA

| 112 | EDUCACIÓN SUPERIOR TECNOLÓGICA | ACTIVIDADES CULTURALES Y DEPORTIVAS INSTITUCIONALES | S | A | SI | MET NUM | DEN | PROGRAMADO ORIGINAL | | | | MODIFICADO | | | | REALIZADO | | | | % DE AVANCE TRIMESTRAL |
|--------------------------|--------------------------------|---|---|---|----|---------|-----|---------------------|---------|---------|--------|------------|---------|---------|---------|-----------|-------|---------|---------|------------------------|
| | | | | | | | | PRIMERO | SEGUNDO | TERCERO | CUARTO | ANUAL | PRIMERO | SEGUNDO | TERCERO | CUARTO | ANUAL | PRIMERO | SEGUNDO | |
| EVALUACIÓN CUALITATIVA | | | | | | | | | | | | | | | | | | | | |
| SIN ACTIVIDAD PROGRAMADA | | | | | | | | | | | | | | | | | | | | |

UNIDAD ADMINISTRATIVA 006 UTNSS RECTORIA

| | AUDITORIA | A | SI | MET NUM | DEN | PROGRAMADO ORIGINAL | | | | MODIFICADO | | | | REALIZADO | | | | % DE AVANCE TRIMESTRAL |
|--|-----------|---|----|---------|-----|---------------------|---------|---------|--------|------------|---------|---------|---------|-----------|-------|---------|---------|------------------------|
| | | | | | | PRIMERO | SEGUNDO | TERCERO | CUARTO | ANUAL | PRIMERO | SEGUNDO | TERCERO | CUARTO | ANUAL | PRIMERO | SEGUNDO | |
| EVALUACIÓN CUALITATIVA | | | | | | | | | | | | | | | | | | |
| PREPARACIÓN DE LA DOCUMENTACIÓN (MEJORA DOCUMENTAL) | | | | | | | | | | | | | | | | | | |
| CAPACITACIÓN AL PERSONAL EN ISO 9001:2015 | | | | | | | | | | | | | | | | | | |
| EVALUACIÓN CUALITATIVA | | | | | | | | | | | | | | | | | | |
| REFRESCO EN TERMINOS DE ISO 9001:2015 AL PERSONAL DEL COMITÉ | | | | | | | | | | | | | | | | | | |

Universidad Tecnológica del Sur de Sonora
Indicadores de Postura Fiscal
Del 01 de enero al 31 de marzo de 2021

ETCA-IV-01

TRIMESTRE: Primero

| Concepto | Estimado Original Anual | Devengado | Pagado 3 |
|--|-------------------------|---------------|---------------|
| I. Ingresos Presupuestarios (I= 1 + 2) | 67,881,286.00 | 12,275,780.54 | 12,275,780.54 |
| 1. Ingresos Gobierno del Estado 1 | | | |
| 2. Ingresos Sector Paraestatal 1 | 67,881,286.00 | 12,275,780.54 | 12,275,780.54 |
| II. Egresos Presupuestarios (II= 3+4) | 67,881,286.00 | 12,665,093.79 | 12,001,951.06 |
| 3. Egresos del Gobierno de la Entidad Federativa 2 | | | |
| 4. Egresos del Sector Paraestatal 2 | 67,881,286.00 | 12,665,093.79 | 12,001,951.06 |
| III. Balance Presupuestario (Superávit o Déficit) (III= I-II) | 0.00 | -389,313.25 | 273,829.48 |
| Concepto | Estimado Original Anual | Devengado | Pagado 3 |
| III. Balance Presupuestario (Superávit o Déficit) | 0.00 | -389,313.25 | 273,829.48 |
| IV. Interés, Comisiones y Gastos de la Deuda | | | |
| V. Balance Primario (superávit o Déficit) (V= III-IV) | 0.00 | -389,313.25 | 273,829.48 |
| Concepto | Estimado Original Anual | Devengado | Pagado 3 |
| A. Financiamiento | | | |
| B. Amortización de la Deuda | | | |
| C. Endeudamiento o Desendeudamiento (C=A-B) | 0.00 | 0.00 | 0.00 |

"Bajo protesta de decir verdad declaramos que los Estados Financieros y sus Notas, son razonablemente correctos y son responsabilidad del emisor"

C.P. Maria de Lourdes López López
Encargada del despacho de la Dirección de Admó

Lic. Eder Josué Valenzuela Beltrones
Rector

Universidad Tecnológica del Sur de Sonora

ETCA-IV-02

Balance Presupuestario - LDF

Del 01 de enero al 31 de marzo de 2021

(PESOS)

TRIMESTRE: Primero

| Concepto (c) | Estimado/ Aprobado (d) | Devengado | Recaudado/ Pagado |
|--|---------------------------|------------|----------------------|
| A. Ingresos Totales (A = A1+A2+A3) | 67,881,286 | 12,275,781 | 12,275,781 |
| A1. Ingresos de Libre Disposición | 67,881,286 | 12,275,781 | 12,275,781 |
| A2. Transferencias Federales Etiquetadas | - | - | - |
| A3. Financiamiento Neto | - | - | - |
| B. Egresos Presupuestarios¹ (B = B1+B2) | 67,881,286 | 12,665,094 | 12,001,951 |
| B1. Gasto No Etiquetado (sin incluir Amortización de la Deuda Pública) | 67,881,286 | 12,665,094 | 12,001,951 |
| B2. Gasto Etiquetado (sin incluir Amortización de la Deuda Pública) | - | - | - |
| C. Remanentes del Ejercicio Anterior (C = C1 + C2) | - | - | - |
| C1. Remanentes de Ingresos de Libre Disposición aplicados en el periodo | - | - | - |
| C2. Remanentes de Transferencias Federales Etiquetadas aplicados en el periodo | - | - | - |
| I. Balance Presupuestario (I = A - B + C) | - | 389,313 | 273,829 |
| II. Balance Presupuestario sin Financiamiento Neto (II = I - A3) | - | 389,313 | 273,829 |
| III. Balance Presupuestario sin Financiamiento Neto y sin Remanentes del Ejercicio Anterior (III= II - C) | - | 389,313 | 273,829 |

| Concepto | Aprobado | Devengado | Pagado |
|--|----------|-----------|---------|
| E. Intereses, Comisiones y Gastos de la Deuda (E = E1+E2) | - | - | - |
| E1. Intereses, Comisiones y Gastos de la Deuda con Gasto No Etiquetado | - | - | - |
| E2. Intereses, Comisiones y Gastos de la Deuda con Gasto Etiquetado | - | - | - |
| IV. Balance Primario (IV = III + E) | - | 389,313 | 273,829 |

| Concepto | Estimado/ Aprobado | Devengado | Recaudado/ Pagado |
|---|--------------------|-----------|----------------------|
| F. Financiamiento (F = F1 + F2) | - | - | - |
| F1. Financiamiento con Fuente de Pago de Ingresos de Libre Disposición | - | - | - |
| F2. Financiamiento con Fuente de Pago de Transferencias Federales Etiquetadas | - | - | - |
| G. Amortización de la Deuda (G = G1 + G2) | - | - | - |
| G1. Amortización de la Deuda Pública con Gasto No Etiquetado | - | - | - |
| G2. Amortización de la Deuda Pública con Gasto Etiquetado | - | - | - |
| A3. Financiamiento Neto (A3 = F - G) | - | - | - |


Universidad Tecnológica del Sur de Sonora
Balance Presupuestario - LDF
Del 01 de enero al 31 de marzo de 2021
(PESOS)


ETCA-IV-02

TRIMESTRE: **Primero**

| Concepto | Estimado/ Aprobado | Devengado | Recaudado/ Pagado |
|---|-----------------------|------------|----------------------|
| A1. Ingresos de Libre Disposición | 67,881,286 | 12,275,781 | 12,275,781 |
| A3.1 Financiamiento Neto con Fuente de Pago de Ingresos de Libre Disposición (A3.1 = F1 - G1) | - | - | - |
| F1. Financiamiento con Fuente de Pago de Ingresos de Libre Disposición | - | - | - |
| G1. Amortización de la Deuda Pública con Gasto No Etiquetado | - | - | - |
| B1. Gasto No Etiquetado (sin incluir Amortización de la Deuda Pública) | 67,881,286 | 12,665,094 | 12,001,951 |
| C1. Remanentes de Ingresos de Libre Disposición aplicados en el periodo | - | - | - |
| V. Balance Presupuestario de Recursos Disponibles (V = A1 + A3.1 - B1 + C1) | - | 389,313 | 273,829 |
| VI. Balance Presupuestario de Recursos Disponibles sin Financiamiento Neto (VI = V - A3.1) | - | 389,313 | 273,829 |

| Concepto | Estimado/ Aprobado | Devengado | Recaudado/ Pagado |
|---|-----------------------|-----------|----------------------|
| A2. Transferencias Federales Etiquetadas | - | - | - |
| A3.2 Financiamiento Neto con Fuente de Pago de Transferencias Federales Etiquetadas (A3.2 = F2 - G2) | - | - | - |
| F2. Financiamiento con Fuente de Pago de Transferencias Federales Etiquetadas | - | - | - |
| G2. Amortización de la Deuda Pública con Gasto Etiquetado | - | - | - |
| B2. Gasto Etiquetado (sin incluir Amortización de la Deuda Pública) | - | - | - |
| C2. Remanentes de Transferencias Federales Etiquetadas aplicados en el periodo | - | - | - |
| VII. Balance Presupuestario de Recursos Etiquetados (VII = A2 + A3.2 - B2 + C2) | - | - | - |
| VIII. Balance Presupuestario de Recursos Etiquetados sin Financiamiento Neto (VIII = VII - A3.2) | - | - | - |


C.P. Maria de Lourdes López López
Encargada del despacho de la Dirección de Admón. y Fi


Lic. Eder Josué Valenzuela Beltrones
Rector


Universidad Tecnológica del Sur de Sonora
Relación de Cuentas Bancarias Productivas Específicas
Del 01 de enero al 31 de marzo de 2021
 (pesos)


ETCA-IV-03

TRIMESTRE: Primero

| Fondo, Programa o Convenio | Datos de la Cuenta Bancaria | |
|----------------------------|--------------------------------------|------------------|
| | Institución Bancaria | Número de Cuenta |
| 1 | | |
| 2 | INCLUIR TODAS LAS CUENTAS | |
| 3 | | |
| 4 | | |
| 5 | | |
| 6 | "NADA QUE INFORMAR EN ESTE APARTADO" | |
| 7 | | |
| 8 | | |
| 9 | | |
| 10 | | |

"Bajo protesta de decir verdad declaramos que los Estados Financieros y sus Notas, son razonablemente correctos y son responsabilidad del emisor"


 C.P. Maria de Lourdes López López
 Encargada del despacho de la Dirección de Admón


 Lic. Eder Josué Valenzuela Beltrones
 Rector


Universidad Tecnológica del Sur de Sonora
Relación de Bienes Muebles e Inmuebles que Componen su Patrimonio
Al 31 de Marzo de 2021
(pesos)


ETCA-IV-04

TRIMESTRE: Primero

| | Código | Descripción del Bien | Valor en Libros |
|----|--------------------------|--|-----------------|
| | BIENES MUEBLES | | |
| 1 | 24000000000 | Equipo administrativo y muebles de oficina y estanteria | 1,606,071.71 |
| 2 | 24300000000 | Equipo de computo, aparatos audiovisuales, equipo de comunicación y telecomunicacion | 9,709,535.52 |
| 3 | 72800000000 | Mobiliario y equipo para escuelas, laboratorios y talleres | 7,805,564.08 |
| 4 | 41400000000 | Otro mobiliario y equipo educacional y recreativo | 31,095,508.48 |
| 5 | 30300000000 | Equipo medico y de laboratorio | 86,007.77 |
| 6 | 80900000000 | Sistema de aire acondicionado, calefacción | 43,528.02 |
| 7 | 87800000000 | Automoviles y autobuses | 875,802.00 |
| 8 | 32400000000 | Maquinaria y equipo agropecuario | 87,207.05 |
| 9 | | Bienes artisticos, culturales y científicos | 111,125.93 |
| | BIENES INMUEBLES | | |
| | TERRENOS | | |
| 10 | 975000004395 | 2200000 hectarias | 7,000,000.00 |
| 11 | | | |
| | EDIFICIOS | | |
| 12 | 86700000000 | Construcción 7,897.21 m ² y barda perimetral | 18,213,343.55 |
| 13 | 43700000000 | Laboratorio pesado, edificio docencia, edificio biblioteca, edificio docencia #5 | 64,387,774.07 |
| | Y DEMAS INMUEBLES | | |
| | | Anden Peatonal | 291,651.84 |
| | | Cerco Perimetral, caseta vigilancia | 1,098,187.48 |

Bajo protesta de decir verdad declaramos que los Estados Financieros y sus Notas, son razonablemente correctos y son responsabilidad del emisor


 C.P. Maria de Lourdes López López
 Encargada del despacho de la Dirección de Adr


 Lic. Eder Josué Valenzuela Beltrones
 Rector

Universidad Tecnológica del Sur de Sonora
CLASIFICACION ECONOMICA DE LOS INGRESOS, DE LOS GASTOS Y DEL FINANCIAMIENTO
 Al 31 de Marzo de 2021

CPCA-IV-06

| Código | Concepto | |
|----------------|---|---------------|
| 1 | INGRESOS | 12,275,780.54 |
| 1.1 | INGRESOS CORRIENTES | 12,275,780.54 |
| 1.1.1 | Impuestos | - |
| 1.1.1.1 | Impuesto sobre el Ingreso, las Utilidades y las Ganancias de Capital | - |
| 1.1.1.1.1 | <i>De Personas Físicas</i> | - |
| 1.1.1.1.1.1 | Impuesto sobre los Ingresos | - |
| 1.1.1.1.2 | <i>De Empresas y Otras Corporaciones (Personas Morales)</i> | - |
| 1.1.1.1.2.1 | Impuesto sobre los Ingresos | - |
| 1.1.1.1.3 | <i>No Clasificables</i> | - |
| 1.1.1.2 | Impuesto sobre Nómina y la Fuerza de Trabajo | - |
| 1.1.1.2.1 | Impuesto sobre Nómina y Asimilables | - |
| 1.1.1.3 | Impuesto sobre la Propiedad | - |
| 1.1.1.4 | Impuesto sobre los Bienes y Servicios | - |
| 1.1.1.4.1 | Impuesto sobre la Producción, el Consumo y las Transacciones | - |
| 1.1.1.4.1.1 | Impuesto al Valor Agregado | - |
| 1.1.1.4.1.2 | Impuesto especial sobre Producción y Servicios | - |
| 1.1.1.4.1.3 | Otros Impuestos Sobre Bienes y Servicios | - |
| 1.1.1.5 | Impuesto sobre el Comercio y las Transacciones Internacionales / Comercio Exterior | - |
| 1.1.1.5.1 | Impuesto a la Importación | - |
| 1.1.1.5.2 | Impuesto a la Exportación | - |
| 1.1.1.6 | Impuestos Ecológicos | - |
| 1.1.1.7 | Impuesto a los Rendimientos Petroleros | - |
| 1.1.1.8 | Otros Impuestos | - |
| 1.1.1.9 | Accesorios | - |
| 1.1.2 | Contribuciones a la Seguridad Social | - |
| 1.1.2.1 | Contribuciones de los Empleados | - |
| 1.1.2.2 | Contribuciones de los Empleadores | - |
| 1.1.2.3 | Contribuciones de los Trabajadores Por Cuenta Propia o No Empleados | - |
| 1.1.2.4 | Contribuciones no Clasificables | - |
| 1.1.3 | Contribuciones de Mejoras | - |
| 1.1.4 | Derechos, Productos y Aprovechamientos Corrientes | - |
| 1.1.4.1 | Derechos No Incluidos en Otros Conceptos | - |
| 1.1.4.2 | Productos Corrientes No Incluidos en Otros Conceptos | - |
| 1.1.4.3 | Aprovechamientos Corrientes No Incluidos en Otros Conceptos | - |
| 1.1.5 | Rentas de la Propiedad | 14.54 |
| 1.1.5.1 | Intereses | 14.54 |
| 1.1.5.1.1 | Internos | 14.54 |
| 1.1.5.1.2 | Externos | - |
| 1.1.5.2 | Dividendos y Retiros de las Cuasisociedades | - |
| 1.1.5.3 | Arrendamiento de Tierras y Terrenos | - |
| 1.1.5.4 | Otros | - |

| Código | Concepto | |
|--------------|---|----------------------|
| 1.1.6 | Venta de Bienes y Servicios de Entidades del Gobierno General / Ingresos de Explotación de Entidades Empresariales | 809,361.00 |
| 1.1.6.1 | Venta de Establecimientos No de Mercado | - |
| 1.1.6.2 | Venta de Establecimientos de Mercado | - |
| 1.1.6.3 | Derechos Administrativos | - |
| | | 809,361.00 |
| 1.1.7 | Subsidios y Subvenciones Recibidos por Entidades Empresariales Públicas | - |
| 1.1.7.1 | Subsidios y Subvenciones Recibidos por Entidades Empresariales Públicas No Financieras | - |
| 1.1.7.2 | Subsidios y Subvenciones Recibidos por Entidades Empresariales Públicas Financieras | - |
| | | |
| 1.1.8 | Transferencias, Asignaciones y Donativos Corrientes Recibidos | 11,466,405.00 |
| 1.1.8.1 | Del Sector Privado | - |
| 1.1.8.2 | Del Sector Público | - |
| 1.1.8.2.1 | De la Federación | 11,466,405.00 |
| 1.1.8.2.1.1 | Transferencias Internas y Asignaciones | 11,466,405.00 |
| 1.1.8.2.1.2 | Transferencias del Resto del Sector Público | 11,466,405.00 |
| 1.1.8.2.1.3 | Pensiones y Jubilaciones | - |
| 1.1.8.2.1.4 | Transferencias de Fideicomisos, Mandatos y Contratos Análogos | - |
| 1.1.8.2.2 | De Entidades Federativas | - |
| 1.1.8.2.3 | De Municipios | - |
| 1.1.8.3 | Del Sector Externo | - |
| 1.1.8.3.1 | De Gobiernos Extranjeros | - |
| 1.1.8.3.2 | De Organismos Internacionales | - |
| 1.1.8.3.3 | Del Sector Privado Externo | - |
| | | |
| 1.1.9 | Participaciones | - |
| | | |
| 1.2 | INGRESOS DE CAPITAL | - |
| | | |
| 1.2.1 | Venta (Disposición) de Activos | - |
| 1.2.1.1 | Venta de Activos Fijos | - |
| 1.2.1.2 | Venta de Objetos de Valor | - |
| 1.2.1.3 | Venta de Activos No Producidos | - |
| | | |
| 1.2.2 | Disminución de Existencias | - |
| 1.2.2.1 | Materiales y Suministros | - |
| 1.2.2.2 | Materias Primas | - |
| 1.2.2.3 | Trabajos en Curso | - |
| 1.2.2.4 | Bienes Terminados | - |
| 1.2.2.5 | Bienes para venta | - |
| 1.2.2.6 | Bienes en tránsito | - |
| 1.2.2.7 | Existencias de Material de Seguridad y Defensa | - |
| | | |
| 1.2.3 | Incremento de la Depreciación, Amortización, Estimaciones y Provisiones Acumuladas | - |
| 1.2.3.1 | Depreciación y Amortización | - |
| 1.2.3.2 | Estimaciones por Deterioro de Inventarios | - |
| 1.2.3.3 | Otras Estimaciones por pérdida o deterioro | - |
| 1.2.3.4 | Provisiones | - |
| | | |
| 1.2.4 | Transferencias, Asignaciones y Donativos de Capital Recibidas | - |
| 1.2.4.1 | Del Sector Privado | - |
| | | |