

Formatos

Listado de Formatos CPCA "Cuenta Pública Contabilidad Armonizada"

I.- Información contable		
1	CPCA-I-01	Estado de Situación Financiera
2	CPCA-I-02	Estado de Situación Financiera-Detallado-LDF
3	CPCA-I-03	Estado de Actividades
4	CPCA-I-04	Estado de Variación en la Hacienda Pública
5	CPCA-I-05	Estado de Cambios en la Situación Financiera
6	CPCA-I-06	Estado de Flujos de Efectivo
7	CPCA-I-07	Estado Analítico del Activo
8	CPCA-I-08	Estado Analítico de la Deuda y Otros Pasivos
9	CPCA-I-09	Informe Analítico de la Deuda y Otros Pasivos-Detallado-LDF
10	CPCA-I-10	Informe Analítico de Obligaciones Diferentes de Financiamiento-LDF
11	CPCA-I-11	Informe sobre Pasivos Contingentes
12	CPCA-I-12	Notas a los Estados Financieros
II.- Información Presupuestaria		
13	CPCA-II-01	Estado Analítico de Ingresos
14	CPCA-II-02	Estado Analítico de Ingresos Detallado-LDF
15	CPCA-II-03	Conciliación entre los Ingresos Presupuestarios y Contables
16	CPCA-II-04	Estado Analítico del Ejercicio Presupuesto de Egresos
17	CPCA-II-05	Estado Analítico del Ejercicio Presupuesto de Egresos Detallado-LDF Clasificación Por Objeto del Gasto
18	CPCA-II-06	Estado Analítico del Ejercicio Presupuesto de Egresos Clasificación Económica (Por Tipo de Gasto)
19	CPCA-II-07	Estado Analítico del Ejercicio Presupuesto de Egresos Por Unidad Administrativa
20	CPCA-II-08	Estado Analítico del Ejercicio Presupuesto de Egresos Detallado-LDF Por Unidad Administrativa
21	CPCA-II-09	Estado Analítico del Ejercicio Presupuesto de Egresos Clasificación Administrativa, Por Poderes
22	CPCA-II-10	Estado Analítico del Ejercicio Presupuesto de Egresos Clasificación Administrativa, Por tipo de Organismo o Entidad Paraestatal
23	CPCA-II-11	Estado Analítico del Ejercicio Presupuesto de Egresos Clasificación Funcional (Finalidad y Función)
24	CPCA-II-12	Estado Analítico del Ejercicio Presupuesto de Egresos -Detallado-LDF Clasificación Funcional (Finalidad y Función)
25	CPCA-II-13	Estado Analítico del Ejercicio Presupuesto de Egresos Por Partida del Gasto
26	CPCA-II-14	Estado Analítico del Ejercicio Presupuesto de Egresos - Detallado-LDF (Clasificación de Servicios Personales por Categoría)
27	CPCA-II-15	Conciliación entre los Egresos Presupuestarios y los Gastos Contables

28	CPCA-II-16	Endeudamiento Neto
29	CPCA-II-17	Intereses de la Deuda
III.- Información Programática		
30	CPCA-III-01	Gasto por Categoría Programática
31	CPCA-III-02	Gasto por Programa Presupuestario (NO APLICA)
32	CPCA-III-03	Gasto por Proyectos de Inversión
33	CPCA-III-04	Informe de Avance Programático
34	CPCA-III-05	Matriz de Indicadores de Resultados
IV.- Información Complementaria-Anexos.		
35	CPCA-IV-01	Indicadores de Postura Fiscal
36	CPCA-IV-02	Balance Presupuestario-LDF
37	CPCA-IV-03	Relación de Cuentas Bancarias Productivas Específicas
38	CPCA-IV-04	Relación de Bienes que Componen su Patrimonio (SEGUNDO TRIMESTRE y CUENTA PÚBLICA)
39	CPCA-IV-05	Relación de esquemas bursátiles y de coberturas financieras (SOLO EN CUENTA PÚBLICA)
40	CPCA-IV-06	Clasificación Económica de los Ingresos , de los Gastos y del Financiamiento
41	Anexo A	Análisis de variaciones Programático-Presupuestal
42	Anexo B	Desglose de saldo en Bancos e Inversiones
43	Anexo C	Gasto de acuerdo a la Estructura Programática (LAYOUT EXCEL)

ACTIVO	2020	2019	PASIVO	2020	2019
Activo Circulante			Pasivo Circulante		
Efectivo y Equivalentes	5,250,122.64	4,923,151.53	Cuentas por Pagar a Corto Plazo	54,922,445.62	51,005,953.78
Derechos a Recibir Efectivo o Equivalentes	4,831,022.43	4,051,709.04	Documentos por Pagar a Corto Plazo	-	-
Derechos a Recibir Bienes o Servicios	-	-	Porción a Corto Plazo de la Deuda Pública a Largo Plazo	-	-
Inventarios	-	-	Títulos y Valores a Corto Plazo	-	-
Almacenes	-	-	Pasivos Diferidos a Corto Plazo	-	-
Estimación por Pérdida o Deterioro de Activos Circulantes	-	-	Fondos y Bienes de Terceros en Garantía y/o Administración a Corto Plazo	2,393,335.45	2,295,216.70
Otros Activos Circulantes	-	-	Provisiones a Corto Plazo	-	-
			Otros Pasivos a Corto Plazo	-	-
Total de Activos Circulantes	10,081,145.07	8,974,860.57	Total de Pasivos Circulantes	57,315,781.07	53,301,170.48
Activo No Circulante			Pasivo No Circulante		
Inversiones Financieras a Largo Plazo	-	-	Cuentas por Pagar a Largo Plazo	-	-
Derechos a Recibir Efectivo o Equivalentes a Largo Plazo	-	-	Documentos por Pagar a Largo Plazo	-	-
Bienes Inmuebles, Infraestructura y Construcciones en Proceso	90,990,956.94	90,990,956.94	Deuda Pública a Largo Plazo	-	-
Bienes Muebles	51,420,350.56	51,034,135.73	Pasivos Diferidos a Largo Plazo	-	-
Activos Intangibles	-	-	Fondos y Bienes de Terceros en Garantía y/o en Administración a Largo Plazo	-	-
Depreciación, Deterioro y Amortización Acumulada de Bienes	89,499,613.36	77,798,925.86	Provisiones a Largo Plazo	-	-
Activos Diferidos	97,934.01	97,934.01			
Estimación por Pérdida o Deterioro de Activos no Circulantes	-	-			
Otros Activos no Circulantes	-	-			
Total de Activos No Circulantes	53,009,628.15	64,324,100.82	Total de Pasivos No Circulantes	-	-
Total de Activos	63,090,773.22	73,298,961.39	Total de Pasivo	57,315,781.07	53,301,170.48
			Hacienda Pública/Patrimonio		
			Hacienda Pública/Patrimonio Contribuido	137,511,835.53	73,642,646.09
			Aportaciones	2,583,005.03	2,583,005.03
			Donaciones de Capital	134,928,830.50	71,059,641.06
			Actualización de la Hacienda Pública/Patrimonio		
			Hacienda Pública/Patrimonio Generado	- 131,736,843.38	- 53,644,855.18
			Resultados del Ejercicio (Ahorro/ Desahorro)	- 13,094,756.80	- 988,250.80
			Resultados de Ejercicios Anteriores	- 118,642,086.58	- 52,656,604.38
			Revalúos	-	-
			Reservas	-	-
			Rectificaciones de Resultados de Ejercicios Anteriores	-	-
			Exceso o Insuficiencia en la Actualización de la Hacienda Pública/Patrimonio	-	-
			Resultado por Posición Monetaria	-	-
			Resultado por Tenencia de Activos no Monetarios	-	-
			Total Hacienda Pública/Patrimonio	5,774,992.15	19,997,790.91
			Total de Pasivo y Hacienda Pública/Patrimonio	63,090,773.22	73,298,961.39

Bajo protesta de decir verdad declaramos que los Estados Financieros y sus Notas, son razonablemente correctos y son responsabilidad del emisor

C.P. Maria de Lourdes López López
Encargada del despacho de la Dirección de Admón. y Fi

Lic. Eder Josué Valenzuela Beltrones
Rector

Universidad Tecnológica del Sur de Sonora
Estado de Situación Financiera - Detallado - LDF
Al 31 de diciembre de 2019 y al 31 de diciembre de 2020 (b)

CPCA-I-02

CUENTA PÚBLICA : 2020

Concepto (c)	2020	31 de diciembre de 2019	Concepto (c)	2020	31 de diciembre de 2019
ACTIVO			PASIVO		
Activo Circulante			Activo Circulante		
a. Efectivo y Equivalentes (a=a1+a2+a3+a4+a5+a6+a7)	5,250,122.64	4,923,151.53	a. Cuentas por Pagar a Corto Plazo (a=a1+a2+a3+a4+a5+a6+a7+a8+a9)	54,922,445.62	51,005,953.78
a1) Efectivo			a1) Servicios Personales por Pagar a Corto Plazo	45,375,167.65	45,361,782.59
a2) Bancos/Tesorería	5,250,122.64	4,923,151.53	a2) Proveedores por Pagar a Corto Plazo	27,344.00	55,715.93
a3) Bancos/Dependencias y Otros	-	-	a3) Contratistas por Obras Públicas por Pagar a Corto Plazo	-	-
a4) Inversiones Temporales (Hasta 3 meses)	-	-	a4) Participaciones y Aportaciones por Pagar a Corto Plazo	-	-
a5) Fondos con Atección Específica	-	-	a5) Transferencias Otorgadas por Pagar a Corto Plazo	-	-
a6) Depósitos de Fondos de Terceros en Garantía y/o Administración	-	-	a6) Intereses, Comisiones y Otros Gastos de la Deuda Pública por Pagar a Corto Plazo	-	-
a7) Otros Efectivos y Equivalentes	-	-	a7) Retenciones y Contribuciones por Pagar a Corto Plazo	1,056,094.27	1,105,330.68
b. Derechos a Recibir Efectivo o Equivalentes (b=b1+b2+b3+b4+b5+b6+b7)	4,831,022.43	4,051,709.04	a8) Devoluciones de la Ley de Ingresos por Pagar a Corto Plazo	-	-
b1) Inversiones Financieras de Corto Plazo	2,361,451.38	1,874,276.77	a9) Otras Cuentas por Pagar a Corto Plazo	8,463,839.70	4,483,124.58
b2) Cuentas por Cobrar a Corto Plazo	2,467,487.00	1,940,909.00	b. Documentos por Pagar a Corto Plazo (b=b1+b2+b3)		
b3) Deudores Diversos por Cobrar a Corto Plazo	-	49,286.50	b1) Documentos Comerciales por Pagar a Corto Plazo	-	-
b4) Ingresos por Recuperar a Corto Plazo	-	-	b2) Documentos con Contratistas por Obras Públicas por Pagar a Corto Plazo	-	-
b5) Deudores por Anticipos de la Tesorería a Corto Plazo	-	-	b3) Otros Documentos por Pagar a Corto Plazo	-	-
b6) Préstamos Otorgados a Corto Plazo	-	-	c. Porción a Corto Plazo de la Deuda Pública a Largo Plazo (c=c1+c2)		
b7) Otros Derechos a Recibir Efectivo o Equivalentes a Corto Plazo	2,084.05	187,236.77	c1) Porción a Corto Plazo de la Deuda Pública	-	-
c. Derechos a Recibir Bienes o Servicios (c=c1+c2+c3+c4+c5)			c2) Porción a Corto Plazo de Arrendamiento Financiero	-	-
c1) Anticipo a Proveedores por Adquisición de Bienes y Prestación de Servicios a Corto Plazo	-	-	d. Títulos y Valores a Corto Plazo	-	-
c2) Anticipo a Proveedores por Adquisición de Bienes Inmuebles y Muebles a Corto Plazo	-	-	e. Pasivos Diferidos a Corto Plazo (e=e1+e2+e3)		
c3) Anticipo a Proveedores por Adquisición de Bienes Intangibles a Corto Plazo	-	-	e1) Ingresos Cobrados por Adelantado a Corto Plazo	-	-
c4) Anticipo a Contratistas por Obras Públicas a Corto Plazo	-	-	e2) Intereses Cobrados por Adelantado a Corto Plazo	-	-
c5) Otros Derechos a Recibir Bienes o Servicios a Corto Plazo	-	-	e3) Otros Pasivos Diferidos a Corto Plazo	-	-
d. Inventarios (d=d1+d2+d3+d4+d5)			f. Fondos y Bienes de Terceros en Garantía y/o Administración a Corto Plazo (f=f1+f2+f3+f4+f5+f6)	2,393,335.45	2,295,216.70
d1) Inventario de Mercancías para Venta	-	-	f1) Fondos en Garantía a Corto Plazo	-	-
d2) Inventario de Mercancías Terminadas	-	-	f2) Fondos en Administración a Corto Plazo	-	-
d3) Inventario de Mercancías en Proceso de Elaboración	-	-	f3) Fondos Contingentes a Corto Plazo	-	-
d4) Inventario de Materias Primas, Materiales y Suministros para Producción	-	-	f4) Fondos de Fideicomisos, Mandatos y Contratos Análogos a Corto Plazo	-	-
d5) Bienes en Tránsito	-	-	f5) Otros Fondos de Terceros en Garantía y/o Administración a Corto Plazo	2,393,335.45	2,295,216.70
e. Almacenes	-	-	f6) Valores y Bienes en Garantía a Corto Plazo	-	-


Concepto (c)	2020	31 de diciembre de 2019	Concepto (c)	2020	31 de diciembre de 2019
f. Estimación por Pérdida o Deterioro de Activos Circulantes (f=f1+f2)			g. Provisiones a Corto Plazo (g=g1+g2+g3)		
f1) Estimaciones para Cuentas Incobrables por Derechos a Recibir Efectivo o Equivalentes			g1) Provisión para Demandas y Juicios a Corto Plazo		
f2) Estimación por Deterioro de Inventarios			g2) Provisión para Contingencias a Corto Plazo		
g. Otros Activos Circulantes (g=g1+g2+g3+g4)			g3) Otras Provisiones a Corto Plazo		
g1) Valores en Garantía			h. Otros Pasivos a Corto Plazo (h=h1+h2+h3)		
g2) Bienes en Garantía (excluye depósitos de fondos)			h1) Ingresos por Clasificar		
g3) Bienes Derivados de Embargos, Decomisos, Aseguramientos y Dación en Pago			h2) Recaudación por Participar		
g4) Adquisición con Fondos de Terceros			h3) Otros Pasivos Circulantes		
IA. Total de Activos Circulantes (IA = a + b + c + d + e + f + g)	10,081,145.07	8,974,860.57	IIA. Total de Pasivos Circulantes (IIA = a + b + c + d + e + f + g + h)	57,315,781.07	53,301,170.48
Activo No Circulante			Pasivo No Circulante		
a. Inversiones Financieras a Largo Plazo			a. Cuentas por Pagar a Largo Plazo		
b. Derechos a Recibir Efectivo o Equivalentes a Largo Plazo	90,990,956.94	90,990,956.94	b. Documentos por Pagar a Largo Plazo		
c. Bienes Inmuebles, Infraestructura y Construcciones en Proceso	51,420,350.56	51,034,135.73	c. Deuda Pública a Largo Plazo		
d. Bienes Muebles			d. Pasivos Diferidos a Largo Plazo		
e. Activos Intangibles			e. Fondos y Bienes de Terceros en Garantía y/o en Administración a Largo Plazo		
f. Depreciación, Deterioro y Amortización Acumulada de Bienes	89,499,613.36	77,796,925.86	f. Provisiones a Largo Plazo		
g. Activos Diferidos	97,934.01	97,934.01			
h. Estimación por Pérdida o Deterioro de Activos no Circulantes			IIIB. Total de Pasivos No Circulantes (IIIB=a + b + c + d + e + f)		
i. Otros Activos no Circulantes					
IB. Total de Activos No Circulantes (IB = a + b + c + d + e + f + g + h + i)	53,009,628.15	64,324,100.82	II. Total del Pasivo (II = IIA + IIIB)	57,315,781.07	53,301,170.48
I. Total del Activo (I = IA + IB)	63,090,773.22	73,298,961.39	HACIENDA PÚBLICA/PATRIMONIO		
			IIIA. Hacienda Pública/Patrimonio Contribuido (IIIA = a + b + c)	137,511,835.53	73,642,646.09
			a. Aportaciones	2,583,005.03	2,583,005.03
			b. Donaciones de Capital	134,928,830.50	71,059,641.06
			c. Actualización de la Hacienda Pública/Patrimonio		
			IIIB. Hacienda Pública/Patrimonio Generado (IIIB = a + b + c + d + e)	131,736,843.38	53,644,855.18
			a. Resultados del Ejercicio (Ahorro/ Desahorro)	13,094,756.80	988,250.80
			b. Resultados de Ejercicios Anteriores	118,642,086.58	52,656,604.38
			c. Revaluos		
			d. Reservas		
			e. Rectificaciones de Resultados de Ejercicios Anteriores		
			IIIC. Exceso o Insuficiencia en la Actualización de la Hacienda Pública/Patrimonio (IIIC=a+b)		
			a. Resultado por Posición Monetaria		
			b. Resultado por Tenencia de Activos no Monetarios		
			III. Total Hacienda Pública/Patrimonio (III = IIIA + IIIB + IIIC)	5,774,992.15	19,997,790.91
			IV. Total del Pasivo y Hacienda Pública/Patrimonio (IV = II + III)	63,090,773.22	73,298,961.39


C.P. Maria de Lourdes López
Encargada del despacho de la Dirección de Admón. y Fi

Lic. Eder José Valenzuela Beltrones
Rector

	2020	2019
INGRESOS Y OTROS BENEFICIOS		
Ingresos de Gestión	6,023,624.26	8,856,579.00
Impuestos	-	-
Cuotas y Aportaciones de Seguridad Social	-	-
Contribuciones de Mejoras	-	-
Derechos	-	-
Productos	90,766.85	-
Aprovechamientos	-	-
Ingresos por Venta de Bienes y Prestación de Servicios	5,932,857.41	8,856,579.00
Participaciones, Aportaciones, Convenios, Incentivos Derivados de la Colaboración Fiscal, Fondos Distintos de Aportaciones, Transferencias, Asignaciones, Subsidios y Subvenciones, y Pensiones y Jubilaciones	53,668,090.82	55,213,219.43
Participaciones, Aportaciones, Convenios, Incentivos Derivados de la Colaboración Fiscal y Fondos Distintos de Aportaciones	-	-
Transferencias, Asignaciones, Subsidios y Subvenciones, y Pensiones y Jubilaciones	53,668,090.82	55,213,219.43
Otros Ingresos y Beneficios	22,500.78	334,333.81
Ingresos Financieros	-	-
Incremento por Variación de Inventarios	-	-
Disminución del Exceso de Estimaciones por Pérdida o Deterioro u Obsolescencia	-	-
Disminución del Exceso de Provisiones	-	-
Otros Ingresos y Beneficios Varios	22,500.78	334,333.81
Total de Ingresos y Otros Beneficios	59,714,215.86	64,404,132.24
GASTOS Y OTRAS PÉRDIDAS		
Gastos de Funcionamiento	61,108,285.16	60,552,704.09
Servicios Personales	51,705,012.24	48,006,564.34
Materiales y Suministros	1,138,146.47	1,881,377.71
Servicios Generales	8,265,126.45	10,664,762.04
Transferencias, Asignaciones, Subsidios y Otras Ayudas	-	-
Transferencias Internas y Asignaciones al Sector Público	-	-
Transferencias al Resto del Sector Público	-	-
Subsidios y Subvenciones	-	-
Ayudas Sociales	-	-
Pensiones y Jubilaciones	-	-
Transferencias a Fideicomisos, Mandatos y Contratos Análogos	-	-
Transferencias a la Seguridad Social	-	-
Donativos	-	-
Transferencias al Exterior	-	-
Participaciones y Aportaciones	-	-
Participaciones	-	-
Aportaciones	-	-
Convenios	-	-
Intereses, Comisiones y Otros Gastos de la Deuda Pública	-	-
Intereses de la Deuda Pública	-	-
Comisiones de la Deuda Pública	-	-
Gastos de la Deuda Pública	-	-
Costo por Coberturas	-	-
Apoyos Financieros	-	-
Otros Gastos y Pérdidas Extraordinarias	11,700,687.50	4,839,678.95
Estimaciones, Depreciaciones, Deterioros, Obsolescencia y Amortizaciones	11,700,687.50	4,839,678.95
Provisiones	-	-
Disminución de Inventarios	-	-
Aumento por Insuficiencia de Estimaciones por Pérdida o Deterioro u Obsolescencia	-	-
Aumento por Insuficiencia de Provisiones	-	-
Otros Gastos	-	-
Inversión Pública	-	-
Inversión Pública no Capitalizable	-	-
Total de Gastos y Otras Pérdidas	72,808,972.66	65,392,383.04
Resultados del Ejercicio (Ahorro/Desahorro)	- 13,094,756.80 -	988,250.80

Bajo protesta de decir verdad declaramos que los Estados Financieros y sus Notas, son razonablemente correctos y son responsabilidad del emisor


C.P. Maria de Lourdes López López
Encargada del despacho de la Dirección de Admón.



Lic. Eder Jesué Valenzuela Beltrones
Rector


Universidad Tecnológica del Sur de Sonora
Estado de Variación en la Hacienda Pública
Del 01 de enero al 31 de diciembre de 2020

CPCA-I-04

CUENTA PÚBLICA : 2020

Concepto	Hacienda Pública / Patrimonio Contribuido	Hacienda Pública / Patrimonio Generado de Ejercicios Anteriores	Hacienda Pública / Patrimonio Generado del Ejercicio	Exceso o Insuficiencia en la Actualización de la Hacienda Pública / Patrimonio	Total
Hacienda Pública / Patrimonio Contribuido Neto de 2019	73,642,646.09				73,642,646.09
Aportaciones	2,583,006.03				2,583,006.03
Donaciones de Capital	71,059,641.06				71,059,641.06
Actualización de la Hacienda Pública/Patrimonio					-
Hacienda Pública / Patrimonio Generado Neto de 2019		52,656,604.38	988,250.80		53,644,855.18
Resultados del Ejercicio (Ahorro/Desahorro)			988,250.80		988,250.80
Resultados de Ejercicios Anteriores		52,656,604.38			52,656,604.38
Revalúos					-
Reservas					-
Rectificaciones de Resultados de Ejercicios Anteriores					-
Exceso o Insuficiencia en la Actualización de la Hacienda Pública / Patrimonio Neto de 2019					-
Resultado por Posición Monetaria					-
Resultado por Tenencia de Activos no Monetarios					-
Hacienda Pública / Patrimonio Neto Final de 2019	73,642,646.09	52,656,604.38	988,250.80		19,997,790.91
Cambios en la Hacienda Pública / Patrimonio Contribuido Neto de 2020	63,869,189.44				63,869,189.44
Aportaciones					-
Donaciones de Capital	63,869,189.44				63,869,189.44
Actualización de la Hacienda Pública/Patrimonio					-
Variaciones de la Hacienda Pública / Patrimonio Generado Neto de 2020		65,985,482.20	12,106,506.00		78,091,988.20
Resultados del Ejercicio (Ahorro/Desahorro)			13,094,756.80		13,094,756.80
Resultados de Ejercicios Anteriores		65,985,482.20	988,250.80		64,997,231.40
Revalúos					-
Reservas					-
Rectificaciones de Resultados de Ejercicios Anteriores					-
Cambios en el Exceso o Insuficiencia en la Actualización de la Hacienda Pública / Patrimonio Neto de 2020					-
Resultado por Posición Monetaria					-
Resultado por Tenencia de Activos no Monetarios					-
Hacienda Pública / Patrimonio Neto Final de 2020	137,511,835.53	118,642,086.58	13,094,756.80		5,774,992.15


C.P. Maria de Lourdes López López
Encargada del despacho de la Dirección de Admón.


Lic. Eder José Valenzuela Beltrones
Rector


Universidad Tecnológica del Sur de Sonora
 Estado de Cambios en la Situación Financiera
 Del 01 de enero al 31 de diciembre de 2020

CPCA-I-05

CUENTA PÚBLICA : 2020

	Origen	Aplicación
Activo	11,700,687.50	1,492,499.33
Activo Circulante	0.00	1,106,284.50
Efectivo y Equivalentes		326,971.11
Derechos a Recibir Efectivo o Equivalentes		779,313.39
Derechos a Recibir Bienes o Servicios		
Inventario		
Almacenes		
Estimación por Pérdida o Deterioro de Activos Circulantes		
Otros Activos Circulantes		
Activo No Circulante	11,700,687.50	386,214.83
Inversiones Financieras a Largo Plazo		
Derechos a Recibir Efectivo o Equivalentes a Largo Plazo		
Bienes Inmuebles, Infraestructura y Construcciones en Proceso		
Bienes Muebles		386,214.83
Activos Intangibles		
Depreciación, Deterioro y Amortización Acumulada de Bienes	11,700,687.50	
Activos Diferidos		
Estimación por Pérdida o Deterioro de Activos no Circulantes		
Otros Activos no Circulantes		
Pasivo	4,014,610.59	0.00
Pasivo Circulante	4,014,610.59	0.00
Cuentas por Pagar a Corto Plazo	3,916,491.84	
Documentos por Pagar a Corto Plazo		
Porción a Corto Plazo de la Deuda Pública a Largo Plazo		
Títulos y Valores a Corto Plazo		
Pasivos Diferidos a Corto Plazo		
Fondos y Bienes de Terceros en Garantía y/o Administración a Corto Plazo	98,118.75	
Provisiones a Corto Plazo		
Otros Pasivos a Corto Plazo		
Pasivo No Circulante	0.00	0.00
Cuentas por Pagar a Largo Plazo		
Documentos por Pagar a Largo Plazo		
Deuda Pública a Largo Plazo		
Pasivos Diferidos a Largo Plazo		
Fondos y Bienes de Terceros en Garantía y/o en Administración a Largo Plazo		
Provisiones a Largo Plazo		
HACIENDA PUBLICA/PATRIMONIO	63,869,189.44	78,091,988.20
Hacienda Pública/Patrimonio Contribuido	63,869,189.44	0.00
Aportaciones		
Donaciones de Capital	63,869,189.44	
Actualización de la Hacienda Pública/Patrimonio		
Hacienda Pública/Patrimonio Generado	0.00	78,091,988.20
Resultados del Ejercicio (Ahorro/ Desahorro)		12,106,506.00
Resultados de Ejercicios Anteriores		65,985,482.20
Revalúos		
Reservas		
Rectificaciones de Resultados de Ejercicios Anteriores		
Excesos o Insuficiencia en la Actualización de la Hacienda Pública/Patrimonio	0.00	0.00
Resultado por Posición Monetaria		
Resultado por Tenencia de Activos no Monetarios		

Bajo protesta de decir verdad declaramos que los Estados Financieros y sus Notas, son razonablemente correctos y son responsabilidad del emisor


 C.P. Maria de Lourdes López López
 Encargada del despacho de la Dirección de Admó


 Lic. Eder Josue Valenzuela Beltrones
 Rector

Estado de Flujos de Efectivo

Al 31 de diciembre de 2020

CUENTA PÚBLICA : 2020

Concepto	2020	2019
Flujos de Efectivo de las Actividades de Operación		
Origen	61,770,849.10	64,404,132.24
Impuestos		
Cuotas y Aportaciones de Seguridad Social		
Contribuciones de mejoras		
Derechos		
Productos	90,766.85	
Aprovechamientos		
Ingresos por Venta de Bienes y Prestación de Servicios	5,955,358.19	9,190,912.81
Participaciones, Aportaciones, Convenios, Incentivos Derivados de la Colaboración Fiscal y Fondos Distintos de Aportaciones		
Transferencias, Asignaciones, Subsidios y Subvenciones, y Pensiones y Jubilaciones	53,668,090.82	55,213,219.43
Otros Orígenes de Operación	2,056,633.24	
Aplicación	61,057,663.16	63,085,721.36
Servicios Personales	51,681,734.24	47,496,698.97
Materiales y Suministros	1,138,146.47	1,881,377.71
Servicios Generales	8,237,782.45	10,609,046.11
Transferencias Internas y Asignaciones al Sector Público		
Transferencias al resto del Sector Público		
Subsidios y Subvenciones		
Ayudas Sociales		
Pensionamientos y Jubilaciones		
Transferencias a Fideicomisos, Mandatos y Contratos Análogos		
Transferencias a la Seguridad Social		
Donativos		
Transferencias al Exterior		
Participaciones		
Aportaciones		
Convenios		
Otras Aplicaciones de Operación		3,098,598.57
Flujos Netos de Efectivo por Actividades de Operación	713,185.94	1,318,410.88
Flujos de Efectivo de las Actividades de Inversión		
Origen	0.00	0.00
Bienes Inmuebles, Infraestructura y Construcciones en Proceso		
Bienes Muebles		
Otros Orígenes de Inversión		
Aplicación	386,214.83	457,136.68
Bienes Inmuebles, Infraestructura y Construcciones en Proceso		
Bienes Muebles	386,214.83	457,136.68
Otras Aplicaciones de Inversión		
Flujos Netos de Efectivo por Actividades de Inversión	-386,214.83	-457,136.68
Flujo de Efectivo de las Actividades de Financiamiento		
Origen	0.00	0.00
Endeudamiento Neto	0.00	0.00
Interno	0.00	0.00
Externo	0.00	0.00
Otros Orígenes de Financiamiento	0.00	0.00
Aplicación	0.00	0.00
Servicios de la Deuda	0.00	0.00
Interno		
Externo		
Otras Aplicaciones de Financiamiento		
Flujos netos de Efectivo por Actividades de Financiamiento	0.00	0.00
Incremento/Disminución Neta en el Efectivo y Equivalentes al Efectivo	326,971.11	861,274.20
Efectivo y Equivalentes al Efectivo al Inicio del Ejercicio	4,923,151.53	4,061,877.33
Efectivo y Equivalentes al Efectivo al Final del Ejercicio	5,250,122.64	4,923,151.53

Bajo protesta de decir verdad declaramos que los Estados Financieros y sus Notas, son razonablemente correctos y son responsabilidad del emisor

C.P. Maria de Lourdes López López
Encargada del despacho de la Dirección de Ac

Lic. Eder Josué Valenzuela Beltrones
Rector

Universidad Tecnológica del Sur de Sonora

CPCA-I-07


Estado Analítico del Activo

Del 01 de enero al 31 de diciembre de 2020

CUENTA PÚBLICA : 2020

Concepto	Saldo Inicial 1	Cargos del Periodo 2	Abonos del Periodo 3	Saldo Final 4 (1+2-3)	Variación del Periodo (4-1)
ACTIVO	73,298,961.39	218,679,245.22	228,887,433.39	63,090,773.22	-10,208,188.17
Activo Circulante	8,974,860.57	218,293,030.39	217,186,745.89	10,081,145.07	1,106,284.50
Efectivo y Equivalentes	4,923,151.53	138,393,291.60	138,066,320.49	5,250,122.64	326,971.11
Derechos a Recibir Efectivo o Equivalentes	4,051,709.04	76,568,485.59	75,789,172.20	4,831,022.43	779,313.39
Derechos a Recibir Bienes o Servicios		3,331,253.20	3,331,253.20	0.00	0.00
Inventarios				0.00	0.00
Almacenes				0.00	0.00
Estimación por Pérdida o Deterioro de Activos Circulantes				0.00	0.00
Otros Activos Circulantes				0.00	0.00
Activo No Circulante	64,324,100.82	386,214.83	11,700,687.50	53,009,628.15	-11,314,472.67
Inversiones Financieras a Largo Plazo				0.00	0.00
Derechos a Recibir Efectivo o Equivalentes a Largo Plazo				0.00	0.00
Bienes Inmuebles, Infraestructura y Construcciones en Proceso	90,990,956.94			90,990,956.94	0.00
Bienes Muebles	51,034,135.73	386,214.83		51,420,350.56	386,214.83
Activos Intangibles				0.00	0.00
Depreciación, Deterioro y Amortización Acumulada de Bienes	-77,798,925.86		11,700,687.50	-89,499,613.36	-11,700,687.50
Activos Diferidos	97,934.01			97,934.01	0.00
Estimación por Pérdida o Deterioro de Activos no Circulantes				0.00	0.00
Otros Activos no Circulantes				0.00	0.00

Bajo protesta de decir verdad declaramos que los Estados Financieros y sus Notas, son razonablemente correctos y son responsabilidad del emisor


C.P. Maria de Lourdes López López
Encargada del despacho de la Dirección de Admón.


Lic. Eder Josué Valenzuela Beltrones
Rector


Universidad Tecnológica del Sur de Sonora
 Estado Analítico de la Deuda y Otros Pasivos
 Del 01 de enero al 31 de diciembre de 2020


CPCA-I-08

CUENTA PÚBLICA : 2020

DENOMINACIÓN DE LAS DEUDAS	MONEDA DE CONTRATACIÓN	INSTITUCIÓN O PAÍS ACREEDOR	SALDO INICIAL DEL PERIODO	SALDO FINAL DEL PERIODO
DEUDA PÚBLICA				
Corto Plazo				
Deuda Interna			0.00	0.00
Instituciones de Crédito			0.00	0.00
Títulos y Valores				
Arrendamientos Financieros				
Deuda Externa			0.00	0.00
Organismos Financieros Internacionales			0.00	
Deuda Bilateral				
Títulos y Valores				
Arrendamientos Financieros				
<i>Subtotal Corto Plazo</i>			0.00	0.00
Largo Plazo				
Deuda Interna			0.00	0.00
Instituciones de Crédito				
Títulos y Valores				
Arrendamientos Financieros				
Deuda Externa			0.00	0.00
Organismos Financieros Internacionales				
Deuda Bilateral				
Títulos y Valores				
Arrendamientos Financieros				
<i>Subtotal Largo Plazo</i>			0.00	0.00
Otros Pasivos	Peso	México	53,301,170.48	57,315,781.07
Total Deuda y Otros Pasivos			53,301,170.48	57,315,781.07

Bajo protesta de decir verdad declaramos que los Estados Financieros y sus Notas, son razonablemente correctos y son responsabilidad del emisor


 C.P. Maria de Lourdes López López
 Encargada del despacho de la Dirección de Admón.


 Lic. Eder Josue Valenzuela Beltrones
 Rector

Universidad Tecnológica del Sur de Sonora
Informe Analítico de la Deuda Pública y Otros Pasivos - LDF
Del 01 de enero al 31 de diciembre de 2020

CPCA-1-09

CUENTA PÚBLICA : 2020

(PESOS)

Denominación de la Deuda Pública y Otros Pasivos (c)	Saldo al 31 de diciembre de 2019(d)	Disposiciones del Periodo (e)	Amortizaciones del Periodo (f)	Revaluaciones, Reclasificaciones y Otros Ajustes (g)	Saldo Final del Periodo (h) h=d+e-f+g	Pago de Intereses del Periodo (i)	Pago de Comisiones y demás costos asociados durante el Periodo (j)
1. Deuda Pública (1=A+B)							
A. Corto Plazo (A=a1+a2+a3)							
a1) Instituciones de Crédito							
a2) Títulos y Valores							
a3) Arrendamientos Financieros							
B. Largo Plazo (B=b1+b2+b3)							
b1) Instituciones de Crédito							
b2) Títulos y Valores							
b3) Arrendamientos Financieros							
2. Otros Pasivos	53,301,170.48				57,315,781.07		
3. Total de la Deuda Pública y Otros Pasivos (3=1+2)	53,301,170.48				57,315,781.07		
4. Deuda Contingente 1 (informativo)							
A. Deuda Contingente 1							
B. Deuda Contingente 2							
C. Deuda Contingente XX							
5. Valor de Instrumentos Bono Cupón Cero 2 (Informativo)							
A. Instrumento Bono Cupón Cero 1							
B. Instrumento Bono Cupón Cero 2							
C. Instrumento Bono Cupón Cero XX							


Se refiere a cualquier Financiamiento sin fuente o garantía de pago definida, que sea asumida de manera solidaria o subsidiaria por las Entidades Federativas con sus Municipios, organismos descentralizados y empresas de participación estatal mayoritaria y fiduciosarios, locales o municipales, y por los Municipios con sus respectivos organismos descentralizados y empresas de participación municipal mayoritaria.
 Se refiere al valor del Bono Cupón Cero que respalda el pago de los créditos asociados al mismo (Activo).

1
2

Obligaciones a Corto Plazo (k)	Monto Contratado (l)	Plazo Pactado (m)	Tasa de Interés (n)	Comisiones y Costos Relacionados (o)	Tasa Efectiva (p)
6. Obligaciones a Corto Plazo (Informativo)					
A. Crédito 1					
B. Crédito 2					
C. Crédito XX					



C.P. Maria de Lourdes López López
 Encargada del despacho de la Dirección de Admón. y FI



Lic. Eder José Valenzuela Beltrones
 Rector

Universidad Tecnológica del Sur de Sonora
 Informe Analítico de Obligaciones Diferentes de Financiamientos – LDF
 Del 01 de enero al 31 de diciembre de 2020

CUENTA PÚBLICA : 2020

(PESOS)

Denominación de las Obligaciones Diferentes de Financiamiento (c)	Fecha del Contrato (d)	Fecha de inicio de operación del proyecto (e)	Fecha de vencimiento (f)	Monto de la inversión pactado (g)	Plazo pactado (h)	Monto promedio mensual del pago de la contraprestación (i)	Monto promedio mensual del pago de la contraprestación correspondiente al pago de inversión (j)	Monto pagado de la inversión al XX de XXXXXX de 2020 (k)	Monto pagado de la inversión actualizado al XX de XXXXXX de 2020 (l)	Saldo pendiente por pagar de la Inversión al XX de XXXXXX de 2020 (m = g - l)
"NADA QUE INFORMAR EN ESTE APARTADO"										
A. Asociaciones Público Privadas (APP's) (A=a+b+c+d)										
a) APP 1										
b) APP 2										
c) APP 3										
d) APP XX										
B. Otros Instrumentos (B=a+b+c+d)										
a) Otro Instrumento 1										
b) Otro Instrumento 2										
c) Otro Instrumento 3										
d) Otro Instrumento XX										
C. Total de Obligaciones Diferentes de Financiamiento (C=A+B)										

C.P. Maria de Lourdes López
 Encargada del despacho de la Dirección de Admón. y Fi

Lic. Eder Josué Valenzuela Beltrones
 Rector

Universidad Tecnológica del Sur de Sonora
Informe sobre Pasivos Contingentes
Al 31 de diciembre de 2020

CPCA-I-11

CUENTA PÚBLICA : 2020


A Corto Plazo

A Mediano Plazo

ADEUDO ISSSTESON \$ 45,375,167.65

A Largo Plazo

Bajo protesta de decir verdad declaramos que los Estados Financieros y sus Notas, son razonablemente correctos y son responsabilidad del emisor


C.P. Maria de Lourdes López López
Encargada del despacho de la Dirección de Admón.


Lic. Eder Josué Valenzuela Beltrones
Rector

NOTAS A LOS ESTADOS FINANCIEROS
Ver Guía de Elaboración

Se deberá cumplir con lo siguiente:

NOTAS DE DESGLOSE

NOTAS DE MEMORIA: Cuentas de Orden

NOTAS DE GESTION ADMINISTRATIVA:

Incluir los 17 puntos señalados

1. Introducción.
2. Panorama Económico y Financiero.
3. Autorización e Historia.
4. Organización y Objeto Social.
5. Bases de Preparación de los Estados Financieros.
6. Políticas de Contabilidad Significativas.
7. Posición en Moneda Extranjera y Protección por Riesgo Cambiario.
8. Reporte Analítico del Activo.
9. Fideicomisos, Mandatos y Análogos.
10. Reporte de la Recaudación.
11. Información sobre la Deuda y el Reporte Analítico de la Deuda.
12. Calificaciones otorgadas.
13. Proceso de Mejora.
14. Información por Segmentos.
15. Eventos Posteriores al Cierre.
16. Partes Relacionadas.
17. Responsabilidad Sobre la Presentación Razonable de los Estados Financieros.

**Sistema Estatal de Evaluación
 Notas a los Estados Financieros
 UNIVERSIDAD TECNOLÓGICA DEL SUR DE SONORA**

**al 31 de Diciembre de 2020
 (PESOS)**

NOTAS A LOS ESTADOS CONTABLES

NOTAS DE DESGLOSE

NOTA 1. ESTADO DE SITUACIÓN FINANCIERA

Activo

Efectivo y Equivalentes

1. Durante el ejercicio 2020 se cuenta con 6 fondos fijos de caja, esto con la finalidad de facilitar la operación de las diferentes unidades administrativas y mayor transparencia en el ejercicio de los recursos, sin embargo para efecto de cierre de ejercicio los fondos son cancelados, como se indica cuadro anexo:

Partida	Responsable	Unidad Administrativa	Importe
1111-03	Ruiz Regalado Glenda	Depto. de Calidad Educativa	0.00
1111-04	Wong Pérez Jonathan	Depto. de Infraestructura y Mantenimiento	0.00
1111-07	Fernández Ruiz Clarisa	Proyecto CONOCER	0.00
1111-08	Flores Reyes Alfonso	Depto. de Rectoría	0.00
1111-09	Miranda Barreras Rosa Alicia	Depto. de Extensión Universitaria	0.00
1111-12	Mendez Pillado Josefina	Área de Caja (Feria)	0.00
1111-13	Montes Valenzuela Dulce Maria	Área de Caja (Feria)	0.00
1111-14	Valenzuela Fraijo Obed	Depto. de Vinculación	0.00
		Total	0.00

2. En bancos al cierre del mes quedaron cuentas de fondos de terceros con saldos por ejercer, tales como PROMEP, PFCE y PROFEXCE:

Cuenta	Banco	Saldo
1112-01	HSBC Cta.4034728428 (Propios)	1,986,447.78
1112-02	HSBC Cta.4023978950	0.00
1112-03	Santander Serfin Cta.92000006906	0.00
1112-04	Banorte Cta. 054-1139377	0.00
1112-08	Banorte Cta.0836327937 (PROMEP)	467,321.53
1112-19	Santander Cta.6504326826	0.00

**Sistema Estatal de Evaluación
 Notas a los Estados Financieros
 UNIVERSIDAD TECNOLÓGICA DEL SUR DE SONORA**

al 31 de Diciembre de 2020

(PESOS)

1112-28	HSBC Cta.4060784253 FORE	22,471.95
1112-31	HSBC Cta.4061036083	0.00
1112-32	HSBC Cta.4061397451	9,419.89
1112-33	HSBC Cta.4061776134	0.00
1112-34	HSBC Cta.4062074240	5,880.00
1112-35	HSBC Cta.4062074596	0.00
1112-36	HSBC Cta.4062074455	0.00
1112-37	HSBC Cta.4062391644	0.00
1112-38	HSBC Cta.4062391651	0.00
1112-39	HSBC Cta.4064014731	50,471.73
1112-40	HSBC Cta.4064014640	0.13
1112-41	HSBC Cta.4064014269	0.01
1112-42	HSBC Cta.4064567985	0.00
1112-43	HSBC Cta.4064567977 Enc. Nac. Deportivo	1,286,188.59
1112-44	HSBC Cta.4064568413	331,547.91
1112-46	HSBC Cta.4065459877	1,032,869.68
1112-47	HSBC Cta. 40655460222 PROFEXCE	57,503.44
	TOTAL	5,250,122.64

Derechos a recibir Efectivo y Equivalentes

3. La inversión maneja un saldo para hacer frente a compromisos ineludibles y liquidación de pasivos, por lo que forma parte del fondo inmediato del ejercicio ordinario de la universidad.
4. Se tiene al 31 de Diciembre Colegiaturas por recuperar por un monto de \$2,467,487.00; cabe señalar que la Universidad a pesar que atiende un sector de la población de situación económica vulnerable, que la creación de dichas Universidades a nivel Nacional se conformaron desde sus inicios para atender dicho sector, creando así un compromiso social con la educación superior en México, se sigue con el compromiso de recuperación de cartera, conscientes de la importancia de mantener una cobranza efectiva, se han realizado estrategias que nos han permitido recuperar rezagos . A continuación se presenta la cartera actualmente:

**Sistema Estatal de Evaluación
Notas a los Estados Financieros
UNIVERSIDAD TECNOLÓGICA DEL SUR DE SONORA**

**al 31 de Diciembre de 2020
(PESOS)**



**Universidad Tecnológica del Sur de Sonora
Administración de cartera Cartera**

Ciclo Escolar	60 días	90 días	90 - 180 días	365 o mas días	Total
Enero - Abril 2020	-	-	307,270.00	-	307,270.00
Mayo - Agosto 2020	-	-	265,590.00	-	265,590.00
Septiembre - Diciembre 2020	37,885.00	444,230.00	-	-	482,115.00
Enero - Abril 2021	51,120.00	-	-	-	51,120.00
Enero - Abril 2019	-	-	-	148,650.00	148,650.00
Mayo - Agosto 2019	-	-	-	97,580.00	97,580.00
Septiembre - Diciembre 2019	-	-	-	154,440.00	154,440.00
Enero - Abril 2014	-	-	-	53,754.00	53,754.00
Enero - Abril 2016	-	-	-	12,000.00	12,000.00
Enero - Abril 2017	-	-	-	203,485.00	203,485.00
Enero - Abril 2018	-	-	-	160,626.00	160,626.00
Mayo - Agosto 2014	-	-	-	78,320.00	78,320.00
Mayo - Agosto 2017	-	-	-	155,445.00	155,445.00
Mayo - Agosto 2018	-	-	-	110,785.00	110,785.00
Septiembre - Diciembre 2014	-	-	-	6,447.00	6,447.00
Septiembre - Diciembre 2016	-	-	-	530.00	530.00
Septiembre - Diciembre 2017	-	-	-	81,660.00	81,660.00
Septiembre - Diciembre 2018	-	-	-	97,670.00	97,670.00
Total	89,005.00	444,230.00	572,860.00	1,361,392.00	2,467,487.00

5. Se tiene al cierre del mes Subsidio por recibir del Estado de Sonora de ejercicios anteriores por \$5'565,050.46, el cual comprende subsidio por recibir del estado 2013 por un importe de \$ 816,669.00 por concepto de solicitudes de pago pendientes de recibir en cuentas de orden, folios que se detallan a continuación:
- Subsidio correspondiente a la 1ra.Qna. Enero 2013 OP.12504 \$ 58,333.50
 - Subsidio correspondiente a la 2da.Qna. Abril 2013 OP.7496 \$ 58,333.50