

Universidad Tecnológica del Sur de Sonora
 Estado Analítico de Ingresos
 Del 01 de enero al 31 de diciembre de 2020

CPCA-II-01

CUENTA PÚBLICA : 2020

Estado Analítico de Ingresos Por Fuente de Financiamiento	Ingreso					Diferencia
	Estimado (1)	Ampliaciones y Reducciones (+ ó -) (2)	Modificado (3= 1 +2)	Devengado (4)	Recaudado (5)	
Ingresos del Poder Ejecutivo Federal o Estatal y de los Municipios	0	0	0	0	0	0
Impuestos	0	0	0	0	0	0
Cuotas y Aportaciones de Seguridad Social						
Contribuciones de Mejoras						
Derechos						
Productos ¹						
Aprovechamientos ²						
Participaciones, Aportaciones, Convenios, Incentivos Derivados de la Colaboración Fiscal y Fondos Distintos de Aportaciones						
Transferencias, Asignaciones, Subsidios y Subvenciones, y Pensiones y Jubilaciones						
Ingresos De los Entes Públicos de los Poderes Legislativo y Judicial, de los Órganos Autonomos y del Sector Paraestatal o Paramunicipal, así como de las Empresas Productivas del Estado	67,916,397	-1,115,816	66,800,581	59,714,216	59,714,216	-8,202,181
Cuotas y Aportaciones de Seguridad Social	0		0	0	0	0
Productos ¹	0	90,767	90,767	90,767	90,767	90,767
Ingresos por ventas de Bienes, Prestación de Servicios y Otros Ingresos ³	9,664,866		9,664,866	5,955,358	5,955,358	-3,709,508
Transferencias, Asignaciones, Subsidios y Subvenciones, y Pensiones y Jubilaciones	58,251,531	-1,206,583	57,044,948	53,668,091	53,668,091	-4,583,440
Ingresos derivados de Financiamiento	0	0	0	0	0	0
Ingresos Derivados de Financiamientos	0		0	0	0	0
Total	67,916,397	-1,115,816	66,800,581	59,714,216	59,714,216	-8,202,181
					Ingresos Excedentes	

Universidad Tecnológica del Sur de Sonora
Estado Analítico de Ingresos
Del 01 de enero al 31 de diciembre de 2020

CPCA-II-01

CUENTA PÚBLICA : 2020


C.P. Maria de Lourdes López López
Encargada del despacho de la Dirección de Admón.


Lic. Eder José Valenzuela Beltrones
Rector

¹ Incluye intereses que generan las cuentas bancarias de los entes públicos en productos.

² Incluye donativos en efectivo del Poder Ejecutivo, entre otros aprovechamientos.

³ Se refiere a los ingresos propios obtenidos por los Poderes Legislativo y Judicial, los Organos Autónomos y las entidades de la administración pública paraestatal y paramunicipal, por sus actividades diversas no inherentes a su operación que general recursos y que no sean ingresos por venta de bienes o prestación de servicios, tales como donativos en efectivo, entre otros.

Universidad Tecnológica del Sur de Sonora
 Estado Analítico de Ingresos Detallado – LDF
 Del 01 de enero al 31 de diciembre de 2020

CPCA-II-02

CUENTA PÚBLICA : 2020

Concepto (c)	Ingreso					Diferencia (e)
	Estimado (d)	Ampliaciones/ (Reducciones)	Modificado	Devengado	Recaudado	
Ingresos de Libre Disposición						
A. Impuestos	-	-	-	-	-	-
B. Cuotas y Aportaciones de Seguridad Social	-	-	-	-	-	-
C. Contribuciones de Mejoras	-	-	-	-	-	-
D. Derechos	-	-	-	-	-	-
E. Productos	-	90,766.85	90,766.85	90,766.85	90,766.85	90,766.85
F. Aprovechamientos	-	-	-	-	-	-
G. Ingresos por Ventas de Bienes y Prestación de Servicios	-	-	-	-	-	-
H. Participaciones	9,664,866.00	-	9,664,866.00	5,955,358.19	5,955,358.19	3,709,507.81
(H=h1+h2+h3+h4+h5+h6+h7+h8+h9+h10+h11)						
h1) Fondo General de Participaciones	-	-	-	-	-	-
h2) Fondo de Fomento Municipal	-	-	-	-	-	-
h3) Fondo de Fiscalización y Recaudación	-	-	-	-	-	-
h4) Fondo de Compensación	-	-	-	-	-	-
h5) Fondo de Extracción de Hidrocarburos	-	-	-	-	-	-
h6) Impuesto Especial Sobre Producción y Servicios	-	-	-	-	-	-
h7) 0.136% de la Recaudación Federal Participable	-	-	-	-	-	-
h8) 3.17% Sobre Extracción de Petróleo	-	-	-	-	-	-
h9) Gasolinas y Diésel	-	-	-	-	-	-
h10) Fondo del Impuesto Sobre la Renta	-	-	-	-	-	-
h11) Fondo de Estabilización de los Ingresos de las Entidades Federativas	-	-	-	-	-	-
I. Incentivos Derivados de la Colaboración Fiscal (I=I1+I2+I3+I4+I5)	-	-	-	-	-	-
i1) Tenencia o Uso de Vehículos	-	-	-	-	-	-
i2) Fondo de Compensación ISAN	-	-	-	-	-	-
i3) Impuesto Sobre Automóviles Nuevos	-	-	-	-	-	-
i4) Fondo de Compensación de Repecos-Intermedios	-	-	-	-	-	-

Concepto (c)	Ingreso					Diferencia (e)
	Estimado (d)	Ampliaciones/ (Reducciones)	Modificado	Devengado	Recaudado	
i5) Otros Incentivos Económicos	-	-	-	-	-	-
J. Transferencias y Asignaciones	58,251,530.73	2,055,882.71	56,195,648.02	52,876,294.26	52,876,294.26	5,375,236.47
K. Convenios	-	-	-	-	-	-
k1) Otros Convenios y Subsidios	-	-	-	-	-	-
L. Otros Ingresos de Libre Disposición (L=I1+I2)	-	-	-	-	-	-
l1) Participaciones en Ingresos Locales	-	-	-	-	-	-
l2) Otros Ingresos de Libre Disposición	-	-	-	-	-	-
I. Total de Ingresos de Libre Disposición (I=A+B+C+D+E+F+G+H+I+J+K+L)	67,916,396.73	1,965,115.86	65,951,280.87	58,922,419.30	58,922,419.30	8,993,977.43
Ingresos Excedentes de Ingresos de Libre Disposición						
Transferencias Federales Etiquetadas						
A. Aportaciones (A=a1+a2+a3+a4+a5+a6+a7+a8)	-	-	-	-	-	-
a1) Fondo de Aportaciones para la Nómina Educativa y Gasto Operativo	-	-	-	-	-	-
a2) Fondo de Aportaciones para los Servicios de Salud	-	-	-	-	-	-
a3) Fondo de Aportaciones para la Infraestructura Social	-	-	-	-	-	-
a4) Fondo de Aportaciones para el Fortalecimiento de los Municipios y de las Demarcaciones Territoriales del Distrito Federal	-	-	-	-	-	-
a5) Fondo de Aportaciones Múltiples	-	-	-	-	-	-
a6) Fondo de Aportaciones para la Educación Tecnológica y de Adultos	-	-	-	-	-	-
a7) Fondo de Aportaciones para la Seguridad Pública de los Estados y del Distrito Federal	-	-	-	-	-	-
a8) Fondo de Aportaciones para el Fortalecimiento de las Entidades Federativas	-	-	-	-	-	-
B. Convenios (B=b1+b2+b3+b4)	-	-	-	-	-	-
b1) Convenios de Protección Social en Salud	-	-	-	-	-	-
b2) Convenios de Descentralización	-	-	-	-	-	-
b3) Convenios de Reasignación	-	-	-	-	-	-
b4) Otros Convenios y Subsidios	-	-	-	-	-	-
C. Fondos Distintos de Aportaciones (C=c1+c2)	-	-	-	-	-	-
c1) Fondo para Entidades Federativas y Municipios Productores de Hidrocarburos	-	-	-	-	-	-
c2) Fondo Minero	-	-	-	-	-	-

Concepto (c)	Ingreso					Diferencia (e)
	Estimado (d)	Ampliaciones/ (Reducciones)	Modificado	Devengado	Recaudado	
D. Transferencias, Asignaciones, Subsidios y Subvenciones, y Pensiones y Jubilaciones	-	-	-	-	-	-
E. Otras Transferencias Federales Etiquetadas	-	849,300.00	849,300.00	791,796.56	791,796.56	791,796.56
II. Total de Transferencias Federales Etiquetadas (II = A + B + C + D + E)	-	849,300.00	849,300.00	791,796.56	791,796.56	791,796.56
III. Ingresos Derivados de Financiamientos (III = A)	-	-	-	-	-	-
A. Ingresos Derivados de Financiamientos	-	-	-	-	-	-
IV. Total de Ingresos (IV = I + II + III)	67,916,396.73	1,115,815.86	66,800,580.87	59,714,215.86	59,714,215.86	8,202,180.87
Datos Informativos						
1. Ingresos Derivados de Financiamientos con Fuente de Pago de Ingresos de Libre Disposición	-	-	-	-	-	-
2. Ingresos Derivados de Financiamientos con Fuente de Pago de Transferencias Federales Etiquetadas	-	-	-	-	-	-
3. Ingresos Derivados de Financiamientos (3 = 1 + 2)	-	-	-	-	-	-



C.P. Maria de Lourdes López López
Encargada del despacho de la Dirección de Admón. y Fi



Lic. Eder José Valenzuela Beltrones
Rector

Universidad Tecnológica del Sur de Sonora
 Conciliación entre los Ingresos Presupuestarios y Contables
 Al 31 de diciembre de 2020

CPCA-II-03

CUENTA PÚBLICA : 2020

1. Total de Ingresos Presupuestarios		59,714,215.86
2. Mas Ingresos contables No Presupuestarios		0.00
Ingresos Financieros		
Incremento por Variación de Inventarios		
Disminución del Exceso de Estimaciones por Pérdida o Deterioro u Obsolescencia		
Disminución del Exceso de Provisiones		
Otros Ingresos y Beneficios Varios		
Otros Ingresos Contables No Presupuestarios		
3. Menos Ingresos Presupuestarios No Contables		0.00
Aprovechamientos Patrimoniales		
Ingresos Derivados de Financiamientos		
Otros Ingresos Presupuestarios No Contables		
4. Total de Ingresos Contables (4= 1 + 2 - 3)		59,714,215.86

1. Se deberán incluir los Ingresos Contables No Presupuestarios que no se regularizaron presupuestariamente durante el ejercicio
2. Los Ingresos Financieros y otros ingresos se regularizarán presupuestariamente de acuerdo a la legislación aplicable



C.P. Maria de Lourdes López López
 Encargada del despacho de la Dirección de Admón.



Lic. Eder Josue Valenzuela Beltrones
 Rector


Universidad Tecnológica del Sur de Sonora
Estado Analítico del Ejercicio Presupuesto de Egresos
Clasificación por Objeto del Gasto (Capítulo y Concepto)
Del 01 de enero al 31 de diciembre de 2020

CPCA-II-04

CUENTA PÚBLICA : 2020

Ejercicio del Presupuesto por Capítulo del Gasto	Egresos	Ampliaciones/ (Reducciones)	Egresos	Egresos	Egresos Pagado	Subejercicio (6 = 3 - 4)
	Aprobado Anual (1)	(2)	Modificado Anual (3=1+2)	Devengado Acumulado (4)	Acumulado (5)	
Servicios Personales	53,030,310	175,710	53,206,020	51,705,012	51,681,734	1,501,008
Remuneraciones al Personal de Carácter Permanente	17,770,898	599,173	18,370,072	18,370,072	18,370,072	0
Remuneraciones al Personal de Carácter Transitorio	9,410,757	-1,200,000	8,210,757	8,268,583	8,268,583	-57,826
Remuneraciones Adicionales y Especiales	4,723,298	177,057	4,900,354	5,076,686	5,076,686	-176,332
Seguridad Social	5,990,600	1,042,951	7,033,551	6,293,741	6,270,463	739,811
Otras Prestaciones Sociales y Económicas	15,134,757	-443,471	14,691,286	13,695,931	13,695,931	995,355
Previsiones			0			0
Pago de Estimulos a Servidores Públicos			0			0
Materiales y Suministros	1,730,351	-387,226	1,343,125	1,138,146	1,138,146	204,978
Materiales de Administración, Emisión de Documentos y Artículos Oficiales	669,765	25,193	694,958	756,528	756,528	-61,570
Alimentos y Utensilios	382,363	-213,158	169,206	169,073	169,073	133
Materias Primas y Materiales de Producción y Comercialización			0			0
Materiales y Artículos de Construcción y de Reparación	155,310	-18,296	137,014	39,365	39,365	97,650
Productos Químicos, Farmacéuticos y de Laboratorio	16,000		16,000	873	873	15,127
Combustibles, Lubricantes y Aditivos	328,912	-66,540	262,373	164,334	164,334	98,038
Vestuario, Blancos, Prendas de Protección y Artículos Deportivos	110,000	-90,000	20,000	427	427	19,573
Materiales y Suministros Para Seguridad			0			0
Herramientas, Refacciones y Accesorios Menores	68,000	-24,426	43,574	7,546	7,546	36,028
Servicios Generales	11,664,736	-96,060	11,568,676	8,265,126	8,237,782	3,303,550
Servicios Básicos	2,176,000	-815,140	1,360,860	1,217,410	1,190,066	143,449
Servicios de Arrendamiento	4,374,596	-44,266	4,330,330	1,475,536	1,475,536	2,854,794
Servicios Profesionales, Científicos, Técnicos y Otros Servicios	1,950,226	515,934	2,466,160	2,625,002	2,625,002	-158,842
Servicios Financieros, Bancarios y Comerciales	173,116	-30,567	142,550	136,814	136,814	5,735
Servicios de Instalación, Reparación, Mantenimiento y Conservación	825,000	98,548	923,548	1,401,137	1,401,137	-477,589
Servicios de Comunicación Social y Publicidad	47,000		47,000	32,314	32,314	14,686
Servicios de Traslado y Viáticos	508,553	-401,237	107,316	93,984	93,984	13,332
Servicios Oficiales	563,085	580,667	1,143,752	289,001	289,001	854,751
Otros Servicios Generales	1,047,160		1,047,160	993,927	993,927	53,234
Transferencias, Asignaciones, Subsidios y Otras Ayudas	0	0	0	0	0	0
Transferencias Internas y Asignaciones al Sector Público			0			0
Transferencias al Resto del Sector Público			0			0
Subsidios y Subvenciones			0			0
Ayudas Sociales			0			0
Pensiones y Jubilaciones			0			0
Transferencias a Fideicomisos, Mandatos y Otros Análogos			0			0
Transferencias a la Seguridad Social			0			0
Donativos			0			0
Transferencias al Exterior			0			0
Bienes Muebles, Inmuebles e Intangibles	1,491,000	-808,240	682,760	386,215	386,215	296,545
Mobiliario y Equipo de Administración	105,000	90,000	195,000	280,515	280,515	-85,515
Mobiliario y Equipo Educativo y Recreativo			0			0
Equipo e Instrumental Médico y de Laboratorio		25,500	25,500	25,500	25,500	0
Vehículos y Equipo de Transporte	920,000	-920,000	0			0
Equipo de Defensa y Seguridad			0			0
Maquinaria, Otros Equipos y Herramientas	216,000		216,000	80,200	80,200	135,800
Activos Biológicos			0			0
Bienes Inmuebles	250,000	-3,740	246,260			246,260
Activos Intangibles			0			0
Inversión Pública	0	0	0	0	0	0
Obra Pública en Bienes de Dominio Público			0			0
Obra Pública en Bienes Propios			0			0
Proyectos Productivos y Acciones de Fomento			0			0
Inversiones Financieras y Otras Provisiones	0	0	0	0	0	0
Inversiones Para el Fomento de Actividades Productivas			0			0
Acciones y Participaciones de Capital			0			0


Compra de Títulos y Valores				0			0
Concesión de Préstamos				0			0
Inversiones en Fideicomisos, Mandatos y Otros Análogos				0			0
Otras Inversiones Financieras				0			0
Provisiones para Contingencias y Otras Erogaciones Especiales				0			0
Participaciones y Aportaciones	0	0		0	0	0	0
Participaciones				0			0
Aportaciones				0			0
Convenios				0			0
Deuda Pública	0	0		0	0	0	0
Amortización de la Deuda Pública				0			0
Intereses de la Deuda Pública				0			0
Comisiones de la Deuda Pública				0			0
Gastos de la Deuda Pública				0			0
Costo por Coberturas				0			0
Apoyos Financieros				0			0
Adeudos de Ejercicios Fiscales Anteriores (Adefas)				0			0
Total del Gasto	67,916,397	-1,115,816	66,800,581	61,494,500	61,443,878	5,306,081	



 C.P. María de Lourdes López López
 Encargada del despacho de la Dirección de Admón. y Finan


 Lic. Eder Josué Valenzuela Beltrones
 Rector

g2) Acciones y Participaciones de Capital						
g3) Compra de Títulos y Valores						
g4) Concesión de Préstamos						
g5) Inversiones en Fideicomisos, Mandatos y Otros Análogos						
Fideicomiso de Desastres Naturales (Informativo)						
g6) Otras Inversiones Financieras						
g7) Provisiones para Contingencias y Otras Erogaciones Especiales						
H Participaciones y Aportaciones (H=h1+h2+h3)						
h1) Participaciones						
h2) Aportaciones						
h3) Convenios						
I Deuda Pública (I=i1+i2+i3+i4+i5+i6+i7)						
i1) Amortización de la Deuda Pública						
i2) Intereses de la Deuda Pública						
i3) Comisiones de la Deuda Pública						
i4) Gastos de la Deuda Pública						
i5) Costo por Coberturas						
i6) Apoyos Financieros						
i7) Adeudos de Ejercicios Fiscales Anteriores (ADEFAS)						
II Gasto Etiquetado (II=A+B+C+D+E+F+G+H+I)		849,300.00	849,300.00	791,796.56	791,796.56	57,503.44
A. Servicios Personales (A=a1+a2+a3+a4+a5+a6+a7)						
a1) Remuneraciones al Personal de Carácter Permanente						
a2) Remuneraciones al Personal de Carácter Transitorio						
a3) Remuneraciones Adicionales y Especiales						
a4) Seguridad Social						
a5) Otras Prestaciones Sociales y Económicas						
a6) Provisiones						
a7) Pago de Estímulos a Servidores Públicos						
B. Materiales y Suministros (B=b1+b2+b3+b4+b5+b6+b7+b8+b9)						
b1) Materiales de Administración, Emisión de Documentos y Artículos Oficiales						
b2) Alimentos y Utensilios						
b3) Materias Primas y Materiales de Producción y Comercialización						
b4) Materiales y Artículos de Construcción y de Reparación						
b5) Productos Químicos, Farmacéuticos y de Laboratorio						
b6) Combustibles, Lubricantes y Aditivos						
b7) Vestuario, Blancos, Prendas de Protección y Artículos Deportivos						
b8) Materiales y Suministros Para Seguridad						
b9) Herramientas, Refacciones y Accesorios Menores						
C. Servicios Generales (C=c1+c2+c3+c4+c5+c6+c7+c8+c9)		737,540.00	737,540.00	680,036.56	680,036.56	57,503.44
c1) Servicios Básicos						
c2) Servicios de Arrendamiento						
c3) Servicios Profesionales, Científicos, Técnicos y Otros Servicios		737,540.00	737,540.00	680,036.56	680,036.56	57,503.44
c4) Servicios Financieros, Bancarios y Comerciales						
c5) Servicios de Instalación, Reparación, Mantenimiento y Conservación						
c6) Servicios de Comunicación Social y Publicidad						
c7) Servicios de Traslado y Viáticos						
c8) Servicios Oficiales						
c9) Otros Servicios Generales						
D. Transferencias, Asignaciones, Subsidios y Otras Ayudas (D=d1+d2+d3+d4+d5+d6+d7+d8+d9)						
d1) Transferencias Internas y Asignaciones al Sector Público						
d2) Transferencias al Resto del Sector Público						
d3) Subsidios y Subvenciones						
d4) Ayudas Sociales						
d5) Pensiones y Jubilaciones						
d6) Transferencias a Fideicomisos, Mandatos y Otros Análogos						
d7) Transferencias a la Seguridad Social						
d8) Donativos						
d9) Transferencias al Exterior						
E. Bienes Muebles, Inmuebles e Intangibles (E=e1+e2+e3+e4+e5+e6+e7+e8+e9)		111,760.00	111,760.00	111,760.00	111,760.00	
e1) Mobiliario y Equipo de Administración		90,000.00	90,000.00	90,000.00	90,000.00	
e2) Mobiliario y Equipo Educativo y Recreativo						
e3) Equipo e Instrumental Médico y de Laboratorio		21,760.00	21,760.00	21,760.00	21,760.00	
e4) Vehículos y Equipo de Transporte						
e5) Equipo de Defensa y Seguridad						
e6) Maquinaria, Otros Equipos y Herramientas						

e7) Activos Biologicos							
e8) Bienes Inmuebles							
e9) Activos Intangibles							
F. Inversion Publica (F=f1+f2+f3)							
f1) Obra Publica en Bienes de Dominio Publico							
f2) Obra Publica en Bienes Propios							
f3) Proyectos Productivos y Acciones de Fomento							
G. Inversiones Financieras y Otras Provisiones (G=g1+g2+g3+g4+g5+g6+g7)							
g1) Inversiones Para el Fomento de Actividades Productivas							
g2) Acciones y Participaciones de Capital							
g3) Compra de Titulos y Valores							
g4) Concesion de Prestamos							
g5) Inversiones en Fideicomisos, Mandatos y Otros Analogos							
Fideicomiso de Desastres Naturales (Informativo)							
g6) Otras Inversiones Financieras							
g7) Provisiones para Contingencias y Otras Erogaciones Especiales							
H. Participaciones y Aportaciones (H=h1+h2+h3)							
h1) Participaciones							
h2) Aportaciones							
h3) Convenios							
I. Deuda Publica (I=i1+i2+i3+i4+i5+i6+i7)							
i1) Amortizacion de la Deuda Publica							
i2) Intereses de la Deuda Publica							
i3) Comisiones de la Deuda Publica							
i4) Gastos de la Deuda Publica							
i5) Costo por Coberturas							
i6) Apoyos Financieros							
i7) Adeudos de Ejercicios Fiscales Anteriores (ADEFAS)							
III. Total de Egresos (III = I + II)	67,916,396.73	1,115,815.86	66,800,580.87	61,494,499.99	61,443,877.99	5,306,080.88	


C.P. Maria de Lourdes López López
Encargada del despacho de la Dirección de Admón. y Fi


Lic. Eder Josue Valenzuela Beltrones
Rector

Universidad Tecnológica del Sur de Sonora
Estado Analítico del Ejercicio Presupuesto de Egresos
Clasificación Económica (por Tipo de Gasto)
 Del 01 de enero al 31 de diciembre de 2020

CPCA-II-06

CUENTA PÚBLICA : 2020

Concepto	Egresos Aprobado Anual (1)	Ampliaciones/ (Reducciones) (2)	Egresos Modificado Anual (3=1+2)	Egresos Devengado Acumulado (4)	Egresos Pagado Acumulado (5)	Subejercicio (6 = 3 - 4)
Gasto Corriente	66,425,397	-307,576	66,117,821	61,108,285	61,057,663	5,009,536
Gasto de Capital	1,491,000	-808,240	682,760	386,215	386,215	296,545
Amortización del la Deuda y Disminución de Pasivos			0			0
Pensiones y Jubilaciones			0			0
Participaciones			0			0
Total del Gasto	67,916,397	-1,115,816	66,800,581	61,494,500	61,443,878	5,306,081



C.P. Maria de Lourdes López López
 Encargada del despacho de la Dirección de Admón.



Lic. Eder Josué Valenzuela Beltrones
 Rector

Universidad Tecnológica del Sur de Sonora
 Estado Analítico del Ejercicio Presupuesto de Egresos
 Clasificación Administrativa (Por Unidad Administrativa)
 Del 01 de enero al 31 de diciembre de 2020

CUENTA PÚBLICA : 2020

Clasificación Administrativa (Por Unidad Administrativa)	Egresos Aprobado Anual (1)	Ampliaciones/ (Reducciones) (2)	Egresos Modificado Anual (3=1+2)	Egresos Devengado Acumulado (4)	Egresos Pagado Acumulado (5)	Subejercicio (6=3-4)
Unidad Administrativa 1 Administración y gestión institucional	66,649,921	-1,690,415	64,959,506	60,181,455	60,130,833	4,778,051
Unidad Administrativa 2 Vinculación	169,804	-73,959	95,845	13,239	13,239	82,606
Unidad Administrativa 3 Académico	1,096,672	648,558	1,745,230	1,299,806	1,299,806	445,424
Unidad Administrativa 4			0			0
Unidad Administrativa 5			0			0
Unidad Administrativa 6			0			0
Unidad Administrativa 7			0			0
Unidad Administrativa 8			0			0
Unidad Administrativa 9			0			0
Total del Gasto	67,916,397	-1,115,816	66,800,581	61,494,500	61,443,878	5,306,081



C.P. Maria de Lourdes López López
 Encargada del despacho de la Dirección de Admón.



Lic. Eder Josue Valenzuela Beltrones
 Rector

Concepto (c)	Egresos						Subejercicio (e)
	Aprobado (d)	Ampliaciones/ (Reducciones)	Modificado	Devengado	Pagado		
I. Gasto No Etiquetado (I=A+B+C+D+E+F+G+H)							
A. Dependencia o Unidad Administrativa 1 Administración y gestión institucional	67,916,396.73 -	1,965,115.86	65,951,280.87	60,702,703.43	60,652,081.43		5,248,577.44
B. Dependencia o Unidad Administrativa 2 Vinculación	66,649,920.99 -	1,690,414.77	64,959,506.22	60,181,455.47	60,130,833.47		4,778,050.75
C. Dependencia o Unidad Administrativa 3 Académico	169,803.71 -	73,959.20	95,844.51	13,238.53	13,238.53		82,605.98
D. Dependencia o Unidad Administrativa 4	1,096,672.03 -	200,741.89	895,930.14	508,009.43	508,009.43		387,920.71
E. Dependencia o Unidad Administrativa 5	-	-	-	-	-		-
F. Dependencia o Unidad Administrativa 6	-	-	-	-	-		-
G. Dependencia o Unidad Administrativa 7	-	-	-	-	-		-
H. Dependencia o Unidad Administrativa xx	-	-	-	-	-		-
II. Gasto Etiquetado (II=A+B+C+D+E+F+G+H)							
A. Dependencia o Unidad Administrativa 1 Administración y gestión institucional	-	849,300.00	849,300.00	791,796.56	791,796.56		57,503.44
B. Dependencia o Unidad Administrativa 2 Vinculación	-	-	-	-	-		-
C. Dependencia o Unidad Administrativa 3 Académico	-	849,300.00	849,300.00	791,796.56	791,796.56		57,503.44
D. Dependencia o Unidad Administrativa 4	-	-	-	-	-		-
E. Dependencia o Unidad Administrativa 5	-	-	-	-	-		-
F. Dependencia o Unidad Administrativa 6	-	-	-	-	-		-
G. Dependencia o Unidad Administrativa 7	-	-	-	-	-		-
H. Dependencia o Unidad Administrativa xx	-	-	-	-	-		-
III. Total de Egresos (III = I + II)	67,916,396.73 -	1,115,815.86	66,800,580.87	61,494,499.99	61,443,877.99		5,306,080.88



C.P. María de Lourdes López López
Encargada del despacho de la Dirección de Admón. y Fi



Lic. Eder Josué Valenzuela Beltrones
Rector

Universidad Tecnológica del Sur de Sonora
Estado Analítico del Ejercicio Presupuesto de Egresos
Clasificación Administrativa (Por Poderes)
Del 01 de enero al 31 de diciembre de 2020

CPCA-II-09

CUENTA PÚBLICA : 2020

Clasificación Administrativa (Por Poderes)	Egresos Aprobado Anual (1)	Ampliaciones/ (Reducciones) (2)	Egresos Modificado Anual (3=1+2)	Egresos Devengado Acumulado (4)	Egresos Pagado Acumulado (5)	Subejercicio (6 = 3 - 4)
Poder Ejecutivo	67,916,397	-1,115,816	66,800,581	61,494,500	61,443,878	5,306,081
Poder Legislativo			0			0
Poder Judicial			0			0
Órganos Autónomos			0			0
Total del Gasto	67,916,397	-1,115,816	66,800,581	61,494,500	61,443,878	5,306,081



C.P. Maria de Lourdes López López
 Encargada del despacho de la Dirección de Admón.



Lic. Eder José Valenzuela Beltrones
 Rector

Universidad Tecnológica del Sur de Sonora
 Estado Analítico del Ejercicio Presupuesto de Egresos
 Clasificación Administrativa (Por Tipo de Organismos o Entidad Paraestatal)

CPCA-II-10

Del 01 de enero al 31 de diciembre de 2020

CUENTA PÚBLICA : 2020

Concepto	Egresos Aprobado Anual (1)	Ampliaciones/ (Reducciones) (2)	Egresos Modificado Anual (3=1+2)	Egresos Devengado Acumulado (4)	Egresos Pagado Acumulado (5)	Subejercicio (6 = 3 - 4)
Entidades Paraestatales y Fideicomisos No Empresariales y No Financieros	67,916,397	-1,115,816	66,800,581	61,494,500	61,443,878	5,306,081
Instituciones Públicas de la Seguridad Social			0			0
Entidades Paraestatales Empresariales No Financieras con Participación Estatal Mayoritaria			0			0
Fideicomisos Empresariales No Financieros con Participación Estatal Mayoritaria			0			0
Entidades Paraestatales Empresariales Financieras Monetarias con Participación Estatal Mayoritaria			0			0
Entidades Paraestatales Empresariales Financieras No Monetarias con Participación Estatal Mayoritaria			0			0
Fideicomisos Financieros Públicos con Participación Estatal Mayoritaria			0			0
Total del Gasto	67,916,397	-1,115,816	66,800,581	61,494,500	61,443,878	5,306,081



C.P. Maria de Lourdes López López
 Encargada del despacho de la Dirección de Admón.



Lic. Eder José Valenzuela Beltrones
 Rector

Universidad Tecnológica del Sur de Sonora
 Estado Analítico del Ejercicio Presupuesto de Egresos
 Clasificación Funcional (Finalidad y Función)
 Del 01 de enero al 31 de diciembre de 2020

CPCA-II-11

TRIMESTRE: 2020

Concepto	Egresos Aprobado Anual (1)	Ampliaciones/ (Reducciones) (2)	Egresos Modificado Anual (3=1+2)	Egresos Devengado Acumulado (4)	Egresos Pagado Acumulado (5)	Subejercicio (6 = 3 - 4)
Gobierno	0	0	0	0	0	0
Legislación			0			0
Justicia			0			0
Coordinación de la Política de Gobierno			0			0
Relaciones Exteriores			0			0
Asuntos Financieros y Hacendarios			0			0
Seguridad Nacional			0			0
Asuntos de Orden Público y Seguridad Interior			0			0
Otros Servicios Generales			0			0
Desarrollo Social	67,916,397	-1,115,816	66,800,581	61,494,500	61,443,878	5,306,081
Protección Ambiental			0			0
Viviendas y Servicios a la Comunidad			0			0
Salud			0			0
Recreación, Cultura y Otras Manifestaciones Sociales			0			0
Educación	67,916,397	-1,115,816	66,800,581	61,494,500	61,443,878	5,306,081
Protección Social			0			0
Otros Asuntos Sociales			0			0
Desarrollo Económico	0	0	0	0	0	0
Asuntos Económicos, Comerciales y Laborales en General			0			0
Agropecuaria, Silvicultura, Pesca y Caza			0			0
Combustibles y Energía			0			0
Minería, Manufacturas y Construcción			0			0
Transporte			0			0
Comunicaciones			0			0
Turismo			0			0
Ciencia, Tecnología e Innovación			0			0
Otras Industrias y Otros Asuntos Económicos			0			0
Otras No Clasificadas en funciones anteriores	0	0	0	0	0	0
Transacciones de la Deuda Pública / Costo financiero de la Deuda	0	0	0	0	0	0
Transferencias, Participaciones y Aportaciones entre Diferentes Niveles y Órdenes de gobierno			0			0
Saneamiento del Sistema Financiero			0			0
Adeudos de ejercicios Fiscales Anteriores			0			0
Total del Gasto	67,916,397	-1,115,816	66,800,581	61,494,500	61,443,878	5,306,081

C.P. María de Lourdes López López

Lic. Eder Josué Valenzuela Beltrones

Universidad Tecnológica del Sur de Sonora

Estado Analítico del Ejercicio del Presupuesto de Egresos Detallado - LDF

Clasificación Funcional (Finalidad y Función)

Del 01 de enero al 31 de diciembre de 2020

(PESOS)

CPCA-II-12

CUENTA PÚBLICA : 2020

Concepto (c)	Egresos					Subejercicio (e)
	Aprobado (d)	Ampliaciones/ (Reducciones)	Modificado	Devengado	Pagado	
I. Gasto No Etiquetado (=A+B+C+D)						
A. Gobierno (A=a1+a2+a3+a4+a5+a6+a7+a8)						
a1) Legislación	67,916,396.73	1,965,115.86	65,951,280.87	60,702,703.43	60,652,081.43	5,248,577.44
a2) Justicia	-	-	-	-	-	-
a3) Coordinación de la Política de Gobierno	-	-	-	-	-	-
a4) Relaciones Exteriores	-	-	-	-	-	-
a5) Asuntos Financieros y Hacendarios	-	-	-	-	-	-
a6) Seguridad Nacional	-	-	-	-	-	-
a7) Asuntos de Orden Público y de Seguridad Interior	-	-	-	-	-	-
a8) Otros Servicios Generales	-	-	-	-	-	-
B. Desarrollo Social (B=b1+b2+b3+b4+b5+b6+b7)						
b1) Protección Ambiental	67,916,396.73	1,965,115.86	65,951,280.87	60,702,703.43	60,652,081.43	5,248,577.44
b2) Vivienda y Servicios a la Comunidad	-	-	-	-	-	-
b3) Salud	-	-	-	-	-	-
b4) Recreación, Cultura y Otras Manifestaciones Sociales	-	-	-	-	-	-
b5) Educación	-	-	-	-	-	-
b6) Protección Social	67,916,396.73	1,965,115.86	65,951,280.87	60,702,703.43	60,652,081.43	5,248,577.44
b7) Otros Asuntos Sociales	-	-	-	-	-	-
C. Desarrollo Económico (C=c1+c2+c3+c4+c5+c6+c7+c8+c9)						
c1) Asuntos Económicos, Comerciales y Laborales en General	-	-	-	-	-	-
c2) Agropecuaria, Silvicultura, Pesca y Caza	-	-	-	-	-	-
c3) Combustibles y Energía	-	-	-	-	-	-
c4) Minería, Manufacturas y Construcción	-	-	-	-	-	-
c5) Transporte	-	-	-	-	-	-
c6) Comunicaciones	-	-	-	-	-	-
c7) Turismo	-	-	-	-	-	-
c8) Ciencia, Tecnología e Innovación	-	-	-	-	-	-
c9) Otras Industrias y Otros Asuntos Económicos	-	-	-	-	-	-