

Concepto (c)	Egresos					Subejercicio (e)
	Aprobado (d)	Ampliaciones/ (Reducciones)	Modificado	Devengado	Pagado	
D. Otras No Clasificadas en Funciones Anteriores (D=d1+d2+d3+d4) d1) Transacciones de la Deuda Publica / Costo Financiero de la Deuda d2) Transferencias, Participaciones y Aportaciones Entre Diferentes Niveles y Ordenes de Gobierno d3) Saneamiento del Sistema Financiero d4) Adeudos de Ejercicios Fiscales Anteriores	-	-	-	-	-	-
II. Gasto Etiquetado (II=A+B+C+D) A. Gobierno (A=a1+a2+a3+a4+a5+a6+a7+a8) a1) Legislación a2) Justicia a3) Coordinación de la Política de Gobierno a4) Relaciones Exteriores a5) Asuntos Financieros y Hacendarios a6) Seguridad Nacional a7) Asuntos de Orden Público y de Seguridad Interior a8) Otros Servicios Generales	-	849,300.00	849,300.00	791,796.56	791,796.56	57,503.44
B. Desarrollo Social (B=b1+b2+b3+b4+b5+b6+b7) b1) Protección Ambiental b2) Vivienda y Servicios a la Comunidad b3) Salud b4) Recreación, Cultura y Otras Manifestaciones Sociales b5) Educación b6) Protección Social b7) Otros Asuntos Sociales	-	849,300.00	849,300.00	791,796.56	791,796.56	57,503.44
C. Desarrollo Económico (C=c1+c2+c3+c4+c5+c6+c7+c8+c9) c1) Asuntos Económicos, Comerciales y Laborales en General c2) Agropecuaria, Silvicultura, Pesca y Caza c3) Combustibles y Energía c4) Minería, Manufacturas y Construcción c5) Transporte c6) Comunicaciones c7) Turismo c8) Ciencia, Tecnología e Innovación	-	849,300.00	849,300.00	791,796.56	791,756.96	57,503.44

Concepto (c)	Egresos					Subejercicio (e)
	Aprobado (d)	Ampliaciones/ (Reducciones)	Modificado	Devengado	Pagado	
c9) Otras Industrias y Otros Asuntos Económicos	-	-	-	-	-	-
D. Otras No Clasificadas en Funciones Anteriores (D=d1+d2+d3+d4)	-	-	-	-	-	-
d1) Transacciones de la Deuda Pública / Costo Financiero de la Deuda	-	-	-	-	-	-
d2) Transferencias, Participaciones y Aportaciones Entre Diferentes Niveles y Ordenes de Gobierno	-	-	-	-	-	-
d3) Saneamiento del Sistema Financiero	-	-	-	-	-	-
d4) Adeudos de Ejercicios Fiscales Anteriores	-	-	-	-	-	-
III. Total de Egresos (III = I + II)	67,916,396.73	1,115,615.86	66,800,580.87	61,494,499.99	61,443,877.99	5,306,080.88

C.P. Maria de Lourdes López López  
Encargada del despacho de la Dirección de Admón. y Fi

Lic. Eder Josué Valenzuela Beltrones  
Rector

Universidad Tecnológica del Sur de Sonora  
Estado Analítico del Ejercicio Presupuesto de Egresos  
Por Partida del Gasto

CPCA-II-13

Del 01 de enero al 31 de diciembre de 2020

TRIMESTRE: 2020

Ejercicio del Presupuesto por Partida / Descripción	Egresos Aprobado Anual (1)	Ampliaciones/ (Reducciones) (2)	Egresos Modificado Anual (3=1+2)	Egresos Devengado Acumulado (4)	Egresos Pagado Acumulado (5)	Subejercicio (6=3-4)	% Avance Anual (7=4/3)
1000 Servicios personales	53,030,309.63	175,710.49	53,206,020.12	51,705,012.24	51,681,734.24	1,501,007.88	3.23
1100 Remuneraciones al personal de carácter permanente	17,770,898.18	599,173.39	18,370,071.57	18,370,071.57	18,370,071.57	0.00	76%
113 Sueldo base al personal permanente	17,770,898.18	599,173.39	18,370,071.57	18,370,071.57	18,370,071.57	0.00	76%
11301 Sueldos	17,770,898.18	599,173.39	18,370,071.57	18,370,071.57	18,370,071.57	0	76%
11303 Remuneraciones Diversas	0.00	0.00	0	0.00	0.00	0	
11307 Ayuda para habitación	0.00	0.00	0	0.00	0.00	0	
11308 Ayuda para despensa	0.00	0.00	0	0.00	0.00	0	
1200 Remuneraciones al personal de carácter transitorio	9,410,756.87	-1,200,000.00	8,210,756.87	8,268,582.64	8,268,582.64	-57,825.77	74%
121 Honorarios asimilables a salarios	0.00	0.00	0.00	0.00	0.00	0.00	0%
12101 Honorarios	0.00	0.00	0	0.00	0.00	0	0%
122 Sueldos base al personal eventual	9,410,756.87	-1,200,000.00	8,210,756.87	8,268,582.64	8,268,582.64	-57,825.77	74%
12201 Sueldos base al personal eventual	9,410,756.87	-1,200,000.00	8,210,756.87	8,268,582.64	8,268,582.64	-57,825.77	74%
1300 Remuneraciones adicionales y especiales	4,723,297.72	177,056.54	4,900,354.26	5,076,685.87	5,076,685.87	-176,331.61	23%
131 Primas por años de servicios efectivos prestados	100,000.00	0.00	100,000.00	37,663.20	37,663.20	62,336.80	
13101 Primas y acreditaciones por años de servicio efectivos prestados al personal	100,000.00	0.00	100,000	37,663.20	37,663.20	62,337	
132 Primas de vacaciones, dominical y gratificación de fin de año	4,623,297.72	177,056.54	4,800,354.26	5,039,022.67	5,039,022.67	-238,668.41	22%
13201 Prima vacacional	1,523,297.72	177,056.54	1,700,354	1,700,354.26	1,700,354.26	0	55%
13202 Gratificación por fin de año	3,100,000.00	0.00	3,100,000	3,338,668.41	3,338,668.41	-238,668	6%
13203 Compensación por ajuste de calendario	0.00	0.00	0	0.00	0.00	0	0%
1400 Seguridad Social	5,990,600.00	1,042,951.47	7,033,551.47	6,293,740.80	6,270,462.80	739,810.67	79%
141 Aportaciones de seguridad social	5,850,600.00	1,042,951.47	6,893,551.47	6,149,777.99	6,126,499.99	743,773.48	76%
14102 Cuotas por seguro de vida al ISSSTESON	500.00	0.00	500	415.34	415.34	85	82%
14103 Cuotas por seguro de retiro al ISSSTESON	10,100.00	2,300.00	12,400	12,285.32	12,285.32	115	91%
14104 Asignación para préstamos a corto plazo	0.00	0.00	0	0.00	0.00	0	
14106 Otras prestaciones de seguridad social	440,000.00	0.00	440,000	453,978.00	430,700.00	-13,978	78%
14109 Cuotas por servicio médico del ISSSTESON	5,400,000.00	1,040,651.47	6,440,651	5,683,099.33	5,683,099.33	757,552	78%
144 Aportaciones para seguros	140,000.00	0.00	140,000.00	143,962.81	143,962.81	-3,962.81	
14403 Otras cuotas de seguros colectivos	140,000.00	0.00	140,000	143,962.81	143,962.81	-3,963	103%
1500 Otras prestaciones sociales y económicas	15,134,756.86	-443,470.91	14,691,285.95	13,695,931.36	13,695,931.36	995,354.59	72%
151 Cuotas para Fondo de Ahorro y Fondo de Trabajo	2,300,000.00	825,899.69	3,125,899.69	2,368,665.29	2,368,665.29	757,234.40	80%
15101 Aportaciones al fondo de ahorro de los trabajadores	2,300,000.00	825,899.69	3,125,900	2,368,665.29	2,368,665.29	757,234	80%
152 Indemnizaciones	300,000.00	0.00	300,000.00	165,808.15	165,808.15	134,191.85	



Ejercicio del Presupuesto por Partida / Descripción		Egresos Aprobado Anual (1)	Ampliaciones/Reducciones (2)	Egresos Modificado Anual (3=1+2)	Egresos Devengado Acumulado (4)	Egresos Pagado Acumulado (5)	Subejercicio (6 = 3 - 4)	% Avance Anual (7= 4/3)
15202	Pago de Liquidaciones	300,000.00	0.00	300,000.00	165,808.15	165,808.15	134,192	
153	Prestaciones y Haberes de retiro	10,039,756.86	-894,131.39	9,145,625.47	8,674,220.42	8,674,220.42	471,405.05	72%
15302	Pensiones y jubilaciones decretadas por el ejecutivo	20,000.00	0.00	20,000.00	0.00	0.00	20,000	0%
15304	Prestaciones de retiro	10,019,756.86	-894,131.39	9,125,625.47	8,674,220.42	8,674,220.42	451,405	72%
154	Prestaciones contractuales	1,715,000.00	27,060.79	1,742,060.79	1,899,725.78	1,899,725.78	-157,664.99	79%
15409	Bono para despensa	1,250,000.00	1,240.97	1,251,241	1,436,477.96	1,436,477.96	-185,237	81%
15410	Apoyo para canastilla de maternidad	0.00	0.00	0	0.00	0.00	0	0%
15413	Ayuda para guardería a madres trabajadoras	50,000.00	0.00	50,000.00	22,428.00	22,428.00	27,572	36%
15417	Apoyo para desarrollo y capacitación	0.00	0.00	0	0	0	0	
15419	Ayuda para servicio de transporte	0.00	0.00	0	0.00	0.00	0	
15429	Cuotas para Material Didáctico	415,000.00	25,819.82	440,820	440,819.82	440,819.82	0	79%
155	Apoyo a la Capacitación de los Servidores	0.00	0.00	0.00	0.00	0.00	0.00	
15501	Apoyo a la Capacitación	0.00	0.00	0	0	0	0	
159	Otras prestaciones sociales y económicas	780,000.00	-402,300.00	377,700.00	587,511.72	587,511.72	-209,811.72	25%
15901	Otras prestaciones	780,000.00	-402,300.00	377,700	587,511.72	587,511.72	-209,812	25%
2000	Materiales y suministros	1,730,351.19	-387,226.41	1,343,124.78	1,138,146.47	1,138,146.47	204,978.31	1.94
2100	Materiales de administración, emisión de documentos y artículos oficiales	669,765.34	25,192.58	694,957.92	756,528.27	756,528.27	-61,570.35	54%
211	Materiales, útiles y equipos menores de oficina	110,765.34	40,766.85	151,532.19	81,748.62	81,748.62	69,783.57	39%
21101	Materiales, útiles y equipos menores de oficina	110,765.34	40,766.85	151,532	81,748.62	81,748.62	69,784	39%
212	Materiales y útiles de impresión y reproducción	0.00	0.00	0.00	0.00	0.00	0.00	
21201	Materiales y útiles de impresión y reproducción	0.00	0.00	0	0.00	0.00	0	
214	Materiales, útiles y equipos menores de tecnologías de la información y comunicaciones	119,000.00	-30,000.00	89,000.00	83,428.87	83,428.87	5,571.13	50%
21401	Materiales y útiles para el procesamiento de equipos y bienes informáticos	119,000.00	-30,000.00	89,000	83,428.87	83,428.87	5,571	50%
215	Material Impreso e información digital	0.00	0.00	0.00	0.00	0.00	0.00	
21501	Material para información	0.00	0.00	0	0.00	0.00	0	
216	Material de limpieza	180,000.00	34,425.73	214,425.73	159,621.09	159,621.09	54,804.64	29%
21601	Material de limpieza	180,000.00	34,425.73	214,426	159,621.09	159,621.09	54,805	29%
217	Materiales y útiles de enseñanza	260,000.00	-20,000.00	240,000.00	431,729.69	431,729.69	-191,729.69	82%
21701	Materiales educativos	260,000.00	-20,000.00	240,000	431,729.69	431,729.69	-191,730	82%
2200	Alimentos y utensilios	382,363.42	-213,157.72	169,205.70	169,072.71	169,072.71	132.99	55%
221	Productos alimenticios para personas	381,363.42	-213,157.72	168,205.70	168,205.70	168,205.70	0.00	55%
22101	Productos alimenticios para el personal en las instalaciones	381,363.42	-213,157.72	168,206	168,205.70	168,205.70	0	55%
223	Utensilios para el servicio de alimentación	1,000.00	0.00	1,000.00	867.01	867.01	132.99	87%
22301	Utensilios para el servicio de alimentación	1,000.00	0.00	1,000	867.01	867.01	133	87%
2400	Materiales y artículos de construcción y de reparación	155,310.00	-18,295.78	137,014.22	39,364.70	39,364.70	97,649.52	26%
241	Productos minerales no metálicos	0.00	0.00	0	0.00	0.00	0	
24101	Productos minerales no metálicos	0.00	0.00	0	0	0	0	
246	Material eléctrico y electrónico	0.00	0.00	0	0.00	0.00	0	

Ejercicio del Presupuesto por Partida / Descripción		Egresos Aprobado Anual (1)	Ampliaciones/ (Reducciones) (2)	Egresos Modificado Anual (3=1+2)	Egresos Devengado Acumulado (4)	Egresos Pagado Acumulado (5)	Subejercicio (6 = 3 - 4)	% Avance Anual (7 = 4/3)
24601	Material eléctrico y electrónico	0.00		0			0	
248	Materiales complementarios	155,310.00	-18,295.78	137,014.22	39,364.70	39,364.70	97,649.52	26%
24801	Materiales complementarios	155,310.00	-18,295.78	137,014	39,364.70	39,364.70	97,650	26%
2500	Productos químicos, farmacéuticos y de laboratorio	16,000.00	0.00	16,000.00	873.05	873.05	15,126.95	5%
253	Medicinas y productos farmacéuticos	16,000.00	0.00	16,000.00	873.05	873.05	15,126.95	5%
25301	Medicinas y productos farmacéuticos	16,000.00	0.00	16,000	873.05	873.05	15,127	5%
254	Materiales, accesorios y suministros médicos	0.00	0.00	0	0.00	0.00	0	
25401	Materiales, accesorios y suministros médicos	0.00	0.00	0	0	0	0	
2600	Combustibles, lubricantes y aditivos	328,912.43	-66,539.76	262,372.67	164,334.42	164,334.42	98,038.25	43%
261	Combustibles, lubricantes y aditivos	328,912.43	-66,539.76	262,372.67	164,334.42	164,334.42	98,038.25	43%
26101	Combustibles	328,912.43	-66,539.76	262,373	164,334.42	164,334.42	98,038	43%
26102	Lubricantes y aditivos	0.00		0			0	
2700	Vestuarios, blancos, prendas de producción y artículos deportivos	110,000.00	-90,000.00	20,000.00	427.00	427.00	19,573.00	
271	Vestuario y uniformes	20,000.00	-20,000.00	0.00	0.00	0.00	0.00	
27101	Vestuarios y uniformes	20,000.00	-20,000.00	0	0.00	0.00	0	
272	Prendas de seguridad y protección personal	0.00	0.00	0.00	0.00	0.00	0.00	
27201	Prendas de seguridad y protección personal	0.00		0			0	
273	Artículos deportivos	90,000.00	-70,000.00	20,000.00	427.00	427.00	19,573.00	
27301	Artículos deportivos	90,000.00	-70,000.00	20,000	427.00	427.00	19,573	
2900	Herramientas, refacciones y accesorios menores	68,000.00	-24,425.73	43,574.27	7,546.32	7,546.32	36,027.95	11%
291	Herramientas menores	43,000.00	-24,425.73	18,574.27	3,068.06	3,068.06	15,506.21	8%
29101	Herramientas menores	43,000.00	-24,425.73	18,574	3,068.06	3,068.06	15,506	8%
292	Refacciones y accesorios menores de edificio	0.00	0.00	0	0.00	0.00	0	
29201	Refacciones y accesorios menores de edificios	0.00		0			0	
293	Refacciones y accesorios menores de mobiliario y equipo de administración, educacional y recreativo	0.00	0.00	0	0.00	0.00	0	
29301	Refacciones y accesorios menores de mobiliario y equipo de administración, educacional y recreativo	0.00		0			0	
294	Refacciones y accesorios menores de equipo de computo y tecnologías de la información	25,000.00	0.00	25,000.00	4,478.26	4,478.26	20,521.74	22%
29401	Refacciones y accesorios menores de equipo de computo y tecnologías de la información	25,000.00	0.00	25,000	4,478.26	4,478.26	20,522	22%
3000	Servicios generales	11,664,735.91	-96,059.94	11,568,675.97	8,265,126.45	8,237,782.45	3,303,549.52	3.35
3100	Servicios básicos	2,176,000.00	-815,140.34	1,360,859.66	1,217,410.45	1,190,066.45	143,449.21	4%
311	Energía eléctrica	1,450,000.00	-794,140.34	655,859.66	537,140.00	509,796.00	118,719.66	3%
31102	Energía eléctrica a escuelas	1,450,000.00	-794,140.34	655,860	537,140.00	509,796.00	118,720	3%
314	Telefonía tradicional	150,000.00	0.00	150,000.00	137,979.24	137,979.24	12,020.76	66%
31401	Telefonía tradicional	150,000.00	0.00	150,000	137,979.24	137,979.24	12,021	66%
315	Telefonía celular	0.00	0.00	0.00	0.00	0.00	0.00	0%
31501	Telefonía celular	0.00	0.00	0	0.00	0.00	0	0%
316	Servicios de Telecomunicaciones y Satelitales	0.00	0.00	0.00	0.00	0.00	0	0%
31601	Servicios de Telecomunicaciones y Satelitales	0.00	0.00	0	0.00	0.00	0	0%



Ejercicio del Presupuesto por Partida / Descripción		Egresos Aprobado Anual (1)	Ampliaciones/ (Reducciones) (2)	Egresos Modificado Anual (3=1+2)	Egresos Devengado Acumulado (4)	Egresos Pagado Acumulado (5)	Subejercicio (6 = 3 - 4)	% Avance Anual (7= 4/3)
317	Servicios de acceso a internet, redes y procesamiento de información	530,000.00	0.00	530,000.00	525,601.20	525,601.20	4,398.80	74%
31701	Servicios de acceso a internet, redes y procesamiento de información	530,000.00	0.00	530,000.00	525,601.20	525,601.20	4,399	74%
318	Servicios postales y telegráficos	46,000.00	-21,000.00	25,000.00	16,690	16,690	8,310	59%
31801	Servicio postal	46,000.00	-21,000.00	25,000.00	16,690.01	16,690.01	8,310	59%
3200	Servicio de arrendamiento	4,374,595.64	-44,265.63	4,330,330.01	1,475,536.32	1,475,536.32	2,854,793.69	26%
323	Arrendamiento de mobiliario y equipo de administración, educacional y recreativo	107,000.00	-20,000.00	87,000.00	59,652.14	59,652.14	27,347.86	59%
32301	Arrendamiento de muebles, maquinaria y equipo	107,000.00	-20,000.00	87,000.00	59,652.14	59,652.14	27,348	59%
325	Arrendamiento de Equipo de transporte	4,152,595.64	-350,000.01	3,802,595.63	972,660.00	972,660.00	2,829,935.63	23%
32501	Arrendamiento de equipo de transporte	4,152,595.64	-350,000.01	3,802,595.63	972,660.00	972,660.00	2,829,936	23%
326	Arrendamiento maquinaria, otros equipos y herramientas	0.00	0.00	0.00	0.00	0.00	0.00	
32601	Arrendamiento maquinaria, otros equipos y herramientas	0.00	0.00	0.00	0.00	0.00	0	
327	Arrendamiento de activos intangibles	115,000.00	325,734.38	440,734.38	443,224.18	443,224.18	-2,489.80	102%
32701	Patentes, regalías y otros	115,000.00	325,734.38	440,734.38	443,224.18	443,224.18	-2,490	102%
3300	Servicios profesionales, científicos, técnicos y otros servicios	1,950,226.10	515,933.61	2,466,159.71	2,625,002.19	2,625,002.19	-158,842.48	55%
331	Servicios legales, de contabilidad, auditorías y relacionados	430,491.62	-4,000.00	426,491.62	410,453.51	410,453.51	16,038.11	65%
33101	Servicios legales, de contabilidad, auditorías y relacionados	430,491.62	-4,000.00	426,491.62	410,453.51	410,453.51	16,038	65%
333	Servicios de consultoría administrativa, procesos, técnica y en tecnologías de la información	55,000.00	-10,000.00	45,000.00	0.00	0.00	45,000.00	
33301	Servicios de informática	0.00	0.00	0.00	0.00	0.00	0	
33302	Servicios de consultoría	55,000.00	-10,000.00	45,000.00	0.00	0.00	45,000	
334	Servicios de capacitación	160,000.00	-30,000.00	130,000.00	318,866.03	318,866.03	-188,866.03	24%
33401	Servicios de capacitación	160,000.00	-30,000.00	130,000.00	318,866.03	318,866.03	-188,866	24%
336	Servicios de apoyo administrativo, traducción, fotocopiado e impresión	104,734.48	-32,500.00	72,234.48	17,556.48	17,556.48	54,678.00	24%
33603	Impresiones y publicaciones oficiales	104,734.48	-32,500.00	72,234.48	17,556.48	17,556.48	54,678	24%
33605	Licitaciones, convenios y convocatorias	0.00	0.00	0.00	0.00	0.00	0	
338	Servicios de vigilancia	800,000.00	0.00	800,000.00	803,532	803,532	-3,532	75%
33801	Servicios de vigilancia	800,000.00	0.00	800,000.00	803,532.00	803,532.00	-3,532	75%
339	Servicios profesionales, científicos, técnicos Integrales	400,000.00	582,433.61	982,433.61	1,074,594.17	1,074,594.17	-82,160.56	
33901	Servicios profesionales, científicos, técnicos Integrales	400,000.00	582,433.61	982,434	1,074,594.17	1,074,594.17	-82,161	61%
341	Servicios financieros, bancarios y comerciales	173,116.12	-30,566.50	142,549.62	136,814.45	136,814.45	5,735.17	66%
34101	Servicios financieros y bancarios	133,116.12	-30,566.50	102,549.62	98,791.09	98,791.09	3,758.53	66%
344	Seguros de responsabilidad patrimonial y fianzas	0.00	0.00	0.00	0.00	0.00	0.00	
34401	Seguros de responsabilidad patrimonial y fianzas	0.00	0.00	0.00	0.00	0.00	0	
345	Seguro de bienes patrimoniales	40,000.00	0.00	40,000.00	38,023.36	38,023.36	1,976.64	46%
34501	Seguros de bienes patrimoniales	40,000.00	0.00	40,000.00	38,023.36	38,023.36	1,977	46%
347	Fletes y Maniobras	0.00	0.00	0.00	0.00	0.00	0.00	
34701	Fletes y Maniobras	0.00	0.00	0.00	0.00	0.00	0	
3500	Servicios de instalación, reparación, mantenimiento y conservación	825,000.00	98,548.41	923,548.41	1,401,137.33	1,401,137.33	-477,588.92	42%



Ejercicio del Presupuesto por Partida / Descripción		Egresos Aprobado Anual (1)	Ampliaciones/ (Reducciones) (2)	Egresos Modificado Anual (3=1+2)	Egresos Devengado Acumulado (4)	Egresos Pagado Acumulado (5)	Subejercicio (6 = 3 - 4)	% Avance Anual (7 = 4/3)
351	Conservación y mantenimiento menor de inmuebles	150,000.00	-25,000.00	125,000.00	621,203.80	621,203.80	-496,203.80	8%
35101	Mantenimiento y conservación de inmuebles	150,000.00	-25,000.00	125,000.00	621,203.80	621,203.80	-496,203.80	8%
35102	Mantenimiento y conservación de áreas deportivas	0.00	0	0	0	0	0	0%
352	Instalación, reparación y mantenimiento de mobiliario y equipo de administración, educacional y recreativo	40,000.00	-20,000.00	20,000.00	0.00	0.00	20,000.00	0%
35201	Mantenimiento y conservación de mobiliario y equipo	0.00	0.00	0	0.00	0.00	0	0%
35202	Mantenimiento y conservación de mobiliario y equipo para escuelas, laboratorios y talleres	40,000.00	-20,000.00	20,000.00	0.00	0.00	20,000.00	0%
353	Instalación, reparación y mantenimiento de equipo de cómputo y tecnología de la información	20,000.00	454,206.01	474,206.01	472,206.01	472,206.01	2,000.00	0%
35301	Instalaciones	0.00	0	0	0	0	0	0%
35302	Mantenimiento y conservación de bienes informáticos	20,000.00	454,206.01	474,206.01	472,206.01	472,206.01	2,000.00	0%
355	Reparación y mantenimiento de equipo de transporte	85,000.00	-34,930.00	50,070.00	22,901	22,901	27,169	32%
35501	Mantenimiento y conservación de equipo de transporte	85,000.00	-34,930.00	50,070.00	22,900.82	22,900.82	27,169	32%
357	Instalación, reparación y mantenimiento de maquinaria, otros equipos y herramientas	30,000.00	94,272.40	124,272.40	105,177	105,177	19,095	2%
35701	Mantenimiento y conservación de maquinaria y equipo	30,000.00	94,272.40	124,272.40	105,177.40	105,177.40	19,095	2%
35702	Mantenimiento y conservación de herramientas, maquinas herramientas, instrumentos, utiles y equipo	0.00	0.00	0	0.00	0.00	0	0%
358	Servicios de limpieza y manejo de desechos	500,000.00	-370,000.00	130,000.00	179,649	179,649	-49,649	92%
35801	Servicios de limpieza y manejo de desechos	500,000.00	-370,000.00	130,000.00	179,649.30	179,649.30	-49,649	92%
359	Servicios de jardinería y fumigación	0.00	0.00	0	0.00	0.00	0	0%
35901	Servicios de jardinería y fumigación	0.00	0	0	0.00	0.00	0	0%
3600	Servicios de comunicación social y publicidad	47,000.00	0.00	47,000.00	32,314	32,314	14,686	0%
362	Difusión por radio, televisión y otros medios de mensajes comerciales para promover la venta de bienes o servicios	47,000.00	0.00	47,000.00	32,314	32,314	14,686	0%
36201	Difusión por radio, televisión y otros medios de mensajes comerciales para promover la venta de bienes o servicios	47,000.00	0.00	47,000.00	32,314.29	32,314.29	14,686	0%
3700	Servicios de traslado y viáticos	508,553.00	-401,236.73	107,316.27	93,983.99	93,983.99	13,332.28	24%
371	Pasajes aéreos	124,653.00	-97,497.00	27,156.00	27,156.00	27,156.00	0.00	33%
37101	Pasajes aéreos	124,653.00	-97,497.00	27,156.00	27,156.00	27,156.00	0	33%
372	Pasajes terrestres	80,000.00	-69,126.01	10,873.99	7,103.99	7,103.99	3,770.00	10%
37201	Pasajes terrestres	80,000.00	-69,126.01	10,874	7,103.99	7,103.99	3,770	10%
375	Viáticos en el país	275,900.00	-213,426.00	62,474.00	59,724.00	59,724.00	2,750.00	30%
37501	Viáticos en el país	114,000.00	-73,276.00	40,724	37,974.00	37,974.00	2,750	34%
37502	Gastos de camino	161,900.00	-140,150.00	21,750	21,750.00	21,750.00	0	26%
376	Viáticos en el extranjero	20,000.00	-18,187.72	1,812.28	0.00	0.00	1,812.28	0%
37601	Viáticos en el extranjero	20,000.00	-18,187.72	1,812	0.00	0.00	1,812	0%
379	Otros servicios de traslado y hospedaje	8,000.00	-3,000.00	5,000.00	0.00	0.00	5,000.00	0%
37901	Cuotas	8,000.00	-3,000.00	5,000	0.00	0.00	5,000	0%
3800	Servicios oficiales	563,084.64	580,667.24	1,143,751.88	289,000.55	289,000.55	854,751.33	22%
381	Gastos de ceremonial	0.00	0.00	0	0.00	0.00	0	0%
38101	Gastos de ceremonial	0.00	0.00	0	0.00	0.00	0	0%
382	Gastos de orden social y cultural	563,084.64	580,667.24	1,143,751.88	289,000.55	289,000.55	854,751.33	22%
38201	Gastos de orden social y cultural	563,084.64	580,667.24	1,143,752	289,000.55	289,000.55	854,751	22%





Ejercicio del Presupuesto por Partida / Descripción		Egresos Aprobado Anual (1)	Ampliaciones/ (Reducciones) (2)	Egresos Modificado Anual (3=1+2)	Egresos Devengado Acumulado (4)	Egresos Pagado Acumulado (5)	Subejercicio (6 = 3 - 4)	% Avance Anual (7= 4/3)
56701	Herramientas	0.00	0.00	0	0.00	0.00	0	
5800	Bienes inmuebles	250,000.00	-3,740.00	246,260.00	0.00	0.00	246,260.00	
589	Otros bienes inmuebles	250,000.00	-3,740.00	246,260.00	0.00	0.00	246,260.00	
58902	Bienes inmuebles en la modalidad de proyecto	0.00	0.00	0	0.00	0.00	0	
58904	Otros bienes inmuebles	250,000.00	-3,740.00	246,260	0.00	0.00	246,260	
Total del Gasto		67,916,396.73	1,115,815.86	66,800,580.87	61,494,499.99	61,443,877.99	5,306,080.88	8.52

C.P. Maria de Lourdes López López  
Encargada del despacho de la Dirección de Admón. y Fi

  
Lic. Eder Josué Valenzuela Beltrones  
Rector


**Universidad Tecnológica del Sur de Sonora**  
**Estado Analítico del Ejercicio de Presupuesto de Egresos- Detallado – LDF**  
**(Clasificación de Servicios Personales por Categoría)**  
**Del 01 de enero al 31 de diciembre de 2020**


CPCA-II-14

(PESOS)

CUENTA PÚBLICA : 2020

Concepto (c)	Egresos					Subejercicio (e)
	Aprobado (d)	Ampliaciones/ (Reducciones)	Modificado	Devengado	Pagado	
<b>I. Gasto No Etiquetado (I=A+B+C+D+E+F)</b>	53,030,309.63	175,710.49	53,206,020.12	51,705,012.24	51,681,734.24	1,501,007.88
A. Personal Administrativo y de Servicio Público	24,393,942.43	80,826.83	24,474,769.26	23,784,305.63	23,773,597.75	690,463.63
B. Magisterio	28,636,367.20	94,883.66	28,731,250.86	27,920,706.61	27,908,136.49	810,544.25
C. Servicios de Salud (C=c1+c2)						
c1) Personal Administrativo						
c2) Personal Médico, Paramédico y afín						
D. Seguridad Pública						
E. Gastos asociados a la implementación de nuevas leyes federales o reformas a las mismas (E = e1 + e2)						
e1) Nombre del Programa o Ley 1						
e2) Nombre del Programa o Ley 2						
F. Sentencias laborales definitivas						
<b>II. Gasto Etiquetado (II=A+B+C+D+E+F)</b>						
A. Personal Administrativo y de Servicio Público						
B. Magisterio						
C. Servicios de Salud (C=c1+c2)						
c1) Personal Administrativo						
c2) Personal Médico, Paramédico y afín						
D. Seguridad Pública						
E. Gastos asociados a la implementación de nuevas leyes federales o reformas a las mismas (E = e1 + e2)						
e1) Nombre del Programa o Ley 1						
e2) Nombre del Programa o Ley 2						
F. Sentencias laborales definitivas						
<b>III. Total del Gasto en Servicios Personales (III = I + II)</b>	53,030,309.63	175,710.49	53,206,020.12	51,705,012.24	51,681,734.24	1,501,007.88

  
 C.P. Maria de Lourdes López López  
 Encargada del despacho de la Dirección de Admón. y Fi

  
 Lic. Eder Josue Valenzuela Beltrones  
 Rector




Universidad Tecnológica del Sur de Sonora  
 Conciliación entre los Egresos Presupuestarios y los Gastos Contables  
 Al 31 de diciembre de 2020


CPCA-II-15

(Pesos)

CUENTA PÚBLICA : 2020

<b>1. Total de Egresos Presupuestarios</b>		<b>61,494,499.99</b>
<b>2. Menos Egresos Presupuestarios No Contables</b>		<b>386,214.83</b>
Materias Primas y Materiales de Producción y Comercialización		
Materiales y Suministros		
Mobiliario y Equipo de Administración	280,514.83	
Mobiliario y Equipo Educativo y Recreativo		
Equipo e Instrumental Médico y de Laboratorio	25,500.00	
Vehículos y Equipo de Transporte		
Equipo de Defensa y Seguridad		
Maquinaria, Otros Equipos y Herramientas	80,200.00	
Archivos Biológicos		
Bienes Inmuebles		
Activos Intangibles		
Obra Pública en Bienes de Dominio Público		
Obra Pública en Bienes Propios		
Acciones y Participaciones de Capital		
Compra de Títulos y Valores		
Concesión de Préstamos		
Inversiones en Fideicomisos, Mandatos y Otros Análogos		
Provisiones para Contingencias y Otras Erogaciones Especiales		
Armonización de la Deuda Pública		
Adeudos de Ejercicios Fiscales Anteriores (ADEFAS)		
Otros Egresos Presupuestales No Contables		
<b>3. Más Gastos Contables No Presupuestarios</b>		<b>11,700,687.50</b>
Estimaciones, Depreciaciones, Deterioros, Obsolescencia y Amortizaciones	11,700,687.50	
Provisiones		
Disminución de Inventarios		
Aumento por Insuficiencia de Estimaciones por Pérdida o Deterioro u Obsolescencia		
Aumento por Insuficiencia de Provisiones		
Otros Gastos		
Otros Gastos Contables No Presupuestales		
<b>4. Total de Gasto Contable (4= 1 - 2 + 3)</b>		<b>72,808,972.66</b>

  
 C.P. Maria de Lourdes López López  
 Encargada del despacho de la Dirección de Admón. y I

  
 Lic. Eder Josué Valenzuela Beltrones  
 Rector

Endeudamiento Neto


Del 01 de enero al 31 de diciembre de 2020


(pesos)

CUENTA PÚBLICA : 2020

Identificación del crédito o Instrumento	Contratacion / Colocación	Amortización	Endeudamiento Neto
	A	B	C=A-B
<b>Créditos Bancarios</b>			
1			
2			
3			
4			
5			
6	"NADA QUE INFORMAR EN ESTE APARTADO"		
7			
8			
9			
10			
<b>Total Créditos Bancarios</b>	0.00	0.00	0.00
<b>Otros Instrumentos de Deuda</b>			
1			
2			
3			
4			
5			
6			
7			
8			
9			
10			
<b>Total Otros Instrumentos de Deuda</b>	0.00	0.00	0.00
<b>TOTAL</b>	<b>0.00</b>	<b>0.00</b>	<b>0.00</b>

"Bajo protesta de decir verdad declaramos que los Estados Financieros y sus Notas, son razonablemente correctos y son responsabilidad del emisor"

  
 C.P. Maria de Lourdes López López  
 Encargada del despacho de la Dirección de Admón.

  
 Lic. Eder Josué Valenzuela Beltrones  
 Rector



Universidad Tecnológica del Sur de Sonora  
 Intereses de la Deuda  
 Del 01 de enero al 31 de diciembre de 2020

CPCA-II-17

TRIMESTRE: 2020

Identificación del crédito o Instrumento	Devengado	Pagado
<b>Créditos Bancarios</b>		
1		
2		
3		
4		
5		
6		
7		
8		
9		
10		
<b>"NADA QUE INFORMAR EN ESTE APARTADO"</b>		
<b>Total de Intereses Créditos Bancarios</b>	0.00	0.00
<b>Otros Instrumentos de Deuda</b>		
1		
2		
3		
4		
5		
6		
7		
8		
9		
10		
<b>Total Intereses Otros Instrumentos de Deuda</b>	0.00	0.00
<b>TOTAL</b>	<b>0.00</b>	<b>0.00</b>

"Bajo protesta de decir verdad declaramos que los Estados Financieros y sus Notas, son razonablemente correctos y son responsabilidad del emisor"



C.P. Maria de Lourdes López López  
 Encargada del despacho de la Dirección de Admón. y Finanzas



Lic. Eder Josué Valenzuela Beltrones  
 Rector

**Universidad Tecnológica del Sur de Sonora**  
**Gasto Por Categoría Programática**  
 Del 01 de enero al 31 de diciembre de 2020

CPCA-III-01

(PESOS)

CUENTA PÚBLICA : 2020

Concepto	Egresos Aprobado Anual (1)	Ampliaciones/ (Reducciones) (2)	Egresos Modificado Anual (3=1+2)	Egresos Devengado Anual (4)	Egresos Pagado Anual (5)	Subejercicio (6 = 3 - 4)
<b>Programas</b>						
Subsidios: Sector Social y Privado o Estados y Municipios	0	0	0	0	0	0
Sujetos a Reglas de Operación			0			0
Otros Subsidios			0			0
<b>Desempeño de las Funciones:</b>	<b>67,916,397</b>	<b>-1,115,816</b>	<b>66,800,581</b>	<b>61,494,500</b>	<b>61,443,878</b>	<b>5,306,081</b>
Prestación de Servicios Públicos	67,916,397	-1,115,816	66,800,581	61,494,500	61,443,878	5,306,081
Provisión de Bienes Públicos			0			0
Planeación, Seguimiento y Evaluación de Políticas Públicas			0			0
Promoción y Fomento			0			0
Regulación y Supervisión			0			0
Funciones de las Fuerzas Armadas (Unicamente el Gobierno Federal)			0			0
Específicos			0			0
Proyectos de Inversión			0			0
<b>Administrativos y de Apoyos</b>	<b>0</b>	<b>0</b>	<b>0</b>	<b>0</b>	<b>0</b>	<b>0</b>
Apoyo al Proceso Presupuestario y para Mejorar la Eficiencia Institucional			0			0
Apoyo a la Función Pública y al Mejoramiento de la Gestión			0			0
Operaciones Ajenas			0			0
<b>Compromisos</b>	<b>0</b>	<b>0</b>	<b>0</b>	<b>0</b>	<b>0</b>	<b>0</b>
Obligaciones de Cumplimiento de Resolución Jurisdiccional			0			0
Desastres Naturales			0			0
<b>Obligaciones</b>	<b>0</b>	<b>0</b>	<b>0</b>	<b>0</b>	<b>0</b>	<b>0</b>
Pensiones y Jubilaciones			0			0
Aportaciones a la Seguridad Social			0			0
Aportaciones a Fondos de Estabilización			0			0
Aportaciones a Fondos de Inversión y Reestructura de Pensiones			0			0
<b>Programas de gasto Federalizado ( Gobierno Federal)</b>	<b>0</b>	<b>0</b>	<b>0</b>	<b>0</b>	<b>0</b>	<b>0</b>
Gasto Federalizado			0			0
<b>Participaciones a Entidades Federativas y Municipios</b>			0			0
<b>Costo Financiero, Deuda o Apoyo a Deudores y Ahorradores de la Banca</b>			0			0
<b>Adeudos de Ejercicios Fiscales Anteriores</b>			0			0
<b>Total del Gasto</b>	<b>67,916,397</b>	<b>-1,115,816</b>	<b>66,800,581</b>	<b>61,494,500</b>	<b>61,443,878</b>	<b>5,306,081</b>

C.P. Maria de Lourdes López López  
 Encargada del despacho de la Dirección de Admór

Lic. Eder Josué Valenzuela Beltrones  
 Rector



Universidad Tecnológica del Sur de Sonora  
Gastos por proyectos de Inversión  
Del 01 de enero al 31 de diciembre de 2020

CPCA-III-03


CUENTA PÚBLICA : 2020


GASTO DE INVERSION EJERCIDO:		
NOMBRE DEL PROYECTO	MONTO EROGADO	ORIGEN DEL RECURSO*
"NADA QUE INFORMAR EN ESTE APARTADO"		

\* Se deberán informar con todas las fuentes del recurso.

Ya sean obras con Recurso Federal, Recurso Estatal e Ingresos Propios del ente Público.

"Bajo protesta de decir verdad declaramos que los Estados Financieros y sus Notas, son razonablemente correctos y son responsabilidad del emisor"

  
C.P. Maria de Lourdes López López  
Encargada del despacho de la Dirección de Admór

  
Lic. Eder Josué Valenzuela Beltrones  
Rector



Gobierno del  
Estado de Sonora

GOBIERNO DEL ESTADO DE SONORA

TRIMESTRE: CUARTO

INFORME DE AVANCE PROGRAMÁTICO 2020 POR INDICADOR

DEPENDENCIA / ENTIDAD	UNIVERSIDAD TECNOLÓGICA DEL SUR DE SONORA												% DE AVANCE TRIMESTRAL	
	UTNSS DIRECCIÓN DE DESARROLLO ACADÉMICO Y CALIDAD EDUCATIVA													
UNIDAD ADMINISTRATIVA	40869001002503E404E10112N2													
CLAVE PROGRAMÁTICA	40869001002503E404E10112N2													
NOMBRE DEL INDICADOR	ACTIVIDADES DE FOMENTO A LA ECUIDAD DE GENERO													
DESCRIPCIÓN	REALIZAR ACTIVIDADES SOBRE TEMÁTICAS DE IGUALDAD DE GÉNERO PARA SENSIBILIZAR A LA COMUNIDAD UNIVERSITARIA													
MÉTODO DE CÁLCULO	NUMERO DE ACTIVIDADES REALIZADAS													
TIPO DE CÁLCULO	ABSOLUTO													
FUENTE DE VERIFICACIÓN	REPORTE MENSUAL DE ACTIVIDADES UNIVERSITARIAS													
SENTIDO DEL INDICADOR	ASCENDENTE													
CONTRIBUCIÓN AL PED	E604 INCORPORAR LA PERSPECTIVA E IGUALDAD DE GENERO EN LA GESTIÓN DE GOBIERNO.													
DATOS	PROGRAMADO ORIGINAL						MODIFICADO						REALIZADO	% DE AVANCE TRIMESTRAL
	PRIMERO	SEGUNDO	TERCERO	CUARTO	ANUAL	PRIMERO	SEGUNDO	TERCERO	CUARTO	ANUAL	PRIMERO	SEGUNDO		
META	0.00	1.00	1.00	1.00	3.00	0.00	1.00	1.00	1.00	3.00	0.00	1.00	1.00	1.00
NUMERADOR	0.00	1.00	1.00	1.00	3.00	0.00	1.00	1.00	1.00	3.00	0.00	1.00	1.00	1.00
DENOMINADOR														
EVALUACIÓN CUALITATIVA														
ACTIVIDAD VIRTUAL														
DEPENDENCIA / ENTIDAD	UNIVERSIDAD TECNOLÓGICA DEL SUR DE SONORA												% DE AVANCE TRIMESTRAL	
UNIDAD ADMINISTRATIVA	UTNSS DIRECCIÓN DE DESARROLLO ACADÉMICO Y CALIDAD EDUCATIVA													
CLAVE PROGRAMÁTICA	40869001002503E404E10112N2													
NOMBRE DEL INDICADOR	PROGRAMA DE AHORRO DE ENERGIA													
DESCRIPCIÓN	OPERACIÓN Y SEGUIMIENTO DE UN PROGRAMA DE AHORRO DE ENERGIA													
MÉTODO DE CÁLCULO	PROGRAMA CUATRIMESTRAL OPERANDO													
TIPO DE CÁLCULO	ABSOLUTO													
FUENTE DE VERIFICACIÓN	CARGA ACADÉMICA / PRODUCTOS ENTREGADOS													
SENTIDO DEL INDICADOR	ASCENDENTE													
CONTRIBUCIÓN AL PED	E403 MEJORAR LA INFRAESTRUCTURA Y EQUIPO DEL SECTOR EDUCATIVO PARA FORTALECER Y AMPLIAR LOS SERVICIOS FORMATIVOS CON UN ENFOQUE EQUITATIVO, INCLUYENTE, SUSTENTABLE Y													
DATOS	PROGRAMADO ORIGINAL						MODIFICADO						REALIZADO	% DE AVANCE TRIMESTRAL
	PRIMERO	SEGUNDO	TERCERO	CUARTO	ANUAL	PRIMERO	SEGUNDO	TERCERO	CUARTO	ANUAL	PRIMERO	SEGUNDO		
META	0.00	1.00	1.00	1.00	3.00	0.00	1.00	1.00	1.00	3.00	0.00	1.00	1.00	1.00
NUMERADOR	0.00	1.00	1.00	1.00	3.00	0.00	1.00	1.00	1.00	3.00	0.00	1.00	1.00	1.00
DENOMINADOR														
EVALUACIÓN CUALITATIVA														
REDUCCIÓN DE ACTIVIDADES POR PANDEMIA.														





Gobierno del  
Estado de Sonora

GOBIERNO DEL ESTADO DE SONORA

TRIMESTRE: CUARTO

INFORME DE AVANCE PROGRAMÁTICO 2020 POR INDICADOR

DEPENDENCIA / ENTIDAD	UNIVERSIDAD TECNOLÓGICA DEL SUR DE SONORA														
UNIDAD ADMINISTRATIVA	UTNSS DIRECCIÓN DE DESARROLLO ACADÉMICO Y CALIDAD EDUCATIVA														
CLAVE PROGRAMÁTICA	40869001002503E404E10112N2														
NOMBRE DEL INDICADOR	NUMERO DE PROFESORES DE TIEMPO COMPLETO CON PERFIL DESEABLE														
ACUMULABLE	SI														
TIPO DE INDICADOR	GESTIÓN														
DESCRIPCIÓN	MANTENER Y/O AUMENTAR EL NUMERO DE PROFESORES CON PERFIL DESEABLE														
MÉTODO DE CÁLCULO	NUMERO DE PROFESORES CON PERFIL DESEABLE														
TIPO DE CÁLCULO	ABSOLUTO														
FUENTE DE VERIFICACIÓN	REPORTE PRODEP														
SENTIDO DEL INDICADOR	ASCENDENTE														
CONTRIBUCIÓN AL PED	E404 ELEVAR LA CALIDAD DE LA EDUCACIÓN PARA IMPULSAR LA CREATIVIDAD, EL INGENIO, LAS COMPETENCIAS Y LOS VALORES FUNDAMENTALES DE LOS SONORENSES, POTENCIALIZANDO EL														
PROGRAMADO ORIGINAL															
DATOS	MODIFICADO														
PRIMERO	SEGUNDO	TERCERO	CUARTO	ANUAL	PRIMERO	SEGUNDO	TERCERO	CUARTO	ANUAL	PRIMERO	SEGUNDO	TERCERO	CUARTO	ANUAL	% DE AVANCE TRIMESTRAL
0.00	0.00	0.00	15.00	15.00	0.00	0.00	0.00	15.00	15.00	0.00	0.00	0.00	12.00	12.00	80.00%
0.00	0.00	0.00	15.00	15.00	0.00	0.00	0.00	15.00	15.00	0.00	0.00	0.00	12.00	12.00	
DENOMINADOR															
EVALUACIÓN CUALITATIVA															
PROFESORES EN PROCESO DE APROBACIÓN															
DEPENDENCIA / ENTIDAD	UNIVERSIDAD TECNOLÓGICA DEL SUR DE SONORA														
UNIDAD ADMINISTRATIVA	UTNSS DIRECCIÓN DE DESARROLLO ACADÉMICO Y CALIDAD EDUCATIVA														
CLAVE PROGRAMÁTICA	40869001002503E404E10112N2														
NOMBRE DEL INDICADOR	PRODUCTOS DE CUERPOS ACADÉMICOS														
ACUMULABLE	SI														
TIPO DE INDICADOR	GESTIÓN														
DESCRIPCIÓN	PRODUCCIÓN DE MATERIAL ACADÉMICO DE CUERPOS ACADÉMICOS														
MÉTODO DE CÁLCULO	NUMERO DE PRODUCTOS REPORTADOS														
TIPO DE CÁLCULO	ABSOLUTO														
FUENTE DE VERIFICACIÓN	OFICINA DE INVESTIGACIÓN Y DESARROLLO														
SENTIDO DEL INDICADOR	ASCENDENTE														
CONTRIBUCIÓN AL PED	E404 ELEVAR LA CALIDAD DE LA EDUCACIÓN PARA IMPULSAR LA CREATIVIDAD, EL INGENIO, LAS COMPETENCIAS Y LOS VALORES FUNDAMENTALES DE LOS SONORENSES, POTENCIALIZANDO EL														
PROGRAMADO ORIGINAL															
DATOS	MODIFICADO														
PRIMERO	SEGUNDO	TERCERO	CUARTO	ANUAL	PRIMERO	SEGUNDO	TERCERO	CUARTO	ANUAL	PRIMERO	SEGUNDO	TERCERO	CUARTO	ANUAL	% DE AVANCE TRIMESTRAL
0.00	0.00	0.00	3.00	3.00	0.00	0.00	0.00	3.00	3.00	0.00	0.00	0.00	3.00	3.00	100.00%
0.00	0.00	0.00	3.00	3.00	0.00	0.00	0.00	3.00	3.00	0.00	0.00	0.00	3.00	3.00	
DENOMINADOR															
EVALUACIÓN CUALITATIVA															
SE DESARROLLARON PRODUCTOS DE CANDIDATO A ARTICULO.															





Gobierno del Estado de Sonora

Gobierno del Estado de Sonora

INFORME DE AVANCE PROGRAMÁTICO 2020 POR INDICADOR

TRIMESTRE: CUARTO

DEPENDENCIA / ENTIDAD		UNIVERSIDAD TECNOLÓGICA DEL SUR DE SONORA														
UNIDAD ADMINISTRATIVA		UTNSS DIRECCIÓN DE DESARROLLO ACADÉMICO Y CALIDAD EDUCATIVA														
CLAVE PROGRAMÁTICA		40869001002503E404E10112NZ														
NOMBRE DEL INDICADOR		ACREDITACIÓN DE PROGRAMAS EDUCATIVOS ANTE COPAES														
DESCRIPCIÓN		ACREDITAR LOS PROGRAMAS EDUCATIVOS DE ACUERDO A LOS LINEAMIENTOS DE LOS ORGANISMOS RECONOCIDOS POR COPAES														
MÉTODO DE CÁLCULO		NUMERO DE PROGRAMAS ACREDITADOS EN EL 2020														
TIPO DE CÁLCULO		ABSOLUTO														
FUENTE DE VERIFICACIÓN		COPAES														
SENTIDO DEL INDICADOR		ASCENDENTE														
CONTRIBUCIÓN AL PED		E404 ELEVAR LA CALIDAD DE LA EDUCACIÓN PARA IMPULSAR LA CREATIVIDAD, EL INGENIO, LAS COMPETENCIAS Y LOS VALORES FUNDAMENTALES DE LOS SONORENSES, POTENCIALIZANDO EL PROGRAMADO ORIGINAL														
DATOS		MODIFICADO				PROGRAMADO ORIGINAL				REALIZADO						
META		PRIMERO	SEGUNDO	TERCERO	CUARTO	ANUAL	PRIMERO	SEGUNDO	TERCERO	CUARTO	ANUAL	PRIMERO	SEGUNDO	TERCERO	CUARTO	% DE AVANCE TRIMESTRAL
NUMERADOR		0.00	0.00	0.00	2.00	2.00	0.00	0.00	0.00	2.00	2.00	0.00	0.00	0.00	0.00	0.00
DENOMINADOR		0.00	0.00	0.00	2.00	2.00	0.00	0.00	0.00	2.00	2.00	0.00	0.00	0.00	0.00	0.00%
<b>EVALUACIÓN CUALITATIVA</b>																
NO SE CUMPLIÓ CON ESTE INDICADOR. POR ESTAR SUSPENDIDAS LAS VISITAS POR PANDEMIA, SIN EMBARGO PARA ÉSTE 2021 SE TIENEN PROGRAMADAS 6 ACREDITACIONES.																
DEPENDENCIA / ENTIDAD		UNIVERSIDAD TECNOLÓGICA DEL SUR DE SONORA														
UNIDAD ADMINISTRATIVA		UTNSS DIRECCIÓN DE DESARROLLO ACADÉMICO Y CALIDAD EDUCATIVA														
CLAVE PROGRAMÁTICA		40869001002503E404E10112NZ														
NOMBRE DEL INDICADOR		CAPACITACIÓN DOCENTE EN AREA DE SU DESEMPEÑO														
DESCRIPCIÓN		ACTUALIZAR AL PERSONAL ACADÉMICO POR MEDIO DE CAPACITACIÓN CONSTANTE DENTRO DE SUS AREAS DE DESEMPEÑO														
MÉTODO DE CÁLCULO		NUMERO DE DOCENTES CAPACITADOS														
TIPO DE CÁLCULO		ABSOLUTO														
FUENTE DE VERIFICACIÓN		LISTAS DE ASISTENCIA														
SENTIDO DEL INDICADOR		ASCENDENTE														
CONTRIBUCIÓN AL PED		E404 ELEVAR LA CALIDAD DE LA EDUCACIÓN PARA IMPULSAR LA CREATIVIDAD, EL INGENIO, LAS COMPETENCIAS Y LOS VALORES FUNDAMENTALES DE LOS SONORENSES, POTENCIALIZANDO EL PROGRAMADO ORIGINAL														
DATOS		MODIFICADO				PROGRAMADO ORIGINAL				REALIZADO						
META		PRIMERO	SEGUNDO	TERCERO	CUARTO	ANUAL	PRIMERO	SEGUNDO	TERCERO	CUARTO	ANUAL	PRIMERO	SEGUNDO	TERCERO	CUARTO	% DE AVANCE TRIMESTRAL
NUMERADOR		0.00	10.00	10.00	20.00	40.00	0.00	10.00	10.00	20.00	40.00	0.00	0.00	40.00	0.00	0.00%
DENOMINADOR		0.00	10.00	10.00	20.00	40.00	0.00	10.00	10.00	20.00	40.00	0.00	0.00	40.00	0.00	0.00%

EVALUACIÓN CUALITATIVA  
ACTIVIDAD CUMPLIDA DE FORMA VIRTUAL.