

Universidad Tecnológica del Sur de Sonora
Estado de Situación Financiera
Al 31 de Diciembre de 2021

ETCA-I-01

TRIMESTRE: CUARTO

ACTIVO	2021	2020	PASIVO	2021	2020
Activo Circulante			Pasivo Circulante		
Efectivo y Equivalentes	6,772,290.05	5,250,122.64	Cuentas por Pagar a Corto Plazo	14,726,159.31	54,922,445.62
Derechos a Recibir Efectivo o Equivalentes	4,664,495.64	4,831,022.43	Documentos por Pagar a Corto Plazo	-	-
Derechos a Recibir Bienes o Servicios	-	-	Porción a Corto Plazo de la Deuda Pública a Largo Plazo	-	-
Inventarios	-	-	Títulos y Valores a Corto Plazo	-	-
Almacenes	-	-	Pasivos Diferidos a Corto Plazo	-	-
Estimación por Pérdida o Deterioro de Activos Circulantes	-	-	Fondos y Bienes de Terceros en Garantía y/o Administración a Corto Plazo	2,047,170.59	2,393,335.45
Otros Activos Circulantes	-	-	Provisiones a Corto Plazo	-	-
			Otros Pasivos a Corto Plazo	-	-
Total de Activos Circulantes	11,436,785.69	10,081,145.07	Total de Pasivos Circulantes	16,773,329.90	57,315,781.07
Activo No Circulante			Pasivo No Circulante		
Inversiones Financieras a Largo Plazo	-	-	Cuentas por Pagar a Largo Plazo	-	-
Derechos a Recibir Efectivo o Equivalentes a Largo Plazo	-	-	Documentos por Pagar a Largo Plazo	-	-
Bienes Inmuebles, Infraestructura y Construcciones en Proceso	91,765,459.94	90,990,956.94	Deuda Pública a Largo Plazo	-	-
Bienes Muebles	52,164,321.09	51,420,350.56	Pasivos Diferidos a Largo Plazo	-	-
Activos Intangibles	-	-	Fondos y Bienes de Terceros en Garantía y/o en Administración a Largo Plazo	-	-
Depreciación, Deterioro y Amortización Acumulada de Bienes	93,697,345.18	89,499,613.36	Provisiones a Largo Plazo	-	-
Activos Diferidos	97,934.01	97,934.01			
Estimación por Pérdida o Deterioro de Activos no Circulantes	-	-			
Otros Activos no Circulantes	-	-			
Total de Activos No Circulantes	50,330,369.86	53,009,628.15	Total de Pasivos No Circulantes	-	-
Total de Activos	61,767,155.55	63,090,773.22	Total de Pasivo	16,773,329.90	57,315,781.07
			Hacienda Pública/Patrimonio		
			Hacienda Pública/Patrimonio Contribuido	137,511,835.53	137,511,835.53
			Aportaciones	2,583,005.03	2,583,005.03
			Donaciones de Capital	134,928,830.50	134,928,830.50
			Actualización de la Hacienda Pública/Patrimonio		
			Hacienda Pública/Patrimonio Generado	92,518,009.88	131,736,843.38
			Resultados del Ejercicio (Ahorro/ Desahorro)	39,362,310.97	13,094,756.80
			Resultados de Ejercicios Anteriores	131,880,320.85	118,642,086.58
			Revalúos	-	-
			Reservas	-	-
			Rectificaciones de Resultados de Ejercicios Anteriores	-	-
			Exceso o Insuficiencia en la Actualización de la Hacienda Pública/Patrimonio	-	-
			Resultado por Posición Monetaria	-	-
			Resultado por Tenencia de Activos no Monetarios	-	-
			Total Hacienda Pública/Patrimonio	44,993,825.65	5,774,992.15
			Total de Pasivo y Hacienda Pública/Patrimonio	61,767,155.55	63,090,773.22

"Bajo protesta de decir verdad declaramos que los Estados Financieros y sus Notas, son razonablemente correctos y son responsabilidad del emisor"

Dr. Ovidio Alejandro Villaseñor López
Rector

Mtro. Domingo Valdez Gómez
Dirección de Administración y Finanzas

Universidad Tecnológica del Sur de Sonora
Estado de Situación Financiera - Detallado - LDF
Al 31 de Diciembre de 2020 y al 31 de Diciembre de 2021 (b)

ETCA-I-02

TRIMESTRE: CUARTO

Concepto (c)	2021	31 de diciembre de 2020	Concepto (c)	2021	31 de diciembre de 2020
ACTIVO			PASIVO		
Activo Circulante			Activo Circulante		
a. Efectivo y Equivalentes (a=a1+a2+a3+a4+a5+a6+a7)	6,772,290.05	5,250,122.64	a. Cuentas por Pagar a Corto Plazo (a=a1+a2+a3+a4+a5+a6+a7+a8+a9)	14,725,139.31	54,922,445.82
a1) Efectivo	-	-	a1) Servicios Personales por Pagar a Corto Plazo	1,607,425.50	45,375,167.85
a2) Bancos/Tesorería	6,772,290.05	5,250,122.64	a2) Provisiones por Pagar a Corto Plazo	1,035,259.74	27,344.00
a3) Bancos/Depositos y Otros	-	-	a3) Participaciones y Aportaciones por Pagar a Corto Plazo	-	-
a4) Inversiones Temporales (Hasta 3 meses)	-	-	a4) Participaciones y Aportaciones por Pagar a Corto Plazo	-	-
a5) Fondos con Afectación Específica	-	-	a5) Transferencias Otorgadas por Pagar a Corto Plazo	-	-
a6) Depósitos de Fondos de Terceros en Garantía y/o Administración	-	-	a6) Intereses, Comisiones y Otros Gastos de la Deuda Pública por Pagar a Corto Plazo	-	-
a7) Otros Efectivos y Equivalentes	-	-	a7) Retenciones y Contribuciones por Pagar a Corto Plazo	1,230,034.57	1,056,094.27
b. Derechos a Recibir Efectivo o Equivalentes (b=b1+b2+b3+b4+b5+b6+b7)	4,664,495.64	4,831,022.43	a8) Devoluciones de la Ley de Ingresos por Pagar a Corto Plazo	-	-
b1) Inversiones Financieras de Corto Plazo	2,015,722.14	2,361,451.38	a9) Otras Cuentas por Pagar a Corto Plazo	10,853,439.50	8,483,898.70
b2) Cuentas por Cobrar a Corto Plazo	2,644,858.00	2,467,487.00	b. Documentos por Pagar a Corto Plazo (b=b1+b2+b3)	-	-
b3) Deudores Diversos por Cobrar a Corto Plazo	1,885.00	-	b1) Documentos Comerciales por Pagar a Corto Plazo	-	-
b4) Ingresos por Recuperar a Corto Plazo	-	-	b2) Documentos con Contralistas por Obras Públicas por Pagar a Corto Plazo	-	-
b5) Deudores por Anticipos de la Tesorería a Corto Plazo	-	-	b3) Otros Documentos por Pagar a Corto Plazo	-	-
b6) Préstamos Otorgados a Corto Plazo	-	-	c. Porción a Corto Plazo de la Deuda Pública a Largo Plazo (c=c1+c2)	-	-
b7) Otros Derechos a Recibir Efectivo o Equivalentes a Corto Plazo	2,030.50	2,084.05	c1) Porción a Corto Plazo de la Deuda Pública	-	-
c. Derechos a Recibir Bienes o Servicios (c=c1+c2+c3+c4+c5)	-	-	c2) Porción a Corto Plazo de Arrendamiento Financiero	-	-
c1) Anticipo a Proveedores por Adquisición de Bienes y Prestación de Servicios a Corto Plazo	-	-	d. Títulos y Valores a Corto Plazo	-	-
c2) Anticipo a Proveedores por Adquisición de Bienes Inmuebles y Muebles a Corto Plazo	-	-	e. Pasivos Diferidos a Corto Plazo (e=e1+e2+e3)	-	-
c3) Anticipo a Proveedores por Adquisición de Bienes Intangibles a Corto Plazo	-	-	e1) Ingresos Cobrados por Adelantado a Corto Plazo	-	-
c4) Anticipo a Contratistas por Obras Públicas a Corto Plazo	-	-	e2) Intereses Cobrados por Adelantado a Corto Plazo	-	-
c5) Otros Derechos a Recibir Bienes o Servicios a Corto Plazo	-	-	e3) Otros Pasivos Diferidos a Corto Plazo	-	-
d. Inventarios (d=d1+d2+d3+d4+d5)	-	-	f. Fondos y Bienes de Terceros en Garantía y/o Administración a Corto Plazo (f=f1+f2+f3+f4+f5+f6)	2,047,170.59	2,393,335.45
d1) Inventario de Mercancías para Venta	-	-	f1) Fondos en Garantía a Corto Plazo	-	-
d2) Inventario de Mercancías Terminadas	-	-	f2) Fondos en Administración a Corto Plazo	-	-
d3) Inventario de Mercancías en Proceso de Elaboración	-	-	f3) Fondos Contingentes a Corto Plazo	-	-
d4) Inventario de Materias Primas, Materiales y Suministros para Producción	-	-	f4) Fondos de Fideicomisos, Mandatos y Contratos Análogos a Corto Plazo	-	-
d5) Bienes en Tránsito	-	-	f5) Otros Fondos de Terceros en Garantía y/o Administración a Corto Plazo	2,047,170.59	2,393,335.45
e. Amortuaciones	-	-	f6) Valores y Bienes en Garantía a Corto Plazo	-	-

Concepto (c)	2021	31 de diciembre de 2020	Concepto (c)	2021	31 de diciembre de 2020
f. Estimación por Pérdida o Deterioro de Activos Circulantes (f=f1+f2)	-	-	g. Provisiones a Corto Plazo (g=g1+g2+g3)	-	-
f1) Estimaciones para Cuentas Incobrables por Derechos a Recibir Efectivo o Equivalentes	-	-	g1) Provisión para Demandas y Juicios a Corto Plazo	-	-
f2) Estimación por Deterioro de Inventarios	-	-	g2) Provisión para Contingencias a Corto Plazo	-	-
g. Otros Activos Circulantes (g=g1+g2+g3+g4)	-	-	g3) Otras Provisiones a Corto Plazo	-	-
g1) Valores en Garantía	-	-	h. Otros Pasivos a Corto Plazo (h=h1+h2+h3)	-	-
g2) Bienes en Garantía (excluye depósitos de fondos)	-	-	h1) Ingresos por Clasificar	-	-
g3) Bienes Derivados de Embargos, Decomisos, Aseguramientos y Dación en Pago	-	-	h2) Recaudación por Participar	-	-
g4) Adquisición con Fondos de Terceros	-	-	h3) Otros Pasivos Circulantes	-	-
IA. Total de Activos Circulantes (IA = a + b + c + d + e + f + g)	11,436,785.69	10,081,145.07	IIA. Total de Pasivos Circulantes (IIA = a + b + c + d + e + f + g + h)	16,773,329.90	57,315,781.07
Activo No Circulante	-	-	Pasivo No Circulante	-	-
a. Inversiones Financieras a Largo Plazo	-	-	a. Cuentas por Pagar a Largo Plazo	-	-
b. Derechos a Recibir Efectivo o Equivalentes a Largo Plazo	91,765,459.94	90,990,956.94	b. Documentos por Pagar a Largo Plazo	-	-
c. Bienes Inmuebles, Infraestructura y Construcciones en Proceso	52,164,321.09	51,420,350.56	c. Deuda Pública a Largo Plazo	-	-
d. Bienes Muebles	-	-	d. Pasivos Diferidos a Largo Plazo	-	-
e. Activos Intangibles	-	-	e. Fondos y Bienes de Terceros en Garantía y/o en Administración a Largo Plazo	-	-
f. Depreciación, Deterioro y Amortización Acumulada de Bienes	33,697,345.18	89,499,613.36	f. Provisiones a Largo Plazo	-	-
g. Activos Diferidos	97,934.01	97,934.01	IIIB. Total de Pasivos No Circulantes (IIIB=a + b + c + d + e + f)	-	-
h. Estimación por Pérdida o Deterioro de Activos no Circulantes	-	-	II. Total del Pasivo (II = IIA + IIIB)	16,773,329.90	57,315,781.07
i. Otros Activos no Circulantes	-	-	HACIENDA PÚBLICAPATRIMONIO	-	-
II. Total de Activos No Circulantes (II = a + b + c + d + e + f + g + h + i)	50,330,369.86	53,009,628.15	IIIA. Hacienda Pública/Patrimonio Contribuido (IIIA = a + b + c)	137,511,835.53	137,511,835.53
III. Total del Activo (I = IA + II)	61,767,155.55	63,090,773.22	a. Aportaciones	2,583,005.03	2,583,005.03
			b. Donaciones de Capital	134,928,830.50	134,928,830.50
			c. Actualización de la Hacienda Pública/Patrimonio	-	-
			IIIB. Hacienda Pública/Patrimonio Generado (IIIB = a + b + c + d + e)	92,516,009.88	131,736,843.38
			a. Resultados del Ejercicio (Ahorro/ Desahorro)	39,362,310.97	13,094,756.80
			b. Resultados de Ejercicios Anteriores	131,880,320.85	118,642,086.58
			c. Revaluos	-	-
			d. Reservas	-	-
			e. Rectificaciones de Resultados de Ejercicios Anteriores	-	-
			IIIC. Exceso o Insuficiencia en la Actualización de la Hacienda Pública/Patrimonio (IIIC=a+b)	-	-
			a. Resultado por Posición Monetaria	-	-
			b. Resultado por Tenencia de Activos no Monetarios	-	-
			III. Total Hacienda Pública/Patrimonio (III = IIIA + IIIB + IIIC)	44,993,825.65	5,774,992.15
			IV. Total del Pasivo y Hacienda Pública/Patrimonio (IV = II+III)	61,767,155.55	63,090,773.22

Dr. Ovidio Alejandro Villaseñor López
Rector

Mtro. Domingo Valdez Gómez
Dirección de Administración y Finanzas

Universidad Tecnológica del Sur de Sonora
Estado de Actividades
Del 01 de Enero al 31 de Diciembre de 2021

ETCA-I-03

TRIMESTRE: CUARTO

	2021	2020
INGRESOS Y OTROS BENEFICIOS		
Ingresos de Gestión	6,044,011.08	6,023,624.26
Impuestos	-	-
Cuotas y Aportaciones de Seguridad Social	-	-
Contribuciones de Mejoras	-	-
Derchos	-	-
Productos	50.08	90,766.85
Aprovechamientos	-	-
Ingresos por Venta de Bienes y Prestación de Servicios	6,043,961.00	5,932,857.41
Participaciones, Aportaciones, Convenios, Incentivos Derivados de la Colaboración Fiscal, Fondos Distintos de Aportaciones, Transferencias, Asignaciones, Subsidios y Subvenciones, y Pensiones y Jubilaciones	98,568,235.07	53,668,090.82
Participaciones, Aportaciones, Convenios, Incentivos Derivados de la Colaboración Fiscal y Fondos Distintos de Aportaciones	-	-
Transferencias, Asignaciones, Subsidios y Subvenciones, y Pensiones y Jubilaciones	98,568,235.07	53,668,090.82
Otros Ingresos y Beneficios	-	22,500.78
Ingresos Financieros	-	-
Incremento por Variación de Inventarios	-	-
Disminución del Exceso de Estimaciones por Pérdida o Deterioro u Obsolescencia	-	-
Disminución del Exceso de Provisiones	-	-
Otros Ingresos y Beneficios Varios	-	22,500.78
Total de Ingresos y Otros Beneficios	104,612,246.15	59,714,215.86
GASTOS Y OTRAS PÉRDIDAS		
Gastos de Funcionamiento	60,762,473.32	61,108,295.16
Servicios Personales	54,695,173.62	51,705,012.24
Materiales y Suministros	758,634.49	1,138,146.47
Servicios Generales	5,305,665.21	8,265,126.45
Transferencias, Asignaciones, Subsidios y Otras Ayudas	-	-
Transferencias Internas y Asignaciones al Sector Público	-	-
Transferencias al Resto del Sector Público	-	-
Subsidios y Subvenciones	-	-
Ayudas Sociales	-	-
Pensiones y Jubilaciones	-	-
Transferencias a Fideicomisos, Mandatos y Contratos Análogos	-	-
Transferencias a la Seguridad Social	-	-
Donativos	-	-
Transferencias al Exterior	-	-
Participaciones y Aportaciones	-	-
Participaciones	-	-
Aportaciones	-	-
Convenios	-	-
Intereses, Comisiones y Otros Gastos de la Deuda Pública	-	-
Intereses de la Deuda Pública	-	-
Comisiones de la Deuda Pública	-	-
Gastos de la Deuda Pública	-	-
Costo por Coberturas	-	-
Apoyos Financieros	-	-
Otros Gastos y Pérdidas Extraordinarias	4,487,461.86	11,700,687.50
Estimaciones, Depreciaciones, Deterioros, Obsolescencia y Amortizaciones	4,487,461.86	11,700,687.50
Provisiones	-	-
Disminución de Inventarios	-	-
Aumento por Insuficiencia de Estimaciones por Pérdida o Deterioro u Obsolescencia	-	-
Aumento por Insuficiencia de Provisiones	-	-
Otros Gastos	-	-
Inversión Pública	-	-
Inversión Pública no Capitalizable	-	-
Total de Gastos y Otras Pérdidas	65,249,935.18	72,808,972.66
Resultados del Ejercicio (Ahorro/Desahorro)	39,362,310.97	13,094,756.80

Bajo protesta de decir verdad declaramos que los Estados Financieros y sus Notas, son razonablemente correctos y son responsabilidad del emisor

Dr. Ovidio Alejandro Villaseñor López
Rector

Mtro. Domingo Valdez Gómez
Dirección de Administración y Finanzas

Universidad Tecnológica del Sur de Sonora
Estado de Variación en la Hacienda Pública
Del 01 de Enero al 31 de Diciembre de 2021

ETCA-I-04

TRIMESTRE: CUARTO

Concepto	Hacienda Pública / Patrimonio Contribuido	Hacienda Pública / Patrimonio Generado de Ejercicios Anteriores	Hacienda Pública / Patrimonio Generado del Ejercicio	Exceso o Insuficiencia en la Actualización de la Hacienda Pública / Patrimonio	Total
Hacienda Pública / Patrimonio Contribuido Neto de 2020	137,511,835.53				137,511,835.53
Aportaciones	2,583,005.03				2,583,005.03
Donaciones de Capital	134,928,830.50				134,928,830.50
Actualización de la Hacienda Pública/Patrimonio					-
Hacienda Pública / Patrimonio Generado Neto de 2020		- 118,642,086.58	13,094,756.80		- 131,736,643.38
Resultados del Ejercicio (Ahorro/Desahorro)			13,094,756.80		13,094,756.80
Resultados de Ejercicios Anteriores		- 118,642,086.58			- 118,642,086.58
Revalúos					-
Reservas					-
Rectificaciones de Resultados de Ejercicios Anteriores					-
Exceso o Insuficiencia en la Actualización de la Hacienda Pública / Patrimonio Neto de 2020				-	-
Resultado por Posición Monetaria					-
Resultado por Tenencia de Activos no Monetarios					-
Hacienda Pública / Patrimonio Neto Final de 2020	137,511,835.53	- 118,642,086.58	13,094,756.80	-	5,774,992.15
Cambios en la Hacienda Pública / Patrimonio Contribuido Neto de 2021					-
Aportaciones					-
Donaciones de Capital					-
Actualización de la Hacienda Pública/Patrimonio					-
Variaciones de la Hacienda Pública / Patrimonio Generado Neto de 2021		- 13,238,234.27	52,457,067.77		39,218,833.50
Resultados del Ejercicio (Ahorro/Desahorro)			39,362,310.97		39,362,310.97
Resultados de Ejercicios Anteriores		- 13,238,234.27	13,094,756.80		143,477.47
Revalúos					-
Reservas					-
Rectificaciones de Resultados de Ejercicios Anteriores					-
Cambios en el Exceso o Insuficiencia en la Actualización de la Hacienda Pública / Patrimonio Neto de 2021				-	-
Resultado por Posición Monetaria					-
Resultado por Tenencia de Activos no Monetarios					-
Hacienda Pública / Patrimonio Neto Final de 2021	137,511,835.53	- 131,880,320.85	39,362,310.97	-	44,993,825.65

Dr. Ovidio Alejandro Villaseñor López
Rector

Mtro. Domingo Valdez Gómez
Dirección de Administración y Finanzas


Universidad Tecnológica del Sur de Sonora
Estado de Cambios en la Situación Financiera
Del 01 de Enero al 31 de Diciembre de 2021


ETCA-I-05

TRIMESTRE: CUARTO

	Origen	Aplicación
Activo	4,364,258.61	3,040,640.94
Activo Circulante	166,526.79	1,522,167.41
Efectivo y Equivalentes		1,522,167.41
Derechos a Recibir Efectivo o Equivalentes	166,526.79	0.00
Derechos a Recibir Bienes o Servicios		
Inventario		
Almacenes		
Estimación por Pérdida o Deterioro de Activos Circulantes		
Otros Activos Circulantes		
Activo No Circulante	4,197,731.82	1,518,473.53
Inversiones Financieras a Largo Plazo		
Derechos a Recibir Efectivo o Equivalentes a Largo Plazo		
Bienes Inmuebles, Infraestructura y Construcciones en Proceso		774,503.00
Bienes Muebles		743,970.53
Activos Intangibles		
Depreciación, Deterioro y Amortización Acumulada de Bienes	4,197,731.82	
Activos Diferidos		
Estimación por Pérdida o Deterioro de Activos no Circulantes		
Otros Activos no Circulantes		
Pasivo	0.00	40,542,451.17
Pasivo Circulante	0.00	40,542,451.17
Cuentas por Pagar a Corto Plazo		40,196,286.31
Documentos por Pagar a Corto Plazo		
Porción a Corto Plazo de la Deuda Pública a Largo Plazo		
Títulos y Valores a Corto Plazo		
Pasivos Diferidos a Corto Plazo		
Fondos y Bienes de Terceros en Garantía y/o Administración a Corto Plazo		346,164.86
Provisiones a Corto Plazo		
Otros Pasivos a Corto Plazo		
Pasivo No Circulante	0.00	0.00
Cuentas por Pagar a Largo Plazo		
Documentos por Pagar a Largo Plazo		
Deuda Pública a Largo Plazo		
Pasivos Diferidos a Largo Plazo		
Fondos y Bienes de Terceros en Garantía y/o en Administración a Largo Plazo		
Provisiones a Largo Plazo		
HACIENDA PUBLICA/PATRIMONIO	52,457,067.77	13,238,234.27
Hacienda Pública/Patrimonio Contribuido	0.00	0.00
Aportaciones		
Donaciones de Capital		
Actualización de la Hacienda Pública/Patrimonio		
Hacienda Pública/Patrimonio Generado	52,457,067.77	13,238,234.27
Resultados del Ejercicio (Ahorro/ Desahorro)	52,457,067.77	
Resultados de Ejercicios Anteriores		13,238,234.27
Revalúos		
Reservas		
Rectificaciones de Resultados de Ejercicios Anteriores		
Excesos o Insuficiencia en la Actualización de la Hacienda Pública/Patrimonio	0.00	0.00
Resultado por Posición Monetaria		
Resultado por Tenencia de Activos no Monetarios		

Bajo protesta de decir verdad declaramos que los Estados Financieros y sus Notas, son razonablemente correctos y son responsabilidad del emisor


Dr. Ovidio Alejandro Villaseñor López
Rector


Mtro. Domingo Valdez Gómez
Dirección de Administración y Finanzas

Estado de Flujos de Efectivo

Al 31 de Diciembre de 2021

TRIMESTRE: CUARTO

Concepto	2021	2020
Flujos de Efectivo de las Actividades de Operación		
Origen	106,201,496.11	61,770,849.10
Impuestos		
Cuotas y Aportaciones de Seguridad Social		
Contribuciones de mejoras		
Derechos		
Productos	50.08	90,766.85
Aprovechamientos		
Ingresos por Venta de Bienes y Prestación de Servicios	6,043,961.00	5,955,358.19
Participaciones, Aportaciones, Convenios, Incentivos Derivados de la Colaboración Fiscal y Fondos Distintos de Aportaciones		
Transferencias, Asignaciones, Subsidios y Subvenciones, y Pensiones y Jubilaciones	98,568,235.07	53,668,090.82
Otros Orígenes de Operación	1,589,249.96	2,056,633.24
Aplicación	59,296,991.53	61,057,663.16
Servicios Personales	53,578,530.21	51,681,734.24
Materiales y Suministros	741,546.79	1,138,146.47
Servicios Generales	4,976,914.53	8,237,782.45
Transferencias Internas y Asignaciones al Sector Público		
Transferencias al resto del Sector Público		
Subsidios y Subvenciones		
Ayudas Sociales		
Pensiones y Jubilaciones		
Transferencias a Fideicomisos, Mandatos y Contratos Análogos		
Transferencias a la Seguridad Social		
Donativos		
Transferencias al Exterior		
Participaciones		
Aportaciones		
Convenios		
Otras Aplicaciones de Operación		
Flujos Netos de Efectivo por Actividades de Operación	46,904,504.58	713,185.94
Flujos de Efectivo de las Actividades de Inversión		
Origen	0.00	0.00
Bienes Inmuebles, Infraestructura y Construcciones en Proceso		
Bienes Muebles		
Otros Orígenes de Inversión		
Aplicación	829,052.17	386,214.83
Bienes Inmuebles, Infraestructura y Construcciones en Proceso	774,503.00	
Bienes Muebles	54,549.17	386,214.83
Otras Aplicaciones de Inversión		
Flujos Netos de Efectivo por Actividades de Inversión	-829,052.17	-386,214.83
Flujo de Efectivo de las Actividades de Financiamiento		
Origen	0.00	0.00
Endeudamiento Neto	0.00	0.00
Interno	0.00	0.00
Externo	0.00	0.00
Otros Orígenes de Financiamiento	0.00	0.00
Aplicación	44,553,285.00	0.00
Servicios de la Deuda	0.00	0.00
Interno		
Externo		
Otras Aplicaciones de Financiamiento	44,553,285.00	
Flujos netos de Efectivo por Actividades de Financiamiento	-44,553,285.00	0.00
Incremento/Disminución Neta en el Efectivo y Equivalentes al Efectivo	1,522,167.41	326,971.11
Efectivo y Equivalentes al Efectivo al Inicio del Ejercicio	5,250,122.64	4,923,151.53
Efectivo y Equivalentes al Efectivo al Final del Ejercicio	6,772,290.05	5,250,122.64

Bajo protesta de decir verdad declaramos que los Estados Financieros y sus Notas, son razonablemente correctos y son responsabilidad del emisor

Dr. Ovidio Alejandro Villaseñor López
Rector

Mtro. Domingo Valdez Gómez
Dirección de Administración y Finanzas

Universidad Tecnológica del Sur de Sonora

ETCA-I-07


Estado Analítico del Activo


Del 01 de Enero al 31 de Diciembre de 2021

TRIMESTRE: CUARTO

Concepto	Saldo Inicial 1	Cargos del Periodo 2	Abonos del Periodo 3	Saldo Final 4 (1+2-3)	Variación del Periodo (4-1)
ACTIVO	63,090,773.22	252,325,861.90	253,649,479.57	61,767,155.55	-1,323,617.67
Activo Circulante	10,081,145.07	250,807,388.37	249,451,747.75	11,436,785.69	1,355,640.62
Efectivo y Equivalentes	5,250,122.64	98,604,735.67	97,082,568.26	6,772,290.05	1,522,167.41
Derechos a Recibir Efectivo o Equivalentes	4,831,022.43	150,095,076.74	150,261,603.53	4,664,495.64	-166,526.79
Derechos a Recibir Bienes o Servicios	0.00	2,107,575.96	2,107,575.96	0.00	0.00
Inventarios				0.00	0.00
Almacenes				0.00	0.00
Estimación por Pérdida o Deterioro de Activos Circulantes				0.00	0.00
Otros Activos Circulantes				0.00	0.00
Activo No Circulante	53,009,628.15	1,518,473.53	4,197,731.82	50,330,369.86	-2,679,258.29
Inversiones Financieras a Largo Plazo				0.00	0.00
Derechos a Recibir Efectivo o Equivalentes a Largo Plazo				0.00	0.00
Bienes Inmuebles, Infraestructura y Construcciones en Proceso	90,990,956.94	774,503.00	0.00	91,765,459.94	774,503.00
Bienes Muebles	51,420,350.56	743,970.53		52,164,321.09	743,970.53
Activos Intangibles				0.00	0.00
Depreciación, Deterioro y Amortización Acumulada de Bienes	-89,499,613.36	0.00	4,197,731.82	-93,697,345.18	-4,197,731.82
Activos Diferidos	97,934.01	0.00	0.00	97,934.01	0.00
Estimación por Pérdida o Deterioro de Activos no Circulantes				0.00	0.00
Otros Activos no Circulantes				0.00	0.00

Bajo protesta de decir verdad declaramos que los Estados Financieros y sus Notas, son razonablemente correctos y son responsabilidad del emisor


Dr. Ovidio Alejandro Villaseñor López
Rector


Mtro. Domingo Valdez Gómez
Dirección de Administración y Finanzas


Universidad Tecnológica del Sur de Sonora
 Estado Analítico de la Deuda y Otros Pasivos
 Del 01 de Enero al 31 de Diciembre de 2021


ETCA-I-08

TRIMESTRE: CUARTO

DENOMINACIÓN DE LAS DEUDAS	MONEDA DE CONTRATACIÓN	INSTITUCIÓN O PAÍS ACREEDOR	SALDO INICIAL DEL PERIODO	SALDO FINAL DEL PERIODO
DEUDA PÚBLICA				
Corto Plazo				
Deuda Interna			0.00	0.00
Instituciones de Crédito			0.00	0.00
Títulos y Valores				
Arrendamientos Financieros				
Deuda Externa			0.00	0.00
Organismos Financieros Internacionales			0.00	
Deuda Bilateral				
Títulos y Valores				
Arrendamientos Financieros				
<i>Subtotal Corto Plazo</i>			0.00	0.00
Largo Plazo				
Deuda Interna			0.00	0.00
Instituciones de Crédito				
Títulos y Valores				
Arrendamientos Financieros				
Deuda Externa			0.00	0.00
Organismos Financieros Internacionales				
Deuda Bilateral				
Títulos y Valores				
Arrendamientos Financieros				
<i>Subtotal Largo Plazo</i>			0.00	0.00
Otros Pasivos	Peso	México	57,315,781.00	16,773,330.00
Total Deuda y Otros Pasivos	Peso	México	57,315,781.00	16,773,330.00

Bajo protesta de decir verdad declaramos que los Estados Financieros y sus Notas, son razonablemente correctos y son responsabilidad del emisor


 Dr. Ovidio Alejandro Villaseñor López
 Rector


 Mtro. Domingo Valdez Gómez
 Dirección de Administración y Finanzas

Universidad Tecnológica del Sur de Sonora
Informe Analítico de la Deuda Pública y Otros Pasivos - LDF
Del 01 de Enero al 31 de Diciembre de 2021

ETCA-1-09

TRIMESTRE: **CUARTO**

(PESOS)

Denominación de la Deuda Pública y Otros Pasivos (c)	Saldo al 31 de diciembre de 2020(d)	Disposiciones del Periodo (e)	Amortizaciones del Periodo (f)	Revaluaciones, Reclasificaciones y Otros Ajustes (g)	Saldo Final del Periodo (h) h=d+e-f+g	Pago de Intereses del Periodo (i)	Pago de Comisiones y demás costos asociados durante el Periodo (j)
1. Deuda Pública (1=A+B)							
A. Corto Plazo (A=a1+a2+a3)							
a1) Instituciones de Crédito							
a2) Títulos y Valores							
a3) Arrendamientos Financieros							
B. Largo Plazo (B=b1+b2+b3)							
b1) Instituciones de Crédito							
b2) Títulos y Valores							
b3) Arrendamientos Financieros							
2. Otros Pasivos	57,315,781.00				16,773,330.00		
3. Total de la Deuda Pública y Otros Pasivos (3=1+2)	57,315,781.00				16,773,330.00		
4. Deuda Contingente 1 (Informativo)							
A. Deuda Contingente 1							
B. Deuda Contingente 2							
C. Deuda Contingente XX							
5. Valor de Instrumentos Bono Cupón Cero 2 (Informativo)							
A. Instrumento Bono Cupón Cero 1							
B. Instrumento Bono Cupón Cero 2							
C. Instrumento Bono Cupón Cero XX							

Se refiere a cualquier Financiamiento sin fuente o garantía de pago definida, que sea asumida de manera solidaria o subsidiaria por las Entidades Federativas con sus Municipios, organismos descentralizados y empresas de participación estatal mayoritaria y fideicomisos, locales o municipales, y por los Municipios con sus respectivos organismos descentralizados y empresas de participación municipal mayoritaria.
 Se refiere al valor del Bono Cupón Cero que respalda el pago de los créditos asociados al mismo (Activo).

1
2

Obligaciones a Corto Plazo (k)	Monto Contratado (l)	Plazo Pactado (m)	Tasa de Interés (n)	Comisiones y Costos Relacionados (o)	Tasa Efectiva (p)
6. Obligaciones a Corto Plazo (Informativo)					
A. Crédito 1					
B. Crédito 2					
C. Crédito XX					


 Dr. Ovidio Alejandro Villaseñor López
 Rector


 Mtro. Domingo Valdez Gómez
 Dirección de Administración y Finanzas

Universidad Tecnológica del Sur de Sonora
 Informe Analítico de Obligaciones Diferentes de Financiamientos – LDF
 Del 01 de Enero al 31 de Diciembre de 2021
 (PESOS)

TRIMESTRE: CUARTO

Denominación de las Obligaciones Diferentes de Financiamiento (c)	Fecha del Contrato (d)	Fecha de inicio de operación del proyecto (e)	Fecha de vencimiento (f)	Monto de la inversión pactado (g)	Plazo pactado (h)	Monto promedio mensual del pago de la contraprestación (i)	Monto promedio mensual del pago de la contraprestación correspondiente al pago de inversión (j)	Monto pagado de la inversión al XX de XXXXXX de 2021 (k)	Monto pagado de la inversión actualizado al XX de XXXXXX de 2021 (l)	Saldo pendiente por pagar de la inversión al XX de XXXXXX de 2021 (m) = g - l
A. Asociaciones Público Privadas (APP's) (A=a+b+c+d) a) APP 1 b) APP 2 c) APP 3 d) APP XX										
B. Otros Instrumentos (B=a+b+c+d) a) Otro Instrumento 1 b) Otro Instrumento 2 c) Otro Instrumento 3 d) Otro Instrumento XX										
C. Total de Obligaciones Diferentes de Financiamiento (C=A+B)										

"NADA QUE INFORMAR EN ESTE APARTADO"



Dr. Ovidio Alejandro Villaseñor López
 Rector



Mtro. Domingo Valdez Gómez
 Dirección de Administración y Finanzas

Universidad Tecnológica del Sur de Sonora
Informe sobre Pasivos Contingentes
Al 31 de Diciembre de 2021

ETCA-I-11

TRIMESTRE: CUARTO

A Corto Plazo

A Mediano Plazo


ADEUDO ISSSTESON \$ 1,607,425.50

A Largo Plazo

Bajo protesta de decir verdad declaramos que los Estados Financieros y sus Notas, son razonablemente correctos y son responsabilidad del emisor



Dr. Ovidio Alejandro Villaseñor López
Rector



Mtro. Domingo Valdez Gómez
Dirección de Administración y Finanzas

NOTAS A LOS ESTADOS FINANCIEROS
Ver Guía de Elaboración

Se deberá cumplir con lo siguiente:

NOTAS DE DESGLOSE

NOTAS DE MEMORIA: Cuentas de Orden

NOTAS DE GESTION ADMINISTRATIVA:

Incluir los 17 puntos señalados

1. Introducción.
2. Panorama Económico y Financiero.
3. Autorización e Historia.
4. Organización y Objeto Social.
5. Bases de Preparación de los Estados Financieros.
6. Políticas de Contabilidad Significativas.
7. Posición en Moneda Extranjera y Protección por Riesgo Cambiario.
8. Reporte Analítico del Activo.
9. Fideicomisos, Mandatos y Análogos.
10. Reporte de la Recaudación.
11. Información sobre la Deuda y el Reporte Analítico de la Deuda.
12. Calificaciones otorgadas.
13. Proceso de Mejora.
14. Información por Segmentos.
15. Eventos Posteriores al Cierre.
16. Partes Relacionadas.
17. Responsabilidad Sobre la Presentación Razonable de los Estados Financieros.

**Sistema Estatal de Evaluación
Notas a los Estados Financieros
UNIVERSIDAD TECNOLÓGICA DEL SUR DE SONORA**

al 31 de Diciembre de 2021
(PESOS)

NOTAS A LOS ESTADOS CONTABLES

NOTAS DE DESGLOSE

NOTA 1. ESTADO DE SITUACIÓN FINANCIERA

Activo

Efectivo y Equivalentes

- Durante el ejercicio 2021 se cuenta con 3 fondos fijos de caja, esto con la finalidad de facilitar la operación de las diferentes unidades administrativas y mayor transparencia en el ejercicio de los recursos, sin embargo para efecto de cierre de ejercicio los fondos son cancelados, como se indica cuadro anexo:

Partida	Responsable	Unidad Administrativa	Importe
1111-04	Wong Pérez Jonathan	Depto. de Infraestructura y Mantenimiento	0.00
1111-01	Cuen Ochoa Yolanda Alejandra	Depto. de Rectoría	0.00
1111-13	Montes Valenzuela Dulce María	Área de Caja (Feria)	0.00
		Total	0.00

- En bancos al cierre del mes quedaron cuentas de fondos de terceros con saldos por ejercer, tales como PROMEP, PFCE y PROFEXCE:

Cuenta	Banco	Saldo
1112-01	HSBC Cta.4034728428 (Propios)	2,394,630.37
1112-02	HSBC Cta.4023978950	0.00
1112-03	Santander Serfin Cta.92000006906	0.00
1112-04	Banorte Cta. 054-1139377	385.60
1112-08	Banorte Cta.0836327937 (PROMEP)	469,160.13
1112-19	Santander Cta.6504326826	558.18
1112-28	HSBC Cta.4060784253 FORE	29,795.92
1112-31	HSBC Cta.4061036083	0.00
1112-32	HSBC Cta.4061397451	1,660.30
1112-33	HSBC Cta.4061776134	0.00
1112-34	HSBC Cta.4062074240	435,092.30

**Sistema Estatal de Evaluación
 Notas a los Estados Financieros
 UNIVERSIDAD TECNOLÓGICA DEL SUR DE SONORA**

**al 31 de Diciembre de 2021
 (PESOS)**

1112-35	HSBC Cta.4062074596	0.00
1112-36	HSBC Cta.4062074455	0.00
1112-37	HSBC Cta.4062391644	0.00
1112-38	HSBC Cta.4062391651	0.00
1112-39	HSBC Cta.4064014731	0.00
1112-40	HSBC Cta.4064014640	0.00
1112-41	HSBC Cta.4064014269	0.01
1112-42	HSBC Cta.4064567985	0.00
1112-43	HSBC Cta.4064567977 Enc. Nac. Deportivo	1,286,188.59
1112-44	HSBC Cta.4064568413	0.00
1112-46	HSBC Cta.4065459877	0.00
1112-47	HSBC Cta. 4065460222 PROFEXCE	0.00
1112-48	HSBC Cta.4065537540	1,865,678.91
1112-49	HSBC Cta.4065537532	289,139.74
	TOTAL	6,772,290.05

Derechos a recibir Efectivo y Equivalentes

Inversiones financieras		2,015,722.14
Inversion santander serfin	12.90	
Intercuenta HSBC	2,015,709.24	
		<u>2,015,722.14</u>
Cuentas por cobrar		2,644,858.00
Colegiaturas por recuperar	2,644,858.00	
		<u>2,644,858.00</u>
Deudores diversos		1,885.00
Prodep	1,885.00	
Otros derechos a recibir efectivo o		2,030.50
Subsidio para el empleo	2,030.50	
DERECHOS A RECIBIR EFECTIVO O		<u><u>4,664,495.64</u></u>

- La inversión maneja un saldo para hacer frente a compromisos ineludibles y liquidación de pasivos, por lo que forma parte del fondo inmediato del ejercicio ordinario de la universidad.
- Se tiene al 31 de Diciembre Colegiaturas por recuperar por un monto de \$2,644,858.00; cabe señalar que la Universidad a pesar que atiende un sector de la población de situación

**Sistema Estatal de Evaluación
Notas a los Estados Financieros
UNIVERSIDAD TECNOLÓGICA DEL SUR DE SONORA**

**al 31 de Diciembre de 2021
(PESOS)**

económica vulnerable, que la creación de dichas Universidades a nivel Nacional se conformaron desde sus inicios para atender dicho sector, creando así un compromiso social con la educación superior en México, se sigue con el compromiso de recuperación de cartera, conscientes de la importancia de mantener una cobranza efectiva, se han realizado estrategias que nos han permitido recuperar rezagos. A continuación se presenta la cartera actualmente:



Universidad Tecnológica del Sur de Sonora
Administración de cartera Cartera

Ciclo Escolar	60 días	90 días	90 - 180 días	365 o mas días	Total
Enero - Abril 2014	-	-	-	31,362.00	31,362.00
Enero - Abril 2016	-	-	-	4,349.00	4,349.00
Enero - Abril 2017	-	-	-	186,838.00	186,838.00
Enero - Abril 2018	-	-	-	155,516.00	155,516.00
Enero - Abril 2019	-	-	-	140,740.00	140,740.00
Enero - Abril 2020	-	-	-	260,895.00	260,895.00
Enero - Abril 2021	-	-	186,820.00	-	186,820.00
Mayo - Agosto 2014	-	-	-	68,879.00	68,879.00
Mayo - Agosto 2017	-	-	-	148,295.00	148,295.00
Mayo - Agosto 2018	-	-	-	108,535.00	108,535.00
Mayo - Agosto 2019	-	-	-	85,240.00	85,240.00
Mayo - Agosto 2020	-	-	-	190,240.00	190,240.00
Mayo - Agosto 2021	-	-	173,319.00	-	173,319.00
Septiembre - Diciembre 2014	-	-	-	2,567.00	2,567.00
Septiembre - Diciembre 2016	-	-	-	200.00	200.00
Septiembre - Diciembre 2017	-	-	-	76,730.00	76,730.00
Septiembre - Diciembre 2018	-	-	-	92,130.00	92,130.00
Septiembre - Diciembre 2019	-	-	-	136,590.00	136,590.00
Septiembre - Diciembre 2020	-	-	-	218,890.00	218,890.00
Septiembre - Diciembre 2021	376,723.00	-	-	-	376,723.00
Total	376,723.00	0.00	360,139.00	1,907,996.00	2,644,858.00

5. Se tiene al cierre del mes Subsidio por recibir del Estado de Sonora de ejercicios anteriores por \$5'565,050.46, el cual comprende subsidio por recibir del estado 2013 por un importe de \$ 816,669.00 por concepto de solicitudes de pago pendientes de recibir en cuentas de orden, folios que se detallan a continuación:
- Subsidio correspondiente a la 1ra.Qna. Enero 2013 OP.12504 \$ 58,333.50
 - Subsidio correspondiente a la 2da.Qna. Abril 2013 OP.7496 \$ 58,333.50

**Sistema Estatal de Evaluación
 Notas a los Estados Financieros
 UNIVERSIDAD TECNOLÓGICA DEL SUR DE SONORA**

**al 31 de Diciembre de 2021
 (PESOS)**

Subsidios recibidos	
1ra.Qna. Mayo 2013 OP.20405	\$ 58,333.50
2da.Qna. Mayo 2013 OP.20408	\$ 58,333.50
1ra.Qna. Junio 2013 OP.25663	\$ 58,333.50
2da.Qna. Junio 2013 OP.25665	\$ 58,333.50
1ra.Qna. Julio 2013 OP.28480	\$ 58,333.50
2da.Qna. Julio 2013 OP.28487	\$ 58,333.50
1ra.Qna. Agosto 2013 OP.38184	\$ 58,333.50
2da.Qna. Agosto 2013 OP.38186	\$ 58,333.50
al mes de Septiembre 2013 OP.42974	\$ 58,333.50
al mes de Octubre 2013 OP.42973	\$ 58,333.50
al mes de Noviembre 2013 OP.47069	\$ 58,333.50
al mes de Diciembre 2013 OP.51118	\$ 58,333.50

Al cierre del ejercicio 2014 quedaron 3 solicitudes de pago pendientes de recibir por un importe de \$ 180,000.00, las cuales también se registraron en cuentas de orden, los folios se detallan a continuación:

- Subsidio correspondiente al mes de Mayo 2014 OP.51289 \$ 60,000.00
- Subsidio correspondiente al mes de Noviembre 2014 OP.47664 \$ 60,000.00
- Subsidio correspondiente al mes de Diciembre 2014 OP.51294 \$ 60,000.00

Al cierre del ejercicio 2015 quedaron 12 solicitudes de pago pendientes de recibir por un importe de \$ 4,568,381.46, las cuales también se registraron en cuentas de orden, los folios se detallan a continuación:

**Sistema Estatal de Evaluación
 Notas a los Estados Financieros
 UNIVERSIDAD TECNOLÓGICA DEL SUR DE SONORA**

**al 31 de Diciembre de 2021
 (PESOS)**

Solicitudes de pago pendientes de recibir	
Subsidio G.O. 1ra.Qna.de Febrero 2015 OP.1900004838	\$ 52,046.82
Subsidio G.O. 2da.Qna.de Febrero 2015 OP.1900004843	\$ 52,046.81
Subsidio G.O. 1ra.Qna.de Marzo 2015 OP.1900005214	\$ 43,385.25
Subsidio G.O. 2da.Qna.de Marzo 2015 OP.1900005218	\$ 43,385.25
Subsidio G.O. del mes de Abril 2015 OP.1900008017	\$ 80,573.25
Subsidio G.O. del mes de Mayo 2015 OP.1900014382	\$ 82,040.70
Subsidio G.O. del mes de Junio 2015 OP.1900014963	\$ 107,482.00
Subsidio S.P. 2da.Qna.de Junio 2015 OP.1900014972	\$ 777,440.41
Subsidio S.P. 1ra.Qna.de Julio 2015 OP.1900017406	\$ 887,550.06
Subsidio S.P. 2da.Qna.de Julio 2015 OP.1900017408	\$ 887,550.06
Subsidio S.P. 1ra.Qna.de Agosto 2015 OP.1900020300	\$ 777,440.44
Subsidio S.P. 2da.Qna.de Agosto 2015 OP.1900020302	\$ 777,440.41

6. En la cuenta de Deudores Diversos se refleja saldo por recuperar al cierre del mes por proyecto.
7. En la partida de Contribuciones por recuperar se refleja el subsidio al empleo pagado a trabajadores, pendiente de aplicar contra las retenciones en el entero provisional de impuestos.
8. En la partida de Anticipos a proveedores, no se refleja saldo al cierre del ejercicio.