

**Universidad Tecnológica del Sur de Sonora** ETCA-II-01  
**Estado Analítico de Ingresos**  
 Del 01 de Enero al 31 de Diciembre de 2021

TRIMESTRE: CUARTO

Ingresos derivados de Financiamiento	0	0	0	0	0	0
Ingresos Derivados de Financiamientos	0	0	0	0	0	0
<b>Total</b>	<b>67,881,286</b>	<b>39,036,999</b>	<b>106,918,285</b>	<b>104,612,246</b>	<b>104,612,246</b>	<b>36,730,960</b>
<b>Ingresos Excedentes</b>						<b>36,730,960.15</b>

  
**Dr. Ovidio Villaseñor López**  
 Rector

  
**Mtro. Domingo Valdez Gómez**  
 Dirección de Administración y Finanzas

<sup>1</sup> Incluye intereses que generan las cuentas bancarias de los entes públicos en productos.  
<sup>2</sup> Incluye donativos en efectivo del Poder Ejecutivo, entre otros aprovechamientos.  
<sup>3</sup> Se refiere a los ingresos propios obtenidos por los Poderes Legislativo y Judicial, los Organos Autónomos y las entidades de la administración pública paraestatal y paramunicipal, por sus actividades diversas no inherentes a su operación que general recursos y que no sean ingresos por venta de bienes o prestación de servicios, tales como donativos en efectivo, entre otros.

Universidad Tecnológica del Sur de Sonora  
 Estado Analítico de Ingresos Detallado – LDF  
 Del 01 de Enero al 31 de Diciembre de 2021

ETCA-II-02


TRIMESTRE: CUARTO

Concepto (c)	Ingreso					Diferencia (e)
	Estimado (d)	Ampliaciones/ (Reducciones)	Modificado	Devengado	Recaudado	
Ingresos de Libre Disposición						
A. Impuestos	-	-	-	-	-	-
B. Cuotas y Aportaciones de Seguridad Social	-	-	-	-	-	-
C. Contribuciones de Mejoras	-	-	-	-	-	-
D. Derechos	-	-	-	-	-	-
E. Productos	-	50.08	50.08	50.08	50.08	50.08
F. Aprovechamientos	-	-	-	-	-	-
G. Ingresos por Ventas de Bienes y Prestación de Servicios	8,350,000.00	-	8,350,000.00	6,043,961.00	6,043,961.00	2,306,039.00
H. Participaciones	-	-	-	-	-	-
(H)=(H1+H2+H3+H4+H5+H6+H7+H8+H9+H10+H11)						
H1) Fondo General de Participaciones	-	-	-	-	-	-
H2) Fondo de Fomento Municipal	-	-	-	-	-	-
H3) Fondo de Fiscalización y Recaudación	-	-	-	-	-	-
H4) Fondo de Compensación	-	-	-	-	-	-
H5) Fondo de Extracción de Hidrocarburos	-	-	-	-	-	-
H6) Impuesto Especial Sobre Producción y Servicios	-	-	-	-	-	-
H7) 0.135% de la Recaudación Federal Participable	-	-	-	-	-	-
H8) 3.17% Sobre Extracción de Petróleo	-	-	-	-	-	-
H9) Gasolinas y Diésel	-	-	-	-	-	-
H10) Fondo del Impuesto Sobre la Renta	-	-	-	-	-	-
H11) Fondo de Estabilización de los Ingresos de las Entidades Federativas	-	-	-	-	-	-
I. Incentivos Derivados de la Colaboración Fiscal (I=(I1+I2+I3+I4+I5)	-	-	-	-	-	-
(I) Tenencia o Uso de Vehículos	-	-	-	-	-	-
(2) Fondo de Compensación ISAN	-	-	-	-	-	-
(3) Impuesto Sobre Automóviles Nuevos	-	-	-	-	-	-
M) Fondo de Compensación de Repesos-Intermedios	-	-	-	-	-	-

Concepto (c)	Ingreso					Diferencia (e)
	Estimado (d)	Ampliaciones/ (Reducciones)	Modificado	Devengado	Recaudado	
15) Otros Incentivos Económicos	-	-	-	-	-	-
J. Transferencias y Asignaciones	59,531,286.00	39,036,949.07	98,568,235.07	98,568,235.07	98,568,235.07	39,036,949.07
K. Convenios	-	-	-	-	-	-
k1) Otros Convenios y Subsidios	-	-	-	-	-	-
L. Otros Ingresos de Libre Disposición (L=1+12)	-	-	-	-	-	-
1) Participaciones en Ingresos Locales	-	-	-	-	-	-
2) Otros Ingresos de Libre Disposición	-	-	-	-	-	-
<b>L. Total de Ingresos de Libre Disposición</b>	<b>87,881,286.00</b>	<b>39,036,999.15</b>	<b>106,918,285.15</b>	<b>104,612,246.15</b>	<b>104,612,246.15</b>	<b>36,730,980.15</b>
<b>(I=A+B+C+D+E+F+G+H+I+J+K+L)</b>						
<b>Ingresos Excedentes de Ingresos de Libre Disposición</b>						<b>36,730,980.15</b>
<b>Transferencias Federales Etiquetadas</b>						
A. Aportaciones (A=a1+a2+a3+a4+a5+a6+a7+a8)	-	-	-	-	-	-
a1) Fondo de Aportaciones para la Nómina Educativa y Gasto Operativo	-	-	-	-	-	-
a2) Fondo de Aportaciones para los Servicios de Salud	-	-	-	-	-	-
a3) Fondo de Aportaciones para la Infraestructura Social	-	-	-	-	-	-
a4) Fondo de Aportaciones para el Fortalecimiento de los Municipios y de las Demarcaciones Territoriales del Distrito Federal	-	-	-	-	-	-
a5) Fondo de Aportaciones Múltiples	-	-	-	-	-	-
a6) Fondo de Aportaciones para la Educación Tecnológica y de Adultos	-	-	-	-	-	-
a7) Fondo de Aportaciones para la Seguridad Pública de los Estados y del Distrito Federal	-	-	-	-	-	-
a8) Fondo de Aportaciones para el Fortalecimiento de las Entidades Federativas	-	-	-	-	-	-
B. Convenios (B=b1+b2+b3+b4)	-	-	-	-	-	-
b1) Convenios de Protección Social en Salud	-	-	-	-	-	-
b2) Convenios de Descentralización	-	-	-	-	-	-
b3) Convenios de Reasignación	-	-	-	-	-	-
b4) Otros Convenios y Subsidios	-	-	-	-	-	-
C. Fondos Distintos de Aportaciones (C=c1+c2)	-	-	-	-	-	-
c1) Fondo para Entidades Federativas y Municipios Productores de Hidrocarburos	-	-	-	-	-	-
c2) Fondo Minero	-	-	-	-	-	-

Concepto (c)	Ingreso					Diferencia (e)
	Estimado (d)	Ampliaciones/ (Reducciones)	Modificado	Devengado	Recaudado	
D. Transferencias, Asignaciones, Subsidios y Subvenciones, y Pensiones y Jubilaciones	-	-	-	-	-	-
E. Otras Transferencias Federales Etiquetadas	-	-	-	-	-	-
II. Total de Transferencias Federales Etiquetadas (II = A + B + C + D + E)	-	-	-	-	-	-
III. Ingresos Derivados de Financiamientos (III = A)	-	-	-	-	-	-
A. Ingresos Derivados de Financiamientos	-	-	-	-	-	-
IV. Total de Ingresos (IV = I + II + III)	67,881,286.00	39,036,999.15	106,918,285.15	104,612,246.15	104,612,246.15	36,730,960.15
Datos Informativos						
1. Ingresos Derivados de Financiamientos con Fuente de Pago de Ingresos de Libre Disposición	-	-	-	-	-	-
2. Ingresos Derivados de Financiamientos con Fuente de Pago de Transferencias Federales Etiquetadas	-	-	-	-	-	-
3. Ingresos Derivados de Financiamientos (3 = 1 + 2)	-	-	-	-	-	-

  
**Dr. Ovidio Alejandro Villaseñor López**  
 Rector

  
**Mtro. Domingo Valdez Gómez**  
 Dirección de Administración y Finanzas


**Universidad Tecnológica del Sur de Sonora**  
**Conciliación entre los Ingresos Presupuestarios y Contables**  
 Al 31 de Diciembre de 2021

ETCA-II-03

TRIMESTRE: CUARTO

<b>1. Total de Ingresos Presupuestarios</b>		<b>104,612,246.15</b>
<b>2. Mas Ingresos contables No Presupuestarios</b>		<b>0.00</b>
Ingresos Financieros		
Incremento por Variación de Inventarios		
Disminución del Exceso de Estimaciones por Pérdida o Deterioro u Obsolescencia		
Disminución del Exceso de Provisiones		
Otros Ingresos y Beneficios Varios		
Otros Ingresos Contables No Presupuestarios		
<b>3. Menos Ingresos Presupuestarios No Contables</b>		<b>0.00</b>
Aprovechamientos Patrimoniales		
Ingresos Derivados de Financiamientos		
Otros Ingresos Presupuestarios No Contables		
<b>4. Total de Ingresos Contables (4= 1 + 2 - 3)</b>		<b>104,612,246.15</b>

1. Se deberán incluir los Ingresos Contables No Presupuestarios que no se regularizaron presupuestariamente durante el ejercicio
2. Los Ingresos Financieros y otros ingresos se regularizarán presupuestariamente de acuerdo a la legislación aplicable

  
 \_\_\_\_\_  
 Dr. Ovidio Alejandro Villaseñor López  
 Rector

  
 \_\_\_\_\_  
 Mtro. Domingo Valdez Gómez  
 Dirección de Administración y Finanzas

Universidad Tecnológica del Sur de Sonora  
Estado Analítico del Ejercicio Presupuesto de Egresos  
Clasificación por Objeto del Gasto (Capítulo y Concepto)  
Del 01 de Enero al 31 de Diciembre de 2021

ETCA-II-04

TRIMESTRE: CUARTO

Ejercicio del Presupuesto por Capítulo del Gasto	Egresos Aprobados		Ampliaciones/ (Reducciones)	Egresos Modificado Anual (3=1+2)	Egresos Devengado Acumulado (4)	Egresos Pagado Acumulado (5)	Subejercicio (6 = 3 - 4)
	(1)	(2)					
Servicios Personales	50,534,426	802,613		51,337,039	54,696,174	53,578,530	-3,361,135
Remuneraciones al Personal de Carácter Permanente	18,500,000	765,808		19,265,808	19,718,566	19,718,566	-452,758
Remuneraciones al Personal de Carácter Transitorio	8,300,000	13,981		8,313,981	8,240,067	8,240,067	73,913
Remuneraciones Adicionales y Especiales	5,200,500	-2,574,222		2,626,278	5,332,571	5,332,571	-2,706,293
Seguridad Social	6,289,000	163,972		6,442,972	6,611,583	5,491,939	-168,611
Otras Prestaciones Sociales y Económicas	12,244,926	2,443,074		14,688,000	14,795,386	14,795,386	-107,386
Previsiones	0	0		0	0	0	0
Pago de Estímulos a Servidores Públicos	0	0		0	0	0	0
Materiales y Suministros	4,514,623	-3,270,638		1,243,985	758,634	741,547	-485,350
Materiales de Administración, Emisión de Documentos y Artículos Oficiales	1,890,923	-1,446,926		443,997	159,872	142,784	282,125
Alimentos y Utensilios	1,093,953	-942,953		151,000	32,581	32,581	118,419
Materias Primas y Materiales de Producción y Comercialización	0	0		0	0	0	0
Materiales y Artículos de Construcción y de Reparación	378,927	-91,164		287,763	246,908	246,908	40,854
Productos Químicos, Farmacéuticos y de Laboratorio	18,734	-16,973		1,761	1,761	1,761	0
Combustibles, Lubrificantes y Aditivos	497,650	-322,377		175,273	155,706	155,706	19,567
Vestuario, Blancos, Prendas de Protección y Artículos Deportivos	3,500	99,093		102,593	99,093	99,093	3,500
Materiales y Suministros Para Seguridad	0	0		0	0	0	0
Herramientas, Refacciones y Accesorios Menores	630,937	-547,338		83,598	62,714	62,714	20,885
Servicios Generales	10,265,874	-3,048,260		7,217,613	5,305,665	4,976,915	1,811,948
Servicios Básicos	2,442,730	-814,608		1,628,122	1,355,331	1,041,881	272,792
Servicios de Arrendamiento	1,261,353	-284,348		977,005	361,585	361,585	615,420
Servicios Profesionales, Científicos, Técnicos y Otros Servicios	2,885,868	-1,485,371		1,600,497	1,316,773	1,310,205	184,724
Servicios Financieros, Bancarios y Comerciales	271,120	-112,224		158,897	131,612	131,612	27,285
Servicios de Instalación, Reparación, Mantenimiento y Conservación	1,101,201	80,372		1,181,573	540,129	540,129	641,444
Servicios de Comunicación Social y Publicidad	0	0		0	0	0	0
Servicios de Traslado y Viáticos	723,115	-477,807		245,308	94,721	84,988	150,487
Servicios Oficiales	584,542	-483,330		101,211	61,414	61,414	19,797
Otros Servicios Generales	895,944	528,156		1,425,100	1,425,100	1,425,100	0
Transferencias, Asignaciones, Subsidios y Otras Ayudas	0	0		0	0	0	0
Transferencias Internas y Asignaciones al Sector Público	0	0		0	0	0	0
Transferencias al Resto del Sector Público	0	0		0	0	0	0
Subsidios y Subvenciones	0	0		0	0	0	0
Ayudas Sociales	0	0		0	0	0	0
Pensiones y Jubilaciones	0	0		0	0	0	0
Transferencias a Fideicomisos, Mandatos y Otros Análogos	0	0		0	0	0	0
Transferencias a la Seguridad Social	0	0		0	0	0	0
Donativos	0	0		0	0	0	0
Transferencias al Exterior	0	0		0	0	0	0
Bienes Muebles, Inmuebles e Intangibles	2,566,363	0		2,566,363	1,518,474	829,052	1,047,890
Mobiliario y Equipo de Administración	115,581	655,924		771,485	743,971	54,549	27,514
Mobiliario y Equipo Educativo y Recreativo	0	0		0	0	0	0
Equipo e Instrumental Médico y de Laboratorio	0	0		0	0	0	0
Vehículos y Equipo de Transporte	1,012,533	-515,387		497,146	0	0	497,146
Equipo de Defensa y Seguridad	0	0		0	0	0	0
Maquinaria, Otros Equipos y Herramientas	238,125	0		238,125	0	0	238,125
Activos Biológicos	0	0		0	0	0	0
Bienes Inmuebles	275,145	499,358		774,503	774,503	774,503	0
Activos Intangibles	925,000	-639,895		285,105	0	0	285,105
Inversión Pública	0	0		0	0	0	0
Obra Pública en Bienes de Dominio Público	0	0		0	0	0	0
Obra Pública en Bienes Propios	0	0		0	0	0	0
Proyectos Productivos y Acciones de Fomento	0	0		0	0	0	0
Inversiones Financieras y Otras Provisiones	0	0		0	0	0	0
Inversiones Para el Fomento de Actividades Productivas	0	0		0	0	0	0
Acciones y Participaciones de Capital	0	0		0	0	0	0

Compra de Títulos y Valores			0			0
Concesión de Préstamos			0			0
Inversiones en Fideicomisos, Mandatos y Otros Análogos			0			0
Otras Inversiones Financieras			0			0
Provisiones para Contingencias y Otras Erogaciones Especiales			0			0
Participaciones y Aportaciones	0	0	0	0	0	0
Participaciones			0			0
Aportaciones			0			0
Convenios			0			0
Deuda Pública	0	44,553,285	44,553,285	44,553,285	44,553,285	0
Amortización de la Deuda Pública			0			0
Intereses de la Deuda Pública			0			0
Comisiones de la Deuda Pública			0			0
Gastos de la Deuda Pública			0			0
Costo por Coberturas			0			0
Apoyos Financieros			0			0
Adeudos de Ejercicios Fiscales Anteriores (Adefas)	0	44,553,285	44,553,285	44,553,285	44,553,285	0
<b>Total del Gasto</b>	<b>67,881,286</b>	<b>39,036,999</b>	<b>106,918,285</b>	<b>106,834,232</b>	<b>104,679,329</b>	<b>84,053</b>



Dr. Ovidio Alejandro Villaseñor López  
Rector



Mtro. Domingo Valdez Gómez  
Dirección de Administración y Finanzas

Universidad Tecnológica del Sur de Sonora

ETCA-II-05

Estado Analítico del Ejercicio del Presupuesto de Egresos Detallado - LDF

Clasificación por Objeto del Gasto (Capítulo y Concepto)

Del 01 de Enero al 31 de Diciembre de 2021

TRIMESTRE: CUARTO


(PESOS)

Concepto (c)	Egresos					Subejercicio (e)
	Aprobado (d)	Ampliaciones/ (Reducciones)	Modificado	Devengado	Pagado	
<b>L. Gasto No Etiquetado (L=A+B+C+D+E+F+G+H+I)</b>	<b>67,851,266.00</b>	<b>39,036,999.15</b>	<b>-105,319,285.15</b>	<b>105,534,231.85</b>	<b>104,679,328.70</b>	<b>84,053.30</b>
<b>A. Servicios Personales (A=a1+a2+a3+a4+a5+a6+a7)</b>	<b>50,534,476.00</b>	<b>802,612.50</b>	<b>51,337,088.50</b>	<b>54,688,173.62</b>	<b>53,578,530.21</b>	<b>3,261,135.12</b>
a1) Remuneraciones al Personal de Carácter Permanente	18,500,090.00	785,808.04	19,285,898.04	19,718,569.37	19,718,569.37	452,789.33
a2) Remuneraciones al Personal de Carácter Transitorio	8,300,000.00	13,880.62	8,313,880.62	8,240,067.37	8,240,067.37	73,913.25
a3) Remuneraciones Adicionales y Especiales	5,200,500.00	2,574,222.40	7,774,722.40	5,332,570.72	5,332,570.72	2,705,283.12
a4) Seguridad Social	6,289,000.00	153,971.87	6,442,971.87	6,811,582.90	5,491,939.49	168,610.83
a5) Otras Prestaciones Sociales y Económicas	12,244,926.00	2,443,974.27	14,688,900.27	14,795,386.26	14,795,386.26	107,385.99
a6) Previsiones	-	-	-	-	-	-
a7) Pago de Estímulos a Servidores Públicos	-	-	-	-	-	-
<b>B. Materiales y Suministros (B=b1+b2+b3+b4+b5+b6+b7+b8+b9)</b>	<b>4,514,623.26</b>	<b>3,270,633.30</b>	<b>1,243,984.98</b>	<b>758,634.49</b>	<b>741,546.79</b>	<b>485,258.48</b>
b1) Materiales de Administración; Emisión de Documentos y Artículos Oficiales	1,890,823.15	1,448,926.06	3,339,749.21	139,871.60	142,783.90	282,128.49
b2) Alimentos y Utensilios	1,093,952.55	942,962.55	2,036,915.10	32,580.99	32,580.99	-116,419.01
b3) Materiales Puros y Materiales de Producción y Comercialización	-	-	-	-	-	-
b4) Materiales y Artículos de Construcción y de Reparación	378,926.69	91,164.16	470,090.85	245,908.41	245,908.41	40,854.12
b5) Productos Químicos, Farmacéuticos y de Laboratorio	18,734.15	16,973.07	35,707.22	1,781.08	1,781.08	0.00
b6) Combustibles, Lubricantes y Aditivos	497,650.12	322,377.22	819,027.34	155,705.85	155,705.85	19,567.05
b7) Vestuario, Blancos, Prendas de Protección y Artículos Deportivos	3,500.00	98,093.00	101,593.00	99,093.00	99,093.00	3,500.00
b8) Materiales y Suministros Para Seguridad	-	-	-	-	-	-
b9) Herramientas, Relaciones y Accesorios Menores	630,836.62	547,336.24	1,178,172.86	62,713.56	62,713.56	20,884.82
<b>C. Servicios Generales (C=c1+c2+c3+c4+c5+c6+c7+c8+c9)</b>	<b>10,265,573.53</b>	<b>3,048,206.05</b>	<b>7,217,613.47</b>	<b>5,305,665.21</b>	<b>4,976,914.55</b>	<b>1,911,948.26</b>
c1) Servicios Básicos	2,442,730.34	814,607.90	3,257,338.24	1,355,330.72	1,041,881.04	272,791.69
c2) Servicios de Almacenamiento	1,261,352.72	284,347.55	1,545,700.27	361,585.01	361,585.01	615,420.16
c3) Servicios Profesionales, Científicos, Técnicos y Otros Servicios	2,965,867.80	1,486,371.18	4,452,238.98	1,315,773.21	1,210,205.21	194,723.51
c4) Servicios Financieros, Bancarios y Comerciales	271,120.44	(12,222.69)	258,897.75	131,612.12	131,612.12	27,284.63
c5) Servicios de Instalación, Reparación, Mantenimiento y Conservación	1,101,201.18	80,371.67	1,181,572.85	640,129.29	640,129.29	641,443.56
c6) Servicios de Comunicación Social y Publicidad	-	-	-	-	-	-
c7) Servicios de Traslado y Viajes	723,115.42	477,907.00	1,201,022.42	94,721.19	94,989.19	150,487.23
c8) Servicios Oficiales	584,541.52	483,230.38	1,067,771.90	81,413.66	81,413.66	19,797.46
c9) Otros Servicios Generales	895,844.00	529,156.01	1,425,000.01	1,425,100.01	1,425,100.01	-
<b>D. Transferencias, Asignaciones, Subsidios y Otras Ayudas (D=d1+d2+d3+d4+d5+d6+d7+d8+d9)</b>	<b>-</b>	<b>-</b>	<b>-</b>	<b>-</b>	<b>-</b>	<b>-</b>
d1) Transferencias Internas y Asignaciones al Sector Público	-	-	-	-	-	-
d2) Transferencias al Resto del Sector Público	-	-	-	-	-	-
d3) Subsidios y Subvenciones	-	-	-	-	-	-
d4) Ayudas Sociales	-	-	-	-	-	-
d5) Pensiones y Jubilaciones	-	-	-	-	-	-
d6) Transferencias a Fideicomisos, Mandatos y Otros Análogos	-	-	-	-	-	-
d7) Transferencias a la Seguridad Social	-	-	-	-	-	-
d8) Donativos	-	-	-	-	-	-
d9) Transferencias al Exterior	-	-	-	-	-	-
<b>E. Bienes Muebles, Inmuebles e Intangibles (E=e1+e2+e3+e4+e5+e6+e7+e8+e9)</b>	<b>2,566,363.20</b>	<b>-</b>	<b>2,566,363.20</b>	<b>1,516,473.53</b>	<b>629,062.17</b>	<b>1,047,889.67</b>
e1) Mobiliario y Equipo de Administración	115,569.81	655,024.20	770,594.01	743,870.53	54,949.17	27,514.48
e2) Mobiliario y Equipo Educativo y Recreativo	-	-	-	-	-	-
e3) Equipo e Instrumental Médico y de Laboratorio	-	-	-	-	-	-
e4) Vehículos y Equipo de Transporte	1,012,532.79	515,387.12	1,527,919.91	497,145.67	-	487,145.67
e5) Equipo de Defensa y Seguridad	-	-	-	-	-	-
e6) Maquinaria, Otros Equipos y Herramientas	238,124.82	-	238,124.82	-	-	238,124.82
e7) Activos Biológicos	-	-	-	-	-	-
e8) Bienes Inmuebles	275,144.78	499,568.22	774,713.00	774,503.00	774,503.00	-
e9) Activos Intangibles	925,000.00	839,895.30	1,764,895.30	285,104.70	-	285,104.70
<b>F. Inversión Pública (F=f1+f2+f3)</b>	<b>-</b>	<b>-</b>	<b>-</b>	<b>-</b>	<b>-</b>	<b>-</b>
f1) Obra Pública en Bienes de Dominio Público	-	-	-	-	-	-
f2) Obra Pública en Bienes Propios	-	-	-	-	-	-
f3) Proyectos Productivos y Acciones de Fomento	-	-	-	-	-	-
<b>G. Inversiones Financieras y Otras Provisiones (G=g1+g2+g3+g4+g5+g6+g7)</b>	<b>-</b>	<b>-</b>	<b>-</b>	<b>-</b>	<b>-</b>	<b>-</b>
g1) Inversiones Para el Fomento de Actividades Productivas	-	-	-	-	-	-
g2) Acciones y Participaciones de Capital	-	-	-	-	-	-
g3) Compra de Títulos y Valores	-	-	-	-	-	-
g4) Concesión de Préstamos	-	-	-	-	-	-
g5) Inversiones en Fideicomisos, Mandatos y Otros Análogos	-	-	-	-	-	-
Fideicomiso de Deudas Naturales (Informativo)	-	-	-	-	-	-
g6) Otras Inversiones Financieras	-	-	-	-	-	-
g7) Provisiones para Contingencias y Otras Erogaciones Especiales	-	-	-	-	-	-
<b>H. Participaciones y Aportaciones (H=h1+H2+H3)</b>	<b>-</b>	<b>-</b>	<b>-</b>	<b>-</b>	<b>-</b>	<b>-</b>
h1) Participaciones	-	-	-	-	-	-



h2) Aportaciones						
h3) Convencios						
<b>L. Deuda Pública (I+1+2+3+4+5+6+17)</b>	44,553,285.00	44,553,285.00	44,553,285.00	44,553,285.00	44,553,285.00	
1) Amortización de la Deuda Pública						
2) Intereses de la Deuda Pública						
3) Comisiones de la Deuda Pública						
4) Gastos de la Deuda Pública						
5) Costo por Coberturas						
6) Apoyos Financieros						
7) Adeudos de Ejercicios Fiscales Anteriores (ADEFAS)	44,553,285.00	44,553,285.00	44,553,285.00	44,553,285.00	44,553,285.00	
<b>M. Gasto Etiquetado (I+H+1+2+3+4+5+6+7+8+9+10+11+12+13+14+15+16+17+18+19+20+21+22+23+24+25+26+27+28+29+30+31+32+33+34+35+36+37+38+39+40+41+42+43+44+45+46+47+48+49+50+51+52+53+54+55+56+57+58+59+60+61+62+63+64+65+66+67+68+69+70+71+72+73+74+75+76+77+78+79+80+81+82+83+84+85+86+87+88+89+90+91+92+93+94+95+96+97+98+99+100)</b>						
<b>A. Servicios Personales (A+1+2+3+4+5+6+7+8+9+10+11+12+13+14+15+16+17+18+19+20+21+22+23+24+25+26+27+28+29+30+31+32+33+34+35+36+37+38+39+40+41+42+43+44+45+46+47+48+49+50+51+52+53+54+55+56+57+58+59+60+61+62+63+64+65+66+67+68+69+70+71+72+73+74+75+76+77+78+79+80+81+82+83+84+85+86+87+88+89+90+91+92+93+94+95+96+97+98+99+100)</b>						
a1) Remuneraciones al Personal de Cárcter Permanente						
a2) Remuneraciones al Personal de Cárcter Transitorio						
a3) Remuneraciones Adicionales y Especiales						
a4) Seguridad Social						
a5) Otras Prestaciones Sociales y Económicas						
a6) Pensions						
a7) Pago de Estímulos a Servidores Públicos						
<b>B. Materiales y Suministros (B+1+2+3+4+5+6+7+8+9+10+11+12+13+14+15+16+17+18+19+20+21+22+23+24+25+26+27+28+29+30+31+32+33+34+35+36+37+38+39+40+41+42+43+44+45+46+47+48+49+50+51+52+53+54+55+56+57+58+59+60+61+62+63+64+65+66+67+68+69+70+71+72+73+74+75+76+77+78+79+80+81+82+83+84+85+86+87+88+89+90+91+92+93+94+95+96+97+98+99+100)</b>						
b1) Materiales de Administración, Emisión de Documentos y Artículos Oficiales						
b2) Alimentos y Utensilios						
b3) Materias Primas y Materias de Producción y Comercialización						
b4) Materiales y Artículos de Construcción y de Reparación						
b5) Productos Químicos, Farmacéuticos y de Laboratorio						
b6) Combustibles, Lubricantes y Aditivos						
b7) Vestuario, Blancos, Prendas de Protección y Artículos Deportivos						
b8) Materiales y Suministros Para Seguridad						
b9) Herramientas, Refacciones y Accesorios Menores						
<b>C. Servicios Generales (C+1+2+3+4+5+6+7+8+9+10+11+12+13+14+15+16+17+18+19+20+21+22+23+24+25+26+27+28+29+30+31+32+33+34+35+36+37+38+39+40+41+42+43+44+45+46+47+48+49+50+51+52+53+54+55+56+57+58+59+60+61+62+63+64+65+66+67+68+69+70+71+72+73+74+75+76+77+78+79+80+81+82+83+84+85+86+87+88+89+90+91+92+93+94+95+96+97+98+99+100)</b>						
c1) Servicios Básicos						
c2) Servicios de Aprendizaje						
c3) Servicios Profesionales, Científicos, Técnicos y Otros Servicios						
c4) Servicios Financieros, Bancarios y Comerciales						
c5) Servicios de Instalación, Reparación, Mantenimiento y Conservación						
c6) Servicios de Comunicación Social y Publicidad						
c7) Servicios de Tránsito y Viáticos						
c8) Servicios Oficiales						
c9) Otros Servicios Generales						
<b>D. Transferencias, Asignaciones, Subsidios y Otras Ayudas (D+1+2+3+4+5+6+7+8+9+10+11+12+13+14+15+16+17+18+19+20+21+22+23+24+25+26+27+28+29+30+31+32+33+34+35+36+37+38+39+40+41+42+43+44+45+46+47+48+49+50+51+52+53+54+55+56+57+58+59+60+61+62+63+64+65+66+67+68+69+70+71+72+73+74+75+76+77+78+79+80+81+82+83+84+85+86+87+88+89+90+91+92+93+94+95+96+97+98+99+100)</b>						
d1) Transferencias Internas y Asignaciones al Sector Público						
d2) Transferencias al Resto del Sector Público						
d3) Subsidios y Subvenciones						
d4) Ayudas Sociales						
d5) Pensiones y Jubilaciones						
d6) Transferencias a Fideicomisos, Mandatos y Otros Análogos						
d7) Transferencias a la Seguridad Social						
d8) Donativos						
d9) Transferencias al Exterior						
<b>E. Bienes Muebles, Inmuebles e Intangibles (E+1+2+3+4+5+6+7+8+9+10+11+12+13+14+15+16+17+18+19+20+21+22+23+24+25+26+27+28+29+30+31+32+33+34+35+36+37+38+39+40+41+42+43+44+45+46+47+48+49+50+51+52+53+54+55+56+57+58+59+60+61+62+63+64+65+66+67+68+69+70+71+72+73+74+75+76+77+78+79+80+81+82+83+84+85+86+87+88+89+90+91+92+93+94+95+96+97+98+99+100)</b>						
e1) Mobiliario y Equipo de Administración						
e2) Mobiliario y Equipo Educativo y Recreativo						
e3) Equipo e Instrumental Médico y de Laboratorio						
e4) Vehículos y Equipo de Transporte						
e5) Equipo de Defensa y Seguridad						
e6) Maquinaria, Otros Equipos y Herramientas						
e7) Activos Biológicos						
e8) Bienes Inmuebles						
e9) Activos Intangibles						
<b>F. Inversión Pública (F+1+2+3)</b>						
f1) Obra Pública en Bienes de Dominio Público						
f2) Obra Pública en Bienes Propios						
f3) Proyectos Productivos y Acciones de Fomento						
<b>G. Inversiones Financieras y Otras Provisiones (G+1+2+3+4+5+6+7+8+9+10+11+12+13+14+15+16+17+18+19+20+21+22+23+24+25+26+27+28+29+30+31+32+33+34+35+36+37+38+39+40+41+42+43+44+45+46+47+48+49+50+51+52+53+54+55+56+57+58+59+60+61+62+63+64+65+66+67+68+69+70+71+72+73+74+75+76+77+78+79+80+81+82+83+84+85+86+87+88+89+90+91+92+93+94+95+96+97+98+99+100)</b>						
g1) Inversiones Para el Fomento de Actividades Productivas						
g2) Acciones y Participaciones de Capital						
g3) Compra de Títulos y Valores						
g4) Concesión de Préstamos						
g5) Inversiones en Fideicomisos, Mandatos y Otros Análogos						
Fideicomiso de Desastres Naturales (Informativo)						
g6) Otras Inversiones Financieras						
g7) Provisiones para Contingencias y Otras Erogaciones Especiales						
<b>H. Padelaciones y Aportaciones (H+1+2+3)</b>						

h1) Participaciones							
h2) Aportaciones							
h3) Convenios							
I. Deuda Pública (I=1+2+3+4+5+6+7)							
i1) Amortización de la Deuda Pública							
i2) Intereses de la Deuda Pública							
i3) Comisiones de la Deuda Pública							
i4) Gastos de la Deuda Pública							
i5) Costo por Coberturas							
i6) Apoyos Financieros							
i7) Adeudos de Ejercicios Fiscales Anteriores (ADEFAS)							
III. Total de Egresos (III = I + II)	67,881,286.00	39,036,999.15	106,918,285.15	106,834,231.85	104,679,328.70		84,053.30

  
 Dr. Ovidio Alejandro Villaseñor López  
 Rector

  
 Mtro. Domingo Valdez Gómez  
 Dirección de Administración y Finanzas

**Universidad Tecnológica del Sur de Sonora**  
**Estado Analítico del Ejercicio Presupuesto de Egresos**  
**Clasificación Económica (por Tipo de Gasto)**  
**Del 01 de Enero al 31 de Diciembre de 2021**

ETCA-II-06

TRIMESTRE: CUARTO

Concepto	Egresos Aprobado Anual (1)	Ampliaciones/ (Reducciones) (2)	Egresos Modificado Anual (3=1+2)	Egresos Devengado Acumulado (4)	Egresos Pagado Acumulado (5)	Subejercicio (6 = 3 - 4)
Gasto Corriente	65,314,923	-5,516,286	59,798,637	60,762,473	59,296,992	-963,836
Gasto de Capital	2,566,363	0	2,566,363	1,518,474	829,052	1,047,890
Amortización de la Deuda y Disminución de Pasivos	0	44,553,285	44,553,285	44,553,285	44,553,285	0
Pensiones y Jubilaciones			0			0
Participaciones			0			0
<b>Total del Gasto</b>	<b>67,881,286</b>	<b>39,036,999</b>	<b>106,918,285</b>	<b>106,834,232</b>	<b>104,679,329</b>	<b>84,053</b>



Dr. Ovidio Alejandro Villaseñor López  
Rector



Mtro. Domingo Valdez Gómez  
Dirección de Administración y Finanzas

**Universidad Tecnológica del Sur de Sonora**  
**Estado Analítico del Ejercicio Presupuesto de Egresos**  
**Clasificación Administrativa (Por Unidad Administrativa)**  
**Del 01 de Enero al 31 de Diciembre de 2021**

TRIMESTRE: CUARTO

Clasificación Administrativa (Por Unidad Administrativa)	Egresos Aprobado Anual (1)	Ampliaciones/ (Reducciones) (2)	Egresos Modificado Anual (3=1+2)	Egresos Devengado Acumulado (4)	Egresos Pagado Acumulado (5)	Subejercicio (6=3-4)
Unidad Administrativa 1 Administración y gestión institucional	66,435,797	40,018,993	106,454,790	106,598,483	104,459,426	-143,693
Unidad Administrativa 2 Vinculación	280,392	-143,100	137,292	18,639	18,639	118,654
Unidad Administrativa 3 Académico	1,165,097	-838,894	326,203	217,110	201,264	109,993
Unidad Administrativa 4			0			0
Unidad Administrativa 5			0			0
Unidad Administrativa 6			0			0
Unidad Administrativa 7			0			0
Unidad Administrativa 8			0			0
Unidad Administrativa 9			0			0
<b>Total del Gasto</b>	<b>67,881,286</b>	<b>39,036,999</b>	<b>106,918,285</b>	<b>106,834,232</b>	<b>104,679,329</b>	<b>84,053</b>

  
 Dr. Ovidio Alejandro Villaseñor López  
 Rector

  
 Mtro. Domingo Valdez Gómez  
 Dirección de Administración y Finanzas

**Universidad Tecnológica del Sur de Sonora**  
 Estado Analítico del Ejercicio del Presupuesto de Egresos Detallado - LDF  
 Clasificación Administrativa

Del 01 de Enero al 31 de Diciembre de 2021


(PESOS)

ETCA-II-08

TRIMESTRE: **CUARTO**

Concepto (c)	Egresos						Subejercicio (e)
	Aprobado (d)	Ampliaciones/ (Reducciones)	Modificado	Devengado	Pagado		
<b>I. Gasto No Etiquetado (I=A+B+C+D+E+F+G+H)</b>	67,881,286.00	39,036,999.15	106,918,285.15	106,834,231.85	104,679,328.70		84,053.30
A. Dependencia o Unidad Administrativa 1 Administración y gestión institucional	66,435,796.56	40,018,993.37	106,454,789.93	106,598,483.25	104,459,426.02		143,693.32
B. Dependencia o Unidad Administrativa 2 Vinculación	280,392.02	143,100.00	137,292.02	18,638.52	18,638.52		118,653.50
C. Dependencia o Unidad Administrativa 3 Académico	1,165,097.42	838,894.22	326,203.20	217,110.08	201,264.16		109,093.12
D. Dependencia o Unidad Administrativa 4							
E. Dependencia o Unidad Administrativa 5							
F. Dependencia o Unidad Administrativa 6							
G. Dependencia o Unidad Administrativa 7							
H. Dependencia o Unidad Administrativa xx							
<b>II. Gasto Etiquetado (II=A+B+C+D+E+F+G+H)</b>							
A. Dependencia o Unidad Administrativa 1							
B. Dependencia o Unidad Administrativa 2							
C. Dependencia o Unidad Administrativa 3							
D. Dependencia o Unidad Administrativa 4							
E. Dependencia o Unidad Administrativa 5							
F. Dependencia o Unidad Administrativa 6							
G. Dependencia o Unidad Administrativa 7							
H. Dependencia o Unidad Administrativa xx							
<b>III. Total de Egresos (III= I + II)</b>	67,881,286.00	39,036,999.15	106,918,285.15	106,834,231.85	104,679,328.70		84,053.30

  
 Dr. Ovidio Alejandro Villaseñor López  
 Rector

  
 Mtro. Domingo Valdez Gómez  
 Dirección de Administración v Finanzas

**Universidad Tecnológica del Sur de Sonora**  
**Estado Analítico del Ejercicio Presupuesto de Egresos**  
**Clasificación Administrativa (Por Poderes)**  
**Del 01 de Enero al 31 de Diciembre de 2021**

ETCA-II-09

TRIMESTRE: CUARTO

Clasificación Administrativa (Por Poderes)	Egresos Aprobado Anual (1)	Ampliaciones/ (Reducciones) (2)	Egresos Modificado Anual (3=1+2)	Egresos Devengado Acumulado (4)	Egresos Pagado Acumulado (5)	Subejercicio (6 = 3 - 4)
Poder Ejecutivo	67,881,286	39,036,999	106,918,285	106,834,232	104,679,329	84,053
Poder Legislativo			0			0
Poder Judicial			0			0
Órganos Autónomos			0			0
<b>Total del Gasto</b>	<b>67,881,286</b>	<b>39,036,999</b>	<b>106,918,285</b>	<b>106,834,232</b>	<b>104,679,329</b>	<b>84,053</b>



Dr. Ovidio Alejandro Villaseñor López  
Rector



Mtro. Domingo Valdez Gómez  
Dirección de Administración y Finanzas


Universidad Tecnológica del Sur de Sonora  
 Estado Analítico del Ejercicio Presupuesto de Egresos  
 Clasificación Administrativa (Por Tipo de Organismos o Entidad Paraestatal)

Del 01 de Enero al 31 de Diciembre de 2021

TRIMESTRE: CUARTO

Concepto	Egresos Aprobado Anual (1)	Ampliaciones/ (Reducciones) (2)	Egresos Modificado Anual (3=1+2)	Egresos Devengado Acumulado (4)	Egresos Pagado Acumulado (5)	Subejercicio (6 = 3 - 4)
Entidades Paraestatales y Fideicomisos No Empresariales y No Financieros	67,881,286	39,036,999	106,918,285	106,834,232	104,679,329	84,053
Instituciones Públicas de la Seguridad Social			0			0
Entidades Paraestatales Empresariales No Financieras con Participación Estatal Mayoritaria			0			0
Fideicomisos Empresariales No Financieros con Participación Estatal Mayoritaria			0			0
Entidades Paraestatales Empresariales Financieras Monetarias con Participación Estatal Mayoritaria			0			0
Entidades Paraestatales Empresariales Financieras No Monetarias con Participación Estatal Mayoritaria			0			0
Fideicomisos Financieros Públicos con Participación Estatal Mayoritaria			0			0
<b>Total del Gasto</b>	<b>67,881,286</b>	<b>39,036,999</b>	<b>106,918,285</b>	<b>106,834,232</b>	<b>104,679,329</b>	<b>84,053</b>

  
 Dr. Ovidio Alejandro Villaseñor López  
 Rector

  
 Mtro. Domingo Valdez Gómez  
 Dirección de Administración y Finanzas

Universidad Tecnológica del Sur de Sonora  
 Estado Analítico del Ejercicio Presupuesto de Egresos  
 Clasificación Funcional (Finalidad y Función)  
 Del 01 de Enero al 31 de Diciembre de 2021

ETCA-II-11

TRIMESTRE: CUARTO

Concepto	Egresos Aprobado Anual (1)	Ampliaciones/ (Reducciones) (2)	Egresos Modificado Anual (3=1+2)	Egresos Devengado Acumulado (4)	Egresos Pagado Acumulado (5)	Subejercicio (6 = 3 - 4)
<b>Gobierno</b>	0	0	0	0	0	0
Legislación			0			0
Justicia			0			0
Coordinación de la Política de Gobierno			0			0
Relaciones Exteriores			0			0
Asuntos Financieros y Hacendarios			0			0
Seguridad Nacional			0			0
Asuntos de Orden Público y Seguridad Interior			0			0
Otros Servicios Generales			0			0
<b>Desarrollo Social</b>	67,881,286	39,036,999	106,918,285	106,834,232	104,679,329	84,053
Protección Ambiental			0			0
Viviendas y Servicios a la Comunidad			0			0
Salud			0			0
Recreación, Cultura y Otras Manifestaciones Sociales			0			0
Educación	67,881,286	39,036,999	106,918,285	106,834,232	104,679,329	84,053
Protección Social			0			0
Otros Asuntos Sociales			0			0
<b>Desarrollo Económico</b>	0	0	0	0	0	0
Asuntos Económicos, Comerciales y Laborales en General			0			0
Agropecuaria, Silvicultura, Pesca y Caza			0			0
Combustibles y Energía			0			0
Minería, Manufacturas y Construcción			0			0
Transporte			0			0
Comunicaciones			0			0
Turismo			0			0
Ciencia, Tecnología e Innovación			0			0
Otras Industrias y Otros Asuntos Económicos			0			0
<b>Otras No Clasificadas en funciones anteriores</b>	0	0	0	0	0	0
Transacciones de la Deuda Pública / Costo financiero de la Deuda	0	0	0	0	0	0
Transferencias, Participaciones y Aportaciones entre Diferentes Niveles y Órdenes de gobierno			0			0
Saneamiento del Sistema Financiero			0			0
Adeudos de ejercicios Fiscales Anteriores			0			0
<b>Total del Gasto</b>	67,881,286	39,036,999	106,918,285	106,834,232	104,679,329	84,053

Dr. Ovidio Alejandro Villaseñor López

Mtro. Domingo Valdez Gómez



**Universidad Tecnológica del Sur de Sonora**

Estado Analítico del Ejercicio del Presupuesto de Egresos Detallado - LDF

Clasificación Funcional (Finalidad y Función)

Del 01 de Enero al 31 de Diciembre de 2021

(PESOS)

ETCA-II-12

TRIMESTRE: CUARTO

Concepto (c)	Egresos					Subejercicio (e)
	Aprobado (d)	Ampliaciones/ (Reducciones)	Modificado	Devengado	Pagado	
<b>I. Gasto No Etiquetado (I=A+B+C+D)</b>	67,881,286.00	39,036,999.15	106,918,285.15	106,834,231.85	104,679,328.70	84,053.30
<b>A. Gobierno (A=a1+a2+a3+a4+a5+a6+a7+a8)</b>	-	-	-	-	-	-
a1) Legislación	-	-	-	-	-	-
a2) Justicia	-	-	-	-	-	-
a3) Coordinación de la Política de Gobierno	-	-	-	-	-	-
a4) Relaciones Exteriores	-	-	-	-	-	-
a5) Asuntos Financieros y Hacendarios	-	-	-	-	-	-
a6) Seguridad Nacional	-	-	-	-	-	-
a7) Asuntos de Orden Público y de Seguridad Interior	-	-	-	-	-	-
a8) Otros Servicios Generales	-	-	-	-	-	-
<b>B. Desarrollo Social (B=b1+b2+b3+b4+b5+b6+b7)</b>	67,881,286.00	39,036,999.15	106,918,285.15	106,834,231.85	104,679,328.70	84,053.30
b1) Protección Ambiental	-	-	-	-	-	-
b2) Vivienda y Servicios a la Comunidad	-	-	-	-	-	-
b3) Salud	-	-	-	-	-	-
b4) Recreación, Cultura y Otras Manifestaciones Sociales	-	-	-	-	-	-
b5) Educación	-	-	-	-	-	-
b6) Protección Social	-	-	-	-	-	-
b7) Otros Asuntos Sociales	-	-	-	-	-	-
<b>C. Desarrollo Económico (C=c1+c2+c3+c4+c5+c6+c7+c8+c9)</b>	67,881,286.00	39,036,999.15	106,918,285.15	106,834,231.85	104,679,328.70	84,053.30
c1) Asuntos Económicos, Comerciales y Laborales en General	-	-	-	-	-	-
c2) Agropecuaria, Silvicultura, Pesca y Caza	-	-	-	-	-	-
c3) Combustibles y Energía	-	-	-	-	-	-
c4) Minería, Manufacturas y Construcción	-	-	-	-	-	-
c5) Transporte	-	-	-	-	-	-

Concepto (c)	Egresos					Subejercicio (e)
	Aprobado (d)	Ampliaciones/ (Reducciones)	Modificado	Devengado	Pagado	
c6) Comunicaciones						
c7) Turismo						
c8) Ciencia, Tecnología e Innovación						
c9) Otras Industrias y Otros Asuntos Económicos						
D. Otras No Clasificadas en Funciones Anteriores (D=d1+d2+d3+c4)						
d1) Transacciones de la Deuda Pública / Costo Financiero de la Deuda						
d2) Transferencias, Participaciones y Aportaciones Entre Diferentes Niveles y Órganos de Gobierno						
d3) Sancionamiento del Sistema Financiero						
d4) Adeudos de Ejercicios Fiscales Anteriores						
II. Gasto Etiquetado (II=A+B+C+D)						
A. Gobierno (A=a1+a2+a3+a4+a5+a6+a7+a8)						
a1) Legislación						
a2) Justicia						
a3) Coordinación de la Política de Gobierno						
a4) Relaciones Exteriores						
a5) Asuntos Financieros y Hacendarios						
a6) Seguridad Nacional						
a7) Asuntos de Orden Público y de Seguridad Interior						
a8) Otros Servicios Generales						
B. Desarrollo Social (B=b1+b2+b3+b4+b5+b6+b7)						
b1) Protección Ambiental						
b2) Vivienda y Servicios a la Comunidad						
b3) Salud						
b4) Recreación, Cultura y Otras Manifestaciones Sociales						
b5) Educación						
b6) Protección Social						
b7) Otros Asuntos Sociales						
C. Desarrollo Económico (C=c1+c2+c3+c4+c5+c6+c7+c8+c9)						