

Concepto (c)	Egresos					Subejercicio (e)
	Aprobado (d)	Ampliaciones/ (Reducciones)	Modificado	Devengado	Pagado	
c1) Asuntos Económicos, Comerciales y Laborales en General			-			-
c2) Agropecuaria, Silvicultura, Pesca y Caza						-
c3) Combustibles y Energía						-
c4) Minería, Manufacturas y Construcción						-
c5) Transporte						-
c6) Comunicaciones						-
c7) Turismo						-
c8) Ciencia, Tecnología e Innovación						-
c9) Otras Industrias y Otros Asuntos Económicos						-
D. Otras No Clasificadas en Funciones Anteriores (D=d1+d2+d3+d4)						-
d1) Transacciones de la Deuda Pública / Costo Financiero de la Deuda	-	-				-
d2) Transferencias, Participaciones y Aportaciones Entre Diferentes Niveles y Ordenes de Gobierno	-	-				-
d3) Saneamiento del Sistema Financiero	-	-				-
d4) Adeudos de Ejercicios Fiscales Anteriores	-	-				-
III. Total de Egresos (III = I + II)	67,881,286.00	39,036,999.15	106,918,285.15	106,834,231.85	104,679,328.70	84,053.30

Dr. Ovidio Alejandro Villaseñor López
Rector

Mtro. Domingo Valdez Gómez
Dirección de Administración y Finanzas

Universidad Tecnológica del Sur de Sonora
Estado Analítico del Ejercicio Presupuesto de Egresos
Por Partida del Gasto

Del 01 de Enero al 31 de Diciembre de 2021

TRIMESTRE: CUARTO

	Ejercicio del Presupuesto por Partida / Descripción	Egresos Aprobado Anual (1)	Ampliaciones/ (Reducciones) (2)	Egresos Modificado Anual (3=1+2)	Egresos Devengado Acumulado (4)	Egresos Pagado Acumulado (5)	Subejercicio (6 = 3 - 4)	% Avance Anual (7= 4/3)
1000	Servicios personales	50,534,425.00	602,612.50	51,137,038.50	54,998,173.62	53,578,530.21	-3,361,135.12	3.23
1100	Remuneraciones al personal de carácter permanente	18,599,000.00	765,808.04	19,265,808.04	19,718,566.37	19,718,566.37	-452,758.33	78%
113	Sueldo base al personal permanente	18,599,000.00	765,808.04	19,265,808.04	19,718,566.37	19,718,566.37	-452,758.33	78%
11301	Sueldos	18,500,000.00	765,808.04	19,265,808.04	19,718,566.37	19,718,566.37	-452,758.33	78%
11303	Remuneraciones Diversas	0.00	0.00	0.00	0.00	0.00	0.00	0
11307	Ayuda para habitación	0.00	0.00	0.00	0.00	0.00	0.00	0
11308	Ayuda para despensa	0.00	0.00	0.00	0.00	0.00	0.00	0
1200	Remuneraciones al personal de carácter transitorio	8,300,000.00	13,980.62	8,313,980.62	8,240,067.37	8,240,067.37	73,913.25	74%
121	Honorarios asimilables a salarios	0.00	0.00	0.00	0.00	0.00	0.00	0%
12101	Honorarios	0.00	0.00	0.00	0.00	0.00	0.00	0%
122	Sueldos base al personal eventual	8,300,000.00	13,980.62	8,313,980.62	8,240,067.37	8,240,067.37	73,913.25	74%
12201	Sueldos base al personal eventual	8,300,000.00	13,980.62	8,313,981	8,240,067.37	8,240,067.37	73,913	74%
1300	Remuneraciones adicionales y especiales	5,200,500.00	-2,574,222.40	2,626,277.60	5,332,570.72	5,332,570.72	-2,706,293.12	23%
131	Primas por años de servicios efectivos prestados	100,000.00	0.00	100,000.00	99,451.07	99,451.07	548.93	99%
13101	Primas y acreditaciones por años de servicio efectivos prestados al personal	100,000.00	0.00	100,000	99,451.07	99,451.07	549	99%
132	Primas de vacaciones, dominical y gratificación de fin de año	5,100,500.00	-2,574,222.40	2,526,277.60	5,233,119.65	5,233,119.65	-2,706,842.05	22%
13201	Prima vacacional	1,700,500.00	0.00	1,700,500	1,728,312.78	1,728,312.78	-27,813	55%
13202	Gratificación por fin de año	3,400,000.00	-2,574,222.40	825,778	3,504,806.87	3,504,806.87	-2,679,029	6%
13203	Compensación por ajuste de calendario	0.00	0.00	0.00	0.00	0.00	0.00	0%
1400	Seguridad Social	6,289,000.00	153,971.97	6,442,971.97	6,425,037.61	5,491,939.49	-168,610.93	79%
141	Aportaciones de seguridad social	6,144,000.00	112,476.88	6,256,476.88	6,425,037.61	5,305,444.20	-168,610.93	76%
14102	Cuotas por seguro de vida al ISSSTESON	500.00	1.00	501	414.39	343.52	87	52%
14103	Cuotas por seguro de retiro al ISSSTESON	12,500.00	1,808.70	14,109	14,080.26	11,679.68	19	81%
14104	Asignación para préstamos a corto plazo	0.00	0.00	0	0	0	0	0
14106	Otras prestaciones de seguridad social	431,000.00	33,801.00	464,801	467,378.00	385,482.00	-2,777	78%
14109	Cuotas por servicio médico del ISSSTESON	5,700,000.00	77,265.98	5,777,266	5,843,205.96	4,907,939.00	-165,940	78%
144	Aportaciones para seguros	145,000.00	41,495.29	186,495.29	186,495.29	186,495.29	0.00	100%
14403	Otras cuotas de seguros colectivos	145,000.00	41,495.29	186,495	186,495.29	186,495.29	0	72%
1500	Otras prestaciones sociales y económicas	12,244,928.00	2,443,074.27	14,688,002.27	14,795,386.26	14,795,386.26	-107,383.99	80%
151	Cuotas para Fondo de Ahorro y Fondo de Trabajo	2,400,000.00	153,416.32	2,553,416.32	2,488,951.00	2,488,951.00	64,465.32	96%
15101	Aportaciones al fondo de ahorro de los trabajadores	2,400,000.00	153,416.32	2,553,416	2,488,951.00	2,488,951.00	64,465	96%
152	Indemnizaciones	0.00	697,289.90	697,289.90	759,892.62	759,892.62	-62,702.72	99%

Ejercicio del Presupuesto por Partida / Descripción		Egresos Aprobado Anual (1)	Ampliaciones/ (Reducciones) (2)	Egresos Modificado Anual (3=1+2)	Egresos Devengado Acumulado (4)	Egresos Pagado Acumulado (5)	Subejercicio (6 = 3 - 4)	% Avance Anual (7= 4/3)
15202	Pago de Liquidaciones	0.00	697,283.90	697,290	759,992.62	759,992.62	-62,703	
153	Prestaciones y Haberes de retiro	7,269,063.46	1,668,979.71	8,938,033.17	8,928,033.17	8,928,033.17	10,000.00	7%
15302	Pensiones y jubilaciones decretadas por el ejercicio	10,000.00	0.00	10,000	0.00	0.00	10,000	0%
15304	Prestaciones de retiro	7,259,063.46	1,668,979.71	8,928,033.17	8,928,033.17	8,928,033.17	0	7%
154	Prestaciones contractuales	1,985,872.54	20,376.85	2,006,249.39	1,980,729.80	1,980,729.80	25,519.59	8%
15409	Bono para despensa	1,500,000.00	0.00	1,500,000	1,496,109.95	1,496,109.95	3,890	8%
15410	Apoyo para canastilla de maternidad	0.00	0.00	0	0.00	0.00	0	0%
15413	Ayuda para guardería a madres trabajadoras	36,872.54	0.00	35,873	16,968.00	16,968.00	16,905	3%
15417	Apoyo para desarrollo y capacitación	0.00	0.00	0	0.00	0.00	0	0%
15419	Ayuda para servicio de transporte	0.00	0.00	0	0.00	0.00	0	0%
15429	Cuotas para Material Didáctico	450,000.00	20,376.85	470,377	467,651.85	467,651.85	2,725	7%
155	Apoyo a la Capacitación de los Servidores	0.00	0.00	0.00	0.00	0.00	0.00	
15501	Apoyo a la Capacitación	0.00	0.00	0	0	0	0	
159	Otras prestaciones sociales y económicas	590,000.00	-96,988.51	493,011.49	637,679.67	637,679.67	-144,668.18	3%
15901	Otras prestaciones	590,000.00	-96,988.51	493,011	637,679.67	637,679.67	-144,668	3%
2000	Materiales y suministros	4,514,623.28	-3,270,638.30	1,243,984.98	759,634.49	741,546.79	485,350.49	1.94
2100	Materiales de administración, emisión de documentos y artículos oficiales	1,890,923.15	-1,448,926.06	441,997.09	159,871.60	142,783.90	282,125.49	9%
211	Materiales, útiles y equipos menores de oficina	380,133.47	-302,414.11	77,719.36	51,008.99	33,921.28	26,740.38	3%
21101	Materiales, útiles y equipos menores de oficina	380,133.47	-302,414.11	77,719	51,008.98	33,921.28	26,740	3%
212	Materiales y útiles de impresión y reproducción	14,500.00	-9,000.00	5,500.00	0.00	0.00	5,500.00	
21201	Materiales y útiles de impresión y reproducción	14,500.00	-9,000.00	5,500	0.00	0.00	5,500	
214	Materiales, útiles y equipos menores de tecnología de la información y comunicaciones	129,465.60	-99,501.20	26,964.40	6,272.69	6,272.69	20,691.71	5%
21401	Materiales y útiles para el procesamiento de equipos y bienes informáticos	129,465.60	-99,501.20	26,964	6,272.69	6,272.69	20,692	6%
215	Material Impreso e Información digital	11,000.00	-4,500.00	6,500.00	0.00	0.00	6,500.00	
21501	Material para información	11,000.00	-4,500.00	6,500	0.00	0.00	6,500	
216	Material de limpieza	686,081.44	-470,000.00	216,081.44	40,696.28	40,696.28	175,385.16	3%
21601	Material de limpieza	686,081.44	-470,000.00	216,081	40,696.28	40,696.28	175,385	3%
217	Materiales y útiles de enseñanza	672,742.64	-563,510.75	109,231.89	61,893.65	61,893.65	47,338.24	8%
21701	Materiales educativos	672,742.64	-563,510.75	109,232	61,893.65	61,893.65	47,338	8%
2200	Alimentos y transilios	1,083,952.55	-842,992.95	151,060.00	32,590.99	32,580.99	118,419.01	5%
221	Productos alimenticios para personas	1,066,707.84	-936,707.84	150,000.00	31,642.08	31,642.08	118,357.92	9%
22101	Productos alimenticios para el personal en las instalaciones	1,066,707.84	-936,707.84	150,000	31,642.08	31,642.08	118,358	5%
223	Utensilios para el servicio de alimentación	7,244.71	-6,244.71	1,000.00	938.91	938.91	61.09	6%
22301	Utensilios para el servicio de alimentación	7,244.71	-6,244.71	1,000	938.91	938.91	61	6%
2400	Materiales y artículos de construcción y de reparación	378,926.69	-91,164.16	287,762.53	246,908.41	246,908.41	40,854.12	3%
241	Productos minerales no metálicos	0.00	0.00	0	0.00	0.00	0	
24101	Productos minerales no metálicos	0.00	0.00	0	0.00	0.00	0	
246	Material eléctrico y electrónico	0.00	22,935.00	22,935.00	22,935.00	22,935.00	0.00	

Ejercicio del Presupuesto por Paríjida / Descripción		Egresos Aprobado Anual (1)	Ampliaciones/ (Reducciones) (2)	Egresos Modificado Anual (3=1+2)	Egresos Devengado Acumulado (4)	Egresos Pagado Acumulado (5)	Subejercicio (6=3-4)	% Avance Anual (7=4/3)
24601	Materiales eléctricos y electrónico	0.00	22,935.00	22,935.00	22,935.00	22,935.00	0	
246	Materiales complementarios	375,926.69	-280,719.88	95,206.81	57,352.69	57,352.69	40,854.12	26%
24801	Materiales complementarios	375,926.69	-280,719.88	95,206.81	57,352.69	57,352.69	40,854.12	26%
249	Otros materiales y artículos de construcción y reparación	0.00	166,620.72	166,620.72	166,620.72	166,620.72	0.00	
24901	Otros materiales y artículos de construcción y reparación	0.00	166,620.72	166,620.72	166,620.72	166,620.72	0	
2500	Productos químicos, farmacéuticos y de laboratorio	16,734.15	-16,973.07	1,761.08	1,761.08	1,761.08	0.00	5%
253	Medicinas y productos farmacéuticos	16,734.15	-16,973.07	1,761.08	1,761.08	1,761.08	0.00	5%
25301	Medicinas y productos farmacéuticos	16,734.15	-16,973.07	1,761.08	1,761.08	1,761.08	0	5%
254	Materiales, accesorios y suministros médicos	0.00	0.00	0	0.00	0.00	0	0
25401	Materiales, accesorios y suministros médicos	0.00	0.00	0	0.00	0.00	0	0
25401	Materiales, accesorios y suministros médicos	0.00	0.00	0	0.00	0.00	0	0
2600	Combustibles, lubricantes y aditivos	497,650.12	-322,377.22	175,272.90	155,705.85	155,705.85	19,567.05	43%
261	Combustibles, lubricantes y aditivos	497,650.12	-322,377.22	175,272.90	155,705.85	155,705.85	19,567.05	43%
26101	Combustibles	490,650.12	-322,377.22	168,273	153,498.91	153,498.91	14,774	40%
26102	Lubricantes y aditivos	7,000.00		7,000	2,206.94	2,206.94	4,793	
2700	Vestuarios, blancos, prendas de producción y artículos deportivos	3,500.00	99,093.00	102,593.00	99,093.00	99,093.00	3,500.00	
271	Vestuario y uniformes	0.00	99,093.00	99,093.00	99,093.00	99,093.00	0.00	
27101	Vestuarios y uniformes	0.00	99,093.00	99,093.00	99,093.00	99,093.00	0	
272	Prendas de seguridad y protección personal	0.00	0.00	0.00	0.00	0.00	0.00	
27201	Prendas de seguridad y protección personal	0.00	0.00	0	0.00	0.00	0	
273	Artículos deportivos	3,500.00	0.00	3,500.00	0.00	0.00	3,500.00	
27301	Artículos deportivos	3,500.00	0.00	3,500	0.00	0.00	3,500	
2900	Herramientas, refacciones y accesorios menores	630,936.62	-547,335.24	83,598.38	62,713.56	62,713.56	20,884.82	11%
291	Herramientas menores	120,936.62	-89,000.00	40,936.62	38,509.25	38,509.25	2,427.37	6%
29101	Herramientas menores	120,936.62	-89,000.00	40,937	38,509.25	38,509.25	2,427	6%
292	Refacciones y accesorios menores de edificio	0.00	0.00	0	0.00	0.00	0	
29201	Refacciones y accesorios menores de edificios	0.00	0.00	0	0.00	0.00	0	
293	Relaciones y accesorios menores de mobiliario y equipo de administración, educacional y recreativo	0.00	0.00	0	0.00	0.00	0	
29301	Relaciones y accesorios menores de mobiliario y equipo de administración, educacional y recreativo	0.00	0.00	0	0.00	0.00	0	
294	Relaciones y accesorios menores de equipo de cómputo y tecnologías de la información	510,000.00	-467,335.24	42,664.76	24,204.31	24,204.31	18,457.45	2%
29401	Relaciones y accesorios menores de equipo de cómputo y tecnologías de la información	510,000.00	-467,335.24	42,662	24,204.31	24,204.31	18,457	2%
3000	Servicios generales	10,265,873.52	-3,048,260.05	7,217,613.47	5,305,665.21	4,976,914.53	1,911,948.26	3.35
3100	Servicios básicos	2,442,730.34	-814,607.93	1,628,122.41	1,355,330.72	1,041,881.04	272,791.69	45%
311	Energía eléctrica	1,400,000.00	-639,139.44	760,860.56	495,574.00	458,379.00	263,286.56	30%
31102	Energía eléctrica a escuelas	1,400,000.00	-639,139.44	760,861	495,574.00	458,379.00	263,287	30%
314	Telefonía tradicional	213,863.39	-45,971.63	167,891.76	167,891.76	110,637.58	0.00	6%
31401	Telefonía tradicional	213,863.39	-45,971.63	167,892	167,891.76	110,637.58	0	6%
315	Telefonía celular	0.00	0.00	0.00	0.00	0.00	0.00	0%
31501	Telefonía celular	0.00	0.00	0	0.00	0.00	0	0%

Ejercicio del Presupuesto por Partida / Descripción		Egresos Aprobado: Anual (1)	Ampliaciones/ (Reducciones) (2)	Egresos Modificado Anual (3=1+2)	Egresos Devengado Acumulado (4)	Egresos Pagado Acumulado (5)	Subejercicio (6=3-4)	% Avance Anual (7=4/3)
3500	34701 Fletes y Maniobras	0.00		0	0.00	0.00	0	0%
	3500 Servicios de instalación, reparación, mantenimiento y conservación	1,101,201.18	80,371.67	1,181,572.85	540,129.29	540,129.29	641,443.56	42%
351	351 Conservación y mantenimiento menor de inmuebles	207,996.18	295,889.34	503,885.52	455,942.89	455,942.89	47,942.63	9%
35101	35101 Mantenimiento y conservación de inmuebles	207,996.18	295,889.34	503,885.52	455,942.89	455,942.89	47,943	9%
352	352 Mantenimiento y conservación de áreas deportivas	0.00		0	0	0	0	0%
	352 Instalación, reparación y mantenimiento de mobiliario y equipo de administración, educacional y recreativo	73,205.00	-40,600.00	32,605.00	3,980.98	3,980.98	29,224.02	9%
35201	35201 Mantenimiento y conservación de mobiliario y equipo	20,000.00	-20,000.00	0	0.00	0.00	0	0%
35202	35202 Mantenimiento y conservación de mobiliario y equipo para escuelas, laboratorios y salones	53,205.00	-20,000.00	33,205	3,980.98	3,980.98	29,224	9%
353	353 Instalación, reparación y mantenimiento de equipo de comando y tecnología de la información	0.00	0.00	0.00	0.00	0.00	0.00	0%
35301	35301 Instalaciones	0.00		0	0	0	0	0%
35302	35302 Mantenimiento y conservación de bienes informáticos	0.00	0.00	0	0.00	0.00	0	0%
355	355 Reparación y mantenimiento de equipo de transporte	110,000.00	-35,517.67	74,482.33	74,377.30	74,377.30	105.03	32%
35501	35501 Mantenimiento y conservación de equipo de transporte	110,000.00	-35,517.67	74,482	74,377.30	74,377.30	105	32%
357	357 Instalación, reparación y mantenimiento de maquinaria, otros equipos e herramientas	90,000.00	-60,000.00	30,000.00	5,828.12	5,828.12	24,171.88	2%
35701	35701 Mantenimiento y conservación de maquinaria y equipo	90,000.00	-60,000.00	30,000	5,828.12	5,828.12	24,172	2%
35702	35702 Mantenimiento y conservación de herramientas, maquinas herramientas, instrumentos, útiles y equipo	0.00	0.00	0	0.00	0.00	0	0%
358	358 Servicios de limpieza y manejo de desechos	620,000.00	-80,000.00	540,000.00	0.00	0.00	540,000.00	92%
35801	35801 Servicios de limpieza y manejo de desechos	620,000.00	-80,000.00	540,000	0.00	0.00	540,000	92%
359	359 Servicios de jardinería y fumigación	0.00	0.00	0	0.00	0.00	0	0%
35901	35901 Servicios de jardinería y fumigación	0.00		0	0.00	0.00	0	0%
3600	3600 Servicios de comunicación social y publicidad	0.00	0.00	0	0	0	0	0%
362	362 Difusión por radio, televisión y otros medios de mensajes comerciales para promover la venta de bienes o servicios	0.00	0.00	0	0	0	0	0%
36201	36201 Difusión por radio, televisión y otros medios de mensajes comerciales para promover la venta de bienes o servicios	0.00	0.00	0	0	0	0	0%
3700	3700 Servicios de traslado y viáticos	723,115.42	-477,967.69	245,208.42	94,721.19	84,988.19	150,487.23	24%
371	371 Pasajes aéreos	249,615.15	-189,033.23	60,581.92	39,680.00	29,947.00	20,901.92	33%
37101	37101 Pasajes aéreos	249,615.15	-189,033.23	60,582	39,680.00	29,947.00	20,902	33%
372	372 Pasajes terrestres	127,706.00	-85,789.50	40,916.50	4,905.67	4,905.67	36,010.83	10%
37201	37201 Pasajes terrestres	127,706.00	-85,789.50	40,917	4,905.67	4,905.67	36,011	10%
375	375 Viáticos en el país	326,484.27	-192,994.27	133,500.00	49,788.00	49,788.00	83,712.00	30%
37501	37501 Viáticos en el país	186,900.00	-114,150.00	72,750	25,650.00	25,650.00	47,100	30%
37502	37502 Gastos de camino	139,584.27	-78,844.27	60,750	24,138.00	24,138.00	36,612	26%
376	376 Viáticos en el extranjero	0.00	0.00	0.00	0.00	0.00	0.00	0%
37601	37601 Viáticos en el extranjero	0.00		0	0.00	0.00	0	0%
379	379 Otros servicios de traslado y hospedaje	19,300.00	-9,990.00	10,210.00	347.52	347.52	9,862.48	0%
37901	37901 Cúmbas	19,300.00	-9,990.00	10,210	347.52	347.52	9,862	0%
3800	3800 Servicios oficiales	86,364.37	-88,364.37	0.00	81,413.66	81,413.66	19,797.48	22%
381	381 Gastos de ceremonial	86,364.37	-88,364.37	0.00	0.00	0.00	0.00	0%
38101	38101 Gastos de ceremonial	86,364.37	-88,364.37	0	0.00	0.00	0	0%

Ejercicio del Presupuesto por Partida / Descripción.		Egresos Aprobado Anual (f)	Ampliaciones/ (Reducciones) (2)	Egresos Modificado Anual (f=1+2)	Egresos Devengado Acumulado (4)	Egresos Pagado Acumulado (5)	Subejercicio (6 = 3 - 4)	% Avance Anual (7=4/3)
382	Gastos de orden social y cultural	466,177.15	-381,948.23	84,228.92	80,716.64	80,716.64	3,512.28	2%
38201	Gastos de orden social y cultural	466,177.15	-381,948.23	84,228.92	80,716.64	80,716.64	3,512	2%
383	Congresos y convenciones	30,000.00	-13,017.78	16,982.22	697.02	697.02	16,285.20	
38301	Congresos y convenciones	30,000.00	-13,017.78	16,982.22	697.02	697.02	16,285	0%
385	Gastos de Representación	0.00	0.00	0.00	0.00	0.00	0.00	0%
38501	Gastos de atención y promoción	0.00	0.00	0	0.00	0.00	0	0%
390	Otros servicios generales	895,944.00	529,156.01	1,425,100.01	1,425,100.01	1,425,100.01	0.00	-5%
392	Impuestos y derechos	240,944.00	271,959.50	512,903.50	512,903.50	512,903.50	0.00	2%
39201	Impuestos y derechos	240,944.00	271,959.50	512,904	512,903.50	512,903.50	0	2%
395	Penas, Multas, Accesorios y Actualizaciones	5,000.00	-2,866.00	2,134.00	2,134.00	2,134.00	0.00	20%
39501	Penas, Multas, Accesorios y Actualizaciones	5,000.00	-2,866.00	2,134	2,134.00	2,134.00	0	
398	Impuestos sobre nombras y otros que se deriven	650,000.00	250,062.51	910,062.51	910,062.51	910,062.51	0.00	0.00
39801	Impuestos sobre nombras	650,000.00	250,062.51	910,063	910,062.51	910,062.51	0	0.00
5000	Bienes muebles, Inmuebles e Intangibles	2,566,363.20	0.00	2,566,363.20	1,518,473.53	829,082.17	1,047,889.67	0.00
5100	Mobiliario y equipo de administración	115,560.81	655,924.20	771,485.01	743,970.53	54,549.17	27,514.48	0%
511	Muebles de oficina y estantería	27,514.48	0.00	27,514.48	0.00	0.00	27,514.48	0%
51101	Mobiliario	27,514.48	0.00	27,514	0.00	0.00	27,514	0%
515	Equipo de cómputo y de tecnologías de la información	49,528.06	639,895.30	689,421.36	689,421.36	0.00	0.00	0%
51501	Bienes Informáticos	49,528.06	639,895.30	689,421	689,421.36	0.00	0	0%
519	Otros mobiliarios y equipos de administración	38,528.27	16,028.90	54,549.17	54,549.17	54,549.17	0.00	0.00
51901	Equipo de administración	0.00	0.00	0	0.00	0.00	0	0%
51902	Mobiliario y equipo para escuelas, laboratorios y talleres	38,520.27	16,028.90	54,549	54,549.17	54,549.17	0	0%
5200	Mobiliario y equipo educacional y recreativo	0.00	0.00	0.00	0.00	0.00	0.00	0%
521	Equipos y aparatos audiovisuales	0.00	0.00	0	0.00	0.00	0	0%
52101	Equipos y aparatos audiovisuales	0.00	0.00	0	0.00	0.00	0	0%
523	Cámaras fotográficas y de vídeo	0.00	0.00	0	0.00	0.00	0	0%
52301	Cámaras fotográficas y de vídeo	0.00	0.00	0	0.00	0.00	0	0%
5300	Equipo e instrumental médico y de laboratorio	0.00	0.00	0	0.00	0.00	0	0%
53101	Equipo médico y de laboratorio	0.00	0.00	0	0.00	0.00	0	0%
5400	Vehículo y equipo de transporte	1,012,532.79	-515,387.12	497,145.67	0.00	0.00	497,145.67	0%
541	Vehículos y equipo terrestre	1,012,532.79	-515,387.12	497,145.67	0.00	0.00	497,145.67	0%
54101	Automóviles y camiones	1,012,532.79	-515,387.12	497,146	0.00	0.00	497,146	0%
5600	Maquinaria, otros equipos y barramientas	238,124.82	0.00	238,124.82	0.00	0.00	238,124.82	0%
561	Maquinaria y equipo agropecuario	0.00	0.00	0	0.00	0.00	0	0%
56101	Maquinaria y equipo agropecuario	0.00	0.00	0	0.00	0.00	0	0%
564	Sistemas de aire acondicionado, calefacción y de refrigeración industrial y comercial	0.00	0.00	0	0.00	0.00	0	0%
56401	Sistemas de aire acondicionado, calefacción y de refrigeración industrial y comercial	0.00	0.00	0	0.00	0.00	0	0%
565	Equipo de Comunicación y Telecomunicación	238,124.82	0.00	238,124.82	0.00	0.00	238,124.82	0%

Ejercicio del Presupuesto por Partida / Descripción		Egresos Aprobado Anual (1)	Ampliaciones/ (Reducciones) (2)	Egresos Modificado Anual (3=1+2)	Egresos Devengado Acumulado (4)	Egresos Pagado Acumulado (5)	Subejercicio (6 = 3 - 4)	% Avance Anual (7= 4/3)
56501	Equipo de Comunicación y Telecomunicación	238,124.82	0.00	238,125	0.00	0.00	238,125	
567	Herramientas y maquinas-herramienta	0.00	0.00	0.00	0.00	0.00	0.00	
56701	Herramientas	0.00	0.00	0	0.00	0.00	0	
5800	Bienes inmuebles	275,144.78	499,358.22	774,503.00	774,503.00	774,503.00	0.00	
589	Otros bienes inmuebles	275,144.78	499,358.22	774,503.00	774,503.00	774,503.00	0.00	
58902	Bienes inmuebles en la modalidad de proyecto	0.00	0.00	0	0.00	0.00	0	
58904	Otros bienes inmuebles	275,144.78	499,358.22	774,503	774,503.00	774,503.00	0	
5900	Activos intangibles	925,000.00	-	285,104.70	-	-	285,104.70	
591	Software	925,000.00	-	285,104.70	-	-	285,104.70	
59101	Software	925,000.00	-	285,105	-	-	285,105	
9000	Deuda Publica	0.00	44,553,285.00	44,553,285.00	44,553,285.00	44,553,285.00	0	
991	ADEFAS	0.00	44,553,285.00	44,553,285.00	44,553,285.00	44,553,285.00	0	
99101	Asignaciones destinadas a cubrir las erogaciones	0.00	44,553,285.00	44,553,285	44,553,285.00	44,553,285.00	0	
Total del Gasto		67,881,286.00	39,036,999.15	106,918,285.15	106,834,231.85	104,679,328.70	84,053.30	8.52

Dr. Ovidio Alejandro Villaseñor López
Rector

Mtro. Domingo Valdez Gómez
Dirección de Administración y Finanzas


Universidad Tecnológica del Sur de Sonora
Estado Analítico del Ejercicio de Presupuesto de Egresos- Detallado – LDF
(Clasificación de Servicios Personales por Categoría)
Del 01 de Enero al 31 de Diciembre de 2021


ETCA-II-14

(PESOS)

TRIMESTRE: CUARTO

Concepto (c)	Egresos					Subejercicio (e)
	Aprobado (d)	Ampliaciones/ (Reducciones)	Modificado	Devengado	Pagado	
I. Gasto No Etiquetado (I=A+B+C+D+E+F)	50,534,426.00	802,612.50	51,337,038.50	54,698,173.62	53,578,530.21	- 3,361,135.12
A. Personal Administrativo y de Servicio Público	22,740,491.70	361,175.62	23,101,667.32	24,614,178.12	24,110,338.59	- 1,512,510.80
B. Magisterio	27,793,934.30	441,436.88	28,235,371.18	30,083,995.50	29,468,191.62	- 1,848,624.32
C. Servicios de Salud (C=c1+c2)						
c1) Personal Administrativo						
c2) Personal Médico, Paramédico y afín						
D. Seguridad Pública						
E. Gastos asociados a la implementación de nuevas leyes federales o reformas a las mismas (E = e1 + e2)						
e1) Nombre del Programa o Ley 1						
e2) Nombre del Programa o Ley 2						
F. Sentencias laborales definitivas						
II. Gasto Etiquetado (II=A+B+C+D+E+F)						
A. Personal Administrativo y de Servicio Público						
B. Magisterio						
C. Servicios de Salud (C=c1+c2)						
c1) Personal Administrativo						
c2) Personal Médico, Paramédico y afín						
D. Seguridad Pública						
E. Gastos asociados a la implementación de nuevas leyes federales o reformas a las mismas (E = e1 + e2)						
e1) Nombre del Programa o Ley 1						
e2) Nombre del Programa o Ley 2						
F. Sentencias laborales definitivas						
III. Total del Gasto en Servicios Personales (III = I + II)	50,534,426.00	802,612.50	51,337,038.50	54,698,173.62	53,578,530.21	- 3,361,135.12


 Dr. Ovidio Alejandro Villaseñor López
 Rector


 Mtro. Domingo Valdez Gómez
 Dirección de Administración y Finanzas

Universidad Tecnológica del Sur de Sonora
Conciliación entre los Egresos Presupuestarios y los Gastos Contables
Al 31 de Diciembre de 2021
(Pesos)

ETCA-II-15


TRIMESTRE: CUARTO

1. Total de Egresos Presupuestarios		106,834,231.85
--	--	-----------------------

2. Menos Egresos Presupuestarios No Contables		46,071,758.53
Materias Primas y Materiales de Producción y Comercialización		
Materiales y Suministros		
Mobiliario y Equipo de Administración	743,970.53	
Mobiliario y Equipo Educativo y Recreativo		
Equipo e Instrumental Médico y de Laboratorio		
Vehículos y Equipo de Transporte		
Equipo de Defensa y Seguridad		
Maquinaria, Otros Equipos y Herramientas		
Archivos Biológicos		
Bienes Inmuebles	774,503.00	
Activos Intangibles		
Obra Pública en Bienes de Dominio Público		
Obra Pública en Bienes Propios		
Acciones y Participaciones de Capital		
Compra de Títulos y Valores		
Concesión de Préstamos		
Inversiones en Fideicomisos, Mandatos y Otros Análogos		
Provisiones para Contingencias y Otras Erogaciones Especiales		
Armonización de la Deuda Pública		
Adeudos de Ejercicios Fiscales Anteriores (ADEFAS)	44,553,285.00	
Otros Egresos Presupuestales No Contables		

3. Más Gastos Contables No Presupuestarios		4,487,461.86
Estimaciones, Depreciaciones, Deterioros, Obsolescencia y Amortizaciones	4,487,461.86	
Provisiones		
Disminución de Inventarios		
Aumento por Insuficiencia de Estimaciones por Pérdida o Deterioro u Obsolescencia		
Aumento por Insuficiencia de Provisiones		
Otros Gastos		
Otros Gastos Contables No Presupuestales		
4. Total de Gasto Contable (4= 1 - 2 + 3)		65,249,935.18


 Dr. Ovidio Alejandro Villaseñor López
 Rector


 Mtro. Domingo Valdez Gómez
 Dirección de Administración y Finanzas

Universidad Tecnológica del Sur de Sonora

ETCA-II-16

Endeudamiento Neto

Del 01 de Enero al 31 de Diciembre de 2021

(pesos)

TRIMESTRE: CUARTO

Identificación del crédito o Instrumento	Contratacion / Colocación	Amortización	Endeudamiento Neto
	A	B	C=A-B
Créditos Bancarios			
1			
2			
3			
4			
5			
6	"NADA QUE INFORMAR EN ESTE APARTADO"		
7			
8			
9			
10			
Total Créditos Bancarios	0.00	0.00	0.00
Otros Instrumentos de Deuda			
1			
2			
3			
4			
5			
6			
7			
8			
9			
10			
Total Otros Instrumentos de Deuda	0.00	0.00	0.00
TOTAL	0.00	0.00	0.00

"Bajo protesta de decir verdad declaramos que los Estados Financieros y sus Notas, son razonablemente correctos y son responsabilidad del emisor"


 Dr. Ovidio Alejandro Villaseñor López
 Rector


 Mtro. Domingo Valdez Gómez
 Dirección de Administración y Finanzas

Universidad Tecnológica del Sur de Sonora
Intereses de la Deuda
 Del 01 de Enero al 31 de Diciembre de 2021

ETCA-II-17

TRIMESTRE: CUARTO

Identificación del crédito o Instrumento	Devengado	Pagado
Créditos Bancarios		
1		
2		
3		
4		
5		
6		
7		
8	"NADA QUE INFORMAR EN ESTE APARTADO"	
9		
10		
Total de Intereses Créditos Bancarios	0.00	0.00
Otros Instrumentos de Deuda		
1		
2		
3		
4		
5		
6		
7		
8		
9		
10		
Total Intereses Otros Instrumentos de Deuda	0.00	0.00
TOTAL	0.00	0.00

"Bajo protesta de decir verdad declaramos que los Estados Financieros y sus Notas, son razonablemente correctos y son responsabilidad del emisor"



 Dr. Ovidio Alejandro Villaseñor López
 Rector



 Mtro. Domingo Valdez Gómez
 Dirección de Administración y Finanzas

Universidad Tecnológica del Sur de Sonora
Gasto Por Categoría Programática
 Del 01 de Enero al 31 de Diciembre de 2021

ETCA-III-01

(PESOS)

TRIMESTRE: CUARTO

Concepto	Egresos Aprobado Anual (1)	Ampliaciones/ (Reducciones) (2)	Egresos Modificado Anual (3=1+2)	Egresos Devengado Anual (4)	Egresos Pagado Anual (5)	Subejercicio (6 = 3 - 4)
Programas						
Subsidios: Sector Social y Privado o Estados y Municipios	0	0	0	0	0	0
Sujetos a Reglas de Operación			0			0
Otros Subsidios			0			0
Desempeño de las Funciones:	67,881,286	39,036,999	106,918,285	106,834,232	104,679,329	84,053
Prestación de Servicios Públicos	67,881,286	39,036,999	106,918,285	106,834,232	104,679,329	84,053
Provisión de Bienes Públicos			0			0
Planeación, Seguimiento y Evaluación de Políticas Públicas			0			0
Promoción y Fomento			0			0
Regulación y Supervisión			0			0
Funciones de las Fuerzas Armadas (Únicamente el Gobierno Federal)			0			0
Específicos			0			0
Proyectos de Inversión			0			0
Administrativos y de Apoyos	0	0	0	0	0	0
Apoyo al Proceso Presupuestario y para Mejorar la Eficiencia Institucional			0			0
Apoyo a la Función Pública y al Mejoramiento de la Gestión			0			0
Operaciones Ajenas			0			0
Compromisos	0	0	0	0	0	0
Obligaciones de Cumplimiento de Resolución Jurisdiccional			0			0
Desastres Naturales			0			0
Obligaciones	0	0	0	0	0	0
Pensiones y Jubilaciones			0			0
Aportaciones a la Seguridad Social			0			0
Aportaciones a Fondos de Estabilización			0			0
Aportaciones a Fondos de Inversión y Reestructura de Pensiones			0			0
Programas de gasto Federalizado (Gobierno Federal)	0	0	0	0	0	0
Gasto Federalizado			0			0
Participaciones a Entidades Federativas y Municipios			0			0
Costo Financiero, Deuda o Apoyo a Deudores y Ahorradores de la Banca			0			0
Adeudos de Ejercicios Fiscales Anteriores			0			0
Total del Gasto	67,881,286	39,036,999	106,918,285	106,834,232	104,679,329	84,053

Dr. Ovidio Alejandro Villaseñor López
 Rector

Mtro. Domingo Valdez Gómez
 Dirección de Administración y Finanzas

Universidad Tecnológica del Sur de Sonora
Gastos por proyectos de Inversión
Del 01 de Enero al 31 de Diciembre de 2021

ETCA-III-03


TRIMESTRE: CUARTO

GASTO DE INVERSION EJERCIDO:		
NOMBRE DEL PROYECTO	MONTO EROGADO	ORIGEN DEL RECURSO*
"NADA QUE INFORMAR EN ESTE APARTADO"		


* Se deberán informar con todas las fuentes del recurso.

Ya sean obras con Recurso Federal, Recurso Estatal e Ingresos Propios del ente Público.


"Bajo protesta de decir verdad declaramos que los Estados Financieros y sus Notas, son razonablemente correctos y son responsabilidad del emisor"



Dr. Ovidio Alejandro Villaseñor López
Rector



Mtro. Domingo Valdez Gómez
Dirección de Administración y Finanzas




Gobierno del
Estado de Sonora

GOBIERNO DEL ESTADO DE SONORA

TRIMESTRE: CUARTO

INFORME DE AVANCE PROGRAMÁTICO 2021 POR INDICADOR

DEPENDENCIA/ENTIDAD	UNIVERSIDAD TECNOLÓGICA DEL SUR DE SONORA											
UNIDAD ADMINISTRATIVA	UTNSS DIRECCIÓN DE DESARROLLO ACADÉMICO Y CALIDAD EDUCATIVA											
CLAVE PROGRAMÁTICA	40669001002503E404E10112A2											
NOMBRE DEL INDICADOR	ACTIVIDADES DE FOMENTO A LA EDUCACIÓN INCLUSIVA											
DESCRIPCIÓN	ACTIVIDADES ORIENTADAS AL FOMENTO DE LA EQUIDAD DE GÉNERO EN LA COMUNIDAD UNIVERSITARIA											
METODO DE CÁLCULO	NÚMERO DE ACTIVIDADES REALIZADAS											
TIPO DE CÁLCULO	ABSOLUTO											
FUENTE DE VERIFICACIÓN	REPORTE MENSUAL DE ACTIVIDADES UNIVERSITARIAS											
CONTRIBUCIÓN AL FED	ASCENDENTE											
E604 INCORPORAR LA PERSPECTIVA E IGUALDAD DE GÉNERO EN LA GESTIÓN DE GOBIERNO.												
PROGRAMA DE GOBIERNO												
PROYECTO DE GOBIERNO												
INDICADOR												
REALIZADO												
AVANCE TRIMESTRAL												
100.00%												
EVALUACIÓN CUALITATIVA												
ACTIVIDAD CUMPLIDA												
DEPENDENCIA/ENTIDAD	UNIVERSIDAD TECNOLÓGICA DEL SUR DE SONORA											
UNIDAD ADMINISTRATIVA	UTNSS DIRECCIÓN DE DESARROLLO ACADÉMICO Y CALIDAD EDUCATIVA											
CLAVE PROGRAMÁTICA	40669001002503E404E10112A2											
NOMBRE DEL INDICADOR	NÚMERO DE PROFESORES DE TIEMPO COMPLETO CON PERFIL DESEABLE											
DESCRIPCIÓN	CANTIDAD DE PTC CON PERFIL DESEABLE											
METODO DE CÁLCULO	NÚMERO DE PTC CON PERFIL DESEABLE											
TIPO DE CÁLCULO	ABSOLUTO											
FUENTE DE VERIFICACIÓN	REPORTE PRODEP											
CONTRIBUCIÓN AL FED	ASCENDENTE											
E604 ELEVAR LA CALIDAD DE LA EDUCACIÓN PARA IMPULSAR LA CREATIVIDAD, EL INGENIO, LAS COMPETENCIAS Y LOS VALORES FUNDAMENTALES DE LOS SONORENSES, POTENCIALIZANDO EL												
PROGRAMA DE GOBIERNO												
PROYECTO DE GOBIERNO												
INDICADOR												
REALIZADO												
AVANCE TRIMESTRAL												
91.56%												
EVALUACIÓN CUALITATIVA												
SE ANEXARON NUEVOS PERFILES DE PROFESORES DE TC												



Gobierno del Estado de Sonora

Gobierno del Estado de Sonora

TRIMESTRE: CUARTO

INFORME DE AVANCE PROGRAMÁTICO 2021 POR INDICADOR

DEPENDENCIA ENTIDAD	UNIVERSIDAD TECNOLÓGICA DEL SUR DE SONORA	ACREDITABLE	SI	REALIZADO				AVANCE TRIMESTRAL
UNIDAD ADMINISTRATIVA	UTNS DIRECCIÓN DE DESARROLLO ACADÉMICO Y CALIDAD EDUCATIVA	TIPO DE INDICADOR	GESTIÓN	CUARTO	TERCERO	SEGUNDO	PRIMERO	CUARTO
CLAVE PROGRAMÁTICA	40869001002503E04E10112A2	DESCRIPCIÓN DEL INDICADOR	CALIDAD	3.00	0.00	0.00	0.00	0.00
NOMBRE DEL INDICADOR	PRODUCTOS DE CUERPOS ACADÉMICOS	UNIDAD DE MEDIDA DEL NUMERADOR	NUMERO DE PRODUCTOS DE CUERPOS ACADÉMICOS	3.00	0.00	0.00	0.00	3.00
DESCRIPCIÓN	PRODUCTOS REALIZADOS DERIVADO DE LAS ACTIVIDADES DE LOS CUERPOS ACADÉMICOS	UNIDAD DE MEDIDA DEL DENOMINADOR	PRODUCCIÓN	3.00	0.00	0.00	0.00	3.00
MÉTODO DE CÁLCULO	NUMERO DE PRODUCTOS DE CUERPOS ACADÉMICOS	UNIDAD DE MEDIDA DEL DENOMINADOR		3.00	0.00	0.00	0.00	3.00
TIPO DE CÁLCULO	ABSOLUTO	UNIDAD DE MEDIDA DEL DENOMINADOR		3.00	0.00	0.00	0.00	3.00
FUENTE DE VERIFICACIÓN	OFICINA DE INVESTIGACIÓN Y DESARROLLO	UNIDAD DE MEDIDA DEL DENOMINADOR		3.00	0.00	0.00	0.00	3.00
ENTRINO DEL INVENTARIO	ASCENDENTE	UNIDAD DE MEDIDA DEL DENOMINADOR		3.00	0.00	0.00	0.00	3.00
CONTRIBUCIÓN AL PIB	E004 ELEVAR LA CALIDAD DE LA EDUCACIÓN PARA IMPULSAR LA CREATIVIDAD, EL INGENIO, LAS COMPETENCIAS Y LOS VALORES FUNDAMENTALES DE LOS SONORENSES, POTENCIALIZANDO EL	UNIDAD DE MEDIDA DEL DENOMINADOR		3.00	0.00	0.00	0.00	3.00
DATOS	PROGRAMA ORIGINALE	UNIDAD DE MEDIDA DEL DENOMINADOR		3.00	0.00	0.00	0.00	3.00
META	0.00	UNIDAD DE MEDIDA DEL DENOMINADOR		3.00	0.00	0.00	0.00	3.00
NUMERADOR	0.00	UNIDAD DE MEDIDA DEL DENOMINADOR		3.00	0.00	0.00	0.00	3.00
DENOMINADOR		UNIDAD DE MEDIDA DEL DENOMINADOR		3.00	0.00	0.00	0.00	3.00

EVALUACIÓN CUALITATIVA

SE CUMPLIO CON LOS TRABAJOS DE INVESTIGACIÓN PLANTEADOS

DEPENDENCIA ENTIDAD	UNIVERSIDAD TECNOLÓGICA DEL SUR DE SONORA	ACREDITABLE	SI	REALIZADO				AVANCE TRIMESTRAL
UNIDAD ADMINISTRATIVA	UTNS DIRECCIÓN DE DESARROLLO ACADÉMICO Y CALIDAD EDUCATIVA	TIPO DE INDICADOR	ESTRATEGICO	CUARTO	TERCERO	SEGUNDO	PRIMERO	CUARTO
CLAVE PROGRAMÁTICA	40869001002503E04E10112A2	DESCRIPCIÓN DEL INDICADOR	CALIDAD	2.00	0.00	0.00	0.00	0.00
NOMBRE DEL INDICADOR	ACREDITACIÓN DE PROGRAMAS EDUCATIVOS ANTE COPAES	UNIDAD DE MEDIDA DEL NUMERADOR	NUMERO DE PROGRAMAS ACREDITADOS EN EL 2020	2.00	0.00	0.00	0.00	0.00
DESCRIPCIÓN	SOMETER A EVALUACIÓN A LOS PROGRAMAS EDUCATIVOS DE LA INSTITUCIÓN ANTE COPAES	UNIDAD DE MEDIDA DEL DENOMINADOR	EVALUACIÓN	2.00	0.00	0.00	0.00	0.00
MÉTODO DE CÁLCULO	NUMERO DE PROGRAMAS ACREDITADOS EN EL 2021	UNIDAD DE MEDIDA DEL DENOMINADOR		2.00	0.00	0.00	0.00	0.00
TIPO DE CÁLCULO	ABSOLUTO	UNIDAD DE MEDIDA DEL DENOMINADOR		2.00	0.00	0.00	0.00	0.00
FUENTE DE VERIFICACIÓN	COPAES	UNIDAD DE MEDIDA DEL DENOMINADOR		2.00	0.00	0.00	0.00	0.00
ENTRINO DEL INVENTARIO	ASCENDENTE	UNIDAD DE MEDIDA DEL DENOMINADOR		2.00	0.00	0.00	0.00	0.00
CONTRIBUCIÓN AL PIB	E408 FORTALECER LA GESTIÓN ADMINISTRATIVA Y ACADÉMICA DE LAS INSTITUCIONES EDUCATIVAS DE SONORA	UNIDAD DE MEDIDA DEL DENOMINADOR		2.00	0.00	0.00	0.00	0.00
DATOS	PROGRAMA ORIGINAL	UNIDAD DE MEDIDA DEL DENOMINADOR		2.00	0.00	0.00	0.00	0.00
META	0.00	UNIDAD DE MEDIDA DEL DENOMINADOR		2.00	0.00	0.00	0.00	0.00
NUMERADOR	0.00	UNIDAD DE MEDIDA DEL DENOMINADOR		2.00	0.00	0.00	0.00	0.00
DENOMINADOR		UNIDAD DE MEDIDA DEL DENOMINADOR		2.00	0.00	0.00	0.00	0.00

EVALUACIÓN CUALITATIVA

ACREDITACIONES SUSPENDIDAS POR PANDEMIA, SE TIENEN 6 PROGRAMAS YA PAGADOS PARA REINICIAR EN ESTE 2022 LAS ACREDITACIONES.



Gobierno del
Estado de Sonora


GOBIERNO DEL ESTADO DE SONORA
INFORME DE AVANCE PROGRAMÁTICO 2021 POR INDICADOR

TRIMESTRE: CUARTO

DEPENDENCIA/ ENTIDAD		UNIVERSIDAD TECNOLÓGICA DEL SUR DE SONORA															
UNIDAD ADMINISTRATIVA		UTNS DIRECCIÓN DE DESARROLLO ACADÉMICO Y CALIDAD EDUCATIVA															
CLAVE PROGRAMÁTICA		4086901002503E404E10112A2															
NOMBRE DEL INDICADOR		CAPACITACIÓN DOCENTE															
DESCRIPCIÓN	ACUMULABLE	TIPO DE INDICADOR	DIMENSIÓN DEL INDICADOR	DESCRIPCIÓN DEL NUMERADOR	UNIDAD DE MEDIDA DEL DENOMINADOR	UNIDAD DE MEDIDA DEL DENOMINADOR	MODIFICADO				REALIZADO						
							PRIMERO	SEGUNDO	TERCERO	CUARTO	PRIMERO	SEGUNDO	TERCERO	CUARTO			
MÉTODO DE CÁLCULO		ACCIONES PARA CAPACITAR A DOCENTES E INCREMENTAR LA COMPETITIVIDAD															
FUENTE DE VERIFICACIÓN		LISTAS DE ASISTENCIA															
SENTIDO DEL INDICADOR		ASCENDENTE															
CONTRIBUCIÓN AL PED		E004 ELEVAR LA CALIDAD DE LA EDUCACIÓN PARA IMPULSAR LA CREATIVIDAD, EL INGENIO, LAS COMPETENCIAS Y LOS VALORES FUNDAMENTALES DE LOS SONORENSES, POTENCIALIZANDO EL															
DATOS	META	PRIMERO	SEGUNDO	TERCERO	CUARTO	ANUAL	PRIMERO	SEGUNDO	TERCERO	CUARTO	ANUAL	PRIMERO	SEGUNDO	TERCERO	CUARTO	AVANCE TRIMESTRAL	
																	10.00
NUMERADOR		0.00	0.00	0.00	0.00	0.00	0.00	0.00	0.00	0.00	0.00	0.00	0.00	0.00	0.00	0.00	0.00%
DENOMINADOR		0.00	0.00	0.00	0.00	0.00	0.00	0.00	0.00	0.00	0.00	0.00	0.00	0.00	0.00	0.00	0.00%
EVALUACIÓN CUALITATIVA																	
META CUMPLIDA																	
DEPENDENCIA/ ENTIDAD		UNIVERSIDAD TECNOLÓGICA DEL SUR DE SONORA															
UNIDAD ADMINISTRATIVA		UTNS DIRECCIÓN DE DESARROLLO ACADÉMICO Y CALIDAD EDUCATIVA															
CLAVE PROGRAMÁTICA		4086901002503E404E10112A2															
NOMBRE DEL INDICADOR		EFICIENCIA TERMINAL GENERACIÓN TSU															
DESCRIPCIÓN	ACUMULABLE	TIPO DE INDICADOR	DIMENSIÓN DEL INDICADOR	DESCRIPCIÓN DEL NUMERADOR	UNIDAD DE MEDIDA DEL DENOMINADOR	UNIDAD DE MEDIDA DEL DENOMINADOR	MODIFICADO				REALIZADO						
							PRIMERO	SEGUNDO	TERCERO	CUARTO	PRIMERO	SEGUNDO	TERCERO	CUARTO			
MÉTODO DE CÁLCULO		PORCENTAJE DE ALUMNOS QUE CULMINARON SUS ESTUDIOS NIVEL TSU															
FUENTE DE VERIFICACIÓN		ESTADÍSTICA MECASUT															
SENTIDO DEL INDICADOR		ASCENDENTE															
CONTRIBUCIÓN AL PED		E004 ELEVAR LA CALIDAD DE LA EDUCACIÓN PARA IMPULSAR LA CREATIVIDAD, EL INGENIO, LAS COMPETENCIAS Y LOS VALORES FUNDAMENTALES DE LOS SONORENSES, POTENCIALIZANDO EL															
DATOS	META	PRIMERO	SEGUNDO	TERCERO	CUARTO	ANUAL	PRIMERO	SEGUNDO	TERCERO	CUARTO	ANUAL	PRIMERO	SEGUNDO	TERCERO	CUARTO	AVANCE TRIMESTRAL	
																	0.00
NUMERADOR		0.00	0.00	0.00	0.00	0.00	0.00	0.00	0.00	0.00	0.00	0.00	0.00	0.00	0.00	0.00	0.00%
DENOMINADOR		0.00	0.00	0.00	0.00	0.00	0.00	0.00	0.00	0.00	0.00	0.00	0.00	0.00	0.00	0.00	0.00%

EVALUACIÓN CUALITATIVA

AFECTADO POR LA PANDEMIA, SE INCREMENTO LA DESERCIÓN.



Gobierno del
Estado de Sonora

GOBIERNO DEL ESTADO DE SONORA
INFORME DE AVANCE PROGRAMÁTICO 2021 POR INDICADOR

TRIMESTRE: CUARTO

DEPENDENCIA/ENTIDAD	UNIDAD ADMINISTRATIVA	CLAVE PROGRAMÁTICA	NOMBRE DEL INDICADOR	DESCRIPCIÓN	ALUMNOS DEL NIVEL LICENCIATURA QUE CULMINAN SUS ESTUDIOS	ACUMULABLE	TIPO DE INDICADOR	DIMENSIÓN DEL INDICADOR	DESCRIPCIÓN DEL NUMERADOR	UNIDAD DE MEDIDA DEL NUMERADOR	DESCRIPCIÓN DEL DENOMINADOR	UNIDAD DE MEDIDA DEL DENOMINADOR	MONTAJE DE				REALIZADO	N. DE AVANCE TRIMESTRAL		
													PRIMERO	SEGUNDO	TERCERO	CUARTO				
UNIVERSIDAD TECNOLÓGICA DEL SUR DE SONORA	UTNRS DIRECCIÓN DE DESARROLLO ACADÉMICO Y CALIDAD EDUCATIVA	40869001002503E04E10112A2	EFICIENCIA TERMINAL NIVEL LICENCIATURA	ALUMNOS DEL NIVEL LICENCIATURA QUE CULMINAN SUS ESTUDIOS		SI	GESTIÓN	CALIDAD	PORCENTAJE DE ALUMNOS QUE CULMINARON SUS		PORCENTAJE									
METODO DE CÁLCULO	ABSOLUTO								(NUMERO DE ALUMNOS EGRESADOS / NUMERO DE ALUMNOS QUE INICIARON ESA GENERACIÓN) *											
TIPO DE CALIDAD	MECASUT								ASCENDENTE											
FUENTE DE VERIFICACIÓN																				
CONTROLES DEL INDICADOR																				
INDICADOR																				
META	0.00	0.00	0.00	0.00	0.00	0.00	0.00	0.00	0.00	0.00	0.00	0.00	0.00	0.00	0.00	0.00	0.00	0.00		
NUMERADOR	0.00	0.00	0.00	0.00	0.00	0.00	0.00	0.00	0.00	0.00	0.00	0.00	0.00	0.00	0.00	0.00	0.00	0.00		
DENOMINADOR																			53.75%	
EVALUACIÓN CUALITATIVA																				
PORCENTAJE AFECTADO POR LA PANDEMIA, SE INCREMENTÓ LA DESERCIÓN.																				
DEPENDENCIA/ENTIDAD	UNIVERSIDAD TECNOLÓGICA DEL SUR DE SONORA																			
UNIDAD ADMINISTRATIVA	UTNRS DIRECCIÓN DE DESARROLLO ACADÉMICO Y CALIDAD EDUCATIVA																			
CLAVE PROGRAMÁTICA	40869001002503E04E10112A2																			
NOMBRE DEL INDICADOR	MATRICULA ALCANZADA SEPTIEMBRE - DICIEMBRE 2021																			
EFICACIA	ALUMNOS INSCRITOS EN EL CUATRIMESTRE SEP - DIC 2021																			
METODO DE CÁLCULO	CANTIDAD DE ALUMNOS INSCRITOS																			
TIPO DE CALIDAD	ABSOLUTO																			
FUENTE DE VERIFICACIÓN	MECASUT																			
CONTROLES DEL INDICADOR	CONSTANTE																			
INDICADOR																				
META	0.00	0.00	0.00	0.00	0.00	0.00	0.00	0.00	0.00	0.00	0.00	0.00	0.00	0.00	0.00	0.00	0.00	0.00	0.00	
NUMERADOR	0.00	0.00	0.00	0.00	0.00	0.00	0.00	0.00	0.00	0.00	0.00	0.00	0.00	0.00	0.00	0.00	0.00	0.00	0.00	
DENOMINADOR																				2.25%
EVALUACIÓN CUALITATIVA																				
BAJO LA RECEPCIÓN DE ALUMNOS DE NUEVO INGRESO																				