


Gobierno del  
Estado de Sonora

GOBIERNO DEL ESTADO DE SONORA  
INFORME DE AVANCE PROGRAMÁTICO 2021 POR INDICADOR

TRIMESTRE: CUARTO

DEPENDENCIA/ENTIDAD	UNIVERSIDAD TECNOLÓGICA DEL SUR DE SONORA	ACUMULABLE	SI	REALIZADO		AVANCE TRIMESTRAL	
UNIDAD ADMINISTRATIVA	UTNSS DIRECCIÓN DE ADMINISTRACIÓN Y FINANZAS	TIPO DE INDICADOR	GESTIÓN	PRIMERO	SEGUNDO	TERCERO	CUARTO
CLAVE PROGRAMÁTICA	4086900302503E404E10112A1	DESCRIPCIÓN DEL INDICADOR	EFICIENCIA	ANUAL	PRIMERO	SEGUNDO	TERCERO
FORMA DEL INDICADOR	CAPACITACIÓN DEL PERSONAL EN EL TEMA SANITARIO	UNIDAD DE MEDIDA DEL NUMERADOR	PERSONA	CUARTO	ANUAL	PRIMERO	SEGUNDO
DESCRIPCIÓN	PREPARAR A TODO EL PERSONAL ACERCA DE LAS MEDIDAS SANITARIAS A TOMAR EN CUENTA POR EL COVID 19	UNIDAD DE MEDIDA DEL DENOMINADOR	PERSONA	ANUAL	PRIMERO	SEGUNDO	TERCERO
MÉTODO DE CÁLCULO	NÚMERO DE PERSONAS CAPACITADAS / PERSONAL TOTAL DE LA INSTITUCIÓN X 100	UNIDAD DE MEDIDA DEL NUMERADOR	PERSONA	ANUAL	PRIMERO	SEGUNDO	TERCERO
TIPO DE CÁLCULO	PORCENTUAL	UNIDAD DE MEDIDA DEL DENOMINADOR	PERSONA	ANUAL	PRIMERO	SEGUNDO	TERCERO
FUENTE DE VERIFICACIÓN	LISTAS DE ASISTENCIA	UNIDAD DE MEDIDA DEL DENOMINADOR	PERSONA	ANUAL	PRIMERO	SEGUNDO	TERCERO
SERVIOS DEL INDICADOR	ASCENDENTE	UNIDAD DE MEDIDA DEL DENOMINADOR	PERSONA	ANUAL	PRIMERO	SEGUNDO	TERCERO
CONTRIBUCIÓN AL PDS	7E15 DEFINIR ESTRATEGIAS TRANSVERSALES PARA LA ATENCIÓN Y REACTIVACIÓN DE LOS DIVERSOS SECTORES ANTE LA PRESENCIA DE LA EMERGENCIA SANITARIA DERIVADA DEL VIRUS SAR-COV-2	UNIDAD DE MEDIDA DEL DENOMINADOR	PERSONA	ANUAL	PRIMERO	SEGUNDO	TERCERO
DATOS	PROGRAMADO ORIGINAL	UNIDAD DE MEDIDA DEL DENOMINADOR	PERSONA	ANUAL	PRIMERO	SEGUNDO	TERCERO
META	100%	PRIMERO	100%	100.00%	100%	100%	100%
NUMERADOR	112.00	SEGUNDO	81.00	100.00%	81.00	81.00	81.00
DENOMINADOR	112.00	TERCERO	81.00	100.00%	81.00	81.00	81.00
		CUARTO	81.00	100.00%	81.00	81.00	81.00
		ANUAL	100.00%	100.00%	100.00%	100.00%	100.00%
		PRIMERO	100.00%	100.00%	100.00%	100.00%	100.00%
		SEGUNDO	100.00%	100.00%	100.00%	100.00%	100.00%
		TERCERO	100.00%	100.00%	100.00%	100.00%	100.00%
		CUARTO	100.00%	100.00%	100.00%	100.00%	100.00%
		ANUAL	100.00%	100.00%	100.00%	100.00%	100.00%
		PRIMERO	100.00%	100.00%	100.00%	100.00%	100.00%
		SEGUNDO	100.00%	100.00%	100.00%	100.00%	100.00%
		TERCERO	100.00%	100.00%	100.00%	100.00%	100.00%
		CUARTO	100.00%	100.00%	100.00%	100.00%	100.00%
		ANUAL	100.00%	100.00%	100.00%	100.00%	100.00%
		PRIMERO	100.00%	100.00%	100.00%	100.00%	100.00%
		SEGUNDO	100.00%	100.00%	100.00%	100.00%	100.00%
		TERCERO	100.00%	100.00%	100.00%	100.00%	100.00%
		CUARTO	100.00%	100.00%	100.00%	100.00%	100.00%
		ANUAL	100.00%	100.00%	100.00%	100.00%	100.00%
		PRIMERO	100.00%	100.00%	100.00%	100.00%	100.00%
		SEGUNDO	100.00%	100.00%	100.00%	100.00%	100.00%
		TERCERO	100.00%	100.00%	100.00%	100.00%	100.00%
		CUARTO	100.00%	100.00%	100.00%	100.00%	100.00%
		ANUAL	100.00%	100.00%	100.00%	100.00%	100.00%
		PRIMERO	100.00%	100.00%	100.00%	100.00%	100.00%
		SEGUNDO	100.00%	100.00%	100.00%	100.00%	100.00%
		TERCERO	100.00%	100.00%	100.00%	100.00%	100.00%
		CUARTO	100.00%	100.00%	100.00%	100.00%	100.00%
		ANUAL	100.00%	100.00%	100.00%	100.00%	100.00%
		PRIMERO	100.00%	100.00%	100.00%	100.00%	100.00%
		SEGUNDO	100.00%	100.00%	100.00%	100.00%	100.00%
		TERCERO	100.00%	100.00%	100.00%	100.00%	100.00%
		CUARTO	100.00%	100.00%	100.00%	100.00%	100.00%
		ANUAL	100.00%	100.00%	100.00%	100.00%	100.00%
		PRIMERO	100.00%	100.00%	100.00%	100.00%	100.00%
		SEGUNDO	100.00%	100.00%	100.00%	100.00%	100.00%
		TERCERO	100.00%	100.00%	100.00%	100.00%	100.00%
		CUARTO	100.00%	100.00%	100.00%	100.00%	100.00%
		ANUAL	100.00%	100.00%	100.00%	100.00%	100.00%
		PRIMERO	100.00%	100.00%	100.00%	100.00%	100.00%
		SEGUNDO	100.00%	100.00%	100.00%	100.00%	100.00%
		TERCERO	100.00%	100.00%	100.00%	100.00%	100.00%
		CUARTO	100.00%	100.00%	100.00%	100.00%	100.00%
		ANUAL	100.00%	100.00%	100.00%	100.00%	100.00%
		PRIMERO	100.00%	100.00%	100.00%	100.00%	100.00%
		SEGUNDO	100.00%	100.00%	100.00%	100.00%	100.00%
		TERCERO	100.00%	100.00%	100.00%	100.00%	100.00%
		CUARTO	100.00%	100.00%	100.00%	100.00%	100.00%
		ANUAL	100.00%	100.00%	100.00%	100.00%	100.00%
		PRIMERO	100.00%	100.00%	100.00%	100.00%	100.00%
		SEGUNDO	100.00%	100.00%	100.00%	100.00%	100.00%
		TERCERO	100.00%	100.00%	100.00%	100.00%	100.00%
		CUARTO	100.00%	100.00%	100.00%	100.00%	100.00%
		ANUAL	100.00%	100.00%	100.00%	100.00%	100.00%
		PRIMERO	100.00%	100.00%	100.00%	100.00%	100.00%
		SEGUNDO	100.00%	100.00%	100.00%	100.00%	100.00%
		TERCERO	100.00%	100.00%	100.00%	100.00%	100.00%
		CUARTO	100.00%	100.00%	100.00%	100.00%	100.00%
		ANUAL	100.00%	100.00%	100.00%	100.00%	100.00%
		PRIMERO	100.00%	100.00%	100.00%	100.00%	100.00%
		SEGUNDO	100.00%	100.00%	100.00%	100.00%	100.00%
		TERCERO	100.00%	100.00%	100.00%	100.00%	100.00%
		CUARTO	100.00%	100.00%	100.00%	100.00%	100.00%
		ANUAL	100.00%	100.00%	100.00%	100.00%	100.00%
		PRIMERO	100.00%	100.00%	100.00%	100.00%	100.00%
		SEGUNDO	100.00%	100.00%	100.00%	100.00%	100.00%
		TERCERO	100.00%	100.00%	100.00%	100.00%	100.00%
		CUARTO	100.00%	100.00%	100.00%	100.00%	100.00%
		ANUAL	100.00%	100.00%	100.00%	100.00%	100.00%
		PRIMERO	100.00%	100.00%	100.00%	100.00%	100.00%
		SEGUNDO	100.00%	100.00%	100.00%	100.00%	100.00%
		TERCERO	100.00%	100.00%	100.00%	100.00%	100.00%
		CUARTO	100.00%	100.00%	100.00%	100.00%	100.00%
		ANUAL	100.00%	100.00%	100.00%	100.00%	100.00%
		PRIMERO	100.00%	100.00%	100.00%	100.00%	100.00%
		SEGUNDO	100.00%	100.00%	100.00%	100.00%	100.00%
		TERCERO	100.00%	100.00%	100.00%	100.00%	100.00%
		CUARTO	100.00%	100.00%	100.00%	100.00%	100.00%
		ANUAL	100.00%	100.00%	100.00%	100.00%	100.00%
		PRIMERO	100.00%	100.00%	100.00%	100.00%	100.00%
		SEGUNDO	100.00%	100.00%	100.00%	100.00%	100.00%
		TERCERO	100.00%	100.00%	100.00%	100.00%	100.00%
		CUARTO	100.00%	100.00%	100.00%	100.00%	100.00%
		ANUAL	100.00%	100.00%	100.00%	100.00%	100.00%
		PRIMERO	100.00%	100.00%	100.00%	100.00%	100.00%
		SEGUNDO	100.00%	100.00%	100.00%	100.00%	100.00%
		TERCERO	100.00%	100.00%	100.00%	100.00%	100.00%
		CUARTO	100.00%	100.00%	100.00%	100.00%	100.00%
		ANUAL	100.00%	100.00%	100.00%	100.00%	100.00%
		PRIMERO	100.00%	100.00%	100.00%	100.00%	100.00%
		SEGUNDO	100.00%	100.00%	100.00%	100.00%	100.00%
		TERCERO	100.00%	100.00%	100.00%	100.00%	100.00%
		CUARTO	100.00%	100.00%	100.00%	100.00%	100.00%
		ANUAL	100.00%	100.00%	100.00%	100.00%	100.00%
		PRIMERO	100.00%	100.00%	100.00%	100.00%	100.00%
		SEGUNDO	100.00%	100.00%	100.00%	100.00%	100.00%
		TERCERO	100.00%	100.00%	100.00%	100.00%	100.00%
		CUARTO	100.00%	100.00%	100.00%	100.00%	100.00%
		ANUAL	100.00%	100.00%	100.00%	100.00%	100.00%
		PRIMERO	100.00%	100.00%	100.00%	100.00%	100.00%
		SEGUNDO	100.00%	100.00%	100.00%	100.00%	100.00%
		TERCERO	100.00%	100.00%	100.00%	100.00%	100.00%
		CUARTO	100.00%	100.00%	100.00%	100.00%	100.00%
		ANUAL	100.00%	100.00%	100.00%	100.00%	100.00%
		PRIMERO	100.00%	100.00%	100.00%	100.00%	100.00%
		SEGUNDO	100.00%	100.00%	100.00%	100.00%	100.00%
		TERCERO	100.00%	100.00%	100.00%	100.00%	100.00%
		CUARTO	100.00%	100.00%	100.00%	100.00%	100.00%
		ANUAL	100.00%	100.00%	100.00%	100.00%	100.00%
		PRIMERO	100.00%	100.00%	100.00%	100.00%	100.00%
		SEGUNDO	100.00%	100.00%	100.00%	100.00%	100.00%
		TERCERO	100.00%	100.00%	100.00%	100.00%	100.00%
		CUARTO	100.00%	100.00%	100.00%	100.00%	100.00%
		ANUAL	100.00%	100.00%	100.00%	100.00%	100.00%
		PRIMERO	100.00%	100.00%	100.00%	100.00%	100.00%
		SEGUNDO	100.00%	100.00%	100.00%	100.00%	100.00%
		TERCERO	100.00%	100.00%	100.00%	100.00%	100.00%
		CUARTO	100.00%	100.00%	100.00%	100.00%	100.00%
		ANUAL	100.00%	100.00%	100.00%	100.00%	100.00%
		PRIMERO	100.00%	100.00%	100.00%	100.00%	100.00%
		SEGUNDO	100.00%	100.00%	100.00%	100.00%	100.00%
		TERCERO	100.00%	100.00%	100.00%	100.00%	100.00%
		CUARTO	100.00%	100.00%	100.00%	100.00%	100.00%
		ANUAL	100.00%	100.00%	100.00%	100.00%	100.00%
		PRIMERO	100.00%	100.00%	100.00%	100.00%	100.00%
		SEGUNDO	100.00%	100.00%	100.00%	100.00%	100.00%
		TERCERO	100.00%	100.00%	100.00%	100.00%	100.00%
		CUARTO	100.00%	100.00%	100.00%	100.00%	1





Gobierno del  
Estado de Sonora

Gobierno del Estado de Sonora  
INFORME DE AVANCE PROGRAMÁTICO 2021 POR INDICADOR

TRIMESTRE: CUARTO

DEPENDENCIA / ENTIDAD		UNIVERSIDAD TECNOLÓGICA DEL SUR DE SONORA														
UNIDAD ADMINISTRATIVA		UTNSS RECTORIA														
CLAVE PROGRAMÁTICA		40669006002603E404E1012A1														
NOMBRE DEL INDICADOR		AUDITORIA AL SISTEMA DE CALIDAD ISO 9001:2015														
DESCRIPCIÓN		NÚMERO DE AUDITORIAS INTERNAS Y EXTERNAS REALIZADAS EN LA INSTITUCIÓN														
MÉTODO DE CÁLCULO		NÚMERO DE AUDITORIAS														
TIPO DE CÁLCULO		ABSOLUTO														
FUENTE DE VERIFICACIÓN		REPORTES DE AUDITORIA														
SERVIDOR DEL INDICADOR		ASCENDENTE														
SISTEMA DE INFORMACIÓN		E408 FORTALECER LA GESTIÓN ADMINISTRATIVA Y ACADÉMICA DE LAS INSTITUCIONES EDUCATIVAS DE SONORA														
DATOS		PROYECTADO						REALIZADO								
META		PRIMERO	SEGUNDO	TERCERO	CUARTO	ANUAL	PRIMERO	SEGUNDO	TERCERO	CUARTO	ANUAL	PRIMERO	SEGUNDO	TERCERO	CUARTO	% DE AVANCE TRIMESTRAL
NUMERADOR		1.00	0.00	0.00	1.00	2.00	1.00	0.00	0.00	1.00	2.00	1.00	0.00	1.00	1.00	100.00%
DENOMINADOR		1.00	0.00	0.00	1.00	2.00	1.00	0.00	0.00	1.00	2.00	1.00	0.00	1.00	1.00	
<b>EVALUACIÓN CUARTATIVA</b>																
<b>SE REALIZÓ AUDITORIA EXTERNA</b>																
DEPENDENCIA / ENTIDAD		UNIVERSIDAD TECNOLÓGICA DEL SUR DE SONORA														
UNIDAD ADMINISTRATIVA		UTNSS RECTORIA														
CLAVE PROGRAMÁTICA		40669006002603E404E1012A1														
NOMBRE DEL INDICADOR		CAPACITACIÓN AL PERSONAL EN ISO 9001:2015														
DESCRIPCIÓN		NÚMERO DE PERSONAS QUE RECIBEN CAPACITACIÓN														
MÉTODO DE CÁLCULO		NÚMERO DE PERSONAS CAPACITADAS EN ISO 9001:2015														
TIPO DE CÁLCULO		ABSOLUTO														
FUENTE DE VERIFICACIÓN		LISTAS DE ASISTENCIA A CURSO Y ACTUALIZACIÓN ISO 9001:2015														
SERVIDOR DEL INDICADOR		ASCENDENTE														
CONTRIBUCIÓN AL PEI		E408 FORTALECER LA GESTIÓN ADMINISTRATIVA Y ACADÉMICA DE LAS INSTITUCIONES EDUCATIVAS DE SONORA														
DATOS		PROYECTADO						REALIZADO								
META		PRIMERO	SEGUNDO	TERCERO	CUARTO	ANUAL	PRIMERO	SEGUNDO	TERCERO	CUARTO	ANUAL	PRIMERO	SEGUNDO	TERCERO	CUARTO	% DE AVANCE TRIMESTRAL
NUMERADOR		5.00	20.00	10.00	10.00	45.00	5.00	20.00	10.00	10.00	45.00	5.00	20.00	10.00	25.00	0.00
DENOMINADOR		5.00	20.00	10.00	10.00	45.00	5.00	20.00	10.00	10.00	45.00	5.00	20.00	10.00	25.00	0.00%

1. **Identificación del Proyecto:** El proyecto se titula "Implementación de un sistema de gestión de recursos humanos en la empresa ABC".  
 2. **Objetivo del Proyecto:** El objetivo principal es mejorar la eficiencia en la gestión de personal, reducir los costos operativos y optimizar el flujo de información.  
 3. **Justificación:** La implementación de un sistema de gestión de recursos humanos es fundamental para la competitividad de la empresa en el mercado actual.  
 4. **Alcance del Proyecto:** El proyecto abarca la implementación del sistema en todas las áreas de la empresa, incluyendo reclutamiento, nómina, evaluación de desempeño y formación.

**Resumen Ejecutivo del Proyecto de Inversión**

Categoría	Descripción	Métricas Clave			Impacto Esperado
		Valor Actual	Valor Objetivo	Varianza	
Inversión	Costos de desarrollo del sistema	150,000	150,000	0	Reducción de costos operativos a largo plazo.
	Costos de implementación y capacitación	75,000	75,000	0	Optimización del tiempo de implementación.
Beneficios	Ahorro en nómina y beneficios	120,000	120,000	0	Reducción de gastos operativos.
	Mejora en la productividad del personal	80,000	80,000	0	Aumento de la eficiencia operativa.
Riesgos	Riesgo de retraso en la implementación	10%	10%	0	Impacto negativo en el tiempo de entrega.
	Riesgo de resistencia al cambio por parte del personal	15%	15%	0	Potencial aumento de costos de capacitación.
Conclusiones	El proyecto es altamente rentable y estratégico.	100%	100%	0	Recomendamos la aprobación del proyecto.
	Se requiere un seguimiento constante durante la implementación.	95%	95%	0	Implementación de un plan de contingencia.







**Universidad Tecnológica del Sur de Sonora**  
**Indicadores de Postura Fiscal**  
 Del 01 de Enero al 31 de Diciembre de 2021

**ETCA-IV-01**

**TRIMESTRE: CUARTO**

Concepto	Estimado Original Anual	Devengado	Pagado 3
<b>I. Ingresos Presupuestarios (I= 1 + 2 )</b>	67,881,286.00	104,612,246.15	104,612,246.15
1. Ingresos Gobierno del Estado 1			
2. Ingresos Sector Paraestatal 1	67,881,286.00	104,612,246.15	104,612,246.15
<b>II. Egresos Presupuestarios ( II= 3+4 )</b>	67,881,286.00	106,834,231.85	104,679,328.70
3. Egresos del Gobierno de la Entidad Federativa 2			
4. Egresos del Sector Paraestatal 2	67,881,286.00	106,834,231.85	104,679,328.70
<b>III. Balance Presupuestario (Superávit o Déficit) (III= I-II)</b>	0.00	-2,221,985.70	-67,082.55
Concepto	Estimado Original Anual	Devengado	Pagado 3
<b>III. Balance Presupuestario (Superávit o Déficit)</b>	0.00	-2,221,985.70	-67,082.55
<b>IV. Interés, Comisiones y Gastos de la Deuda</b>			
<b>V. Balance Primario (superávit o Déficit) (V= III-IV)</b>	0.00	-2,221,985.70	-67,082.55
Concepto	Estimado Original Anual	Devengado	Pagado 3
<b>A. Financiamiento</b>			
<b>B. Amortización de la Deuda</b>			
<b>C. Endeudamiento o Desendeudamiento (C=A-B)</b>	0.00	0.00	0.00

"Bajo protesta de decir verdad declaramos que los Estados Financieros y sus Notas, son razonablemente correctos y son responsabilidad del emisor"

\_\_\_\_\_  
 Dr. Ovidio Alejandro Villaseñor López  
 Rector

\_\_\_\_\_  
 Mtro. Domingo Valdez Gómez  
 Dirección de Administración y Finanzas

**Universidad Tecnológica del Sur de Sonora**  
**Balance Presupuestario - LDF**  
**Del 01 de Enero al 31 de Diciembre de 2021**  
(PESOS)

ETCA-IV-02

TRIMESTRE: CUARTO

Concepto (c)	Estimado/ Aprobado (d)	Devengado	Recaudado/ Pagado
<b>A. Ingresos Totales (A = A1+A2+A3)</b>	67,881,286	104,612,246	104,612,246
A1. Ingresos de Libre Disposición	67,881,286	104,612,246	104,612,246
A2. Transferencias Federales Etiquetadas	-	-	-
A3. Financiamiento Neto	-	-	-
<b>B. Egresos Presupuestarios<sup>1</sup> (B = B1+B2)</b>	67,881,286	106,834,232	104,679,329
B1. Gasto No Etiquetado (sin incluir Amortización de la Deuda Pública)	67,881,286	106,834,232	104,679,329
B2. Gasto Etiquetado (sin incluir Amortización de la Deuda Pública)	-	-	-
<b>C. Remanentes del Ejercicio Anterior (C = C1 + C2)</b>	-	-	-
C1. Remanentes de Ingresos de Libre Disposición aplicados en el periodo	-	-	-
C2. Remanentes de Transferencias Federales Etiquetadas aplicados en el periodo	-	-	-
<b>I. Balance Presupuestario (I = A - B + C)</b>	-	2,221,986	67,083
<b>II. Balance Presupuestario sin Financiamiento Neto (II = I - A3)</b>	-	2,221,986	67,083
<b>III. Balance Presupuestario sin Financiamiento Neto y sin Remanentes del Ejercicio Anterior (III = II - C)</b>	-	2,221,986	67,083

Concepto	Aprobado	Devengado	Pagado
<b>E. Intereses, Comisiones y Gastos de la Deuda (E = E1+E2)</b>	-	-	-
E1. Intereses, Comisiones y Gastos de la Deuda con Gasto No Etiquetado	-	-	-
E2. Intereses, Comisiones y Gastos de la Deuda con Gasto Etiquetado	-	-	-
<b>IV. Balance Primario (IV = III + E)</b>	-	2,221,986	67,083

Concepto	Estimado/ Aprobado	Devengado	Recaudado/ Pagado
<b>F. Financiamiento (F = F1 + F2)</b>	-	-	-
F1. Financiamiento con Fuente de Pago de Ingresos de Libre Disposición	-	-	-
F2. Financiamiento con Fuente de Pago de Transferencias Federales Etiquetadas	-	-	-
<b>G. Amortización de la Deuda (G = G1 + G2)</b>	-	-	-
G1. Amortización de la Deuda Pública con Gasto No Etiquetado	-	-	-
G2. Amortización de la Deuda Pública con Gasto Etiquetado	-	-	-
<b>A3. Financiamiento Neto (A3 = F - G)</b>	-	-	-

**Universidad Tecnológica del Sur de Sonora**  
**Balance Presupuestario - LDF**  
**Del 01 de Enero al 31 de Diciembre de 2021**  
(PESOS)


ETCA-IV-02

**TRIMESTRE: CUARTO**

Concepto	Estimado/ Aprobado	Devengado	Recaudado/ Pagado
A1. Ingresos de Libre Disposición	67,881,286	104,612,246	104,612,246
A3.1 Financiamiento Neto con Fuente de Pago de Ingresos de Libre Disposición (A3.1 = F1 - G1)	-	-	-
F1. Financiamiento con Fuente de Pago de Ingresos de Libre Disposición	-	-	-
G1. Amortización de la Deuda Pública con Gasto No Etiquetado	-	-	-
B1. Gasto No Etiquetado (sin incluir Amortización de la Deuda Pública)	67,881,286	106,834,232	104,679,329
C1. Remanentes de Ingresos de Libre Disposición aplicados en el periodo	-	-	-
<b>V. Balance Presupuestario de Recursos Disponibles (V = A1 + A3.1 - B 1 + C1)</b>	-	<b>2,221,986</b>	<b>67,083</b>
<b>VI. Balance Presupuestario de Recursos Disponibles sin Financiamiento Neto (VI = V - A3.1)</b>	-	<b>2,221,986</b>	<b>67,083</b>

Concepto	Estimado/ Aprobado	Devengado	Recaudado/ Pagado
A2. Transferencias Federales Etiquetadas	-	-	-
A3.2 Financiamiento Neto con Fuente de Pago de Transferencias Federales Etiquetadas (A3.2 = F2 - G2)	-	-	-
F2. Financiamiento con Fuente de Pago de Transferencias Federales Etiquetadas	-	-	-
G2. Amortización de la Deuda Pública con Gasto Etiquetado	-	-	-
B2. Gasto Etiquetado (sin incluir Amortización de la Deuda Pública)	-	-	-
C2. Remanentes de Transferencias Federales Etiquetadas aplicados en el periodo	-	-	-
<b>VII. Balance Presupuestario de Recursos Etiquetados (VII = A2 + A3.2 - B2 + C2)</b>	-	-	-
<b>VIII. Balance Presupuestario de Recursos Etiquetados sin Financiamiento Neto (VIII = VII - A3.2)</b>	-	-	-

  
Dr. Ovidio Alejandro Villaseñor López  
Rector

  
Mtro. Domingo Valdez Gómez  
Dirección de Administración y Finanzas


**Universidad Tecnológica del Sur de Sonora**  
**Relación de Cuentas Bancarias Productivas Específicas**  
**Del 01 de Enero al 31 de Diciembre de 2021**  
 (pesos)


ETCA-IV-03

TRIMESTRE: CUARTO

Fondo, Programa o Convenio	Datos de la Cuenta Bancaria	
	Institución Bancaria	Número de Cuenta
1		
2	INCLUIR TODAS LAS CUENTAS	
3		
4		
5	"NADA QUE INFORMAR EN ESTE APARTADO"	
6		
7		
8		
9		
10		

"Bajo protesta de decir verdad declaramos que los Estados Financieros y sus Notas, son razonablemente correctos y son responsabilidad del emisor"

  
 Dr. Ovidio Alejandro Villaseñor López  
 Rector

  
 Mtro. Domingo Valdez Gómez  
 Dirección de Administración y Finanzas


**Universidad Tecnológica del Sur de Sonora**  
**Relación de Bienes Muebles e Inmuebles que Componen su Patrimonio**  
**Al 31 de Diciembre de 2021**  
**(pesos)**


**ETCA-IV-04**

**TRIMESTRE: CUARTO**

	<b>Código</b>	<b>Descripción del Bien</b>	<b>Valor en Libros</b>
	<b>BIENES MUEBLES</b>		
1	24000000000	Equipo administrativo y muebles de oficina y estanteria	1,606,071.71
2	24300000000	Equipo de computo, aparatos audiovisuales, equipo de comunicación y telecomunicacion	10,672,368.16
3	72800000000	Mobiliario y equipo para escuelas, laboratorios y talleres	7,860,113.25
4	41400000000	Otro mobiliario y equipo educacional y recreativo	30,822,097.20
5	30300000000	Equipo medico y de laboratorio	86,007.77
6	80900000000	Sistema de aire acondicionado, calefacción	43,528.02
7	87800000000	Automoviles y autobuses	875,802.00
8	32400000000	Maquinaria y equipo agropecuario	87,207.05
9		Bienes artisticos, culturales y científicos	111,125.93
	<b>BIENES INMUEBLES</b>		
	<b>TERRENOS</b>		
10	97500004395	2200000 hectarias	7,000,000.00
11			
	<b>EDIFICIOS</b>		
12	86700000000	Construcción 7,897.21 m <sup>2</sup> y barda perimetral	18,213,343.55
13	43700000000	Laboratorio pesado, edificio docencia, edificio biblioteca, edificio docencia #5	64,387,774.07
	<b>Y DEMAS INMUEBLES</b>		
		Anden Peatonal	291,651.84
		Cerco Perimetral, caseta vigilancia, riego de sello	1,872,690.48

Bajo protesta de decir verdad declaramos que los Estados Financieros y sus Notas, son razonablemente correctos y son responsabilidad del emisor

  
 Dr. Ovidio Alejandro Villaseñor López  
 Rector

  
 Mtro. Domingo Valdez Gómez  
 Dirección de Administración y Finanzas

**Universidad Tecnológica del Sur de Sonora** **CPCA-IV-06**  
**CLASIFICACION ECONOMICA DE LOS INGRESOS, DE LOS GASTOS Y DEL FINANCIAMIENTO**  
**Al 31 de Diciembre de 2021**

Código	Concepto	
	<b>INGRESOS</b>	
<b>1.1</b>	<b>INGRESOS CORRIENTES</b>	<b>104,612,246.15</b>
<b>1.1.1</b>	<b>Impuestos</b>	-
<b>1.1.1.1</b>	<b>Impuesto sobre el Ingreso, las Utilidades y las Ganancias de Capital</b>	-
<b>1.1.1.1.1</b>	<b>De Personas Físicas</b>	-
<b>1.1.1.1.1.1</b>	<b>Impuesto sobre los Ingresos</b>	-
<b>1.1.1.1.2</b>	<b>De Empresas y Otras Corporaciones (Personas Morales)</b>	-
<b>1.1.1.1.2.1</b>	<b>Impuesto sobre los Ingresos</b>	-
<b>1.1.1.1.3</b>	<b>No Clasificables</b>	-
<b>1.1.1.2</b>	<b>Impuesto sobre Nómina y la Fuerza de Trabajo</b>	-
<b>1.1.1.2.1</b>	<b>Impuesto sobre Nómina y Asimilables</b>	-
<b>1.1.1.3</b>	<b>Impuesto sobre la Propiedad</b>	-
<b>1.1.1.4</b>	<b>Impuesto sobre los Bienes y Servicios</b>	-
<b>1.1.1.4.1</b>	<b>Impuesto sobre la Producción, el Consumo y las Transacciones</b>	-
<b>1.1.1.4.1.1</b>	<b>Impuesto al Valor Agregado</b>	-
<b>1.1.1.4.1.2</b>	<b>Impuesto especial sobre Producción y Servicios</b>	-
<b>1.1.1.4.1.3</b>	<b>Otros Impuestos Sobre Bienes y Servicios</b>	-
<b>1.1.1.5</b>	<b>Impuesto sobre el Comercio y las Transacciones Internacionales / Comercio Exterior</b>	-
<b>1.1.1.5.1</b>	<b>Impuesto a la Importación</b>	-
<b>1.1.1.5.2</b>	<b>Impuesto a la Exportación</b>	-
<b>1.1.1.6</b>	<b>Impuestos Ecológicos</b>	-
<b>1.1.1.7</b>	<b>Impuesto a los Rendimientos Petroleros</b>	-
<b>1.1.1.8</b>	<b>Otros Impuestos</b>	-
<b>1.1.1.9</b>	<b>Accesorios</b>	-
<b>1.1.2</b>	<b>Contribuciones a la Seguridad Social</b>	-
<b>1.1.2.1</b>	<b>Contribuciones de los Empleados</b>	-
<b>1.1.2.2</b>	<b>Contribuciones de los Empleadores</b>	-
<b>1.1.2.3</b>	<b>Contribuciones de los Trabajadores Por Cuenta Propia ó No Empleados</b>	-
<b>1.1.2.4</b>	<b>Contribuciones no Clasificables</b>	-
<b>1.1.3</b>	<b>Contribuciones de Mejoras</b>	-
<b>1.1.4</b>	<b>Derechos, Productos y Aprovechamientos Corrientes</b>	-
<b>1.1.4.1</b>	<b>Derechos No Incluidos en Otros Conceptos</b>	-
<b>1.1.4.2</b>	<b>Productos Corrientes No Incluidos en Otros Conceptos</b>	-
<b>1.1.4.3</b>	<b>Aprovechamientos Corrientes No Incluidos en Otros Conceptos</b>	-
<b>1.1.5</b>	<b>Rentas de la Propiedad</b>	<b>50.08</b>
<b>1.1.5.1</b>	<b>Intereses</b>	<b>50.08</b>
<b>1.1.5.1.1</b>	<b>Internos</b>	<b>50.08</b>
<b>1.1.5.1.2</b>	<b>Externos</b>	-
<b>1.1.5.2</b>	<b>Dividendos y Retiros de las Cuasiasociaciones</b>	-
<b>1.1.5.3</b>	<b>Arrendamiento de Tierras y Terranos</b>	-
<b>1.1.5.4</b>	<b>Otros</b>	-
<b>1.1.6</b>	<b>Venta de Bienes y Servicios de Entidades del Gobierno General / Ingresos de Explotación de Entidades Empresariales</b>	<b>6,043,961.00</b>
<b>1.1.6.1</b>	<b>Venta de Establecimientos No de Mercado</b>	-
<b>1.1.6.2</b>	<b>Venta de Establecimientos de Mercado</b>	-
<b>1.1.6.3</b>	<b>Derechos Administrativos</b>	<b>6,043,961.00</b>
<b>1.1.7</b>	<b>Subsidios y Subvenciones Recibidos por Entidades Empresariales Públicas</b>	-
<b>1.1.7.1</b>	<b>Subsidios y Subvenciones Recibidos por Entidades Empresariales Públicas No Financieras</b>	-
<b>1.1.7.2</b>	<b>Subsidios y Subvenciones Recibidos por Entidades Empresariales Públicas Financieras</b>	-

Código	Concepto	
1.1.8	Transferencias, Asignaciones y Donativos Corrientes Recibidos	98,568,235.07
1.1.8.1	Del Sector Privado	-
1.1.8.2	Del Sector Público	98,568,235.07
1.1.8.2.1	De la Federación	98,568,235.07
1.1.8.2.1.1	Transferencias Internas y Asignaciones	98,568,235.07
1.1.8.2.1.2	Transferencias del Resto del Sector Público	-
1.1.8.2.1.3	Pensiones y Jubilaciones	-
1.1.8.2.1.4	Transferencias de Fideicomisos, Mandatos y Contratos Análogos	-
1.1.8.2.2	De Entidades Federativas	-
1.1.8.2.3	De Municipios	-
1.1.8.3	Del Sector Externo	-
1.1.8.3.1	De Gobiernos Extranjeros	-
1.1.8.3.2	De Organismos Internacionales	-
1.1.8.3.3	Del Sector Privado Externo	-
1.1.9	Participaciones	-
1.2	INGRESOS DE CAPITAL	-
1.2.1	Venta (Disposición) de Activos	-
1.2.1.1	Venta de Activos Fijos	-
1.2.1.2	Venta de Objetos de Valor	-
1.2.1.3	Venta de Activos No Producidos	-
1.2.2	Disminución de Existencias	-
1.2.2.1	Materiales y Suministros	-
1.2.2.2	Materias Primas	-
1.2.2.3	Trabajos en Curso	-
1.2.2.4	Bienes Terminados	-
1.2.2.5	Bienes para venta	-
1.2.2.6	Bienes en tránsito	-
1.2.2.7	Existencias de Material de Seguridad y Defensa	-
1.2.3	Incremento de la Depreciación, Amortización, Estimaciones y Provisiones Acumuladas	-
1.2.3.1	Depreciación y Amortización	-
1.2.3.2	Estimaciones por Deterioro de Inventarios	-
1.2.3.3	Otras Estimaciones por pérdida o deterioro	-
1.2.3.4	Provisiones	-
1.2.4	Transferencias, Asignaciones y Donativos de Capital Recibidas	-
1.2.4.1	Del Sector Privado	-
1.2.4.2	Del Sector Público	-
1.2.4.2.1	De la Federación	-
1.2.4.2.1.1	Transferencias Internas y Asignaciones	-
1.2.4.2.1.2	Transferencias del Resto del Sector Público	-
1.2.4.2.1.3	Pensiones y Jubilaciones	-
1.2.4.2.1.4	Transferencias de Fideicomisos, Mandatos y Contratos Análogos	-
1.2.4.2.2	De Entidades Federativas	-
1.2.4.2.3	De Municipios	-
1.2.4.3	Del Sector Externo	-
1.2.4.3.1	De Gobiernos Extranjeros	-
1.2.4.3.2	De Organismos Internacionales	-
1.2.4.3.3	Del Sector Privado Externo	-
1.2.5	Recuperación de Inversiones Financieras Realizadas con Fines de Política	-
1.2.5.1	Venta de Acciones y Participaciones de Capital Adquiridas con Fines de Política	-
1.2.5.2	Valores Representativos de Deuda Adquiridos con Fines de Política	-
1.2.5.3	Venta de Obligaciones Negociables Adquiridas con Fines de Política	-
1.2.5.4	Recuperación de Préstamos Realizados con Fines de Política	-
	<b>TOTAL DE INGRESOS</b>	<b>104,612,246.15</b>
2.1	<b>GASTOS CORRIENTES</b>	<b>65,249,935.18</b>

Código	Concepto	
2.1.1	Gastos de Consumo de los Entes del Gobierno General/ Gastos de Explotación de las Entidades Empresariales	65,249,935.18
2.1.1.1	Remuneraciones	54,698,173.62
2.1.1.1.1	Sueldos y Salarios	32,061,169.89
2.1.1.1.2	Contribuciones Sociales	21,406,969.16
2.1.1.1.3	Impuestos sobre Nóminas	1,230,034.57
2.1.1.2	Compra de Bienes y Servicios	6,064,299.70
2.1.1.3	Variación de Existencias (Disminución (+) Incremento (-))	-
2.1.1.4	Depreciación y Amortización	-
2.1.1.5	Estimaciones por Deterioro de Inventarios	4,487,461.86
2.1.1.6	Impuestos sobre los Productos, la Producción y las Importaciones de las Entidades Empresariales	-
2.1.2	Prestaciones de la Seguridad Social (MEFP 6.69)	
2.1.3	Gasto de la Propiedad	-
2.1.3.1	Intereses	-
2.1.3.1.1	Intereses de la Deuda Interna	-
2.1.3.1.2	Intereses de la Deuda Externa	-
2.1.3.2	Gastos de la Propiedad Distintos de Intereses	-
2.1.3.2.1	Dividendos y Retiros de las Cuasiasociaciones	-
2.1.3.2.2	Arrendamientos de Tierras y Terrenos (MEFP 6.81)	-
2.1.4	Subsidios y Subvenciones a Empresas (MEFP 6.81)	-
2.1.4.1	A Entidades Empresariales del Sector Privado	-
2.1.4.1.1	A Entidades Empresariales no Financieras	-
2.1.4.1.2	A Entidades Empresariales Financieras	-
2.1.4.2	A Entidades Empresariales del Sector Público	-
2.1.4.2.1	A Entidades Empresariales No Financieras	-
2.1.4.2.2	A Entidades Empresariales Financieras	-
2.1.5	Transferencias, Asignaciones y Donativos Corrientes Otorgados	-
2.1.5.1	Al Sector Privado	-
2.1.5.1.1	Ayuda a Personas	-
2.1.5.1.2	Becas	-
2.1.5.1.3	Ayuda a Instituciones	-
2.1.5.1.4	Instituciones de Interés Público	-
2.1.5.1.5	Desastres Naturales	-
2.1.5.1.6	Fideicomisos, Mandatos y Contratos Análogos	-
2.1.5.1.7	Otras	-
2.1.5.2	Al Sector Público	-
2.1.5.2.1	A la Federación	-
2.1.5.2.1.1	Transferencias Internas y Asignaciones	-
2.1.5.2.1.2	Transferencias del Resto del Sector Público	-
2.1.5.2.1.3	Organismos de la Seguridad Social	-
2.1.5.2.1.4	Transferencias de Fideicomisos, Mandatos y Contratos Análogos	-
2.1.5.2.2	A Entidades Federativas	-
2.1.5.2.3	A Municipios	-
2.1.5.3	Al Sector Externo	-
2.1.5.3.1	A Gobiernos Extranjeros	-
2.1.5.3.2	A Organismos Internacionales	-
2.1.5.3.3	Al Sector Privado Externo	-
2.1.6	Impuesto sobre los Ingresos, la Riqueza y Otros a las Entidades Empresariales Públicas	-
2.1.7	Participaciones	-
2.1.8	Provisiones y Otras Estimaciones	-
2.1.8.1	Provisiones a Corto Plazo	-
2.1.8.2	Provisiones a Largo Plazo	-
2.1.8.3	Estimaciones por Pérdida o Deterioro a Corto Plazo	-
2.1.8.4	Estimaciones por Pérdida o Deterioro a Largo Plazo	-
2.2	GASTOS DE CAPITAL	-
2.2.1	Construcciones en Proceso	-



Código	Concepto	
2.2.2	Activos Fijos (Formación Bruta de Capital Fijo)	-
2.2.2.1	Viviendas, Edificios y Estructuras	-
2.2.2.1.1	Viviendas	
2.2.2.1.2	Edificios No Residenciales	
2.2.2.1.3	Otras Estructuras	
2.2.2.2	Maquinaria y Equipo	-
2.2.2.2.1	Equipo de Transporte	
2.2.2.2.2	Equipo de Tecnología de la Información y Comunicaciones	
2.2.2.2.3	Otra Maquinaria y Equipo	
2.2.2.3	Equipo de Defensa y Seguridad	
2.2.2.4	Activos Biológicos Cultivados	-
2.2.2.4.1	Ganado para Cría, Leche, Tiro, etc., que dan Productos Recurrentes	
2.2.2.4.2	Árboles, Cultivos y Otras Plantaciones que dan Productos Recurrentes	
2.2.2.5	Activos Fijos Intangibles	-
2.2.2.5.1	Investigación y Desarrollo	
2.2.2.5.2	Exploración y Evaluación Minera	
2.2.2.5.3	Programas de Informática y Base de Datos	
2.2.2.5.4	Originales para Esparcimiento, Literarios o Artísticos	
2.2.2.5.5	Otros Activos Fijos Intangibles	
2.2.3	Incremento de Existencias	-
2.2.3.1	Materiales y Suministros	
2.2.3.2	Materias Primas	
2.2.3.3	Trabajos en Curso	
2.2.3.4	Bienes Terminados	
2.2.3.5	Bienes de Venta	
2.2.3.6	Bienes en Tránsito	
2.2.3.7	Existencias de Materiales de Seguridad y Defensa	
2.2.4	Objetos de Valor	-
2.2.4.1	Metales y Piedras Preciosas	
2.2.4.2	Antigüedades y Otros Objetos de Arte	
2.2.4.3	Otros Objetos de Valor	
2.2.5	Activos No Producidos	-
2.2.5.1	Activos Intangibles No Producidos de Origen Natural	-
2.2.5.1.1	Tierras y Terrenos (MEFP 7.70)	
2.2.5.1.2	Recursos Minerales y Energéticos	
2.2.5.1.3	Recursos Biológicos No Cultivados	
2.2.5.1.4	Recursos Hídricos	
2.2.5.1.5	Otros Activos de Origen Natural	
2.2.5.2	Activos Intangibles No Producidos (MEFP 7.78)	-
2.2.5.2.1	Derachos Patentados	
2.2.5.2.2	Arrendamientos Operativos Comerciales	
2.2.5.2.3	Fondos de Comercio Adquiridos	
2.2.5.2.4	Otros Activos Intangibles No Producidos	
2.2.6	Transferencias y Asignaciones y Donativos de Capital Otorgados	-
2.2.6.1	Al Sector Privado	-
2.2.6.1.1	Ayuda a Personas	
2.2.6.1.2	Ayuda a Instituciones	
2.2.6.1.3	Instituciones de Interés Público	
2.2.6.1.4	Desastres Naturales	
2.2.6.2	Al Sector Público	-
2.2.6.2.1	A la Federación	-
2.1.6.2.1.1	Transferencias Internas y Asignaciones	
2.1.6.2.1.2	Transferencias al resto del sector público	
2.1.6.2.1.3	Transferencias de Fideicomisos, Mandatos y Contratos análogos	
2.2.6.2.2	A Entidades Federativas	
2.2.6.2.3	A Municipios	
2.2.6.3	Al Sector Externo	-
2.2.6.3.1	A Gobiernos Extranjeros	
2.2.6.3.2	A Organismos Internacionales	
2.2.6.3.3	Al Sector Privado Externo	
2.2.7	Inversión Financiera con Fines de Política Económica	-
2.2.7.1	Acciones y Participaciones de Capital	-

