



Universidad Tecnológica
del Sur de Sonora

Dependencia UTS
Sección Administración y Finanzas
Oficio No. UTS-DAF-085/16
Asunto: Formatos ETCA 1er. Informe
Trimestral 2016

Ciudad Obregón, Sonora a 28 de Abril de 2016

2016: "Año clave para la transformación educativa" y "Año del Diálogo y la Reconstrucción en Sonora"

C.P. Gustavo Luis Rodríguez Lozano

Subsecretario de Planeación del Desarrollo
Oficialía Mayor

Por este conducto y en cumplimiento a la Ley de Presupuesto de Egresos y Gasto Público Estatal y Ley de Contabilidad del Gobierno de Sonora, le hago entrega de formatos ETCA "Evaluación Trimestral Contabilidad Armonizada" que conforman en sí el cuerpo del Primer Informe Trimestral 2016.

Es pertinente mencionar que la información antes señalada ha sido enviada al siguiente correo electrónico: organismos@haciendaegresos-sonora.gob.mx con el fin de cumplir en tiempo y forma con la entrega.

Sin más por el momento. Aprovecho la ocasión para enviarle un afectuoso saludo.

Atentamente


Lic. Eder Josué Valenzuela Beltrones
Rector

C.c.p. Archivo



Gobierno del
Estado de Sonora

Unidos logramos más



Dr. Norman E. Borlaug, Km. 14 s/n Tel. (644) 414-86-87, Cd. Obregón, Sonora, México / www.uts.edu.mx

Sistema Estatal de Evaluación
Estado de Situación Financiera
Universidad Tecnológica del Sur de Sonora
Al 31 de Marzo de 2016

ETCA-I-01

(PESOS)

TRIMESTRE:


Primero 2016

ACTIVO	2016	2015	PASIVO	2016	2015
Activo Circulante			Pasivo Circulante		
Efectivo y Equivalentes	8,508,788.17	11,407,574.90	Cuentas por Pagar a Corto Plazo	70,910,113.53	72,116,920.57
Derechos a Recibir Efectivo o Equivalentes	10,443,171.25	10,669,104.54	Documentos por Pagar a Corto Plazo	397,484.98	-
Derechos a Recibir Bienes o Servicios Inventarios	143,081.76	14,179.79	Porción a Corto Plazo de la Deuda Pública a Largo Plazo	-	-
Almacenes	-	-	Títulos y Valores a Corto Plazo	-	-
Estimación por Pérdida o Deterioro de Activos Circulantes	-	-	Pasivos Diferidos a Corto Plazo	-	-
Otros Activos Circulantes	-	-	Fondos y Bienes de Terceros en Garantía y/o Administración a Corto Plazo	1,191,331.60	1,256,014.61
			Provisiones a Corto Plazo	-	-
			Otros Pasivos a Corto Plazo	4,568,381.46	4,568,381.46
Total de Activos Circulantes	19,095,041.18	22,090,859.23	Total de Pasivos Circulantes	77,067,311.57	77,941,316.64
Activo No Circulante			Pasivo No Circulante		
Inversiones Financieras a Largo Plazo	3,973.51	11,600.00	Cuentas por Pagar a Largo Plazo	-	-
Derechos a Recibir Efectivo o Equivalentes a Largo Plazo	-	-	Documentos por Pagar a Largo Plazo	-	-
Bienes Inmuebles, Infraestructura y Construcciones en Proceso	62,504,460.65	62,504,460.65	Deuda Pública a Largo Plazo	-	-
Bienes Muebles	44,812,914.03	44,811,888.59	Pasivos Diferidos a Largo Plazo	-	-
Activos Intangibles	-	-	Fondos y Bienes de Terceros en Garantía y/o en Administración a Largo Plazo	-	-
Depreciación, Deterioro y Amortización Acumulada de Bienes	1,384,407.77	947,501.67	Provisiones a Largo Plazo	-	-
Activos Diferidos	97,934.01	97,934.01			
Estimación por Pérdida o Deterioro de Activos no Circulantes	-	-			
Otros Activos no Circulantes	-	-			
Total de Activos No Circulantes	106,034,874.43	106,478,381.58	Total de Pasivos No Circulantes	-	-
Total de Activos	125,129,915.61	128,569,240.81	Total de Pasivo	77,067,311.57	77,941,316.64
			Hacienda Pública/Patrimonio		
			Hacienda Pública/Patrimonio Contribuido	104,986,122.10	104,986,122.10
			Aportaciones	5,444,185.35	5,444,185.35
			Donaciones de Capital	99,541,936.75	99,541,936.75
			Actualización de la Hacienda Pública/Patrimonio	-	-
			Hacienda Pública/Patrimonio Generado	56,923,518.06	54,358,197.93
			Resultados del Ejercicio (Ahorro/ Desahorro)	2,565,320.13	11,932,767.32
			Resultados de Ejercicios Anteriores	54,358,197.93	42,425,430.61
			Revalúos	-	-
			Reservas	-	-
			Rectificaciones de Resultados de Ejercicios Anteriores	-	-
			Exceso o Insuficiencia en la Actualización de la Hacienda Pública/Patrimonio	-	-
			Resultado por Posición Monetaria	-	-
			Resultado por Tenencia de Activos no Monetarios	-	-
			Total Hacienda Pública/Patrimonio	48,062,604.04	50,627,924.17
			Total de Pasivo y Hacienda Pública/Patrimonio	125,129,915.61	128,569,240.81

Bajo protesta de decir verdad declaramos que los Estados Financieros y sus Notas, son razonablemente correctos y son responsabilidad del emisor


Lic. Eder Jesús Valenzuela Beltrones
Rector


M.A.N. Dora Luz López
Directora de Administración y Finanzas


C.P. Selene González Velázquez
Jefa del Depto. de Contabilidad

Sistema Estatal de Evaluación
Estado de Actividades
Universidad Tecnológica del Sur de Sonora
Del 01 de Enero al 31 de Marzo de 2016
(PESOS)

ETCA-I-02

TRIMESTRE: Primero 2016

	2016	2,015.00
INGRESOS Y OTROS BENEFICIOS		
Ingresos de la Gestión:		
Impuestos	2,098,191.54	10,366,247.00
Cuotas y Aportaciones de Seguridad Social		
Contribuciones de Mejoras		
Derechos		
Productos de Tipo Corriente ¹		
Aprovechamientos de Tipo Corriente		
Ingresos por Venta de Bienes y Servicios		
Ingresos no Comprendidos en las Fracciones de la Ley de Ingresos Causados en Ejercicios Fiscales Anteriores Pendientes de Liquidación o Pago	2,098,191.54	10,366,247.00
Participaciones, Aportaciones, Transferencias, Asignaciones, Subsidios y Otras Ayudas	10,421,590.42	41,323,325.00
Participaciones y Aportaciones		
Transferencia, Asignaciones, Subsidios y Otras Ayudas	10,421,590.42	41,323,325.00
Otros Ingresos y Beneficios		
Ingresos Financieros	32,278.34	799,467.00
Incremento por Variación de Inventarios	240.89	799,467.00
Disminución del Exceso de Estimaciones por Pérdida o Deterioro u Obsolescencia		
Disminución del Exceso de Provisiones		
Otros Ingresos y Beneficios Varios	32,037.45	
Total de Ingresos y Otros Beneficios	12,552,060.30	52,489,039.00
GASTOS Y OTRAS PÉRDIDAS		
Gastos de Funcionamiento	14,680,474.33	63,911,986.00
Servicios Personales	11,249,719.54	46,803,544.00
Materiales y Suministros	711,115.82	3,587,607.00
Servicios Generales	2,719,638.97	13,520,835.00
Transferencia, Asignaciones, Subsidios y Otras Ayudas	0.00	0.00
Transferencias Internas y Asignaciones al Sector Público		
Transferencias al Resto del Sector Público		
Subsidios y Subvenciones		
Ayudas Sociales		
Pensiones y Jubilaciones		
Transferencias a Fideicomisos, Mandatos y Contratos Análogos		
Transferencias a la Seguridad Social		
Donativos		
Transferencias al Exterior		
Participaciones y Aportaciones	0.00	0.00
Participaciones		
Aportaciones		
Convenios		
Intereses, Comisiones y Otros Gastos de la Deuda Pública	0.00	0.00
Intereses de la Deuda Pública		
Comisiones de la Deuda Pública		
Gastos de la Deuda Pública		
Costo por Coberturas		
Apoyos Financieros		
Otros Gastos y Pérdidas Extraordinarias	436,906.10	509,820.00
Estimaciones, Depreciaciones, Deterioros, Obsolescencia y Amortizaciones	436,906.10	509,820.00
Provisiones		
Disminución de Inventarios		
Aumento por Insuficiencia de Estimaciones por Pérdida o Deterioro y Obsolescencia		
Aumento por Insuficiencia de Provisiones		
Otros Gastos		
Inversión Pública	0.00	0.00
Inversión Pública no Capitalizable		
Total de Gastos y Otras Pérdidas	15,117,380.43	64,421,806.00
Resultados del Ejercicio (Ahorro/Desahorro)	-2,565,320.13	-11,932,767.00

Bajo protesta de decir verdad declaramos que los Estados Financieros y sus Notas, son razonablemente correctos y son responsabilidad del emisor

ic. Eder Josué Valenzuela Beltrones
Rector

M. A. N. Dora Luz López
Directora de Administración y Finanzas

C.P. Selene González Velázquez
Jefa de Depto. de Contabilidad

Sistema Estatal de Evaluación
Estado de Variación en la Hacienda Pública
Universidad Tecnológica del Sur de Sonora
Del 01 de Enero al 31 de Marzo de 2016


ETCA-I-03

(PESOS)


TRIMESTRE: Primero 2016

Concepto	Hacienda Pública / Patrimonio Contribuido	Hacienda Pública / Patrimonio Generado de Ejercicio Anteriores	Hacienda Pública / Patrimonio Generado del Ejercicio	Ajustes por Cambios de Valor	Total
Rectificaciones de Resultados de Ejercicios Anteriores					
Patrimonio Neto Inicial Ajustado del Ejercicio	104,986,122.10	0.00	0.00	0.00	104,986,122.10
Aportaciones	5,444,185.35				5,444,185.35
Donaciones de Capital	99,541,936.75				99,541,936.75
Actualización de la Hacienda Pública/Patrimonio					0.00
Variaciones de la Hacienda Pública / Patrimonio Neto del Ejercicio	0.00	-54,358,197.93	0.00	0.00	-54,358,197.93
Resultados del Ejercicio (Ahorro/Desahorro)		-54,358,197.93			-54,358,197.93
Resultados de Ejercicios Anteriores					0.00
Revalúos					0.00
Reservas					0.00
Hacienda Pública / Patrimonio Neto Final del Ejercicio 2015	104,986,122.10	-54,358,197.93	0.00	0.00	50,627,924.17
Cambios en la Hacienda Pública / Patrimonio Neto del Ejercicio 2016	0.00	0.00	0.00	0.00	0.00
Aportaciones					0.00
Donaciones de Capital					0.00
Actualización de la Hacienda Pública/Patrimonio					0.00
Variaciones de la Hacienda Pública / Patrimonio Neto del Ejercicio	0.00	0.00	-2,565,320.13	0.00	-2,565,320.13
Resultados del Ejercicio (Ahorro/Desahorro)			-2,565,320.13		-2,565,320.13
Resultados de Ejercicios Anteriores					0.00
Revalúos					0.00
Reservas					0.00
Saldo Neto en la Hacienda Pública / Patrimonio 2016	104,986,122.10	-54,358,197.93	-2,565,320.13	0.00	48,062,604.04

Bajo protesta de decir verdad declaramos que los Estados Financieros y sus Notas, son razonablemente correctos y son responsabilidad


 Lic. Eder Josué Valenzuela Beltrones
 Rector


 M.A.N. Dora Luz López
 Directora de Administración y Finanzas


 C.P. Selene González Velázquez
 Jefa de Depto. de Contabilidad


Sistema Estatal de Evaluación
Estado de Cambios en la Situación Financiera
Universidad Tecnológica del Sur de Sonora
Del 01 de Enero al 31 de Marzo de 2016
(PESOS)

ETCA-I-04


TRIMESTRE: Primero 2016

	Origen	Aplicación
Activo	3,569,252.61	129,927.41
Activo Circulante	3,124,720.02	128,901.97
Efectivo y Equivalentes	2,898,786.73	
Derechos a Recibir Efectivo o Equivalentes	225,933.29	
Derechos a Recibir Bienes o Servicios		128,901.97
Inventario		
Almacenes		
Estimación por Pérdida o Deterioro de Activos Circulantes		
Otros Activos Circulantes		
Activo No Circulante	444,532.59	1,025.44
Inversiones Financieras a Largo Plazo	7,626.49	
Derechos a Recibir Efectivo o Equivalentes a Largo Plazo		
Bienes Inmuebles, Infraestructura y Construcciones en Proceso		
Bienes Muebles		1,025.44
Activos Intangibles		
Depreciación, Deterioro y Amortización Acumulada de Bienes	436,906.10	
Activos Diferidos		
Estimación por Pérdida o Deterioro de Activos no Circulantes		
Otros Activos no Circulantes		
Pasivo	397,484.98	1,271,490.05
Pasivo Circulante	397,484.98	1,271,490.05
Cuentas por Pagar a Corto Plazo		1,206,807.04
Documentos por Pagar a Corto Plazo		
Porción a Corto Plazo de la Deuda Pública a Largo Plazo	397,484.98	
Títulos y Valores a Corto Plazo		
Pasivos Diferidos a Corto Plazo		
Fondos y Bienes de Terceros en Garantía y/o Administración a Corto Plazo		64,683.01
Provisiones a Corto Plazo		
Otros Pasivos a Corto Plazo		
Pasivo No Circulante	0.00	0.00
Cuentas por Pagar a Largo Plazo		
Documentos por Pagar a Largo Plazo		
Deuda Pública a Largo Plazo		
Pasivos Diferidos a Largo Plazo		
Fondos y Bienes de Terceros en Garantía y/o en Administración a Largo Plazo		
Provisiones a Largo Plazo		
HACIENDA PÚBLICA/PATRIMONIO	0.00	2,565,320.13
Hacienda Pública/Patrimonio Contribuido	0.00	0.00
Aportaciones		
Donaciones de Capital		
Actualización de la Hacienda Pública/Patrimonio		
Hacienda Pública/Patrimonio Generado	0.00	2,565,320.13
Resultados del Ejercicio (Ahorro/ Desahorro)		2,565,320.13
Resultados de Ejercicios Anteriores		
Revalúos		
Reservas		
Rectificaciones de Resultados de Ejercicios Anteriores		
Excesos o Insuficiencia en la Actualización de la Hacienda Pública/Patrimonio	0.00	0.00
Resultado por Posición Monetaria		
Resultado por Tenencia de Activos no Monetarios		

Bajo protesta de decir verdad declaramos que los Estados Financieros y sus Notas, son razonablemente correctos y son responsabilidad del emisor


Lic. Eder Josué Valenzuela Beltrones
Rector


M.A.N. Dora Luz López
Directora de Administración y Finanzas


C.P. Selene González Velázquez
Jefa de Depto. de Contabilidad


Sistema Estatal de Evaluación
Flujo de Efectivo
Universidad Tecnológica del Sur de Sonora
Al 31 de Marzo de 2016
(PESOS)


ETCA-I-05

TRIMESTRE: Primero 2016

Concepto	2016	2015
Flujos de Efectivo de las Actividades de Operación		
Origen	12,519,781.96	58,799,391.00
Impuestos		
Cuotas y Aportaciones de Seguridad Social		
Contribuciones de mejoras		
Derechos		
Productos de Tipo Corriente		
Aprovechamientos de Tipo Corriente		
Ingresos por Venta de Bienes y Servicios	2,098,191.54	10,369,597.00
Ingresos no Comprendidos en las Fracciones de la Ley de Ingresos Causados en Ejercicios Fiscales Anteriores		
Pendientes de Liquidación o Pago		
Participaciones y Aportaciones		
Transferencias, Asignaciones y Subsidios y Otras Ayudas	10,421,590.42	41,323,325.00
Otros Orígenes de Operación		7,106,469.00
Aplicación	15,417,543.25	55,471,508.00
Servicios Personales	9,983,633.24	40,734,850.00
Materiales y Suministros	513,380.67	3,329,250.00
Servicios Generales	1,853,979.36	11,407,408.00
Transferencias Internas y Asignaciones al Sector Público		
Transferencias al resto del Sector Público		
Subsidios y Subvenciones		
Ayudas Sociales		
Pensiones y Jubilaciones		
Transferencias a Fideicomisos, Mandatos y Contratos Análogos		
Transferencias a la Seguridad Social		
Donativos		
Transferencias al Exterior		
Participaciones		
Aportaciones		
Convenios		
Otras Aplicaciones de Operación	3,066,549.98	
Flujos Netos de Efectivo por Actividades de Operación	-2,897,761.29	3,327,883.00
Flujos de Efectivo de las Actividades de Inversión		
Origen	-1,025.44	0.00
Bienes Inmuebles, Infraestructura y Construcciones en Proceso		
Bienes Muebles	-1,025.44	
Otros Orígenes de Inversión		
Aplicación	0.00	0.00
Bienes Inmuebles, Infraestructura y Construcciones en Proceso		
Bienes Muebles		
Otras Aplicaciones de Inversión		
Flujos Netos de Efectivo por Actividades de Inversión	-1,025.44	0.00
Flujo de Efectivo de las Actividades de Financiamiento		
Origen	0.00	0.00
Endeudamiento Neto		
Interno		
Externo		
Otros Orígenes de Financiamiento		
Aplicación	0.00	0.00
Servicios de la Deuda		
Interno		
Externo		
Otras Aplicaciones de Financiamiento		
Flujos netos de Efectivo por Actividades de Financiamiento	0.00	0.00
Incremento/Disminución Neta en el Efectivo y Equivalentes al Efectivo	-2,898,786.73	3,327,883.00
Efectivo y Equivalentes al Efectivo al Inicio del Ejercicio	11,407,575.00	8,079,692.00
Efectivo y Equivalentes al Efectivo al Final del Ejercicio	8,508,788.27	11,407,575.00

Bajo protesta de decir verdad declaramos que los Estados Financieros y sus Notas, son razonablemente correctos y son respons:


 Lic. Eder Josué Valenzuela Beltrones
 Rector


 M.A.N. Dora Luz López
 Directora de Administración y Finanzas


 C.P. Seleño González Velázquez
 Jefa de Depto. de Contabilidad

Sistema Estatal de Evaluación
Estado Analítico del Activo
Universidad Tecnológica del Sur de Sonora
Del 01 de Enero al 31 de Marzo de 2016


ETCA-I-06

(PESOS)


TRIMESTRE: Primero 2016

Concepto	Saldo Inicial 1	Cargos del Periodo 2	Abonos del Periodo 3	Saldo Final 4 (1+2-3)	Variación del Periodo (4-1)
ACTIVO	128,569,240.81	62,982,010.32	66,421,335.52	125,129,915.61	-3,439,325.20
Activo Circulante	22,090,859.23	54,329,358.94	57,325,176.99	19,095,041.18	-2,995,818.05
Efectivo y Equivalentes	11,407,574.90	39,150,532.79	42,049,319.52	8,508,788.17	-2,898,786.73
Derechos a Recibir Efectivo o Equivalentes	10,669,104.54	14,845,329.32	15,071,262.61	10,443,171.25	-225,933.29
Derechos a Recibir Bienes o Servicios	14,179.79	333,496.83	204,594.86	143,081.76	128,901.97
Inventarios	0.00	0.00	0.00	0.00	0.00
Almacenes	0.00	0.00	0.00	0.00	0.00
Estimación por Pérdida o Deterioro de Activos Circulantes	0.00	0.00	0.00	0.00	0.00
Otros Activos Circulantes	0.00	0.00	0.00	0.00	0.00
Activo No Circulante	106,478,381.58	8,652,651.38	9,096,158.53	106,034,874.43	-443,507.15
Inversiones Financieras a Largo Plazo	11,600.00	8,651,625.94	8,659,252.43	3,973.51	-7,626.49
Derechos a Recibir Efectivo o Equivalentes a Largo Plazo	0.00	0.00	0.00	0.00	0.00
Bienes Inmuebles, Infraestructura y Construcciones en Proceso	62,504,460.65	0.00	0.00	62,504,460.65	0.00
Bienes Muebles	44,811,888.59	1,025.44	0.00	44,812,914.03	1,025.44
Activos Intangibles	0.00	0.00	0.00	0.00	0.00
Depreciación, Deterioro y Amortización Acumulada de Bienes	-947,501.67	0.00	436,906.10	-1,384,407.77	-436,906.10
Activos Diferidos	97,934.01	0.00	0.00	97,934.01	0.00
Estimación por Pérdida o Deterioro de Activos no Circulantes	0.00	0.00	0.00	0.00	0.00
Otros Activos no Circulantes	0.00	0.00	0.00	0.00	0.00

Bajo protesta de decir verdad declaramos que los Estados Financieros y sus Notas, son razonablemente correctos y son responsabilidad


 Lic. Eder Josué Valenzuela Beltrones
 Rector


 M.A.N. Dora Luz Lopez
 Directora de Administración y Finanzas


 C.P. Selene González Velázquez
 Jefa de Depto. de Contabilidad

Sistema Estatal de Evaluación
Estado Analítico de la Deuda y Otros Pasivos
Universidad Tecnológica del Sur de Sonora
Del 01 de Enero al 31 de Marzo de 2016

ETCA-I-07

(PESOS)


TRIMESTRE: Primero 2016

DENOMINACIÓN DE LAS DEUDAS	MONEDA DE CONTRATACIÓN	INSTITUCIÓN O PAÍS ACREEDOR	SALDO INICIAL DEL PERIODO	SALDO FINAL DEL PERIODO
DEUDA PÚBLICA				
Corto Plazo				
Deuda Interna			0.00	0.00
Instituciones de Crédito			0.00	0.00
Títulos y Valores				
Arrendamientos Financieros				
Deuda Externa			0.00	0.00
Organismos Financieros Internacionales				
Deuda Bilateral				
Títulos y Valores				
Arrendamientos Financieros				
<i>Subtotal Corto Plazo</i>			<i>0.00</i>	<i>0.00</i>
Largo Plazo				
Deuda Interna			0.00	0.00
Instituciones de Crédito				
Títulos y Valores				
Arrendamientos Financieros				
Deuda Externa			0.00	0.00
Organismos Financieros Internacionales				
Deuda Bilateral				
Títulos y Valores				
Arrendamientos Financieros				
<i>Subtotal Largo Plazo</i>			<i>0.00</i>	<i>0.00</i>
Otros Pasivos			77,941,316.64	77,067,311.57
Total Deuda y Otros Pasivos			77,941,316.64	77,067,311.57

Bajo protesta de decir verdad declaramos que los Estados Financieros y sus Notas, son razonablemente correctos y son responsabilidad


 Lic. Eder Josué Valenzuela Beltrones
 Rector


 M.A.N. Dora Luz Lopez
 Directora de Administración y Finanzas


 C.P. Selene González Velázquez
 Jefa de Depto. de Contabilidad

Sistema Estatal de Evaluación
Informe sobre Pasivos Contingentes
Universidad Tecnológica del Sur de Sonora
Al 31 de Marzo de 2016
(PESOS)

ETCA-I-08

TRIMESTRE: Primero 2016


A Corto Plazo


A Mediano Plazo


INFORME SOBRE PASIVOS CONTINGENTES: Informar las obligaciones que tienen su origen en hechos específicos e independientes del pasado que en el futuro pueden ocurrir o no, y de acuerdo con lo que acontezca, desaparecen o se convierten en pasivos reales por ejemplo, juicios, garantías, avales, costos de planes de pensiones, jubilaciones, etc.

A Largo Plazo

Bajo protesta de decir verdad declaramos que los Estados Financieros y sus Notas, son razonablemente correctos y son responsabilidad del emisor


Lic. Eder Josué Valenzuela Beltrones
Rector


M.A.N. Dora Luz López
Directora de Administración y Finanzas


C.P. Selene González Velázquez
Jefa de DEpto. de Contabilidad

**Sistema Estatal de Evaluación
Notas a los Estados Financieros
Universidad Tecnológica del Sur de Sonora
al 31 de Marzo de 2016
(PESOS)**

NOTAS A LOS ESTADOS CONTABLES

NOTAS DE DESGLOSE

NOTA 1. ESTADO DE SITUACIÓN FINANCIERA

Activo

Efectivo y Equivalentes

- Durante el ejercicio 2016 se cuenta con 6 fondos fijos de caja, esto con la finalidad de facilitar la operación de las diferentes unidades administrativas y mayor transparencia en el ejercicio de los recursos, los fondos son:

Partida	Responsable	Unidad Administrativa	Importe
1111-02	Mendoza López Rosario	Área de Caja (Feria)	2,000.00
1111-03	Ruiz Regalado Glenda	Depto. De Calidad Educativa	5,000.00
1111-04	Wong Pérez Jonathan	Depto. de Infraestructura y Mantenimiento	6,000.00
1111-05	Flores Chong Clarisa	Depto. De Vinculación	5,000.00
1111-06	Leyva Armendáriz Juan Carlos	Depto. De Extensión Universitaria	5,000.00
1111-07	González Velázquez Selene	Depto. De Rectoría	5,000.00
		Total	28,000.00

- En bancos al cierre del mes quedaron cuentas de fondos extraordinarios con saldos por ejercer:

Cuenta	Banco	Saldo
1112-05	Scotiabank Cta.1130 5511038 (CAU)	17,363.48
1112-06	Banorte Cta.0810345267 (FAC 2009)	11,533.09
1112-08	Banorte Cta.0836327937 (PROMEP)	613,090.78
1112-09	Banorte Cta.0842745822 (FAC 2012)	44,430.30
1112-10	Santander Cta.65504121184 (FAC 2013)	15,018.47
1112-20	Banorte Cta.0276893177 (PROFOCIE 2014)	0.00
1112-22	Banorte Cta.0423659494 (PROFOCIE 2015)	1,839.44

- Las inversiones manejan saldos comprometidos de fondos extraordinarios, por lo que no forman parte del fondo inmediato del ejercicio ordinario de la universidad, incluye la inversión del fideicomiso.
- Se firmó Fideicomiso No. 745386 con Banco Mercantil del Norte, SA, donde en las cuentas que a continuación se detallan se llevará el control del mismo:

**Sistema Estatal de Evaluación
Notas a los Estados Financieros
Universidad Tecnológica del Sur de Sonora
al 31 de Marzo de 2016
(PESOS)**

ACTIVO

- 1213-4-01 Fideicomiso
1116-09 Fideicomiso Contrato 7948315-3

PASIVO

- 2119-P11 PROFOCIE 2014

5. Se cuenta con convenio de colaboración con CONOCER, Consejo Nacional de Normalización y Certificación de Competencias Laborales, donde el recurso se le dará el tratamiento de Fondos Ajenos.
6. Se cuenta con convenio de colaboración con SEMARNAT , COMISION NACIONAL DEL AGUA ORGANISMO CUENCA NOROESTE, donde el recurso se le dará el tratamiento de Fondos Ajenos.
7. Se cuenta con convenio de colaboración con ASOCIACIÓN DE ORGANISMOS DE AGRICULTORES DEL SUR DE SONORA (AOASS), donde el recurso se le dio el tratamiento de Fondos Ajenos.

Derechos a recibir Efectivo y Equivalentes

8. Se tiene al cierre de mes Colegiaturas por recuperar por un monto de \$4'161,475.00; cabe señalar que la Universidad a pesar que atiende un sector de la población de situación económica vulnerable, que la creación de dichas Universidades a nivel Nacional se conformaron desde sus inicios para atender dicho sector, creando así un compromiso social con la educación superior en México, se ha logrado un buen avance para recuperación de cartera y tener recuperación aceptable, conscientes de la importancia de mantener una cobranza efectiva, se han realizado proyectos que nos permiten prevenir y recuperar los rezagos que actualmente presentamos.
9. Se tiene al cierre del mes Subsidio por recibir del Estado de Sonora por \$5'565,050.46, el cual comprende subsidio por recibir del estado 2013 por un importe de \$ 816,669.00 por concepto de solicitudes de pago pendientes de recibir en la partida de cuentas por cobrar 1122-03, folios que se detallan a continuación:
 - Subsidio correspondiente a la 1ra.Qna. Enero 2013 OP.12504 \$ 58,333.50
 - Subsidio correspondiente a la 2da.Qna. Abril 2013 OP.7496 \$ 58,333.50
 - Subsidio correspondiente a la 1ra.Qna. Mayo 2013 OP.20405 \$ 58,333.50
 - Subsidio correspondiente a la 2da.Qna. Mayo 2013 OP.20408 \$ 58,333.50
 - Subsidio correspondiente a la 1ra.Qna. Junio 2013 OP.25663 \$ 58,333.50

**Sistema Estatal de Evaluación
Notas a los Estados Financieros
Universidad Tecnológica del Sur de Sonora
al 31 de Marzo de 2016
(PESOS)**

- Subsidio correspondiente a la 2da.Qna. Junio 2013 OP.25665 \$ 58,333.50
- Subsidio correspondiente a la 1ra.Qna. Julio 2013 OP.28480 \$ 58,333.50
- Subsidio correspondiente a la 2da.Qna. Julio 2013 OP.28487 \$ 58,333.50
- Subsidio correspondiente a la 1ra.Qna. Agosto 2013 OP.38184 \$ 58,333.50
- Subsidio correspondiente a la 2da.Qna. Agosto 2013 OP.38186 \$ 58,333.50
- Subsidio correspondiente al mes de Septiembre 2013 OP.42974 \$ 58,333.50
- Subsidio correspondiente al mes de Octubre 2013 OP.42973 \$ 58,333.50
- Subsidio correspondiente al mes de Noviembre 2013 OP.47069 \$ 58,333.50
- Subsidio correspondiente al mes de Diciembre 2013 OP.51118 \$ 58,333.50

Al cierre del ejercicio 2014 quedaron 3 solicitudes de pago pendientes de recibir por un importe de \$ 180,000.00, las cuales también se registraron en Subsidios por recibir en la partida 1122-03, los folios se detallan a continuación:

- Subsidio correspondiente al mes de Mayo 2014 OP.51289 \$ 60,000.00
- Subsidio correspondiente al mes de Noviembre 2014 OP.47664 \$ 60,000.00
- Subsidio correspondiente al mes de Diciembre 2014 OP.51294 \$ 60,000.00

Al cierre del ejercicio 2015 quedaron 12 solicitudes de pago pendientes de recibir por un importe de \$ 4,568,381.46, las cuales también se registraron en Subsidios por recibir en la partida 1122-03, los folios se detallan a continuación:

- Subsidio G.O. 1ra.Qna.de Febrero 2015 OP.1900004838 \$ 52,046.82
- Subsidio G.O. 2da.Qna.de Febrero 2015 OP.1900004843 \$ 52,046.81
- Subsidio G.O. 1ra.Qna.de Marzo 2015 OP.1900005214 \$ 43,385.25
- Subsidio G.O. 2da.Qna.de Marzo 2015 OP.1900005218 \$ 43,385.25
- Subsidio G.O. del mes de Abril 2015 OP.1900008017 \$ 80,573.25
- Subsidio G.O. del mes de Mayo 2015 OP.1900014382 \$ 82,040.70
- Subsidio G.O. del mes de Junio 2015 OP.1900014963 \$ 107,482.00
- Subsidio S.P. 2da.Qna.de Junio 2015 OP.1900014972 \$ 777,440.41
- Subsidio S.P. 1ra.Qna.de Julio 2015 OP.1900017406 \$ 887,550.06
- Subsidio S.P. 2da.Qna.de Julio 2015 OP.1900017408 \$ 887,550.06
- Subsidio S.P. 1ra.Qna.de Agosto 2015 OP.1900020300 \$ 777,440.44
- Subsidio S.P. 2da.Qna.de Agosto 2015 OP.1900020302 \$ 777,440.41

10. En la cuenta de Deudores Diversos se mantiene un saldo por recuperar mismo que por el importe manifestamos importancia relativa.
11. En la partida de Contribuciones por recuperar se refleja el subsidio al empleo pagado a trabajadores, pendiente de aplicar contra las retenciones en el entero provisional de impuestos.

**Sistema Estatal de Evaluación
Notas a los Estados Financieros
Universidad Tecnológica del Sur de Sonora
al 31 de Marzo de 2016
(PESOS)**

12. En la partida de Anticipos a proveedores, se incrementó debido a la importancia de realizar pagos anticipados por servicios y compras autorizadas, además se mantiene en anticipo recurso a favor de Monederos Modernos del Noroeste, SA de CV.
13. En la partida Depósitos en garantía se manifiestan los depósitos en garantía pagados por la Institución a la fecha.

Bienes Muebles, Inmuebles e Intangibles

14. Se informa de manera agrupada por cuenta los rubros de bienes muebles e inmuebles, así como el monto de la depreciación, misma que se reconoce la depreciación en línea recta de los bienes a través del tiempo, atendiendo a la vida útil de los mismos en base a la guía de Vida útil estimada y porcentajes de depreciación, emitido por el CONAC, aplicado a adquisiciones a partir del ejercicio 2013.

Pasivo

15. Al cierre del mes de marzo 2016, se cuenta con un adeudo de proveedores, debido a la recepción tardía de recursos por concepto de subsidios ordinarios de Estado de 2015, quedando un saldo de proveedores por pagar a corto plazo por \$ 2'426,140.93
16. En la cuenta de acreedores diversos nos ocupa en su mayoría debido a los fondos extraordinarios por ejercer y cuentas x cobrar al cierre del mes.
17. En la partida de retenciones y contribuciones por pagar a corto plazo se manifiesta un saldo de 313,732.23 dichas retenciones corresponden al mes de marzo, mismas que serán enteradas a más tardar el 17 del mes entrante.
18. En la partida de Servicios Personales por Pagar a Corto Plazo se manifiesta un saldo de 50'306,899.81 debido al saldo que mantenemos por pagar a ISSSTESON, adeudo desde 2009 al cierre del presente mes de marzo 2016(2009-2015 \$ 48'315412.40).

NOTA 2. AL ESTADO DE VARIACIONES EN LA HACIENDA PÚBLICA/PATRIMONIO

1. La Entidad dispone de un patrimonio propio que se integra como sigue:

**Sistema Estatal de Evaluación
 Notas a los Estados Financieros
 Universidad Tecnológica del Sur de Sonora
 al 31 de Marzo de 2016
 (PESOS)**

Nombre de la Cuenta	Saldo al 31/03/2016	Saldo al 30/02/2016
Aportaciones	5,444,185.35	5,444,185.35
Donaciones de Capital	99,541,936.75	99,541,936.75
Resultado de ejercicios anteriores	-54,358,197.93	-54,358,197.93
Resultado del Ejercicio	-2'565,320.13	-2'115,530.40

NOTA 3. AL ESTADO DE RESULTADOS

Ingresos

1. De acuerdo a convenio celebrado Estado Federación para el ejercicio 2016, por parte de la federación se están recibiendo las ministraciones de recursos ordinarios en tiempo y forma de acuerdo al convenio 50-50 Estado-Federación.
2. Derivado del punto anterior las ministraciones correspondientes al Estado, han sido radicadas como corresponde, sin embargo quedan solicitudes pendientes del ejercicio 2015 por un monto de \$ 4'568,381.46, 2014 por \$ 816,669.00 y 2013 por 180,000.00
3. De los ingresos propios para 2016 se captaron al cierre del mes de marzo \$ 404,574.23

Egresos

4. Al mes de marzo 2016 tenemos un desahorro por -2'565,320.13, teniendo egresos por el orden de \$12'552,060.30
5. A1 31 de Marzo 2016 tenemos un presupuesto ejercido por \$12'239,512.94
6. A1 31 de Marzo 2016 tenemos un presupuesto Pagado por \$12'231,820.99
7. A1 31 de Marzo 2016 tenemos un presupuesto devengado por \$14'681,499.77

NOTAS DE MEMORIA (CUENTAS DE ORDEN)

Cuentas de Orden Contables y presupuestarias

El registro en cuentas de orden se utiliza para registro de la Ley de Ingresos y Presupuesto de Egresos. Las cuentas que se manejan para efectos de este punto son los siguientes:

**Sistema Estatal de Evaluación
 Notas a los Estados Financieros
 Universidad Tecnológica del Sur de Sonora
 al 31 de Marzo de 2016
 (PESOS)**

	<u>2016</u>
CUENTAS DE ORDEN PRESUPUESTARIAS	
LEY DE INGRESOS	
<i>LEY DE INGRESOS ESTIMADA</i>	\$51,493,127.71
<i>LEY DE INGRESOS POR EJECUTAR</i>	\$38,973,345.75
<i>LEY DE INGRESOS DEVENGADA</i>	\$12,519,781.96
<i>LEY DE INGRESOS RECAUDADA</i>	\$12,519,781.96
PRESUPUESTO DE EGRESOS	
<i>PRESUPUESTO DE EGRESOS APROBADO</i>	\$51,493,127.71
<i>PRESUPUESTO DE EGRESOS POR EJERCER</i>	\$9,851,321.43
<i>PRESUPUESTO DE EGRESOS COMPROMETIDO</i>	\$41,641,806.28
<i>PRESUPUESTO DE EGRESOS DEVENGADO</i>	\$14,681,499.77
<i>PRESUPUESTO DE EGRESOS EJERCIDO</i>	\$12,239,512.94
<i>PRESUPUESTO DE EGRESOS PAGADO</i>	\$12,231,820.99

NOTAS DE GESTIÓN ADMINISTRATIVA

1. AUTORIZACIÓN E HISTORIA

Antecedentes y objeto de la Universidad:

Se crea la Universidad Tecnológica del Sur de Sonora como un Organismo Público Descentralizado del Gobierno del Estado de Sonora, con personalidad jurídica y patrimonio propio, adherida al Sistema Nacional de Universidades Tecnológicas teniendo por objeto impartir educación de tipo superior tecnológica, para formar profesionistas con aptitudes y conocimientos científicos y tecnológicos para aplicarlos en la solución creativa de los problemas que afectan a los sectores público, privado y social del Estado y del País; El decreto que crea la Universidad fue publicado el 02 de septiembre de 2002.

La Universidad cuenta con los siguientes órganos:

- a. Un órgano de gobierno conformado por el Consejo directivo y un Rector
- b. Un órgano de administración conformado por los Directores de División o de Centros que establezca el Reglamento Interior de la universidad y los órganos Colegiados que señale el Reglamento interior de la Universidad.

El órgano máximo de gobierno de la Universidad lo representa el Consejo directivo, integrado del a siguiente manera:

-Por invitación del titular del Poder Ejecutivo tres representantes de la Secretaría de Educación pública, los cuales serán designados por su titular, con preferencia de dos representantes de la Coordinación General de Universidades Tecnológicas.

-Tres representantes del Gobierno del Estado de Sonora que serán el Secretario de Educación y Cultura, quien lo presidirá, El Secretario de Hacienda y el Secretario de Economía.

**Sistema Estatal de Evaluación
Notas a los Estados Financieros
Universidad Tecnológica del Sur de Sonora
al 31 de Marzo de 2016
(PESOS)**

- Tres representantes del Gobierno del Estado de Sonora que serán el Secretario de Educación y Cultura, quien lo presidirá, El Secretario de Hacienda y el Secretario de Economía.
- Un representante del Gobierno Municipal de Cajeme, Sonora, a invitación de titular del Poder Ejecutivo.
- Tres representantes del Sector Productivo del Estado, a invitación del titular el Poder ejecutivo.

2. Organización y Objeto Social

Es política de Calidad para la Universidad Tecnológica del Sur de Sonora formar seres humanos integrales mediante programas educativos pertinentes y acreditados para que se incorporen al campo laboral y social con el fin de coadyuvar en el desarrollo, regional, nacional e internacional basados en un sistema de Gestión de Calidad de la Norma ISO 9001.

3. Panorama Económico y Financiero

Debido a la insuficiencia presupuestal que se mantuvo al cierre del ejercicio 2015 y a la recepción tardía de las ministraciones de subsidios se ha trabajado llevando a cabo las actividades relevantes indispensables para el logro de las metas de la universidad, para cumplir con el principal objetivo de educar, sin afectar la estructura programática ni el logro de las mismas; de igual forma a la fecha debido a la transición de poderes del estado de Sonora nos encontramos en la misma situación financiera, tratando de cumplir con el objetivo principal de educar.

4. Bases de Preparación de los Estados Financieros

Los Estados Financieros se presentan a pesos históricos y de acuerdo a los criterios de contabilidad gubernamental y políticas de registro, las cuales difieren las Normas Internacionales de Información Financiera.

1. Principales políticas contables:

a. Costo Histórico

Los bienes se registran a su costo de adquisición, no se reconocen los efectos de la inflación en los estados financieros. Las cifras incluidas en los estados financieros fueron determinadas con base en costos históricos, debido a que el organismo es una Institución con fines no lucrativos, y no tiene como propósito fundamental darle mantenimiento financiero a su patrimonio, premisa básica para el reconocimiento de los efectos de la inflación en la información financiera.

b. Base de registro

Se cumple con la Ley General de Contabilidad Gubernamental al llevarse a cabo los registros de acuerdo a la normatividad emitida por el CONAC.


**Sistema Estatal de Evaluación
Notas a los Estados Financieros
Universidad Tecnológica del Sur de Sonora
al 31 de Marzo de 2016
(PESOS)**

c. Depreciación de Inmuebles, Maquinaria y Equipo

A partir del ejercicio 2013, se reconoce la depreciación en línea recta de los bienes a través del tiempo, atendiendo a la vida útil de los mismos en base a la guía de vida útil estimada y porcentajes de depreciación, emitidos por el Consejo Nacional de Armonización Contable.

5. Proceso de Mejora


- a) A la fecha hemos transitado en cumplimiento a la normatividad emitida por el CONAC al sistema SAACG.Net, sistema adquirido a la institución Indetec, por el momento nos encontramos trabajando en la elaboración y/o adecuación del manual de contabilidad.
- b) Se encuentra en proceso de actualización y mejora del Sistema de Gestión de Calidad.
- c) El Reglamento Interior de la Institución se encuentra ya en revisión en la Contraloría General del Estado de Sonora, habiendo sido ya revisada y autorizada previamente por la Coordinación General de Universidades Tecnológicas y Politécnicas.



Lic. Eder Josué Valenzuela Beltrones
Rector




M.A.N. Dora Luz López
Directora de Administración y Finanzas



C.P. Selené González Velázquez
Jefa del Depto. De Contabilidad

Sistema Estatal de Evaluación
Estado Analítico de Ingresos
Universidad Tecnológica del Sur de Sonora
Del 01 de Enero al 31 de Marzo de 2016

Rubros de los Ingresos	Trimestre: Primero 2016				
	(1)	(2)	(3= 1 +2)	(4)	(5)
Ingresos Original Anual	Ampliaciones y Reducciones (+ ó -)	Ingresos Modificado Anual	Ingresos Devengado Anual	Ingresos Recaudado Anual	Diferencia
Impuestos		0.00			0.00
Cuotas y Aportaciones de Seguridad Social		0.00			0.00
Contribuciones de Mejoras		0.00			0.00
Derechos		0.00			0.00
Productos		0.00			0.00
Corriente		0.00			0.00
Capital		0.00			0.00
Aprovechamientos		0.00			0.00
Corriente		0.00			0.00
Capital		0.00			0.00
Ingresos por Ventas de Bienes y Servicios	9,700,000.00		9,700,000.00	2,098,191.54	-7,601,808.46
Participaciones y Aportaciones			0.00		0.00
Transferencias, Asignaciones, Subsidios y Otras Ayudas FEDERALES	22,253,212.00		22,253,212.00	5,602,360.00	-16,650,852.00
Transferencias, Asignaciones, Subsidios y Otras Ayudas ESTATALES	19,536,915.71		19,536,915.71	4,819,230.42	-14,720,685.29
Ingresos Derivados de Financiamientos			0.00		0.00
Total	51,493,127.71	0.00	51,493,127.71	12,519,781.96	-38,973,345.75
Ingresos Excedentes 1					


Lic. Eder José Valenzuela Beltrones
Rector


M. A. N. Dora Luz López
Directora de Administración y Finanzas



**Sistema Estatal de Evaluación
Estado Analítico de Ingresos
Universidad Tecnológica del Sur de Sonora
Del 01 de Enero al 31 de Marzo de 2016**

ETCA-II-010

Trimestre: **Primero 2016**

(PESOS)

Estado Analítico de Ingresos	Ingresos Estimado Original Anual (1)	Ampliaciones y Reducciones (+ ó -) (2)	Ingresos Modificado Anual (3= 1 +2)	Ingresos Devengado Anual (4)	Ingresos Recaudado Anual (5)	Diferencia (6= 5 - 1)
Por Fuente de Financiamiento						
Ingresos del Gobierno	0,00	0,00	0,00	0,00	0,00	0,00
Impuestos			0,00			0,00
Contribuciones de Mejoras			0,00			0,00
Derechos			0,00			0,00
Productos			0,00			0,00
Corriente			0,00			0,00
Capital			0,00			0,00
Aprovechamientos			0,00			0,00
Corriente			0,00			0,00
Capital			0,00			0,00
Participaciones y Aportaciones			0,00			0,00
Transferencias, Asignaciones, Subsidios y Otras Ayudas			0,00			0,00
Ingresos de Organismos y Empresas	51,493,127.71	0,00	51,493,127.71	12,519,781.96	12,519,781.96	-38,973,345.75
Cuotas y aportaciones de Seguridad Social			0,00			0,00
Ingresos por ventas de Bienes y Servicios	9,700,000.00		9,700,000.00	2,095,191.54	2,095,191.54	-7,604,808.46
Transferencias, Asignaciones, Subsidios y Otras Ayudas, FEDERALES	22,263,212.00		22,263,212.00	5,602,350.00	5,602,350.00	-16,650,852.00
Transferencias, Asignaciones, Subsidios y Otras Ayudas, ESTATALES	19,539,915.71		19,539,915.71	4,819,230.42	4,819,230.42	-14,720,685.29
Ingresos derivados de Financiamiento	0,00	0,00	0,00	0,00	0,00	0,00
Ingresos Derivados de Financiamientos			0,00			0,00
Total	51,493,127.71	0,00	51,493,127.71	12,519,781.96	12,519,781.96	-38,973,345.75
						Ingresos Excedentes 1

Lic. Eder Josué Valenzuela Bettrónes
Rector

M.A.N. Dora Luz López
Directora de Administración y Finanzas



Sistema Estatal de Evaluación
Conciliación entre los Ingresos Presupuestarios y Contables
Universidad Tecnológica del Sur de Sonora
Al 31 de Marzo de 2016

ETCA-II-10-A

(PESOS)

TRIMESTRE: Primero 2016

1. Ingresos Presupuestarios		12,519,781.96
(MAS)		
2. Ingresos contables no presupuestarios		32,278.34
Incremento por variación de inventarios		
Disminución del exceso de estimaciones por pérdida o deterioro u obsolescencia		
Disminución del exceso de provisiones		
Otros Ingresos y beneficios varios	32,037.45	
Otros Ingresos contables no presupuestarios	240.89	
(MENOS)		
3. Ingresos presupuestarios no contables		0.00
Productos de capital		
Aprovechamientos de capital		
Ingresos derivados de financiamientos		
Otros Ingresos presupuestarios no contables		
4. Ingresos Contables (4= 1 + 2 - 3)		12,552,060.30


 Lic. Eder Josue Valenzuela Beltrones
 Rector


 M.A.N. Dora Liz López
 Directora de Administración y Finanzas


 C.P. Selene González Velázquez
 Jefa del Depto. de Contabilidad

Sistema Estatal de Evaluación
Estado Analítico del Ejercicio Presupuesto de Egresos
Clasificación por Objeto del Gasto (Capítulo y Concepto)

Universidad Tecnológica del Sur de Sonora

Del 01 de Enero al 31 de Marzo de 2016

Ejercicio del Presupuesto por Capítulo del Gasto	TRIMESTRE: Primero 2016 (PESOS)					
	Egresos Aprobado Anual (1)	Ampliaciones/ (Reducciones) (2)	Egresos Modificado Anual (3=1+2)	Egresos Devengado Anual (4)	Egresos Pagado Anual (5)	Subejercicio (6 = 3 - 4)
Servicios Personales	38,385,426.75	0.00	38,385,426.75	11,249,719.54	9,863,435.52	27,135,707.21
Remuneraciones al Personal de Carácter Permanente	19,708,360.29		19,708,360.29	5,238,964.49	5,238,964.49	14,469,395.80
Remuneraciones al Personal de Carácter Transitorio	1,884,455.23		1,884,455.23	1,565,575.00	1,565,575.00	318,880.23
Remuneraciones Adicionales y Especiales	5,109,789.21		5,109,789.21	271,296.14	271,296.14	4,838,493.07
Seguridad Social	5,438,976.24		5,438,976.24	1,378,593.85	0.00	4,060,382.39
Otras Prestaciones Sociales y Económicas	6,243,845.78		6,243,845.78	2,795,290.06	2,787,599.89	3,448,555.72
Provisiones	0.00		0.00	0.00	0.00	0.00
Pago de Estímulos a Servidores Públicos	0.00		0.00	0.00	0.00	0.00
Materiales y Suministros	1,934,716.82	0.00	1,934,716.82	711,115.82	513,380.67	1,223,601.00
Materiales de Administración, Emisión de Documentos y Artículos Oficiales	825,593.86		825,593.86	356,497.44	232,377.67	489,096.42
Alimentos y Utensilios	571,880.44		571,880.44	225,235.39	201,250.07	346,645.05
Materias Primas y Materiales de Producción y Comercialización	184,603.90		184,603.90	13,679.63	13,679.63	170,924.27
Materiales y Artículos de Construcción y de Reparación	0.00		0.00	0.00	0.00	0.00
Productos Químicos, Farmacéuticos y de Laboratorio	26,200.00		26,200.00	930.69	930.69	25,269.31
Combustibles, Lubrificantes y Aditivos	171,896.44		171,896.44	106,542.85	56,912.79	65,353.59
Vestuario, Blancos, Prendas de Protección y Artículos Deportivos	48,595.00		48,595.00	0.00	0.00	48,595.00
Materiales y Suministros Para Seguridad	0.00		0.00	0.00	0.00	0.00
Herramientas, Refacciones y Accesorios Menores	105,947.18		105,947.18	8,229.82	8,229.82	97,717.36
Servicios Generales	10,926,705.75	0.00	10,926,705.75	2,719,638.97	1,853,979.36	8,207,066.78
Servicios Básicos	1,902,800.00		1,902,800.00	307,597.45	258,195.70	1,595,202.55
Servicios de Arrendamiento	1,563,877.00		1,563,877.00	953,694.40	292,476.30	610,182.60
Servicios Profesionales, Científicos, Técnicos y Otros Servicios	2,394,291.49		2,394,291.49	168,229.53	82,136.65	2,226,061.96
Servicios Financieros, Bancarios y Comerciales	474,000.00		474,000.00	176,336.81	176,336.81	297,663.19
Servicios de Instalación, Reparación, Mantenimiento y Conservación	1,436,387.58		1,436,387.58	227,264.95	214,698.07	1,209,122.63
Servicios de Comunicación Social y Publicidad	0.00		0.00	0.00	0.00	0.00
Servicios de Traslado y Viáticos	1,618,705.93		1,618,705.93	218,099.03	171,880.12	1,400,606.90
Servicios Oficiales	1,083,500.00		1,083,500.00	353,666.80	343,705.71	729,633.20
Otros Servicios Generales	453,143.75	0.00	453,143.75	314,550.00	314,550.00	138,593.75
Transferencias, Asignaciones, Subsidios y Otras Ayudas	0.00	0.00	0.00	0.00	0.00	0.00

Sistema Estatal de Evaluación
 Estado Analítico del Ejercicio Presupuesto de Egresos
 Clasificación por Objeto del Gasto (Capítulo y Concepto)
 Universidad Tecnológica del Sur de Sonora
 Del 01 de Enero al 31 de Marzo de 2016


Ejercicio del Presupuesto por Capítulo del Gasto	(PESOS)					Subejercicio (6 = 3 - 4)
	Egresos Aprobado Anual (1)	Ampliaciones/ (Reducciones) (2)	Egresos Modificado Anual (3=1+2)	Egresos Devengado Anual (4)	Egresos Pagado Anual (5)	
Transferencias Internas y Asignaciones al Sector Público			0.00			0.00
Transferencias al Resto del Sector Público			0.00			0.00
Subsidios y Subvenciones			0.00			0.00
Ayudas Sociales			0.00			0.00
Pensiones y Jubilaciones			0.00			0.00
Transferencias a Fideicomisos, Mandatos y Otros Análogos			0.00			0.00
Transferencias a la Seguridad Social			0.00			0.00
Donativos			0.00			0.00
Transferencias al Exterior			0.00			0.00
Bienes Muebles, Inmuebles e Intangibles	246,278.39	0.00	246,278.39	1,025.44	1,025.44	245,252.95
Mobiliario y Equipo de Administración	151,278.39		151,278.39	1,025.44	1,025.44	150,252.95
Mobiliario y Equipo Educativo y Recreativo	40,000.00		40,000.00	0.00	0.00	40,000.00
Equipo e Instrumental Médico y de Laboratorio	0.00		0.00	0.00	0.00	0.00
Vehículos y Equipo de Transporte	0.00		0.00	0.00	0.00	0.00
Equipo de Defensa y Seguridad	0.00		0.00	0.00	0.00	0.00
Maquinaria, Otros Equipos y Herramientas	55,000.00		55,000.00	0.00	0.00	55,000.00
Activos Biológicos			0.00	0.00	0.00	0.00
Bienes Inmuebles			0.00	0.00	0.00	0.00
Activos Intangibles			0.00	0.00	0.00	0.00
Inversión Pública	0.00	0.00	0.00	0.00	0.00	0.00
Obra Pública en Bienes de Dominio Público			0.00			0.00
Obra Pública en Bienes Propios			0.00			0.00
Proyectos Productivos y Acciones de Fomento			0.00			0.00
Inversiones Financieras y Otras Provisiones	0.00	0.00	0.00	0.00	0.00	0.00
Inversiones Para el Fomento de Actividades Productivas.			0.00			0.00
Acciones y Participaciones de Capital			0.00			0.00
Compra de Títulos y Valores			0.00			0.00
Concesión de Préstamos			0.00			0.00
Inversiones en Fideicomisos, Mandatos y Otros Análogos			0.00			0.00
Otras Inversiones Financieras			0.00			0.00
Provisiones para Contingencias y Otras Erogaciones Especiales			0.00			0.00

Sistema Estatal de Evaluación
 Estado Analítico del Ejercicio Presupuesto de Egresos
 Clasificación por Objeto del Gasto (Capítulo y Concepto)
 Universidad Tecnológica del Sur de Sonora
 Del 01 de Enero al 31 de Marzo de 2016

TRIMESTRE: **Primero 2016**

Ejercicio del Presupuesto por Capítulo del Gasto	Egresos Aprobado Anual (1)	Ampliaciones/ (Reducciones) (2)	Egresos Modificado Anual (3=1+2)	Egresos Devengado Anual (4)	Egresos Pagado Anual (5)	Subejercicio (6=3-4)
Participaciones y Aportaciones						
Participaciones	0.00	0.00	0.00	0.00	0.00	0.00
Aportaciones			0.00			0.00
Convenios			0.00			0.00
Deuda Pública	0.00	0.00	0.00	0.00	0.00	0.00
Amortización de la Deuda Pública			0.00			0.00
Intereses de la Deuda Pública			0.00			0.00
Comisiones de la Deuda Pública			0.00			0.00
Gastos de la Deuda Pública			0.00			0.00
Costo por Coberturas			0.00			0.00
Apoyos Financieros			0.00			0.00
Adeudos de Ejercicios Fiscales Anteriores (Adefas)			0.00			0.00
Total del Gasto	51,493,127.71	0.00	51,493,127.71	14,681,499.77	12,231,820.99	36,811,627.94


 Lic. Eder Josué Valenzuela Beltrones
 Rector



 M.A.N. Dora Luz López
 Directora de Administración y Finanzas



 C.P. Selene González Velázquez
 Jefa del depto. De Contabilidad

Sistema Estatal de Evaluación
Estado Analítico del Ejercicio Presupuesto de Egresos
Clasificación Económica (por Tipo de Gasto)
Universidad Tecnológica del Sur de Sonora
Del 01 de Enero al 31 de Marzo de 2016

ETCA-II-11-A

Concepto	TRIMESTRE:					Subejercicio (6 = 3 - 4)
	Egresos Aprobado Anual (1)	Ampliaciones/ (Reducciones) (2)	Egresos Modificado Anual (3=1+2)	Egresos Devengado Anual (4)	Egresos Pagado Anual (5)	
Gasto Corriente	51,246,849.32		51,246,849.32	14,680,474.33	12,230,795.55	36,566,374.99
Gasto de Capital	246,278.39		246,278.39	1,025.44	1,025.44	245,252.95
Amortización de la Deuda y Disminución de Pasivos			0.00			0.00
Pensiones y Jubilaciones			0.00			0.00
Participaciones			0.00			0.00
Total del Gasto	51,493,127.71	0.00	51,493,127.71	14,681,499.77	12,231,820.99	36,811,627.94


Lit. Eder Josué Valenzuela Beltrones
Rector


M.A.N. Dora Lira López
Directora de Administración y Finanzas


C.P. Selene González Velázquez
Jefa del Depto. de Contabilidad

Sistema Estatal de Evaluación
ETCA-II-11-B1
Estado Analítico del Ejercicio Presupuesto de Egresos
Clasificación Administrativa (Por Unidad Administrativa)

Universidad Tecnológica del Sur de Sonora
 Del 01 de Enero al 31 de Marzo de 2016
 (PESOS) TRIMESTRE: Primero 2016

Clasificación Administrativa (Por Unidad Administrativa)	Egresos Aprobado Anual (1)	Ampliaciones/ (Reducciones) (2)	Egresos Modificado Anual (3=1+2)	Egresos Devengado Anual (4)	Egresos Pagado Anual (5)	Subejercicio (6 = 3 - 4)
Unidad Administrativa 1 Administración y Gestión Institucional	47,980,006.75		47,980,006.75	14,169,277.26	11,804,161.27	33,810,729.49
Unidad Administrativa 2 Vinculación	716,672.16		716,672.16	64,740.92	63,049.21	651,931.24
Unidad Administrativa 3 Académico	2,796,448.80		2,796,448.80	447,481.59	364,610.51	2,348,967.21
Unidad Administrativa 4	0.00		0.00	0.00	0.00	0.00
Unidad Administrativa 5	0.00		0.00	0.00	0.00	0.00
Unidad Administrativa 6	0.00		0.00	0.00	0.00	0.00
Unidad Administrativa 7	0.00		0.00	0.00	0.00	0.00
Unidad Administrativa 8	0.00		0.00	0.00	0.00	0.00
...						
...						
...						
Total del Gasto	51,493,127.71	0.00	51,493,127.71	14,681,499.77	12,231,820.99	36,811,827.94


 Lic. Eder Josué Velázquez Beltrame
 Rector


 M. A. N. Doris Luz López
 Directora de Administración y Finanzas


 C. P. Selene González Velázquez
 Jefa del Depto. de Contabilidad

Sistema Estatal de Evaluación
Estado Analítico del Ejercicio Presupuesto de Egresos
Clasificación Administrativa (Por Unidad Administrativa)

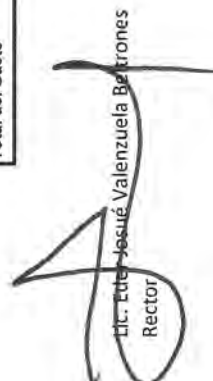
ETCA-II-11-B1


Universidad Tecnológica del Sur de Sonora
 Del 01 de Enero al 31 de Marzo de 2016


TRIMESTRE: Primero 2016

(PESOS)

Clasificación Administrativa (Por Unidad Administrativa)	Egresos Aprobado Anual (1)	Ampliaciones/ (Reducciones) (2)	Egresos Modificado Anual (3=1+2)	Egresos Devengado Anual (4)	Egresos Pagado Anual (5)	Subejercicio (6=3-4)
Unidad Administrativa 1 Administración y Gestión Institucional	47,815,006.75		47,815,006.75	14,169,277.26	11,804,161.27	33,645,729.49
Unidad Administrativa 2 Vinculación	801,672.16		801,672.16	64,740.92	63,049.21	736,931.24
Unidad Administrativa 3 Académico	2,876,448.80		2,876,448.80	447,481.59	364,610.51	2,428,967.21
Unidad Administrativa 4	0.00		0.00	0.00	0.00	0.00
Unidad Administrativa 5	0.00		0.00	0.00	0.00	0.00
Unidad Administrativa 6	0.00		0.00	0.00	0.00	0.00
Unidad Administrativa 7	0.00		0.00	0.00	0.00	0.00
Unidad Administrativa 8	0.00		0.00	0.00	0.00	0.00
.....						
.....						
.....						
Total del Gasto	51,493,127.71	0.00	51,493,127.71	14,681,499.77	12,231,820.99	36,811,627.94


 Dr. Ede José Valenzuela Bejones
 Rector


 M.A. N. Dora Liz López
 Directora de Administración y Finanzas



 C.P. Selene González Velázquez
 Jefa del Depto. de Contabilidad

Sistema Estatal de Evaluación
 Estado Analítico del Ejercicio Presupuesto de Egresos
 Clasificación Administrativa (Por Poderes)
 Universidad Tecnológica del Sur de Sonora
 Del 01 de Enero al 31 de Marzo de 2016

TRIMESTRE: Primero 2016

(PESOS)

Clasificación Administrativa (Por Poderes)	Egresos Aprobado Anual (1)	Ampliaciones/ (Reducciones) (2)	Egresos Modificado Anual (3=1+2)	Egresos Devengado Anual (4)	Egresos Pagado Anual (5)	Subejercicio (6 = 3 - 4)
Poder Ejecutivo	51,493,127.71		51,493,127.71	14,681,499.77	12,231,820.99	36,811,627.94
Poder Legislativo	0.00		0.00	0.00	0.00	0.00
Poder Judicial	0.00		0.00	0.00	0.00	0.00
Órganos Autónomos	0.00		0.00	0.00	0.00	0.00
Total del Gasto	51,493,127.71	0.00	51,493,127.71	14,681,499.77	12,231,820.99	36,811,627.94



Lic. Eder Josué Valenzuela Beltrones
 Rector



M.A.N. Dora Luz López
 Directora de Administración y Finanzas



C.P. Selené González Velázquez
 Jefa de Depto. de Contabilidad

Sistema Estatal de Evaluación
 Estado Analítico del Ejercicio Presupuesto de Egresos
 Clasificación Administrativa (Por Tipo de Organismos o Entidad Paraestatal)
 Universidad Tecnológica del Sur de Sonora
 Del 01 de Enero al 31 de Marzo de 2016

TRIMESTRE: Primero 2016

(PESOS)

Concepto	Egresos Aprobado Anual (1)	Ampliaciones/ (Reducciones) (2)	Egresos Modificado Anual (3=1+2)	Egresos Devengado Anual (4)	Egresos Pagado Anual (5)	Subejercicio (6 = 3 - 4)
Entidades Paraestatales y Fideicomisos No Empresariales y No Financieros			0.00			0.00
Instituciones Públicas de la Seguridad Social			0.00			0.00
Entidades Paraestatales Empresariales No Financieras con Participación Estatal Mayoritaria			0.00			0.00
Fideicomisos Empresariales No Financieros con Participación Estatal Mayoritaria			0.00			0.00
Entidades Paraestatales Empresariales Financieras Monetarias con Participación Estatal Mayoritaria			0.00			0.00
Entidades Paraestatales Empresariales Financieras No Monetarias con Participación Estatal Mayoritaria			0.00			0.00
Fideicomisos Financieros Públicos con Participación Estatal Mayoritaria			0.00			0.00
Total del Gasto	0.00	0.00	0.00	0.00	0.00	0.00

Lic. Eder Josué Valenzuela Beltrónas
 Rector



M.A.N. Dora Luján López
 Directora de Administración y Finanzas



C.P. Selene González Velázquez
 Jefa del Depto. de Contabilidad



Sistema Estatal de Evaluación
 Estado Analítico del Ejercicio Presupuesto de Egresos
 Clasificación Funcional (Finalidad y Función)
 Universidad Tecnológica del Sur de Sonora
 Del 01 de Enero al 31 de Marzo de 2016
 (PESOS)

ETCA-II-11-C

TRIMESTRE: Primero 2016

Concepto	Egresos Aprobado Anual (1)	Ampliaciones/ (Reducciones) (2)	Egresos Modificado Anual (3=1+2)	Egresos Devengado Anual (4)	Egresos Pagado Anual (5)	Subejercicio (6 = 3 - 4)
Gobierno	0.00	0.00	0.00	0.00	0.00	0.00
Legislación			0.00			0.00
Justicia			0.00			0.00
Coordinación de la Política de Gobierno			0.00			0.00
Relaciones Exteriores			0.00			0.00
Asuntos Financieros y Hacendarios			0.00			0.00
Seguridad Nacional			0.00			0.00
Asuntos de Orden Público y Seguridad Interior			0.00			0.00
Otros Servicios Generales			0.00			0.00
Desarrollo Social	51,493,127.71	0.00	51,493,127.71	14,681,499.77	12,231,820.99	36,811,627.94
Protección Ambiental			0.00			0.00
Viviendas y Servicios a la Comunidad			0.00			0.00
Salud			0.00			0.00
Recreación, Cultura y Otras Manifestaciones Sociales			0.00			0.00
Educación	51,493,127.71		51,493,127.71	14,681,499.77	12,231,820.99	36,811,627.94
Protección Social			0.00			0.00
Otros Asuntos Sociales			0.00			0.00
Desarrollo Económico	0.00	0.00	0.00	0.00	0.00	0.00
Asuntos Económicos, Comerciales y Laborales en General			0.00			0.00
Agropecuaria, Silvicultura, Pesca y Caza			0.00			0.00
Combustibles y Energía			0.00			0.00
Minería, Manufacturas y Construcción			0.00			0.00
Transporte			0.00			0.00
Comunicaciones			0.00			0.00
Turismo			0.00			0.00
Ciencia, Tecnología e Innovación			0.00			0.00
Otras Industrias y Otros Asuntos Económicos			0.00			0.00
Otras No Clasificadas en funciones anteriores	0.00	0.00	0.00	0.00	0.00	0.00
Transacciones de la Deuda Pública / Costo financiero de la Deuda			0.00			0.00
Transferencias, Participaciones y Aportaciones entre Diferentes Niveles y Órdenes de gobierno			0.00			0.00
Saneamiento del Sistema Financiero			0.00			0.00
Adeudos de ejercicios Fiscales Anteriores			0.00			0.00
Total del Gasto	51,493,127.71	0.00	51,493,127.71	14,681,499.77	12,231,820.99	36,811,627.94


 Lic. Eder Josué Valenzuela Beltrones
 Rector


 M.A.N. Dora Luz López
 Directora de Administración Y Finanzas



 C.P. Selene González Velázquez
 Jefa del Depto. de Contabilidad

Sistema Estatal de Evaluación
 Conciliación entre los Egresos Presupuestarios y los Gastos Contables
 Universidad Tecnológica del Sur de Sonora
 Al 31 de Marzo de 2016
 Pesos

ETCA-II-11-D

TRIMESTRE:

1. Total de Egresos Presupuestarios		14,681,499.77
(MENOS)		
2. Egresos Presupuestarios no contables		1,025.44
Mobiliario y equipo de administración	1025.44	
Mobiliario y equipo educacional y recreativo		
Equipo e instrumental médico y de laboratorio		
Vehículos y equipo de transporte		
Equipo de defensa y seguridad		
Maquinaria, otros equipos y herramientas		
Archivos biológicos		
Bienes inmuebles		
Activos intangibles		
Obra pública en bienes propios		
Acciones y participaciones de capital		
Compra de títulos y valores		
Inversiones en fideicomisos, mandatos y otros análogos		
Provisiones para contingencias y otras erogaciones especiales		
Armonización de la deuda pública		
Adeudos de ejercicios fiscales anteriores (ADEFAS)		
Otros Egresos Presupuestales No Contables		
(MAS)		
3. Gastos contables no presupuestarios		436,906.10
Estimaciones, depreciaciones, deterioros, obsolescencia y amortizaciones	436906.1	
Provisiones		
Disminución de inventarios		
Aumento por insuficiencia de estimaciones por pérdida o deterioro u obsolescencia		
Aumento por insuficiencia de provisiones		
Otros gastos		
Otros Gastos Contables No Presupuestales		
4. Total de Gasto Contable (4= 1 - 2 + 3)		15,117,380.43


 Lic. Eder Josué Valenzuela Beltrones
 Rector


 M.A.N. Dora Luz López
 Directora de Administración y Finanzas


 C.P. Selene González Velázquez
 Jefa del Depto. de Contabilidad

Sistema Estatal de Evaluación
Estado Analítico del Ejercicio Presupuesto de Egresos
Por Partida del Gasto

ETCA-I-11-E

Universidad Tecnológica del Sur de Sonora
 Del 01 de Enero al 31 de Marzo de 2016

TRIMESTRE: Primera 2016

(PESOS)

Ejercicio del Presupuesto por Partida / Descripción		Egresos Aprobado Anual (1)	Ampliaciones/ (Reducciones) (2)	Egresos Modificado Anual (3=1+2)	Egresos Devengado Anual (4)	Egresos Pagado Anual (5)	Subejercicio (6 = 3 - 4)	% Avance Anual (7= 4/3)
1000	Servicios personales	38,385,426.75		38,385,426.75	11,249,719.54	9,863,435.52	27,135,707.21	29.31%
1100	Remuneraciones al personal de carácter permanente	19,708,360.29		19,708,360.29	5,238,964.49	5,238,964.49	14,469,396.80	26.58%
113	Sueldo base al personal permanente	19,708,360.29		19,708,360.29	5,238,964.49	5,238,964.49	14,469,396.80	26.58%
11301	Sueldos	18,608,958.29		18,608,958.29	4,840,195.67	4,840,195.67	13,768,762.62	26.01%
11303	Remuneraciones Diversas	30,000.00	1.00	30,001.00	19,690.60	19,690.60	10,310.40	65.63%
11307	Ayuda para habitación	1,069,402.00		1,069,402.00	379,078.22	379,078.22	690,323.78	35.45%
11308	Ayuda para despensa	0.00		0.00	0.00	0.00	0.00	#DIV/0!
1200	Remuneraciones al personal de carácter transitorio	1,884,455.23		1,884,455.23	1,565,575.00	1,565,575.00	318,880.23	83.08%
121	Honorarios asimilables a salarios	15,000.00		15,000.00	11,600.00	11,600.00	3,400.00	77.33%
12101	Honorarios	15,000.00		15,000.00	11,600.00	11,600.00	3,400.00	77.33%
122	Sueldos base al personal eventual	1,869,455.23		1,869,455.23	1,553,975.00	1,553,975.00	315,480.23	83.12%
12201	Sueldos base al personal eventual	1,869,455.23		1,869,455.23	1,553,975.00	1,553,975.00	315,480.23	83.12%
1300	Remuneraciones adicionales y especiales	5,109,789.21		5,109,789.21	271,296.14	271,296.14	4,838,493.07	5.31%
131	Primas por años de servicios efectivos prestados	599,685.48		599,685.48	140,813.07	140,813.07	458,872.41	23.48%
13101	Primas y acreditaciones por años de servicio efectivos prestados al personal	599,685.48		599,685.48	140,813.07	140,813.07	458,872.41	23.48%
132	Primas de vacaciones, dominical y gratificación de fin de año	4,510,103.73		4,510,103.73	130,483.07	130,483.07	4,379,620.66	2.89%
13201	Prima Vacacional	1,521,297.72		1,521,297.72	11,680.39	11,680.39	1,509,617.33	0.77%
13202	Gratificación por fin de año	2,988,806.01		2,988,806.01	118,802.68	118,802.68	2,870,003.33	3.97%
1400	Seguridad Social	5,438,976.24		5,438,976.24	1,378,593.85	0.00	4,060,381.39	25.35%
141	Aportaciones de seguridad social	5,438,976.24		5,438,976.24	1,378,593.85	0.00	4,060,381.39	25.35%
14101	Cuotas por servicio médico del ISSSTESON	5,047,449.96		5,047,449.96	1,286,918.17	0.00	3,760,531.79	25.50%
14102	Cuotas por seguro de vida al ISSSTESON	427.88		427.88	106.21	0.00	321.67	24.82%
14103	Cuotas por seguro de retiro al ISSSTESON	7,206.40		7,206.40	1,861.47	0.00	5,344.93	25.83%
14104	Asignación para préstamos a corto plazo	0.00		0.00	0.00	0.00	0.00	#DIV/0!

14106	Otras prestaciones de seguridad social	383,892.00	-1.00	383,891.00	89,708.00	0.00	294,183.00	23.37%
144	Aportaciones para seguros	0.00		0.00	0.00	0.00	0.00	#DIV/0!
14403	Otras cuotas de seguros colectivos	0.00		0.00	0.00	0.00	0.00	#DIV/0!
1500	Otras prestaciones sociales y económicas	6,243,845.78		6,243,845.78	2,795,290.06	2,787,599.89	3,448,555.72	44.77%
151	Cuotas para Fondo de Ahorro y Fondo de Trabajo	2,520,375.42		2,520,375.42	595,189.90	595,189.90	1,925,185.52	23.62%
15101	Aportaciones al fondo de ahorro de los trabajadores	2,520,375.42		2,520,375.42	595,189.90	595,189.90	1,925,185.52	23.62%
152	Indemnizaciones	0.00		1.00	854,033.30	854,033.30	-854,032.30	85403330.00%
15202	Pago de Liquidaciones	0.00	1.00	1.00	854,033.30	854,033.30	-854,032.30	85403330.00%
153	Prestaciones y Haberes de retiro	30,350.92		30,350.92	7,690.17	0.00	22,660.75	25.34%
15302	Pensiones y Jubilaciones decretadas por el ejecutivo	30,350.92		30,350.92	7,690.17	0.00	22,660.75	25.34%
154	Prestaciones contractuales	3,659,119.44		3,659,120.44	1,338,376.69	1,338,376.69	2,320,743.75	36.58%
15402	Cuotas para material didactico	0.00		0.00	0.00	0.00	0.00	#DIV/0!
15409	Bono para despesa	2,121,924.16		2,121,924.16	707,615.20	707,615.20	1,414,308.96	33.35%
15410	Apoyo para canastilla de maternidad	1,600.00		1,600.00	0.00	0.00	1,600.00	0.00%
15413	Ayuda para guardería a madres trabajadoras	35,000.00		35,000.00	7,056.00	7,056.00	27,944.00	20.16%
15417	Apoyo para desarrollo y capacitación	0.00		0.00	0.00	0.00	0.00	#DIV/0!
15419	Ayuda para servicio de transporte	1,298,923.28		1,298,923.28	468,024.31	468,024.31	830,898.97	36.03%
15429	Cuotas para Material Didactico	201,672.00	1.00	201,673.00	155,681.18	155,681.18	45,991.82	77.19%
155	Apoyo a la Capacitación de los Servidores	0.00		0.00	0.00	0.00	0.00	#DIV/0!
15501	Apoyo a la Capacitación	0.00		0.00	0.00	0.00	0.00	#DIV/0!
159	Otras prestaciones sociales y económicas	34,000.00		33,998.00	0.00	0.00	33,998.00	0.00%
15901	Otras prestaciones	34,000.00	-2.00	33,998.00	0.00	0.00	33,998.00	0.00%
2000	Materiales y suministros	1,934,716.82	0.00	1,934,716.82	711,115.82	513,380.67	1,223,601.00	36.76%
2100	Materiales de administración, emisión de documentos y artículos oficiales	825,593.86		825,593.86	356,497.44	232,377.67	469,096.42	43.18%
211	Materiales, útiles y equipos menores de oficina	222,440.86		222,440.86	47,951.25	3,926.58	174,489.61	21.56%
21101	Materiales, útiles y equipos menores de oficina	222,440.86		222,440.86	47,951.25	3,926.58	174,489.61	21.56%
212	Materiales y útiles de impresión y reproducción	42,050.00		42,050.00	0.00	0.00	42,050.00	0.00%
21201	Materiales y útiles de impresión y reproducción	42,050.00		42,050.00	0.00	0.00	42,050.00	0.00%
214	Materiales, útiles y equipos menores de tecnologías de la información y comunicaciones	138,015.60		138,015.60	24,230.95	0.00	113,784.65	17.56%
21401	Materiales y útiles para el procesamiento de equipos y bienes informáticos	138,015.60		138,015.60	24,230.95	0.00	113,784.65	17.56%
215	Material impreso e información digital	17,550.00		17,550.00	1,440.00	1,440.00	16,110.00	8.21%
21501	Material para información	17,550.00		17,550.00	1,440.00	1,440.00	16,110.00	8.21%
216	Material de limpieza	120,137.40		120,137.40	56,954.92	1,090.77	63,182.48	47.41%
21601	Material de limpieza	120,137.40		120,137.40	56,954.92	1,090.77	63,182.48	47.41%

217	Materiales y útiles de enseñanza	285,400.00	285,400.00	225,920.32	59,479.68	79.16%
21701	Materiales educativos	285,400.00	285,400.00	225,920.32	59,479.68	79.16%
2200	Alimentos y utensilios	571,880.44	571,880.44	225,235.39	346,645.05	39.39%
221	Productos alimenticios para personas	570,380.44	570,380.44	224,453.32	345,927.12	39.35%
22101	Productos alimenticios para el personal en las instalaciones	570,380.44	570,380.44	224,453.32	345,927.12	39.35%
223	Utensilios para el servicio de alimentación	1,500.00	1,500.00	782.07	717.93	52.14%
22301	Utensilios para el servicio de alimentación	1,500.00	1,500.00	782.07	717.93	52.14%
2400	Materiales y artículos de construcción y de reparación	184,603.90	184,603.90	13,679.63	170,924.27	7.41%
241	Productos minerales no metálicos	0.00	0.00	0.00	0.00	#DIV/0!
24101	Productos minerales no metálicos	0.00	0.00	0.00	0.00	#DIV/0!
246	Material eléctrico y electrónico	0.00	0.00	0.00	0.00	#DIV/0!
24601	Material eléctrico y electrónico	0.00	0.00	0.00	0.00	#DIV/0!
248	Materiales complementarios	184,603.90	184,603.90	13,679.63	170,924.27	7.41%
24801	Materiales complementarios	184,603.90	184,603.90	13,679.63	170,924.27	7.41%
2500	Productos químicos, farmacéuticos y de laboratorio	26,200.00	26,200.00	930.69	25,269.31	3.55%
253	Medicinas y productos farmacéuticos	26,200.00	26,200.00	930.69	25,269.31	3.55%
25301	Medicinas y productos farmacéuticos	26,200.00	26,200.00	930.69	25,269.31	3.55%
254	Materiales, accesorios y suministros médicos	0.00	0.00	0.00	0.00	#DIV/0!
25401	Materiales, accesorios y suministros médicos	0.00	0.00	0.00	0.00	#DIV/0!
2600	Combustibles, lubricantes y aditivos	171,896.44	171,896.44	106,542.85	65,353.59	61.98%
261	Combustibles, lubricantes y aditivos	171,896.44	171,896.44	106,542.85	65,353.59	61.98%
26101	Combustibles	171,896.44	171,896.44	106,542.85	65,353.59	61.98%
26102	Lubricantes y aditivos	0.00	0.00	0.00	0.00	#DIV/0!
2700	Vestuarios, blancos, prendas de producción y artículos deportivos	48,595.00	48,595.00	0.00	48,595.00	0.00%
271	Vestuario y uniformes	0.00	0.00	0.00	0.00	#DIV/0!
27101	Vestuarios y uniformes	0.00	0.00	0.00	0.00	#DIV/0!
272	Prendas de seguridad y protección personal	0.00	0.00	0.00	0.00	#DIV/0!
27201	Prendas de seguridad y protección personal	0.00	0.00	0.00	0.00	#DIV/0!
273	Artículos deportivos	48,595.00	48,595.00	0.00	48,595.00	0.00%
27301	Artículos deportivos	48,595.00	48,595.00	0.00	48,595.00	0.00%
2900	Herramientas, refacciones y accesorios menores	105,947.18	105,947.18	8,229.82	97,717.36	7.77%
291	Herramientas menores	93,652.18	93,652.18	3,402.90	90,249.28	3.63%
29101	Herramientas menores	93,652.18	93,652.18	3,402.90	90,249.28	3.63%

292	Refacciones y accesorios menores de edificio	0.00	0.00	0.00	0.00	0.00	0.00	0.00	#DIV/0!
29201	Refacciones y accesorios menores de edificios	0.00	0.00	0.00	0.00	0.00	0.00	0.00	#DIV/0!
293	Refacciones y accesorios menores de mobiliario y equipo de administración, educacional y recreativo	0.00	0.00	0.00	0.00	0.00	0.00	0.00	#DIV/0!
29301	Refacciones y accesorios menores de mobiliario y equipo de administración, educacional y recreativo	0.00	0.00	0.00	0.00	0.00	0.00	0.00	#DIV/0!
294	Refacciones y accesorios menores de equipo de computo y tecnologías de la información	12,295.00	12,295.00	4,826.92	4,826.92	4,826.92	4,826.92	7,468.08	39.26%
29401	Refacciones y accesorios menores de equipo de computo y tecnologías de la información	12,295.00	12,295.00	4,826.92	4,826.92	4,826.92	4,826.92	7,468.08	39.26%
3000	Servicios generales	10,926,705.75	10,926,705.75	2,719,638.97	1,853,979.36	1,853,979.36	8,207,066.78	24.89%	
3100	Servicios básicos	1,902,800.00	1,902,800.00	307,597.45	258,195.70	258,195.70	1,595,202.55	16.17%	
311	Energía eléctrica	1,450,000.00	1,450,000.00	157,847.00	157,847.00	157,847.00	1,292,153.00	10.89%	
31102	Energía eléctrica a escuelas	1,450,000.00	1,450,000.00	157,847.00	157,847.00	157,847.00	1,292,153.00	10.89%	
314	Telefonía tradicional	162,000.00	162,000.00	36,954.51	23,983.05	23,983.05	125,045.49	22.81%	
31401	Telefonía tradicional	162,000.00	162,000.00	36,954.51	23,983.05	23,983.05	125,045.49	22.81%	
315	Telefonía celular	34,000.00	34,000.00	0.00	0.00	0.00	34,000.00	0.00%	
31501	Telefonía celular	34,000.00	34,000.00	0.00	0.00	0.00	34,000.00	0.00%	
316	Servicios de Telecomunicaciones y Satelitales	0.00	0.00	0.00	0.00	0.00	0.00	0.00%	#DIV/0!
31601	Servicios de Telecomunicaciones y Satelitales	0.00	0.00	0.00	0.00	0.00	0.00	0.00%	#DIV/0!
317	Servicios de acceso a internet, redes y procesamiento de información	210,000.00	210,000.00	109,290.87	72,860.58	72,860.58	100,709.13	52.04%	
31701	Servicios de acceso a internet, redes y procesamiento de información	210,000.00	210,000.00	109,290.87	72,860.58	72,860.58	100,709.13	52.04%	
318	Servicios postales y telegráficos	46,800.00	46,800.00	3,505.07	3,505.07	3,505.07	43,294.93	7.49%	
31801	Servicio postal	46,800.00	46,800.00	3,505.07	3,505.07	3,505.07	43,294.93	7.49%	
3200	Servicio de arrendamiento	1,563,877.00	1,563,877.00	953,694.40	292,476.30	292,476.30	610,182.60	60.98%	
323	Arrendamiento de mobiliario y equipo de administración, educacional y recreativo	248,036.00	248,036.00	29,060.56	0.00	0.00	218,975.44	11.72%	
32301	Arrendamiento de muebles, maquinaria y equipo	248,036.00	248,036.00	29,060.56	0.00	0.00	218,975.44	11.72%	
325	Arrendamiento de Equipo de transporte	1,234,461.00	1,234,461.00	924,633.84	292,476.30	292,476.30	309,827.16	74.90%	
32501	Arrendamiento de equipo de transporte	1,234,461.00	1,234,461.00	924,633.84	292,476.30	292,476.30	309,827.16	74.90%	
326	Arrendamiento maquinaria, otros equipos y herramientas	6,380.00	6,380.00	0.00	0.00	0.00	6,380.00	0.00%	
32601	Arrendamiento maquinaria, otros equipos y herramientas	6,380.00	6,380.00	0.00	0.00	0.00	6,380.00	0.00%	
327	Arrendamiento de activos intangibles	75,000.00	75,000.00	0.00	0.00	0.00	75,000.00	0.00%	
32701	Patentes, regalías y otros	75,000.00	75,000.00	0.00	0.00	0.00	75,000.00	0.00%	
3300	Servicios profesionales, científicos, técnicos y otros servicios	2,394,291.49	2,394,291.49	168,229.53	82,136.65	82,136.65	2,226,061.96	7.03%	

35302	Mantenimiento y conservación de bienes informáticos	64,800.00	348.00	64,800.00	348.00	64,452.00	0.54%
355	Reparación y mantenimiento de equipo de transporte	111,500.00	38,739.78	111,500.00	38,739.78	72,760.22	34.74%
35501	Mantenimiento y conservación de equipo de transporte	111,500.00	38,739.78	111,500.00	38,739.78	72,760.22	34.74%
357	Instalación, reparación y mantenimiento de maquinaria, otros equipos y herramientas	112,787.00	17,879.66	112,787.00	5,312.78	94,907.34	15.85%
35701	Mantenimiento y conservación de maquinaria y equipo	112,787.00	17,879.66	112,787.00	5,312.78	94,907.34	15.85%
358	Servicios de limpieza y manejo de desechos	151,061.51	120,901.51	151,061.51	120,901.51	30,160.00	80.03%
35801	Servicios de limpieza y manejo de desechos	151,061.51	120,901.51	151,061.51	120,901.51	30,160.00	80.03%
359	Servicios de jardinería y fumigación	0.00	0.00	0.00	0.00	0.00	#DIV/0!
35901	Servicios de jardinería y fumigación	0.00	0.00	0.00	0.00	0.00	#DIV/0!
3600	Servicios de comunicación social y publicidad	0.00	0.00	0.00	0.00	0.00	#DIV/0!
362	Difusión por radio, televisión y otros medios de mensajes comerciales para promover la venta de bienes o servicios	0.00	0.00	0.00	0.00	0.00	#DIV/0!
36201	Difusión por radio, televisión y otros medios de mensajes comerciales para promover la venta de bienes o servicios	0.00	0.00	0.00	0.00	0.00	#DIV/0!
3700	Servicios de traslado y viáticos	1,618,705.93	218,099.03	1,618,705.93	171,880.12	1,400,606.90	13.47%
371	Pasajes aéreos	637,105.93	80,886.23	637,105.93	34,667.32	556,219.70	12.70%
37101	Pasajes aéreos	637,105.93	80,886.23	637,105.93	34,667.32	556,219.70	12.70%
372	Pasajes terrestres	102,200.00	16,734.30	102,200.00	16,734.30	85,465.70	16.37%
37201	Pasajes terrestres	102,200.00	16,734.30	102,200.00	16,734.30	85,465.70	16.37%
375	Viáticos en el país	769,900.00	117,220.00	769,900.00	117,220.00	652,680.00	15.23%
37501	Viáticos en el país	256,400.00	57,000.00	256,400.00	57,000.00	199,400.00	22.23%
37502	Gastos de camino	513,500.00	60,220.00	513,500.00	60,220.00	453,280.00	11.73%
376	Viáticos en el extranjero	0.00	0.00	0.00	0.00	0.00	#DIV/0!
37601	Viáticos en el extranjero	0.00	0.00	0.00	0.00	0.00	#DIV/0!
379	Otros servicios de traslado y hospedaje	109,500.00	3,258.50	109,500.00	3,258.50	106,241.50	2.98%
37901	Cuotas	109,500.00	3,258.50	109,500.00	3,258.50	106,241.50	2.98%
3800	Servicios oficiales	1,083,500.00	353,866.80	1,083,500.00	343,705.71	729,633.20	32.66%
381	Gastos de ceremonial	55,000.00	0.00	55,000.00	0.00	55,000.00	0.00%
38101	Gastos de ceremonial	55,000.00	0.00	55,000.00	0.00	55,000.00	0.00%
382	Gastos de orden social y cultural	380,000.00	236,091.19	380,000.00	231,614.16	143,908.81	62.13%
38201	Gastos de orden social y cultural	380,000.00	236,091.19	380,000.00	231,614.16	143,908.81	62.13%
383	Congresos y convenciones	320,000.00	112,381.06	320,000.00	107,481.70	207,618.94	35.12%
38301	Congresos y convenciones	320,000.00	112,381.06	320,000.00	107,481.70	207,618.94	35.12%
385	Gastos de Representación	328,500.00	5,394.55	328,500.00	4,609.85	323,105.45	1.64%
38501	Gastos de atención y promoción	328,500.00	5,394.55	328,500.00	4,609.85	323,105.45	1.64%

3900	Otros servicios generales	453,143.75	453,143.75	314,550.00	314,550.00	138,593.75	69.42%
392	Impuestos y derechos	453,143.75	453,143.75	314,550.00	314,550.00	138,593.75	69.42%
39201	Impuestos y derechos	453,143.75	453,143.75	314,550.00	314,550.00	138,593.75	69.42%
395	Penas, Multas, Accesorios y Actualizaciones	0.00	0.00	0.00	0.00	0.00	#DIV/0!
39501	Penas, Multas, Accesorios y Actualizaciones	0.00	0.00	0.00	0.00	0.00	#DIV/0!
5000	Bienes muebles, inmuebles e intangibles	246,278.39	246,278.39	1,025.44	1,025.44	245,252.95	0.42%
5100	Mobiliario y equipo de administración	151,278.39	151,278.39	1,025.44	1,025.44	150,252.95	0.68%
511	Muebles de oficina y estantería	16,278.39	16,278.39	1,025.44	1,025.44	15,252.95	6.30%
51101	Mobiliario	16,278.39	16,278.39	1,025.44	1,025.44	15,252.95	6.30%
515	Equipo de cómputo y de tecnologías de la información	65,000.00	65,000.00	0.00	0.00	65,000.00	0.00%
51501	Bienes informáticos	65,000.00	65,000.00	0.00	0.00	65,000.00	0.00%
519	Otros mobiliarios y equipos de administración	70,000.00	70,000.00	0.00	0.00	70,000.00	0.00%
51901	Equipo de administración	30,000.00	30,000.00	0.00	0.00	30,000.00	0.00%
51902	Mobiliario y equipo para escuelas, laboratorios y talleres	40,000.00	40,000.00	0.00	0.00	40,000.00	0.00%
5200	Mobiliario y equipo educacional y recreativo	40,000.00	40,000.00	0.00	0.00	40,000.00	0.00%
521	Equipos y aparatos audiovisuales	40,000.00	40,000.00	0.00	0.00	40,000.00	0.00%
52101	Equipos y aparatos audiovisuales	40,000.00	40,000.00	0.00	0.00	40,000.00	0.00%
523	Cámaras fotográficas y de video	0.00	0.00	0.00	0.00	0.00	#DIV/0!
52301	Cámaras fotográficas y de video	0.00	0.00	0.00	0.00	0.00	#DIV/0!
5600	Maquinaria, otros equipos y herramientas	55,000.00	55,000.00	0.00	0.00	55,000.00	0.00%
561	Maquinaria y equipo agropecuario	0.00	0.00	0.00	0.00	0.00	#DIV/0!
56101	Maquinaria y equipo agropecuario	0.00	0.00	0.00	0.00	0.00	#DIV/0!
564	Sistemas de aire acondicionado, calefacción y de refrigeración industrial y comercial	35,000.00	35,000.00	0.00	0.00	35,000.00	0.00%
56401	Sistemas de aire acondicionado, calefacción y de refrigeración industrial y comercial	35,000.00	35,000.00	0.00	0.00	35,000.00	0.00%
565	Equipo de Comunicación y Telecomunicación	20,000.00	20,000.00	0.00	0.00	20,000.00	0.00%
56501	Equipo de Comunicación y Telecomunicación	20,000.00	20,000.00	0.00	0.00	20,000.00	0.00%
	Total del Gasto	51,493,127.71	51,493,127.71	14,681,499.77	12,231,820.99	36,811,627.94	28.51%

Lic. Eder Josué Valenzuela Beltrones
Rector

M.A.N. Dora Luz López
Directora de Administración y Finanzas

C.P. Selene González Velázquez
Jefa del depto. De Contabilidad

Sistema Estatal de Evaluación
 Endeudamiento Neto
 Universidad Tecnológica del Sur de Sonora
 Del 01 de Enero al 31 de Marzo de 2016

ETCA-II-12


(pesos)


TRIMESTRE: Primero 2016

Identificación del crédito o Instrumento	Contratación / Colocación	Amortización	Endeudamiento Neto
	A	B	C=A-B
Créditos Bancarios			
1			
2			
3			
4			
5			
6			
7			
8			
9			
10			
Total Créditos Bancarios	0.00	0.00	0.00
Otros Instrumentos de Deuda			
1			
2			
3			
4			
5			
6			
7			
8			
9			
10			
Total Otros Instrumentos de Deuda	0.00	0.00	0.00
TOTAL	0.00	0.00	0.00

"Bajo protesta de decir verdad declaramos que los Estados Financieros y sus Notas, son razonablemente correctos y son responsabilidad de los suscritos."


 Lic. Eder Josué Valenzuela Beltrones
 Rector


 M.A.M. Dora Luz López
 Directora de Administración y Finanzas


 C.P. Selene González Velázquez
 Jefa del Depto. de Contabilidad

Sistema Estatal de Evaluación
Intereses de la Deuda
Universidad Tecnológica del Sur de Sonora
Del 01 de Enero al 31 de Marzo de 2016
(pesos)


ETCA-II-13

TRIMESTRE: Primero 2016

Identificación del crédito o Instrumento	Devengado	Pagado
Créditos Bancarios		
1		
2		
3		
4		
5		
6		
7		
8		
9		
10		
Total de Intereses Créditos Bancarios	0.00	0.00
Otros Instrumentos de Deuda		
1		
2		
3		
4		
5		
6		
7		
8		
9		
10		
Total Intereses Otros Instrumentos de Deuda	0.00	0.00
TOTAL	0.00	0.00

"Bajo protesta de decir verdad declaramos que los Estados Financieros y sus Notas, son razonablemente correctos y son responsabilidad"


Lic. Eder Josué Valenzuela Beltrones
Rector


M.A.N. Dora Luz López
Directora de Administración y Finanzas


C.P. Selene González Velázquez
Jefa del Depto. de Contabilidad

Sistema Estatal de Evaluación
Gasto Por Categoría Programática
Universidad Tecnológica del Sur de Sonora
Del 01 de Enero al 31 de Marzo de 2016

ETCA-III-14

(PESOS)

TRIMESTRE: Primero 2016

Concepto	Egresos Aprobado Anual (1)	Ampliaciones/ (Reducciones) (2)	Egresos Modificado Anual (3=1+2)	Egresos Devengado Anual (4)	Egresos Pagado Anual (5)	Subejercicio (6 = 3 - 4)	% Avance Anual (7= 4/3)
Programas							
Subsidios:	51,493,127.71		51,493,127.71	14,681,499.77	12,231,820.99	36,811,627.94	28.51
Sector Social y Privado o Estados y Municipios	51,493,127.71		51,493,127.71	14,681,499.77	12,231,820.99	36,811,627.94	28.51
Sujetos a Reglas de Operación			0.00			0.00	0.00
Otros Subsidios			0.00			0.00	0.00
Desempeño de las Funciones:			0.00			0.00	0.00
Prestación de Servicios Públicos			0.00			0.00	0.00
Provisión de Bienes Públicos			0.00			0.00	0.00
Planeación, Seguimiento y Evaluación de Políticas Públicas			0.00			0.00	0.00
Promoción y Fomento			0.00			0.00	0.00
Regulación y Supervisión			0.00			0.00	0.00
Funciones de las Fuerzas Armadas (Únicamente el Gobierno Federal)			0.00			0.00	0.00
Específicos			0.00			0.00	0.00
Proyectos de Inversión			0.00			0.00	0.00
Administrativos y de Apoyos			0.00			0.00	0.00
Apoyo al Proceso Presupuestario y para Mejorar la Eficiencia Institucional			0.00			0.00	0.00
Apoyo a la Función Pública y al Mejoramiento de la Gestión			0.00			0.00	0.00
Operaciones Ajenas			0.00			0.00	0.00
Compromisos			0.00			0.00	0.00
Obligaciones de Cumplimiento de Resolución Jurisdiccional			0.00			0.00	0.00
Desastres Naturales			0.00			0.00	0.00
Obligaciones			0.00			0.00	0.00
Pensiones y Jubilaciones			0.00			0.00	0.00
Aportaciones a la Seguridad Social			0.00			0.00	0.00
Aportaciones a Fondos de Estabilización			0.00			0.00	0.00
Aportaciones a Fondos de Inversión y Reestructura de Pensiones			0.00			0.00	0.00
Programas de gasto Federalizado (Gobierno Federal)			0.00			0.00	0.00
Gasto Federalizado			0.00			0.00	0.00
Participaciones a Entidades Federativas y Municipios			0.00			0.00	0.00
Costo Financiero, Deuda o Apoyo a Deudores y Ahorradores de la Banca			0.00			0.00	0.00
Adeudos de Ejercicios Fiscales Anteriores			0.00			0.00	0.00
Total del Gasto	51,493,127.71	0.00	51,493,127.71	14,681,499.77	12,231,820.99	36,811,627.94	28.51

Lit. Eder Jesús Valenzuela Beltrones
Rector

M. A. N. Dora Luz López
Directora de Administración y Finanzas

C. P. Selene González Velázquez
Jefa del Depto. de Contabilidad

Sistema Estatal de Evaluación
Gastos por proyectos de Inversión
Universidad Tecnológica del Sur de Sonora
Del 01 de Enero al 31 de Marzo de 2016
(pesos)

ETCA-III-16

TRIMESTRE: Primero 2016

GASTO DE INVERSION EJERCIDO:

NOMBRE DEL PROYECTO

MONTO EROGADO

*

NO APLICA PARA UNIVERSIDAD TECNOLOGICA DEL SUR DE SONORA

"Bajo protesta de decir verdad declaramos que los Estados Financieros y sus Notas, son razonablemente correctos y son responsabilidad



**Sistema Estatal de Evaluación
Indicadores de Postura Fiscal
Universidad Tecnológica del Sur de Sonora
Del 01 de Enero al 31 de Marzo de 2016**

ETCA-IV-17

(pesos)

TRIMESTRE: Primero 2016

Concepto	Estimado Original Anual	Devengado	Pagado 3
I. Ingresos Presupuestarios (I= 1 + 2)	51,493,127.71	12,519,781.96	12,519,781.96
1. Ingresos Gobierno del Estado 1	51,493,127.71	12,519,781.96	12,519,781.96
2. Ingresos Sector Paraestatal 1			
II. Egresos Presupuestarios (II= 3+4)	51,493,127.71	14,681,499.77	12,231,820.99
3. Egresos del Gobierno de la Entidad Federativa 2	51,493,127.71	14,681,499.77	12,231,820.99
4. Egresos del Sector Paraestatal 2			
III. Balance Presupuestario (Superávit o Déficit) (III= I-II)	0.00	-2,161,717.81	287,960.97
Concepto	Estimado Original Anual	Devengado	Pagado 3
III. Balance Presupuestario (Superávit o Déficit)	0.00	-2,161,717.81	287,960.97
IV. Interés, Comisiones y Gastos de la Deuda			
V. Balance Primario (superávit o Déficit) (V= III-IV)	0.00	-2,161,717.81	287,960.97
Concepto	Estimado Original Anual	Devengado	Pagado 3
A. Financiamiento			
B. Amortización de la Deuda			
C. Endeudamiento o Desendeudamiento (C=A-B)	0.00	0.00	0.00

"Bajo protesta de decir verdad declaramos que los Estados Financieros y sus Notas, son razonablemente correctos y son respons..."

Lic. Eder Josué Valenzuela Beltrones
Rector

M.A.N. Dora Luz López
Directora de Administración y Finanzas

C.P. Selene González Velázquez
Jefa del Depto. de Contabilidad

Sistema Estatal de Evaluación
Relación de Cuentas Bancarias Productivas Específicas
Universidad Tecnológica del Sur de Sonora
Del 01 de Enero al 31 de Marzo de 2016
(pesos)


ETCA-IV-18

TRIMESTRE:Primero 2016

Fondo, Programa o Convenio	Datos de la Cuenta Bancaria	
	Institución Bancaria	Número de Cuenta
1 PROFOCIE 2015	BANORTE	423659494
2 PRODEP	BANORTE	836327937
3		
4		
5		
6		
7		
8		
9		
10		

*Bajo protesta de decir verdad declaramos que los Estados Financieros y sus Notas, son razonablemente correctos y son responsabilidad


 Lic. Eder Josué Valenzuela Beltrones
 Rector


 M.A.N. Dora Luz López
 Directora de Administración y Finanzas


 C.P. Selene González Velázquez
 Jefa del Depto. de Contabilidad

Sistema Estatal de Evaluación
Relación de Bienes Muebles e Inmuebles que Componen su Patrimonio
Universidad Tecnológica del Sur de Sonora
Al 31 de Marzo de 2016
(pesos)

ETCA-IV-19

TRIMESTRE: Primero 2016

Código	Descripción del Bien	Valor en Libros
BIENES MUEBLES		44,786,423.96
1	001000004598 CPU COMPAQ	4,359.64
2	001000004610 CPU (ACTUALIZACION)	4,432.85
3	001000004611 CPU (ACTUALIZACIÓN)	4,577.50
4	001000004613 CPU (ACTUALIZACIÓN)	4,851.42
5	001000004614 GABINETE (CPU)	4,851.42
6	001000004617 CPU (ACTUALIZACIÓN)	4,116.61
7	001000004618 CPU (ACTUALIZACION)	4,116.61
8	001000004619 CPU (ACTUALIZACIÓN)	5,044.99
9	001000004640 GABINETE ACTECK (ACTUALIZACIÓN)	4,499.37
10	001000004641 GABINETE ACTECK (ACTUALIZACIÓN)	4,645.02
11	001000004642 GABINETE ACTECK (ACTUALIZACION)	4,707.88
12	001000004643 GABINETE ACTECK (ACTUALIZACION)	4,594.15
13	001000004644 GABINETE ACTECK (ACTUALIZACIÓN)	5,046.46
14	001000004645 GABINETE ACTECK (ACTUALIZACION)	4,759.47
15	001000004646 GABIENTE ACTEK (ACTUALIZACIÓN)	4,520.28
16	001000004647 GABIENTE ACTECK (ACTUALIZACIÓN)	4,499.37
17	001000004648 GABINETE ACTECK (ACTUALIZACION)	4,533.78
18	001000004650 CPU ACTECK (ACTUALIZACION)	4,114.55
19	001000004651 GABINETE ACTECK (ACTUALIZACION)	4,149.78
20	001000004652 GABINETE ACTECK (ACTUALIZACION)	4,260.22
21	001000004653 GABINETE ACTECK (ACTUALIZACION)	4,594.15
22	001000004655 GABINETE ACTECK (ACTUALIZACION)	3,235.11
23	001000004656 GABINETE ACTECK (ACTUALIZACION)	4,527.82
24	001000004706 GABINETE ACTECK (ACTUALIZACION)	3,943.72
25	001000004708 GABIENTE MARCA ACTEK COLOR NEGRO	3,830.29
26	001000004709 GABIENTE ACTEK COLOR NEGRO (ACTUALIZACION)	4,037.28
27	001000004710 GABIENTE ACTEK COLOR NEGRO (ACTUALIZACION)	4,037.28
28	001000004711 GABIENTE ACTECK COLOR NEGRO(ACTUALIZACION)	3,932.83
29	001000004953 GABIENTE ACTECK COLOR NEGRO	4,399.81
30	001000004954 GABIENTE ACTECK COLOR NEGRO	1,729.27
31	002000002407 MONITOR A COLOR DE 14" 600 LINEAS DE RESOLUCIÓN CIRCUITO FEEDBACK, EN	9,775.00
32	002000002408 MONITOR A COLOR DE 14", 600 LINEAS DE RESOLUCIÓN CIRCUITO FEEDBACK, EN	9,775.00
33	002000002409 MONITOR A COLOR DE 14", 600 LINEAS DE RESOLUCIÓN CIRCUITO FEEDBACK, EN	9,775.00
34	002000002410 MONITOR A COLOR DE 14", 600 LINEAS DE RESOLUCIÓN CIRCUITO FEEDBACK, EN	9,775.00
35	002000002411 MONITOR A COLOR DE 14", 600 LINEAS DE RESOLUCIÓN CIRCUITO FEEDBACK, EN	9,775.00

36	002000002412	MONITOR A COLOR DE 20", 600 LINEAS DE RESOLUCIÓN CIRCUITO FEEDBACK PAR	17,250.00
37	002000002665	MONITOR DE 17" COMPATIBLE CON EQUIPO MACINTOSH POWER MAC G5.	11,295.50
38	002000002666	MONITOR DE 17" COMPATIBLE CON EQUIPO MACINTOSH POWER MAC G5.	11,295.50
39	002000002667	MONITOR DE 17" COMPATIBLE CON EQUIPO MACINTOSH POWER MAC G5.	11,295.50
40	002000003025	MONITORES DE AUDIO, CUENTA CON AGARRADERAS DE METAL Y PREPARACION	3,757.15
41	002000003026	MONITORES DE AUDIO, CUENTA CON AGARRADERAS DE METAL Y PREPARACION	3,757.15
42	002000003027	MONITORES DE AUDIO, CUENTA CON AGARRADERAS DE METAL Y PREPARACION	3,757.15
43	002000003028	MONITORES DE AUDIO, CUENTA CON AGARRADERAS DE METAL Y PREPARACION	3,757.15
44	002000003029	MONITORES DE AUDIO, CUENTA CON AGARRADERAS DE METAL Y PREPARACION	3,757.15
45	002000003030	MONITORES DE AUDIO, CUENTA CON AGARRADERAS DE METAL Y PREPARACION	3,757.15
46	002000003031	MONITORES DE AUDIO, CUENTA CON AGARRADERAS DE METAL Y PREPARACION	3,757.15
47	002000003032	MONITORES DE AUDIO, CUENTA CON AGARRADERAS DE METAL Y PREPARACION	3,757.15
48	002000003227	MONITOR TOUCH SCREEN 15"(KARINA T. BUSCAR)	8,038.50
49	002000003228	MONITOR TOUCH SCREEN 15"(KARINA T. BUSCAR)	8,038.50
50	002000003229	MONITOR TOUCH SCREEN 15"	8,038.50
51	002000004600	MONITOR PARA COMPUTADORA	2,207.48
52	002000004601	MONITOR PARA COMPUTADORA	2,207.48
53	002000004602	MONITOR PARA COMPUTADORA	2,207.48
54	002000004603	MONITOR PARA COMPUTADORA	2,207.48
55	002000004649	MONITOR LG LED	1,996.91
56	002000004714	MONITOR BENQ	2,401.46
57	002000004821	MONITOR 20" WIDESCREEEN NEGRO (UNADM)LAURA	3,228.28
58	002000004822	MONITOR 20" WIDESCREEEN NEGRO (UNADM)	3,228.28
59	002000004823	MONITOR 20" WIDESCREEEN NEGRO (UNADM)	3,228.28
60	002000004824	MONITOR 20" WIDESCREEEN NEGRO (UNADM)	3,228.28
61	002000004825	MONITOR 20" WIDESCREEEN NEGRO (UNADM)	3,228.28
62	002000004826	MONITOR 20" WIDESCREEEN NEGRO (UNADM)	3,228.28
63	002000004827	MONITOR 20" WIDESCREEEN NEGRO (UNADM)	3,228.28
64	002000004828	MONITOR 20" WIDESCREEEN NEGRO (UNADM)	3,228.28
65	002000004829	MONITOR 20" WIDESCREEEN NEGRO (UNADM)	3,228.28
66	002000004830	MONITOR 20" WIDESCREEEN NEGRO (UNADM)	3,228.28
67	002000004831	MONITOR 20" WIDESCREEEN NEGRO (UNADM)	3,228.28
68	002000004832	MONITOR 20" WIDESCREEEN NEGRO (UNADM)	3,228.28
69	002000004833	MONITOR 20" WIDESCREEEN NEGRO (UNADM)	3,228.28
70	002000004834	MONITOR 20" WIDESCREEEN NEGRO (UNADM)	3,228.28
71	002000004835	MONITOR 20" WIDESCREEEN NEGRO (UNADM)(OTTON)	3,228.28
72	002000004841	MONITOR LED 23" (UNADM)	5,264.08
73	002000004842	MONITOR LED 23" (UNADM)	5,264.08
74	002000004843	MONITOR LED 23" (UNADM)	5,264.08
75	002000004844	MONITOR LED 23" (UNADM)	5,264.08
76	002000004845	MONITOR LED 23" (UNADM, OFICINA)	5,264.08
77	003000003222	TECLADO NUMERICO USB	684.25
78	003000003223	TECLADO NUMERICO USB	684.25
79	003000003224	TECLADO NUMERICO USB	684.25
80	003000003225	TECLADO NUMERICO USB	684.25
81	003000003226	TECLADO NUMERICO USB	684.25

4639		2 MESA ESQUINERA 60X60 MARC COMTEK BIBLI	4,454.40
4640		2 BENCHING DE 600X120 MARC COMTEK BIBLIO	118,760.80
4641		1 BENCHING DE 360X120 MARC COMTEK BIBLIO	35,502.96
4642		2 BENCHING DE 480X120 MARC COMTEK BIBLIO	95,481.92
4643		3 MODULO P/BIBLIOTECA 7 SECC DOB MARC PML	125,523.60
4644		5 MODULOS P/BIBLIOTECA 6 SECC PM LAPIEDA	179,800.00
4645		1 MODULO P/BIBLIOTECA 5 SECC DOB PM LA P	30,090.40
4646		3 MODULO P/BIBLIOTECA 3 SECC DOB PMLAPIE	55,123.20
4647		2 MODULO P/BIBLIOTECA 3 SECC DOB MARC LA	36,748.80
4648		1 MODULO DE CONSULTA 6 USUAR 360X120	24,940.00
4649		5 ESCRITORIO 200X70 MARC COMTEK	42,688.00
4650		5 CREDENZA BAJA 160X50 MARC COMTEK BIBLI	35,403.20
4651		1 CONJUNTO DIRECTIVO 200X90 MARC COMTEK	14,300.48
4652		1 CRDENZA 200X50X75 MARC COMTEK BIBLIOTE	10,440.00
4653		4 LIBRERO MEDIO C/PTAS MARC. COMTEK BIBL	22,355.52
4654		1 SOFA DOS PLAZAS MARC. ALBAR BIBLIOTECA	5,985.60
BIENES INMUEBLES			62,504,460.65
1	120101	TERRENO 22-000-00 HECTAREAS	7,000,000.00
2	120201	CONSTRUCCION 7,897.21 M2	17,250,000.00
3	120202	LABORATORIO PESADO	6,755,804.36
4	120203	EDIFICIO DOGENCIA 2008	16,530,062.60
5	120204	BARDA PERIMETRAL (LADO SUR UTS)	963,343.55
6	120205	BIBLIOTECA 2015	14,005,250.14
			107,290,884.61

"Bajo protesta de decir verdad declaramos que los Estados Financieros y sus Notas, son razonablemente correctos y son responsabili

Lic. Edel Josue Valenzuela Beltrones
Rector

C.P. Selene González Velázquez
Jefa del Depto. De Contabilidad

M.A.N. Dora Luz López
Dir. de Admon y Finanzas

Sistema Estatal de Evaluación
 Relación de esquemas bursátiles y de coberturas financieras
 Universidad Tecnológica del Sur de Sonora
 Del 01 de Enero al 31 de Marzo de 2016
 (pesos)

ETCA-IV-20

TRIMESTRE: Primero 2016

Identificación del Instrumento	Colocación	Interés Ganados	Valor Actual
	A	B	C=A+B
1			
2			
3			
4			
5			
6			
7			
8			
9			
10			
Total	0.00	0.00	0.00
Otros Instrumentos de Bursatilización			
1			
2			
3			
4			
5			
6			
7			
8			
9			
10			
Total Otros Instrumentos	0.00	0.00	0.00
TOTAL	0.00	0.00	0.00


 Lic. Eder Josué Valenzuela Beltrones
 Rector


 M.A.N. Dora Luz López
 Directora de Administración y Finanzas


 C.P. Selene González Velázquez
 Jefa del depto. de Contabilidad