

Sistema Estatal de Evaluación
Estado Analítico del Ejercicio Presupuesto de Egresos
Clasificación Administrativa (Por Tipo de Organismos o Entidad Paraestatal)


Universidad Tecnológica del Sur de Sonora


Del 01 de Enero al 30 de Junio de 2016 ETCA-II-11-B3

(PESOS)

TRIMESTRE: Segundo 2016

Concepto	Egresos Aprobado Anual (1)	Ampliaciones/ (Reducciones) (2)	Egresos Modificado Anual (3=1+2)	Egresos Devengado Acumulado (4)	Egresos Pagado Acumulado (5)	Subejercicio (6 = 3 - 4)
Entidades Paraestatales y Fideicomisos No Empresariales y No Financieros	51,493,128		51,493,128	28,620,034	23,545,195	22,873,094
Instituciones Públicas de la Seguridad Social			0			0
Entidades Paraestatales Empresariales No Financieras con Participación Estatal Mayoritaria			0			0
Fideicomisos Empresariales No Financieros con Participación Estatal Mayoritaria			0			0
Entidades Paraestatales Empresariales Financieras Monetarias con Participación Estatal Mayoritaria			0			0
Entidades Paraestatales Empresariales Financieras No Monetarias con Participación Estatal Mayoritaria			0			0
Fideicomisos Financieros Públicos con Participación Estatal Mayoritaria			0			0
Total del Gasto	51,493,128	0	51,493,128	28,620,034	23,545,195	22,873,094


Lic. Eder Josué Valenzuela Beltrones
Rector



M.A.N. Dora Luz López
Directora de Administración y Finanzas

Sistema Estatal de Evaluación
Estado de Variación en la Hacienda Pública
Universidad Tecnológica del Sur de Sonora
Del 01 de Enero al 30 de Junio de 2016
(PESOS)

TRIMESTRE: Segundo 2016

Concepto	Hacienda Pública / Patrimonio Contribuido	Hacienda Pública / Patrimonio Generado de Ejercicios Anteriores	Hacienda Pública / Patrimonio Generado del Ejercicio	Ajustes por Cambios de Valor	Total
Rectificaciones de Resultados de Ejercicios Anteriores					0.00
Patrimonio Neto Inicial Ajustado del Ejercicio	104,986,122.10	0.00	0.00	0.00	104,986,122.10
Aportaciones	5,444,185.35				5,444,185.35
Donaciones de Capital	99,541,936.75				99,541,936.75
Actualización de la Hacienda Pública/Patrimonio					0.00
Variaciones de la Hacienda Pública / Patrimonio Neto del Ejercicio	0.00	-54,358,197.93	0.00	0.00	-54,358,197.93
Resultados del Ejercicio (Ahorro/Desahorro)					0.00
Resultados de Ejercicios Anteriores		-54,358,197.93			-54,358,197.93
Revalúos					0.00
Reservas					0.00
Hacienda Pública / Patrimonio Neto Final del Ejercicio 2015	104,986,122.10	-54,358,197.93	0.00	0.00	50,627,924.17
Cambios en la Hacienda Pública / Patrimonio Neto del Ejercicio 2016	4,314,341.65	0.00	0.00	0.00	4,314,341.65
Aportaciones					0.00
Donaciones de Capital	4,314,341.65				4,314,341.65
Actualización de la Hacienda Pública/Patrimonio					0.00
Variaciones de la Hacienda Pública / Patrimonio Neto del Ejercicio	0.00	0.00	-424,683.92	0.00	-424,683.92
Resultados del Ejercicio (Ahorro/Desahorro)			-424,683.92		-424,683.92
Resultados de Ejercicios Anteriores					0.00
Revalúos					0.00
Reservas					0.00
Saldo Neto en la Hacienda Pública / Patrimonio 2016	109,300,463.75	-54,358,197.93	-424,683.92	0.00	54,517,581.90

Bajo protesta de decir verdad declaramos que los Estados Financieros y sus Notas, son razonablemente correctos y son responsabilidad del emisor


 Lic. Eder Josué Valenzuela Beltrones
 Rector


 M.A.N. Dora Luz López
 Directora de Administración y Finanzas


C.P. Selene González Velázquez
 Jefa de Departamento de Contabilidad


Sistema Estatal de Evaluación
Indicadores de Postura Fiscal
Universidad Tecnológica del Sur de Sonora
 Del 01 de Enero al 30 de Junio de 2016
 (pesos)

TRIMESTRE: Segundo 2016

Concepto	Estimado Original Anual	Devengado	Pagado 3
I. Ingresos Presupuestarios (I= 1 + 2)	51,493,127.71	29,027,793.94	28,423,313.94
1. Ingresos Gobierno del Estado 1			
2. Ingresos Sector Paraestatal 1	51,493,127.71	29,027,793.94	28,423,313.94
II. Egresos Presupuestarios (II= 3+4)	51,493,127.71	28,620,033.53	23,545,195.17
3. Egresos del Gobierno de la Entidad Federativa 2			
4. Egresos del Sector Paraestatal 2	51,493,127.71	28,620,033.53	23,545,195.17
III. Balance Presupuestario (Superávit o Déficit) (III= I-II)	0.00	407,760.41	4,878,118.77
Concepto	Estimado Original Anual	Devengado	Pagado 3
III. Balance Presupuestario (Superávit o Déficit)	0.00	407,760.41	4,878,118.77
IV. Intereses, Comisiones y Gastos de la Deuda			
V. Balance Primario (superávit o Déficit) (V= III-IV)	0.00	407,760.41	4,878,118.77
Concepto	Estimado Original Anual	Devengado	Pagado 3
A. Financiamiento			
B. Amortización de la Deuda			
C. Endeudamiento o Desendeudamiento (C=A-B)	0.00	0.00	0.00

"Bajo protesta de decir verdad declaramos que los Estados Financieros y sus Notas, son razonablemente correctos y son responsabilidad del emisor"


 Lic. Eder Josué Valenzuela Beltrones
 Rector


 C.P. Dora Luz López
 Directora de Admón y Finanzas