

# Formatos

## Listado de Formatos ETCA "Evaluación Trimestral Contabilidad Armonizada"

| <i>I.- Información contable</i>        |            |  |
|--|------------|--|
| 1                                      | ETCA-I-01  | Estado de Situación Financiera   |
| 2                                      | ETCA-I-02  | Estado de Situación Financiera-Detallado-LDF   |
| 3                                      | ETCA-I-03  | Estado de Actividades  |
| 4                                      | ETCA-I-04  | Estado de Variación en la Hacienda Pública   |
| 5                                      | ETCA-I-05  | Estado de Cambios en la Situación Financiera   |
| 6                                      | ETCA-I-06  | Estado de Flujos de Efectivo   |
| 7                                      | ETCA-I-07  | Estado Analítico del Activo  |
| 8                                      | ETCA-I-08  | Estado Analítico de la Deuda y Otros Pasivos   |
| 9                                      | ETCA-I-09  | Informe Analítico de la Deuda y Otros Pasivos-Detallado-LDF  |
| 10                                     | ETCA-I-10  | Informe Analítico de Obligaciones Diferentes de Financiamiento-LDF   |
| 11                                     | ETCA-I-11  | Informe sobre Pasivos Contingentes   |
| 13                                     | ETCA-I-12  | Notas a los Estados Financieros  |
| <i>II.- Información Presupuestaria</i> |            |  |
| 14                                     | ETCA-II-01 | Estado Analítico de Ingresos   |
| 15                                     | ETCA-II-02 | Estado Analítico de Ingresos Detallado-LDF   |
| 16                                     | ETCA-II-03 | Conciliación entre los Ingresos Presupuestarios y Contables  |
| 17                                     | ETCA-II-04 | Estado Analítico del Ejercicio Presupuesto de Egresos  |
| 18                                     | ETCA-II-05 | Estado Analítico del Ejercicio Presupuesto de Egresos Detallado-LDF<br>Clasificación Por Objeto del Gasto                          |
| 19                                     | ETCA-II-06 | Estado Analítico del Ejercicio Presupuesto de Egresos<br>Clasificación Económica (Por Tipo de Gasto)                               |
| 20                                     | ETCA-II-07 | Estado Analítico del Ejercicio Presupuesto de Egresos<br>Por Unidad Administrativa   |
| 21                                     | ETCA-II-08 | Estado Analítico del Ejercicio Presupuesto de Egresos Detallado-LDF Por Unidad Administrativa                                      |
| 22                                     | ETCA-II-09 | Estado Analítico del Ejercicio Presupuesto de Egresos<br>Clasificación Administrativa, Por Poderes                                 |
| 23                                     | ETCA-II-10 | Estado Analítico del Ejercicio Presupuesto de Egresos<br>Clasificación Administrativa, Por tipo de Organismo o Entidad Paraestatal |
| 24                                     | ETCA-II-11 | Estado Analítico del Ejercicio Presupuesto de Egresos<br>Clasificación Funcional (Finalidad y Función)                             |
| 25                                     | ETCA-II-12 | Estado Analítico del Ejercicio Presupuesto de Egresos -Detallado-LDF<br>Clasificación Funcional (Finalidad y Función)              |
| 26                                     | ETCA-II-13 | Estado Analítico del Ejercicio Presupuesto de Egresos<br>Por Partida del Gasto   |
| 27                                     | ETCA-II-14 | Estado Analítico del Ejercicio Presupuesto de Egresos - Detallado-LDF<br>(Clasificación de Servicios Personales por Categoría)     |
| 28                                     | ETCA-II-15 | Conciliación entre los Egresos Presupuestarios y los Gastos Contables  |

|  |             |   |
|--|-------------|---|
| 29   | ETCA-II-16  | Endeudamiento Neto  |
| 30   | ETCA-II-17  | Intereses de la Deuda                                       |
| <b>III.- Información Programática</b>          |             |   |
| 31   | ETCA-III-01 | Gasto por Categoría Programática                            |
| 32   | ETCA-III-02 | Gasto por Programa Presupuestario                           |
| 33   | ETCA-III-03 | Gasto por Proyectos de Inversión                            |
| 34   | ETCA-III-04 | Informe de Avance Programático                              |
| 35   | ETCA-III-05 | Matriz de Indicadores de Resultados                         |
| <b>IV.- Información Complementaria-Anexos.</b> |             |   |
| 36   | ETCA-IV-01  | Indicadores de Postura Fiscal                               |
| 37   | ETCA-IV-02  | Balance Presupuestario-LDF                                  |
| 38   | ETCA-IV-03  | Relación de Cuentas Bancarias Productivas Específicas       |
| 39   | ETCA-IV-04  | Relación de Bienes que Componen su Patrimonio               |
| 40   | ETCA-IV-05  | Relación de esquemas bursátiles y de coberturas financieras |
| 41   | Anexo       | Análisis de variaciones Programático-Presupuestal           |

Sistema Estatal de Evaluación  
Estado de Situación Financiera  
Universidad Tecnológica del Sur de Sonora  
Al 31 de Marzo de 2017

ETCA-I-01

(PESOS)

TRIMESTRE: Primero 2017

| ACTIVO  | (PESOS)               |                       | PASIVO  | TRIMESTRE: <u>Primero 2017</u> |                       |
|---|-----------------------|-----------------------|---|--------------------------------|-----------------------|
|   | 2017                  | 2016                  |   | 2017                           | 2016                  |
| <b>Activo Circulante</b>                                      |                       |                       | <b>Pasivo Circulante</b>  |                                |                       |
| Efectivo y Equivalentes                                       | 4,956,221.58          | 10,260,068.51         | Cuentas por Pagar a Corto Plazo   | 72,958,300.87                  | 75,245,203.69         |
| Derechos a Recibir Efectivo o Equivalentes                    | 11,238,321.32         | 11,153,625.32         | Documentos por Pagar a Corto Plazo  | -                              | -                     |
| Derechos a Recibir Bienes o Servicios                         | 105,337.42            | 20,937.70             | Porción a Corto Plazo de la Deuda Pública a Largo Plazo                             | -                              | -                     |
| Inventarios   | -                     | -                     | Títulos y Valores a Corto Plazo   | -                              | -                     |
| Almacenes   | -                     | -                     | Pasivos Diferidos a Corto Plazo   | -                              | -                     |
| Estimación por Pérdida o Deterioro de Activos Circulantes     | -                     | -                     | Fondos y Bienes de Terceros en Garantía y/o Administración a Corto Plazo            | 1,095,474.01                   | 1,095,474.01          |
| Otros Activos Circulantes                                     | -                     | -                     | Provisiones a Corto Plazo   | -                              | -                     |
|   |                       |                       | Otros Pasivos a Corto Plazo   | 4,568,381.46                   | 4,568,381.46          |
| <b>Total de Activos Circulantes</b>                           | <b>16,299,880.32</b>  | <b>21,434,631.53</b>  | <b>Total de Pasivos Circulantes</b>   | <b>78,622,156.34</b>           | <b>80,909,059.16</b>  |
| <b>Activo No Circulante</b>                                   |                       |                       | <b>Pasivo No Circulante</b>   |                                |                       |
| Inversiones Financieras a Largo Plazo                         | 4,000.50              | 4,002.54              | Cuentas por Pagar a Largo Plazo   | -                              | -                     |
| Derechos a Recibir Efectivo o Equivalentes a Largo Plazo      | -                     | -                     | Documentos por Pagar a Largo Plazo  | -                              | -                     |
| Bienes Inmuebles, Infraestructura y Construcciones en Proceso | 62,504,460.65         | 62,504,460.65         | Deuda Pública a Largo Plazo   | -                              | -                     |
| Bienes Muebles  | 49,166,833.84         | 49,166,833.84         | Pasivos Diferidos a Largo Plazo   | -                              | -                     |
| Activos Intangibles   | -                     | -                     | Fondos y Bienes de Terceros en Garantía y/o en Administración a Largo Plazo         | -                              | -                     |
| Depreciación, Deterioro y Amortización Acumulada de Bienes    | -                     | -                     | Provisiones a Largo Plazo   | -                              | -                     |
| Activos Diferidos   | 3,660,371.67          | 3,031,034.28          |   |                                |                       |
| Estimación por Pérdida o Deterioro de Activos no Circulantes  | 97,934.01             | 97,934.01             |   |                                |                       |
| Otros Activos no Circulantes                                  | -                     | -                     |   |                                |                       |
| <b>Total de Activos No Circulantes</b>                        | <b>108,112,857.33</b> | <b>108,742,196.76</b> | <b>Total de Pasivos No Circulantes</b>  |                                |                       |
| <b>Total de Activos</b>                                       | <b>124,412,737.65</b> | <b>130,176,828.29</b> | <b>Total de Pasivo</b>  | <b>78,622,156.34</b>           | <b>80,909,059.16</b>  |
|   |                       |                       | Hacienda Pública/Patrimonio   |                                |                       |
|   |                       |                       | <b>Hacienda Pública/Patrimonio Contribuido</b>                                      | <b>109,300,463.75</b>          | <b>109,300,463.75</b> |
|   |                       |                       | Aportaciones  | 5,444,185.35                   | 5,444,185.35          |
|   |                       |                       | Donaciones de Capital   | 103,856,278.40                 | 103,856,278.40        |
|   |                       |                       | Actualización de la Hacienda Pública/Patrimonio                                     |                                |                       |
|   |                       |                       | <b>Hacienda Pública/Patrimonio Generado</b>   | <b>63,509,882.44</b>           | <b>60,032,694.62</b>  |
|   |                       |                       | Resultados del Ejercicio (Ahorro/ Desahorro)  | 3,490,845.78                   | 5,674,496.69          |
|   |                       |                       | Resultados de Ejercicios Anteriores   | 60,019,036.66                  | 54,358,197.93         |
|   |                       |                       | Revalúos  | -                              | -                     |
|   |                       |                       | Reservas  | -                              | -                     |
|   |                       |                       | Rectificaciones de Resultados de Ejercicios Anteriores                              | -                              | -                     |
|   |                       |                       | <b>Exceso o Insuficiencia en la Actualización de la Hacienda Pública/Patrimonio</b> |                                |                       |
|   |                       |                       | Resultado por Posición Monetaria  | -                              | -                     |
|   |                       |                       | Resultado por Tenencia de Activos no Monetarios                                     | -                              | -                     |
|   |                       |                       | <b>Total Hacienda Pública/Patrimonio</b>  | <b>45,790,581.31</b>           | <b>49,267,769.13</b>  |
|   |                       |                       | <b>Total de Pasivo y Hacienda Pública/Patrimonio</b>                                | <b>124,412,737.65</b>          | <b>130,176,828.29</b> |

\*Bajo protesta de decir verdad declaramos que los Estados Financieros y sus Notas, son razonablemente correctos y son responsabilidad del emisor\*

M.A.N. Dora Luz López  
Directora de Administración y Finanzas

Lic. Eder Josué Valenzuela Beltrones  
Rector

TRIMESTRE: Primero 2017

| Concepto (c)   | 2017          | 31 de diciembre de 2016 | Concepto (c)  | 2017          | 31 de diciembre de 2016 |
|--|---------------|-------------------------|---|---------------|-------------------------|
| <b>ACTIVO</b>  |               |                         | <b>PASIVO</b>   |               |                         |
| <b>Activo Circulante</b>   |               |                         | <b>Activo Circulante</b>  |               |                         |
| a. Efectivo y Equivalentes (a=a1+a2+a3+a4+a5+a6+a7)  | 4,956,221.58  | 10,260,068.51           | a. Cuentas por Pagar a Corto Plazo (a=a1+a2+a3+a4+a5+a6+a7+a8+a9)                                 | 72,958,300.87 | 75,245,203.69           |
| a1) Efectivo   | 25,000.00     |                         | a1) Servicios Personales por Pagar a Corto Plazo  | 57,760,390.11 | 56,073,740.39           |
| a2) Bancos/Tesorería   | 4,007,199.28  | 9,341,639.22            | a2) Proveedores por Pagar a Corto Plazo   | 1,143,791.77  | 1,706,115.08            |
| a3) Bancos/Dependencias y Otros  |               |                         | a3) Contratistas por Obras Públicas por Pagar a Corto Plazo                                       |               |                         |
| a4) Inversiones Temporales (Hasta 3 meses)   |               |                         | a4) Participaciones y Aportaciones por Pagar a Corto Plazo  |               |                         |
| a5) Fondos con Afectación Específica   |               |                         | a5) Transferencias Otorgadas por Pagar a Corto Plazo  |               |                         |
| a6) Depósitos de Fondos de Terceros en Garantía y/o Administración                           | 924,022.30    | 918,429.29              | a6) Intereses, Comisiones y Otros Gastos de la Deuda Pública por Pagar a Corto Plazo              |               |                         |
| a7) Otros Efectivos y Equivalentes   |               |                         | a7) Retenciones y Contribuciones por Pagar a Corto Plazo  | 291,427.18    | 1,044,585.97            |
| b. Derechos a Recibir Efectivo o Equivalentes (b=b1+b2+b3+b4+b5+b6+b7)                       | 11,236,321.32 | 11,153,625.32           | a8) Devoluciones de la Ley de Ingresos por Pagar a Corto Plazo                                    |               |                         |
| b1) Inversiones Financieras de Corto Plazo   | 588,866.56    | 583,347.58              | a9) Otras Cuentas por Pagar a Corto Plazo   |               |                         |
| b2) Cuentas por Cobrar a Corto Plazo   | 10,322,928.00 | 10,263,972.00           | b. Documentos por Pagar a Corto Plazo (b=b1+b2+b3)  | 13,762,691.81 | 16,420,762.25           |
| b3) Deudores Diversos por Cobrar a Corto Plazo   | 115,653.87    | 97,246.62               | b1) Documentos Comerciales por Pagar a Corto Plazo  |               |                         |
| b4) Ingresos por Recuperar a Corto Plazo   |               |                         | b2) Documentos con Contratistas por Obras Públicas por Pagar a Corto Plazo                        |               |                         |
| b5) Deudores por Anticipos de la Tesorería a Corto Plazo                                     |               |                         | b3) Otros Documentos por Pagar a Corto Plazo  |               |                         |
| b6) Préstamos Otorgados a Corto Plazo  |               |                         | c. Porción a Corto Plazo de la Deuda Pública a Largo Plazo (c=c1+c2)                              |               |                         |
| b7) Otros Derechos a Recibir Efectivo o Equivalentes a Corto Plazo                           | 210,872.89    | 209,059.12              | c1) Porción a Corto Plazo de la Deuda Pública   |               |                         |
| c. Derechos a Recibir Bienes o Servicios (c=c1+c2+c3+c4+c5)                                  | 105,337.42    | 20,937.70               | c2) Porción a Corto Plazo de Arrendamiento Financiero   |               |                         |
| c1) Anticipo a Proveedores por Adquisición de Bienes y Prestación de Servicios a Corto Plazo | 105,337.42    | 20,937.70               | d. Títulos y Valores a Corto Plazo  |               |                         |
| c2) Anticipo a Proveedores por Adquisición de Bienes Inmuebles y Muebles a Corto Plazo       |               |                         | e. Pasivos Diferidos a Corto Plazo (e=e1+e2+e3)   |               |                         |
| c3) Anticipo a Proveedores por Adquisición de Bienes Intangibles a Corto Plazo               |               |                         | e1) Ingresos Cobrados por Adelantado a Corto Plazo  |               |                         |
| c4) Anticipo a Contratistas por Obras Públicas a Corto Plazo                                 |               |                         | e2) Intereses Cobrados por Adelantado a Corto Plazo   |               |                         |
| c5) Otros Derechos a Recibir Bienes o Servicios a Corto Plazo                                |               |                         | e3) Otros Pasivos Diferidos a Corto Plazo   |               |                         |
| d. Inventarios (d=d1+d2+d3+d4+d5)  |               |                         | f. Fondos y Bienes de Terceros en Garantía y/o Administración a Corto Plazo (f=f1+f2+f3+f4+f5+f6) | 1,095,474.01  | 1,095,474.01            |
| d1) Inventario de Mercancías para Venta  |               |                         | f1) Fondos en Garantía a Corto Plazo  |               |                         |
| d2) Inventario de Mercancías Terminadas  |               |                         | f2) Fondos en Administración a Corto Plazo  |               |                         |
| d3) Inventario de Mercancías en Proceso de Elaboración                                       |               |                         | f3) Fondos Contingentes a Corto Plazo   |               |                         |
| d4) Inventario de Materias Primas, Materiales y Suministros para Producción                  |               |                         | f4) Fondos de Fideicomisos, Mandatos y Contratos Análogos a Corto Plazo                           |               |                         |
| d5) Bienes en Tránsito   |               |                         | f5) Otros Fondos de Terceros en Garantía y/o Administración a Corto Plazo                         | 1,095,474.01  | 1,095,474.01            |
| e. Almacenes   |               |                         | f6) Valores y Bienes en Garantía a Corto Plazo  |               |                         |

| Concepto (c)   | 2017           | 31 de diciembre de 2016 | Concepto (c)  | 2017           | 31 de diciembre de 2016 |
|--|----------------|-------------------------|---|----------------|-------------------------|
| <b>f. Estimación por Pérdida o Deterioro de Activos Circulantes (f=f1+f2)</b>            |                |                         | <b>g. Provisiones a Corto Plazo (g=g1+g2+g3)</b>  |                |                         |
| f1) Estimaciones para Cuentas Incobrables por Derechos a Recibir Efectivo o Equivalentes |                |                         | g1) Provisión para Demandas y Juicios a Corto Plazo   |                |                         |
| f2) Estimación por Deterioro de Inventarios  |                |                         | g2) Provisión para Contingencias a Corto Plazo  |                |                         |
| <b>g. Otros Activos Circulantes (g=g1+g2+g3+g4)</b>                                      |                |                         | g3) Otras Provisiones a Corto Plazo   |                |                         |
| g1) Valores en Garantía  |                |                         | h. Otros Pasivos a Corto Plazo (h=h1+h2+h3)   |                |                         |
| g2) Bienes en Garantía (excluye depósitos de fondos)                                     |                |                         | h1) Ingresos por Clasificar   | 4,568,381.46   | 4,568,381.46            |
| g3) Bienes Derivados de Embargos, Decomisos, Aseguramientos y Dación en Pago             |                |                         | h2) Recaudación por Participar  | 4,568,381.46   | 4,568,381.46            |
| g4) Adquisición con Fondos de Terceros   |                |                         | h3) Otros Pasivos Circulantes   |                |                         |
| <b>IA. Total de Activos Circulantes (IA = a + b + c + d + e + f + g)</b>                 | 16,259,880.32  | 21,434,631.53           | <b>IIA. Total de Pasivos Circulantes (IIA = a + b + c + d + e + f + g + h)</b>                        | 78,622,156.34  | 80,909,059.16           |
| <b>Activo No Circulante</b>  |                |                         | <b>Pasivo No Circulante</b>   |                |                         |
| a. Inversiones Financieras a Largo Plazo   | 4,000.50       | 4,002.54                | a. Cuentas por Pagar a Largo Plazo  |                |                         |
| b. Derechos a Recibir Efectivo o Equivalentes a Largo Plazo                              |                |                         | b. Documentos por Pagar a Largo Plazo   |                |                         |
| c. Bienes Inmuebles, Infraestructura y Construcciones en Proceso                         | 62,504,460.65  | 62,504,460.65           | c. Deuda Pública a Largo Plazo  |                |                         |
| d. Bienes Muebles  | 49,166,833.84  | 49,166,833.84           | d. Pasivos Diferidos a Largo Plazo  |                |                         |
| e. Activos Intangibles   |                |                         | e. Fondos de Terceros en Garantía y/o en Administración a Largo Plazo                                 |                |                         |
| f. Depreciación, Deterioro y Amortización Acumulada de Bienes                            |                |                         | f. Provisiones a Largo Plazo  |                |                         |
| g. Activos Diferidos   | 3,660,371.67   | 3,031,034.28            | <b>IIIB. Total de Pasivos No Circulantes (IIIB=a + b + c + d + e + f)</b>                             |                |                         |
| h. Estimación por Pérdida o Deterioro de Activos no Circulantes                          | 97,934.01      | 97,934.01               | <b>II. Total del Pasivo (II = IIA + IIIB)</b>   | 78,622,156.34  | 80,909,059.16           |
| i. Otros Activos no Circulantes  |                |                         | <b>HACIENDA PÚBLICA/PATRIMONIO</b>  |                |                         |
| <b>IB. Total de Activos No Circulantes (IB = a + b + c + d + e + f + g + h + i)</b>      | 108,112,857.33 | 108,742,196.76          | <b>IIIA. Hacienda Pública/Patrimonio Contribuido (IIIA = a + b + c)</b>                               | 109,300,463.75 | 109,300,463.75          |
| <b>I. Total del Activo (I = IA + IB)</b>   | 124,412,737.65 | 130,176,828.29          | a. Aportaciones   | 5,444,185.35   | 5,444,185.35            |
|  |                |                         | b. Donaciones de Capital  | 103,856,278.40 | 103,856,278.40          |
|  |                |                         | c. Actualización de la Hacienda Pública/Patrimonio  |                |                         |
|  |                |                         | <b>IIIB. Hacienda Pública/Patrimonio Generado (IIIB = a + b + c + d + e)</b>                          | 63,509,882.44  | 60,032,694.62           |
|  |                |                         | a. Resultados del Ejercicio (Ahorro/ Desahorro)   | 3,490,845.78   | 5,674,496.69            |
|  |                |                         | b. Resultados de Ejercicios Anteriores  | 60,019,036.66  | 54,358,197.93           |
|  |                |                         | c. Revalúos   |                |                         |
|  |                |                         | d. Reservas   |                |                         |
|  |                |                         | e. Rectificaciones de Resultados de Ejercicios Anteriores   |                |                         |
|  |                |                         | <b>IIIC. Exceso o Insuficiencia en la Actualización de la Hacienda Pública/Patrimonio (IIIC=g+hb)</b> |                |                         |
|  |                |                         | a. Resultado por Posición Monetaria   |                |                         |
|  |                |                         | b. Resultado por Tenencia de Activos no Monetarios  |                |                         |
|  |                |                         | <b>III. Total Hacienda Pública/Patrimonio (III = IIIA + IIIB + IIIC)</b>                              | 45,790,581.31  | 49,267,766.13           |
|  |                |                         | <b>IV. Total del Pasivo y Hacienda Pública/Patrimonio (IV = II + III)</b>                             | 124,412,737.65 | 130,176,828.29          |

M.A.N. Dora Luz López  
Directora de Administración y Finanzas

C. Eusebio Valencia Beltrones  
Rector

Sistema Estatal de Evaluación  
Estado de Actividades  
Universidad Tecnológica del Sur de Sonora  
Del 01 de Enero al 31 de Marzo de 2017  
(PESOS)

ETCA-I-03

TRIMESTRE: Primero 2017

|  | 2017                 | 2016                 |
|--|----------------------|----------------------|
| <b>INGRESOS Y OTROS BENEFICIOS</b>   |                      |                      |
| <b>Ingresos de la Gestión:</b>   |                      |                      |
| Impuestos  | 1,741,338.57         | 12,593,637.43        |
| Cuotas y Aportaciones de Seguridad Social  | -                    | -                    |
| Contribuciones de Mejoras  | -                    | -                    |
| Derechos   | -                    | -                    |
| Productos de Tipo Corriente <sup>1</sup>   | -                    | -                    |
| Aprovechamientos de Tipo Corriente   | -                    | -                    |
| Ingresos por Venta de Bienes y Servicios   | -                    | -                    |
| Ingresos no Comprendidos en las Fracciones de la Ley de Ingresos Causados en Ejercicios Fiscales Anteriores Pendientes de Liquidación o Pago | 1,741,338.57         | 12,593,637.43        |
| <b>Participaciones, Aportaciones, Transferencias, Asignaciones, Subsidios y Otras Ayudas</b>   |                      |                      |
| Participaciones y Aportaciones   | 8,449,164.00         | 44,418,544.00        |
| Transferencia, Asignaciones, Subsidios y Otras Ayudas  | -                    | -                    |
| <b>Otros Ingresos y Beneficios</b>   |                      |                      |
| Ingresos Financieros   | 8,449,164.00         | 44,418,544.00        |
| Incremento por Variación de Inventarios  | 5,827.71             | 70,714.26            |
| Disminución del Exceso de Estimaciones por Pérdida o Deterioro u Obsolescencia   | -                    | -                    |
| Disminución del Exceso de Provisiones  | -                    | -                    |
| Otros Ingresos y Beneficios Varios   | -                    | -                    |
|  | 5,827.71             | 70,714.26            |
| <b>Total de Ingresos y Otros Beneficios</b>  | <b>10,196,330.28</b> | <b>57,082,895.69</b> |
| <b>GASTOS Y OTRAS PÉRDIDAS</b>   |                      |                      |
| <b>Gastos de Funcionamiento</b>  |                      |                      |
| Servicios Personales   | 13,057,838.67        | 60,655,145.10        |
| Materiales y Suministros   | 9,998,467.24         | 47,857,067.87        |
| Servicios Generales  | 652,925.87           | 2,758,029.34         |
| <b>Transferencia, Asignaciones, Subsidios y Otras Ayudas</b>   |                      |                      |
| Transferencias Internas y Asignaciones al Sector Público   | 2,406,445.56         | 10,040,047.89        |
| Transferencias al Resto del Sector Público   | -                    | -                    |
| Subsidios y Subvenciones   | -                    | -                    |
| Ayudas Sociales  | -                    | -                    |
| Pensiones y Jubilaciones   | -                    | -                    |
| Transferencias a Fideicomisos, Mandatos y Contratos Análogos   | -                    | -                    |
| Transferencias a la Seguridad Social   | -                    | -                    |
| Donativos  | -                    | -                    |
| Transferencias al Exterior   | -                    | -                    |
| <b>Participaciones y Aportaciones</b>  |                      |                      |
| Participaciones  | -                    | -                    |
| Aportaciones   | -                    | -                    |
| Convenios  | -                    | -                    |
| <b>Intereses, Comisiones y Otros Gastos de la Deuda Pública</b>  |                      |                      |
| Intereses de la Deuda Pública  | -                    | -                    |
| Comisiones de la Deuda Pública   | -                    | -                    |
| Gastos de la Deuda Pública   | -                    | -                    |
| Costo por Coberturas   | -                    | -                    |
| Apoyos Financieros   | -                    | -                    |
| <b>Otros Gastos y Pérdidas Extraordinarias</b>   |                      |                      |
| Estimaciones, Depreciaciones, Deterioros, Obsolescencia y Amortizaciones   | 629,337.39           | 2,102,247.28         |
| Provisiones  | 629,337.39           | 2,083,532.61         |
| Disminución de Inventarios   | -                    | -                    |
| Aumento por Insuficiencia de Estimaciones por Pérdida o Deterioro u Obsolescencia  | -                    | -                    |
| Aumento por Insuficiencia de Provisiones   | -                    | -                    |
| Otros Gastos   | -                    | -                    |
| <b>Inversión Pública</b>   |                      |                      |
| Inversión Pública no Capitalizable   | -                    | 18,714.67            |
| <b>Total de Gastos y Otras Pérdidas</b>  | <b>13,687,176.06</b> | <b>62,757,392.38</b> |
| <b>Resultados del Ejercicio (Ahorro/Desahorro)</b>   | <b>3,490,845.78</b>  | <b>5,674,496.69</b>  |

Bajo protesta de decir verdad declaramos que los Estados Financieros y sus Notas, son razonablemente correctos y son responsabilidad del emisor

M.A.N. Dora Luz López  
Directora de Administración y Finanzas

Dr. Edmundo Valenzuela Beltrones  
Rector

**Sistema Estatal de Evaluación**  
**Estado de Variación en la Hacienda Pública**  
**Universidad Tecnológica del Sur de Sonora**  
 Del 01 de Enero al 31 de Marzo de 2017

ETCA-I-04

(PESOS)

TRIMESTRE: Primero 2017

| Concepto   | Hacienda Pública / Patrimonio Contribuido | Hacienda Pública / Patrimonio Generado de Ejercicio Anteriores | Hacienda Pública / Patrimonio Generado del Ejercicio | Ajustes por Cambios de Valor | Total          |
|--|---|--|--|------------------------------|----------------|
| <b>Rectificaciones de Resultados de Ejercicios Anteriores</b>              |   | 0.00   | 0.00   | 0.00                         | 0.00           |
| <b>Patrimonio Neto Inicial Ajustado del Ejercicio</b>                      | 109,300,463.75                            |  |  |                              | 109,300,463.75 |
| Aportaciones   | 5,444,185.35                              |  |  | 0.00                         | 5,444,185.35   |
| Donaciones de Capital  | 103,856,278.40                            |  |  | 0.00                         | 103,856,278.40 |
| Actualización de la Hacienda Pública/Patrimonio                            | 0.00                                      |  |  | 0.00                         | 0.00           |
| <b>Variaciones de la Hacienda Pública / Patrimonio Neto del Ejercicio</b>  |   | -54,358,197.93   | -5,674,496.69  | 0.00                         | -60,032,694.62 |
| Resultados del Ejercicio (Ahorro/Desahorro)                                |   | -54,358,197.93   | -5,674,496.69  | 0.00                         | -60,032,694.62 |
| Resultados de Ejercicios Anteriores  |   | -54,358,197.93   |  | 0.00                         | -54,358,197.93 |
| Revalúos   |   | 0.00   |  | 0.00                         | 0.00           |
| Reservas   |   | 0.00   |  | 0.00                         | 0.00           |
| <b>Hacienda Pública / Patrimonio Neto Final del Ejercicio 2016</b>         | 109,300,463.75                            | -54,358,197.93   | -5,674,496.69  | 0.00                         | 49,267,769.13  |
| <b>Cambios en la Hacienda Pública / Patrimonio Neto del Ejercicio 2017</b> | 0.00                                      |  |  | 0.00                         | 0.00           |
| Aportaciones   | 0.00                                      |  |  | 0.00                         | 0.00           |
| Donaciones de Capital  | 0.00                                      |  |  | 0.00                         | 0.00           |
| Actualización de la Hacienda Pública/Patrimonio                            | 0.00                                      |  |  | 0.00                         | 0.00           |
| <b>Variaciones de la Hacienda Pública / Patrimonio Neto del Ejercicio</b>  |   | -5,660,838.73  | -3,490,845.78  | 0.00                         | -9,151,684.51  |
| Resultados del Ejercicio (Ahorro/Desahorro)                                |   | -5,660,838.73  | -3,490,845.78  | 0.00                         | -9,151,684.51  |
| Resultados de Ejercicios Anteriores  |   | -5,660,838.73  |  | 0.00                         | -5,660,838.73  |
| Revalúos   |   | 0.00   |  | 0.00                         | 0.00           |
| Reservas   |   | 0.00   |  | 0.00                         | 0.00           |
| <b>Saldo Neto en la Hacienda Pública / Patrimonio 2017</b>                 | 109,300,463.75                            | -60,019,036.66   | -3,490,845.78  | 0.00                         | 45,790,581.31  |

\*Bajo protesta de decir verdad declaramos que los Estados Financieros y sus Notas, son razonablemente correctos y son responsabilidad del emisor\*

M.A.N. Dora Luz López  
 Directora de Administración y Finanzas

Lic. Eder Josué Valenzuela Beltrones  
 Rector

**Sistema Estatal de Evaluación**  
**Estado de Cambios en la Situación Financiera**  
**Universidad Tecnológica del Sur de Sonora**  
 Del 01 de Enero al 31 de Marzo de 2017  
 (PESOS)

ETCA-I-05


TRIMESTRE: Primero 2017

| Activo   | Origen              | Aplicación          |
|--|---------------------|---------------------|
| <b>Activo Circulante</b>   | <b>5,866,274.83</b> | <b>5,149,096.87</b> |
| Efectivo y Equivalentes  | 3,590,310.93        | 795,150.07          |
| Derechos a Recibir Efectivo o Equivalentes   | 3,552,566.59        |                     |
| Derechos a Recibir Bienes o Servicios  |                     | 795,150.07          |
| Inventario   | 37,744.34           |                     |
| Almacenes  |                     |                     |
| Estimación por Pérdida o Deterioro de Activos Circulantes                            |                     |                     |
| Otros Activos Circulantes  |                     |                     |
| <b>Activo No Circulante</b>  |                     |                     |
| Inversiones Financieras a Largo Plazo  | 2,275,963.90        | 4,353,946.80        |
| Derechos a Recibir Efectivo o Equivalentes a Largo Plazo                             |                     | 26.99               |
| Bienes Inmuebles, Infraestructura y Construcciones en Proceso                        |                     |                     |
| Bienes Muebles   |                     |                     |
| Activos Intangibles  |                     | 4,353,919.81        |
| Depreciación, Deterioro y Amortización Acumulada de Bienes                           |                     |                     |
| Activos Diferidos  | 2,275,963.90        |                     |
| Estimación por Pérdida o Deterioro de Activos no Circulantes                         |                     |                     |
| Otros Activos no Circulantes   |                     |                     |
| <b>Pasivo</b>  |                     |                     |
| <b>Pasivo Circulante</b>   | <b>2,048,187.34</b> | <b>493,342.57</b>   |
| Cuentas por Pagar a Corto Plazo  | 2,048,187.34        | 493,342.57          |
| Documentos por Pagar a Corto Plazo   | 2,048,187.34        |                     |
| Porción a Corto Plazo de la Deuda Pública a Largo Plazo                              |                     | 397,484.98          |
| Títulos y Valores a Corto Plazo  |                     |                     |
| Pasivos Diferidos a Corto Plazo  |                     |                     |
| Fondos y Bienes de Terceros en Garantía y/o Administración a Corto Plazo             |                     |                     |
| Provisiones a Corto Plazo  |                     | 95,857.59           |
| Otros Pasivos a Corto Plazo  |                     |                     |
| <b>Pasivo No Circulante</b>  |                     |                     |
| Cuentas por Pagar a Largo Plazo  | 0.00                | 0.00                |
| Documentos por Pagar a Largo Plazo   |                     |                     |
| Deuda Pública a Largo Plazo  |                     |                     |
| Pasivos Diferidos a Largo Plazo  |                     |                     |
| Fondos y Bienes de Terceros en Garantía y/o en Administración a Largo Plazo          |                     |                     |
| Provisiones a Largo Plazo  |                     |                     |
| <b>HACIENDA PUBLICA/PATRIMONIO</b>   |                     |                     |
| <b>Hacienda Pública/Patrimonio Contribuido</b>                                       | <b>4,314,341.65</b> | <b>6,586,364.38</b> |
| Aportaciones   | 4,314,341.65        | 0.00                |
| Donaciones de Capital  |                     |                     |
| Actualización de la Hacienda Pública/Patrimonio                                      | 4,314,341.65        |                     |
| <b>Hacienda Pública/Patrimonio Generado</b>  |                     |                     |
| Resultados del Ejercicio (Ahorro/ Desahorro)   | 0.00                | 6,586,364.38        |
| Resultados de Ejercicios Anteriores  |                     | 925,525.65          |
| Revalúos   |                     | 5,660,838.73        |
| Reservas   |                     |                     |
| Rectificaciones de Resultados de Ejercicios Anteriores                               |                     |                     |
| <b>Excesos o Insuficiencia en la Actualización de la Hacienda Pública/Patrimonio</b> |                     |                     |
| Resultado por Posición Monetaria   | 0.00                | 0.00                |
| Resultado por Tenencia de Activos no Monetarios                                      |                     |                     |

Bajo protesta de decir verdad declaramos que los Estados Financieros y sus Notas, son razonablemente correctos y son responsabilidad del emisor



M.A.N. Dora Luz López  
Directora de Administración y Finanzas



Lic. Eder Josué Valenzuela Bettrones  
Rector

Sistema Estatal de Evaluación  
Estado de Flujos de Efectivo  
Universidad Tecnológica del Sur de Sonora  
Al 31 de Marzo de 2017

ETCA-I-06

(PESOS)

TRIMESTRE: Primero 2017

| Concepto  | 2017          | 2016          |
|---|---------------|---------------|
| <b>Flujos de Efectivo de las Actividades de Operación</b>   |               |               |
| <b>Origen</b>   |               |               |
| Impuestos   | 9,466,717.57  | 56,990,361.43 |
| Cuotas y Aportaciones de Seguridad Social   |               |               |
| Contribuciones de mejoras   |               |               |
| Derechos  |               |               |
| Productos de Tipo Corriente   |               |               |
| Aprovechamientos de Tipo Corriente  |               |               |
| Ingresos por Venta de Bienes y Servicios  |               |               |
| Ingresos no Comprendidos en las Fracciones de la Ley de Ingresos Causados en Ejercicios Fiscales Anteriores | 1,017,553.57  | 12,571,817.43 |
| Pendientes de Liquidación o Pago  |               |               |
| Participaciones y Aportaciones  |               |               |
| Transferencias, Asignaciones y Subsidios y Otras Ayudas   |               |               |
| Otros Orígenes de Operación   | 8,449,164.00  | 44,418,544.00 |
| <b>Aplicación</b>   |               |               |
| Servicios Personales  | 14,770,564.50 | 58,117,966.22 |
| Materiales y Suministros  | 7,883,680.79  | 42,229,999.94 |
| Servicios Generales   | 484,338.26    | 2,516,648.11  |
| Transferencias Internas y Asignaciones al Sector Público  | 1,564,702.02  | 8,646,365.72  |
| Transferencias al resto del Sector Público  |               |               |
| Subsidios y Subvenciones  |               |               |
| Ayudas Sociales   |               |               |
| Pensiones y Jubilaciones  |               |               |
| Transferencias a Fideicomisos, Mandatos y Contratos Análogos  |               |               |
| Transferencias a la Seguridad Social  |               |               |
| Donativos   |               |               |
| Transferencias al Exterior  |               |               |
| Participaciones   |               |               |
| Aportaciones  |               |               |
| Convenios   |               |               |
| Otras Aplicaciones de Operación   |               |               |
| <b>Flujos Netos de Efectivo por Actividades de Operación</b>  | 4,837,843.43  | 4,724,952.45  |
| <b>Flujos de Efectivo de las Actividades de Inversión</b>   | -5,303,846.93 | -1,127,604.79 |
| <b>Origen</b>   |               |               |
| Bienes Inmuebles, Infraestructura y Construcciones en Proceso   | 0.00          | 0.00          |
| Bienes Muebles  |               |               |
| Otros Orígenes de Inversión   |               |               |
| <b>Aplicación</b>   |               |               |
| Bienes Inmuebles, Infraestructura y Construcciones en Proceso   | 0.00          | 19,901.60     |
| Bienes Muebles  |               |               |
| Otras Aplicaciones de Inversión   |               | 19,901.60     |
| <b>Flujos Netos de Efectivo por Actividades de Inversión</b>  | 0.00          | -19,901.60    |
| <b>Flujo de Efectivo de las Actividades de Financiamiento</b>   |               |               |
| <b>Origen</b>   |               |               |
| Endeudamiento Neto  | 0.00          | 0.00          |
| Interno   |               |               |
| Externo   |               |               |
| Otros Orígenes de Financiamiento  |               |               |
| <b>Aplicación</b>   |               |               |
| Servicios de la Deuda   | 0.00          | 0.00          |
| Interno   |               |               |
| Externo   |               |               |
| Otras Aplicaciones de Financiamiento  |               |               |
| <b>Flujos netos de Efectivo por Actividades de Financiamiento</b>   | 0.00          | 0.00          |
| <b>Incremento/Disminución Neta en el Efectivo y Equivalentes al Efectivo</b>                                | -5,303,846.93 | -1,147,506.39 |
| <b>Efectivo y Equivalentes al Efectivo al Inicio del Ejercicio</b>  | 10,260,068.51 | 11,407,574.90 |
| <b>Efectivo y Equivalentes al Efectivo al Final del Ejercicio</b>   | 4,956,221.58  | 10,260,068.51 |

Bajo protesta de decir verdad declaramos que los Estados Financieros y sus Notas, son razonablemente correctos y son responsabilidad del emisor

M.A.N. Dora Luz López  
Directora de Administración y Finanzas

Lic. Eder Josué Valenzuela Beltrones  
Rector

**Sistema Estatal de Evaluación**  
**Estado Analítico del Activo**  
**Universidad Tecnológica del Sur de Sonora**  
**Del 01 de Enero al 31 de Marzo de 2017**

ETCA-I-07

(PESOS)

TRIMESTRE: Primero 2017

| Concepto  | Saldo Inicial<br>1 | Cargos del Periodo<br>2 | Abonos del Periodo<br>3 | Saldo Final<br>4 (1+2-3) | Variación del Periodo<br>(4-1) |
|---|--------------------|-------------------------|-------------------------|--------------------------|--------------------------------|
| <b>ACTIVO</b>   | 130,176,828.29     | 26,891,646.93           | 32,655,737.57           | 124,412,737.65           | -5,764,090.64                  |
| <b>Activo Circulante</b>                                      | 21,434,631.53      | 26,651,854.81           | 31,786,606.02           | 16,299,880.32            | -5,134,751.21                  |
| Efectivo y Equivalentes                                       | 10,260,068.51      | 15,659,473.85           | 20,963,320.78           | 4,956,221.58             | -5,303,846.93                  |
| Derechos a Recibir Efectivo o Equivalentes                    | 11,153,625.32      | 10,385,005.38           | 10,300,309.38           | 11,238,321.32            | 84,696.00                      |
| Derechos a Recibir Bienes o Servicios                         | 20,937.70          | 607,375.58              | 522,975.86              | 105,337.42               | 84,399.72                      |
| Inventarios   |                    |                         |                         | 0.00                     | 0.00                           |
| Almacenes   |                    |                         |                         | 0.00                     | 0.00                           |
| Estimación por Pérdida o Deterioro de Activos Circulantes     |                    |                         |                         | 0.00                     | 0.00                           |
| Otros Activos Circulantes                                     |                    |                         |                         | 0.00                     | 0.00                           |
| <b>Activo No Circulante</b>                                   | 108,742,196.76     | 239,792.12              | 869,131.55              | 108,112,857.33           | -629,339.43                    |
| Inversiones Financieras a Largo Plazo                         | 4,002.54           | 239,792.12              | 239,794.16              | 4,000.50                 | -2.04                          |
| Derechos a Recibir Efectivo o Equivalentes a Largo Plazo      |                    |                         |                         | 0.00                     | 0.00                           |
| Bienes Inmuebles, Infraestructura y Construcciones en Proceso | 62,504,460.65      |                         |                         | 62,504,460.65            | 0.00                           |
| Bienes Muebles  | 49,166,833.84      |                         |                         | 49,166,833.84            | 0.00                           |
| Activos Intangibles   |                    |                         |                         | 0.00                     | 0.00                           |
| Depreciación, Deterioro y Amortización Acumulada de Bienes    | -3,031,034.28      |                         | 629,337.39              | -3,660,371.67            | -629,337.39                    |
| Activos Diferidos   | 97,934.01          |                         |                         | 97,934.01                | 0.00                           |
| Estimación por Pérdida o Deterioro de Activos no Circulantes  |                    |                         |                         | 0.00                     | 0.00                           |
| Otros Activos no Circulantes                                  |                    |                         |                         | 0.00                     | 0.00                           |

Bajo protesta de decir verdad declaramos que los Estados Financieros y sus Notas, son razonablemente correctos y son responsabilidad del emisor

M.A.N. Dora Luz López  
 Directora de Administración y Finanzas

Lic. Eder Josué Valenzuela Beltrones  
 Rector

Sistema Estatal de Evaluación  
 Estado Analítico de la Deuda y Otros Pasivos  
 Universidad Tecnológica del Sur de Sonora  
 Del 01 de Enero al 31 de Marzo de 2017

ETCA-I-08

(PESOS)

TRIMESTRE: Primero 2017

| DENOMINACIÓN DE LAS DEUDAS             | MONEDA DE CONTRATACIÓN | INSTITUCIÓN O PAÍS ACREEDOR | SALDO INICIAL DEL PERIODO | SALDO FINAL DEL PERIODO |
|--|------------------------|-----------------------------|---------------------------|-------------------------|
| <b>DEUDA PÚBLICA</b>                   |                        |                             |                           |                         |
| <b>Corto Plazo</b>                     |                        |                             |                           |                         |
| <b>Deuda Interna</b>                   |                        |                             |                           |                         |
| Instituciones de Crédito               |                        |                             | 0.00                      | 0.00                    |
| Títulos y Valores                      |                        |                             | 0.00                      | 0.00                    |
| Arrendamientos Financieros             |                        |                             |                           |                         |
| <b>Deuda Externa</b>                   |                        |                             |                           |                         |
| Organismos Financieros Internacionales |                        |                             | 0.00                      | 0.00                    |
| Deuda Bilateral                        |                        |                             | 0.00                      |                         |
| Títulos y Valores                      |                        |                             |                           |                         |
| Arrendamientos Financieros             |                        |                             |                           |                         |
| <i>Subtotal Corto Plazo</i>            |                        |                             | <i>0.00</i>               | <i>0.00</i>             |
| <b>Largo Plazo</b>                     |                        |                             |                           |                         |
| <b>Deuda Interna</b>                   |                        |                             |                           |                         |
| Instituciones de Crédito               |                        |                             | 0.00                      | 0.00                    |
| Títulos y Valores                      |                        |                             |                           |                         |
| Arrendamientos Financieros             |                        |                             |                           |                         |
| <b>Deuda Externa</b>                   |                        |                             |                           |                         |
| Organismos Financieros Internacionales |                        |                             | 0.00                      | 0.00                    |
| Deuda Bilateral                        |                        |                             |                           |                         |
| Títulos y Valores                      |                        |                             |                           |                         |
| Arrendamientos Financieros             |                        |                             |                           |                         |
| <i>Subtotal Largo Plazo</i>            |                        |                             | <i>0.00</i>               | <i>0.00</i>             |
| Otros Pasivos                          | Peso                   | México                      | 80,909,059.16             | 78,622,156.34           |
| <b>Total Deuda y Otros Pasivos</b>     |                        |                             | <b>80,909,059.16</b>      | <b>78,622,156.34</b>    |

Bajo protesta de decir verdad declaramos que los Estados Financieros y sus Notas, son razonablemente correctos y son responsabilidad del emisor

M.A.N. Dora Luz López  
 Directora de Administración y Finanzas

Lic. Eder Josué Valenzuela Beltrones  
 Rector

**Sistema Estatal de Evaluación**  
**Informe Analítico de la Deuda Pública y Otros Pasivos - LDF**  
**Universidad Tecnológica del Sur de Sonora**  
**Del 01 de Enero al 31 de Marzo de 2017**

ETCA-I-09

**TRIMESTRE: Primero 2017**

| Denominación de la Deuda Pública y Otros Pasivos (c)            | Saldo al 31 de diciembre de 2015 (d) | Disposiciones del Periodo (e) | Amortizaciones del Periodo (f) | Revaluaciones, Reclasificaciones y Otros Ajustes (g) | Saldo Final del Periodo (h) h=d+e+f+g | Pago de Intereses del Periodo (i) | Pago de Comisiones y demás costos asociados durante el Periodo (j) |
|---|--------------------------------------|-------------------------------|--------------------------------|--|---------------------------------------|-----------------------------------|--|
| <b>1. Deuda Pública (1=A+B)</b>                                 |                                      |                               |                                |  |                                       |                                   |  |
| <b>A. Corto Plazo (A=a1+a2+a3)</b>                              |                                      |                               |                                |  |                                       |                                   |  |
| a1) Instituciones de Crédito                                    |                                      |                               |                                |  |                                       |                                   |  |
| a2) Títulos y Valores   |                                      |                               |                                |  |                                       |                                   |  |
| a3) Arrendamientos Financieros                                  |                                      |                               |                                |  |                                       |                                   |  |
| <b>B. Largo Plazo (B=b1+b2+b3)</b>                              |                                      |                               |                                |  |                                       |                                   |  |
| b1) Instituciones de Crédito                                    |                                      |                               |                                |  |                                       |                                   |  |
| b2) Títulos y Valores   |                                      |                               |                                |  |                                       |                                   |  |
| b3) Arrendamientos Financieros                                  |                                      |                               |                                |  |                                       |                                   |  |
| <b>2. Otros Pasivos</b>   | 80,909,058.16                        |                               |                                |  | 78,622,156.34                         |                                   |  |
| <b>3. Total de la Deuda Pública y Otros Pasivos (3=1+2)</b>     | 80,909,058.16                        |                               |                                |  | 78,622,156.34                         |                                   |  |
| <b>4. Deuda Contingente 1 (Informativo)</b>                     |                                      |                               |                                |  |                                       |                                   |  |
| A. Deuda Contingente 1  |                                      |                               |                                |  |                                       |                                   |  |
| B. Deuda Contingente 2  |                                      |                               |                                |  |                                       |                                   |  |
| C. Deuda Contingente XX   |                                      |                               |                                |  |                                       |                                   |  |
| <b>5. Valor de Instrumentos Bono Cupón Cero 2 (Informativo)</b> |                                      |                               |                                |  |                                       |                                   |  |
| A. Instrumento Bono Cupón Cero 1                                |                                      |                               |                                |  |                                       |                                   |  |
| B. Instrumento Bono Cupón Cero 2                                |                                      |                               |                                |  |                                       |                                   |  |
| C. Instrumento Bono Cupón Cero XX                               |                                      |                               |                                |  |                                       |                                   |  |

1 Se refiere a cualquier financiamiento sin fuente o garantía de pago definida, que sea asumida de manera solidaria o subsidiaria por las Entidades Federativas con sus Municipios, organismos descentralizados y empresas de participación estatal mayoritaria y fiduciosarios, locales o municipales, y por los Municipios con sus respectivos organismos descentralizados y empresas de participación municipal mayoritaria.  
 2 Se refiere al valor del Bono Cupón Cero que respalda el pago de los créditos asociados al mismo (Activo).

| Obligaciones a Corto Plazo (k)                     | Monto Contratado (l) | Plazo Pactado (m) | Tasa de Interés (n) | Comisiones y Costos Relacionados (o) | Tasa Efectiva (p) |
|--|----------------------|-------------------|---------------------|--------------------------------------|-------------------|
| <b>6. Obligaciones a Corto Plazo (Informativo)</b> |                      |                   |                     |                                      |                   |
| A. Crédito 1                                       |                      |                   |                     |                                      |                   |
| B. Crédito 2                                       |                      |                   |                     |                                      |                   |
| C. Crédito XX                                      |                      |                   |                     |                                      |                   |

M.A.N. Dora Luz López  
 Directora de Administración y Finanzas

Lic. Javier Valenzuela Beltrones  
 Regidor

**Sistema Estatal de Evaluación**  
**Informe Analítico de Obligaciones Diferentes de Financiamientos – LDF**  
**Universidad Tecnológica del Sur de Sonora**  
**Del 01 de Enero al 31 de Marzo de 2017**

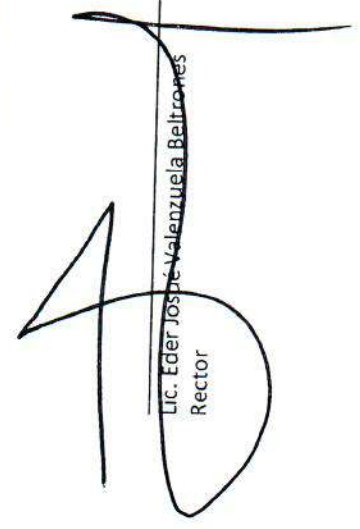
ETCA-I-10

TRIMESTRE: \_\_\_\_\_

(PESOS)

| Denominación de las Obligaciones Diferentes de Financiamiento (c)    | Fecha del Contrato (d) | Fecha de inicio de operación del proyecto (e) | Fecha de vencimiento (f) | Monto de la inversión pactado (g) | Plazo pactado (h) | Monto promedio mensual del pago de la contraprestación (i) | Monto promedio mensual del pago de la contraprestación correspondiente al pago de inversión (j) | Monto pagado de la inversión al XX de XXXXXX de 2017 (k) | Monto pagado de la inversión actualizado al XX de XXXXXX de 2017 (l) | Saldo pendiente por pagar de la inversión al XX de XXXXXX de 2017 (m = g - l) |
|--|------------------------|---|--------------------------|-----------------------------------|-------------------|--|---|--|--|---|
| <b>"NADA QUE INFORMAR EN ESTE APARTADO"</b>                          |                        |   |                          |                                   |                   |  |   |  |  |   |
| <b>A. Asociaciones Público Privadas (APP's) (A=a+b+c+d)</b>          |                        |   |                          |                                   |                   |  |   |  |  |   |
| a) APP 1   |                        |   |                          |                                   |                   |  |   |  |  |   |
| b) APP 2   |                        |   |                          |                                   |                   |  |   |  |  |   |
| c) APP 3   |                        |   |                          |                                   |                   |  |   |  |  |   |
| d) APP XX  |                        |   |                          |                                   |                   |  |   |  |  |   |
| <b>B. Otros Instrumentos (B=a+b+c+d)</b>                             |                        |   |                          |                                   |                   |  |   |  |  |   |
| a) Otro Instrumento 1  |                        |   |                          |                                   |                   |  |   |  |  |   |
| b) Otro Instrumento 2  |                        |   |                          |                                   |                   |  |   |  |  |   |
| c) Otro Instrumento 3  |                        |   |                          |                                   |                   |  |   |  |  |   |
| d) Otro Instrumento XX   |                        |   |                          |                                   |                   |  |   |  |  |   |
| <b>C. Total de Obligaciones Diferentes de Financiamiento (C=A+B)</b> |                        |   |                          |                                   |                   |  |   |  |  |   |

M.A.N. Dora Luz López  
 Directora de Administración y Finanzas

  
 Lic. Eder Jose Valenzuela Baltromes  
 Rector

Sistema Estatal de Evaluación  
Informe sobre Pasivos Contingentes  
Universidad Tecnológica del Sur de Sonora  
Al 31 de Marzo de 2017  
(PESOS)

ETCA-I-11

TRIMESTRE: Primero 2017

A Corto Plazo


A Mediano Plazo


**INFORME SOBRE PASIVOS CONTINGENTES:** Informar las obligaciones que tienen su origen en hechos específicos e independientes del pasado que en el futuro pueden ocurrir o no, y de acuerdo con lo que acontezca, desaparecen o se convierten en pasivos reales por ejemplo, juicios, garantías, avales, costos de planes de pensiones, jubilaciones, etc.

A Largo Plazo

ADEUDO ISSSTESON \$ 57'760,390.11

Bajo protesta de decir verdad declaramos que los Estados Financieros y sus Notas, son razonablemente correctos y son responsabilidad del emisor

  
M.A.N. Dora Luz López  
Directora de Administración y Finanzas

  
Lic. Eder Josue Valenzuela Beltztones  
Rector

**Sistema Estatal de Evaluación  
 Notas a los Estados Financieros  
 UNIVERSIDAD TECNOLÓGICA DEL SUR DE SONORA**

al 31 de Marzo de 2017  
 (PESOS)

**NOTAS A LOS ESTADOS CONTABLES**

**NOTAS DE DESGLOSE**

**NOTA 1. ESTADO DE SITUACIÓN FINANCIERA**

Activo

Efectivo y Equivalentes

1. Durante el ejercicio 2017 se cuenta con 6 fondos fijos de caja, esto con la finalidad de facilitar la operación de las diferentes unidades administrativas y mayor transparencia en el ejercicio de los recursos, sin embargo para efecto de cierre de ejercicio los fondos son cancelados, como se indica cuadro anexo:

| Partida | Responsable                   | Unidad Administrativa                     | Importe   |
|---------|-------------------------------|---|-----------|
| 1111-03 | Ruiz Regalado Glenda          | Depto. de Calidad Educativa               | 2,000.00  |
| 1111-04 | Wong Pérez Jonathan           | Depto. de Infraestructura y Mantenimiento | 5,000.00  |
| 1111-05 | Flores Chong Clarisa          | Depto. de Vinculación                     | 2,000.00  |
| 1111-08 | Flores Reyes Alfonso          | Depto. de Rectoría                        | 10,000.00 |
| 1111-09 | Miranda Barreras Rosa Alicia  | Depto. de Extensión Universitaria         | 5,000.00  |
| 1111-10 | Navarro Valenzuela Caren Iran | Área de Caja (Feria)                      | 1,000.00  |
|         |                               | Total                                     | 25,000.00 |

2. En bancos al cierre del mes quedaron cuentas de fondos de terceros con saldos por ejercer:

| Cuenta  | Banco                                  | Saldo        |
|---------|--|--------------|
| 1112-05 | Scotiabank Cta.1130 5511038 (CAU)      | 17,363.48    |
| 1112-06 | Banorte Cta.0810345267 (FAC 2009)      | 19,089.18    |
| 1112-08 | Banorte Cta.0836327937 (PROMEP)        | 308,020.79   |
| 1112-09 | Banorte Cta.0842745822 (FAC 2012)      | 40,950.30    |
| 1112-10 | Santander Cta.65504121184 (FAC 2013)   | 14,815.47    |
| 1112-22 | Banorte Cta.0423659494 (PROFOCIE 2015) | 57,039.46    |
| 1112-25 | HSBC Cta.4059319525 (INAES 2016)       | 13,658.41    |
| 1112-26 | Banorte Cta.474530894 (PFCE 2016)      | 1,939,845.55 |



**Sistema Estatal de Evaluación  
Notas a los Estados Financieros  
UNIVERSIDAD TECNOLÓGICA DEL SUR DE SONORA**

**al 31 de Marzo de 2017  
(PESOS)**

3. Las inversiones manejan saldos comprometidos de fondos de terceros, por lo que no forman parte del fondo inmediato del ejercicio ordinario de la universidad, incluye la inversión del fideicomiso.
4. Se firmó Fideicomiso No. 745386 con Banco Mercantil del Norte, SA, donde en las cuentas que a continuación se detallan se llevará el control del mismo:

**ACTIVO**

1213-4-02 Fideicomiso Banorte Cta.No.0423061051

1116-09 Fideicomiso Contrato 7948315-3

**PASIVO**

2119-P11 PROFOCIE 2015

5. Se cuenta con saldo aún de convenio de colaboración con CONOCER, Consejo Nacional de Normalización y Certificación de Competencias Laborales, donde el recurso se le dará el tratamiento de Fondos Ajenos.
6. Se cuenta saldo aún de convenio de colaboración con ASOCIACIÓN DE ORGANISMOS DE AGRICULTORES DEL SUR DE SONORA (AOASS), donde el recurso se le dio el tratamiento de Fondos Ajenos.

**Derechos a recibir Efectivo y Equivalentes**

7. Se tiene al 31 de marzo Colegiaturas por recuperar por un monto de \$4'021,342.54; cabe señalar que la Universidad a pesar que atiende un sector de la población de situación económica vulnerable, que la creación de dichas Universidades a nivel Nacional se conformaron desde sus inicios para atender dicho sector, creando así un compromiso social con la educación superior en México, se sigue con el compromiso de recuperación de cartera, conscientes de la importancia de mantener una cobranza efectiva, se han realizado estrategias que nos han permitido recuperar rezagos .
8. Se tiene al cierre del mes Subsidio por recibir del Estado de Sonora de ejercicios anteriores por \$5'565,050.46, el cual comprende subsidio por recibir del estado 2013 por un importe de \$ 816,669.00 por concepto de solicitudes de pago pendientes de recibir en la partida de cuentas por cobrar 1122-03, folios que se detallan a continuación:
  - Subsidio correspondiente a la 1ra.Qna. Enero 2013 OP.12504 \$ 58,333.50
  - Subsidio correspondiente a la 2da.Qna. Abril 2013 OP.7496 \$ 58,333.50

**Sistema Estatal de Evaluación  
 Notas a los Estados Financieros  
 UNIVERSIDAD TECNOLÓGICA DEL SUR DE SONORA**

**al 31 de Marzo de 2017  
 (PESOS)**

| Subsidios recibidos                |              |
|------------------------------------|--------------|
| 1ra.Qna. Mayo 2013 OP.20405        | \$ 58,333.50 |
| 2da.Qna. Mayo 2013 OP.20408        | \$ 58,333.50 |
| 1ra.Qna. Junio 2013 OP.25663       | \$ 58,333.50 |
| 2da.Qna. Junio 2013 OP.25665       | \$ 58,333.50 |
| 1ra.Qna. Julio 2013 OP.28480       | \$ 58,333.50 |
| 2da.Qna. Julio 2013 OP.28487       | \$ 58,333.50 |
| 1ra.Qna. Agosto 2013 OP.38184      | \$ 58,333.50 |
| 2da.Qna. Agosto 2013 OP.38186      | \$ 58,333.50 |
| al mes de Septiembre 2013 OP.42974 | \$ 58,333.50 |
| al mes de Octubre 2013 OP.42973    | \$ 58,333.50 |
| al mes de Noviembre 2013 OP.47069  | \$ 58,333.50 |
| al mes de Diciembre 2013 OP.51118  | \$ 58,333.50 |

Al cierre del ejercicio 2014 quedaron 3 solicitudes de pago pendientes de recibir por un importe de \$ 180,000.00, las cuales también se registraron en Subsidios por recibir en la partida 1122-03, los folios se detallan a continuación:

- Subsidio correspondiente al mes de Mayo 2014 OP.51289 \$ 60,000.00
- Subsidio correspondiente al mes de Noviembre 2014 OP.47664 \$ 60,000.00
- Subsidio correspondiente al mes de Diciembre 2014 OP.51294 \$ 60,000.00

Al cierre del ejercicio 2015 quedaron 12 solicitudes de pago pendientes de recibir por un importe de \$ 4,568,381.46, las cuales también se registraron en Subsidios por recibir en la partida 1122-03, los folios se detallan a continuación:

Sistema Estatal de Evaluación  
 Notas a los Estados Financieros  
**UNIVERSIDAD TECNOLÓGICA DEL SUR DE SONORA**

al 31 de Marzo de 2017  
 (PESOS)

| Solicitudes de pago pendientes de recibir           |               |
|---|---------------|
| Subsidio G.O. 1ra.Qna.de Febrero 2015 OP.1900004838 | \$ 52,046.82  |
| Subsidio G.O. 2da.Qna.de Febrero 2015 OP.1900004843 | \$ 52,046.81  |
| Subsidio G.O. 1ra.Qna.de Marzo 2015 OP.1900005214   | \$ 43,385.25  |
| Subsidio G.O. 2da.Qna.de Marzo 2015 OP.1900005218   | \$ 43,385.25  |
| Subsidio G.O. del mes de Abril 2015 OP.1900008017   | \$ 80,573.25  |
| Subsidio G.O. del mes de Mayo 2015 OP.1900014382    | \$ 82,040.70  |
| Subsidio G.O. del mes de Junio 2015 OP.1900014963   | \$ 107,482.00 |
| Subsidio S.P. 2da.Qna.de Junio 2015 OP.1900014972   | \$ 777,440.41 |
| Subsidio S.P. 1ra.Qna.de Julio 2015 OP.1900017406   | \$ 887,550.06 |
| Subsidio S.P. 2da.Qna.de Julio 2015 OP.1900017408   | \$ 887,550.06 |
| Subsidio S.P. 1ra.Qna.de Agosto 2015 OP.1900020300  | \$ 777,440.44 |
| Subsidio S.P. 2da.Qna.de Agosto 2015 OP.1900020302  | \$ 777,440.41 |

9. En la cuenta de Deudores Diversos se mantiene un saldo por recuperar mismo que por el importe manifestamos importancia relativa.

10. En la partida de Contribuciones por recuperar se refleja el subsidio al empleo pagado a trabajadores, pendiente de aplicar contra las retenciones en el entero provisional de impuestos.

**Sistema Estatal de Evaluación  
Notas a los Estados Financieros  
UNIVERSIDAD TECNOLÓGICA DEL SUR DE SONORA**

**al 31 de Marzo de 2017  
(PESOS)**

11. En la partida de Anticipos a proveedores, disminuyo debido al cierre del ejercicio, además se mantiene en anticipo recurso a favor de Monederos Modernos del Noroeste, SA de CV., esto debido al descuento que se hace en la factura y va quedando un saldo a favor.

12. En la partida Depósitos en garantía se manifiestan los depósitos en garantía pagados por la Institución a la fecha.

**Bienes Muebles, Inmuebles e Intangibles**

13. Se informa de manera agrupada por cuenta los rubros de bienes muebles e inmuebles, así como el monto de la depreciación, misma que se reconoce la depreciación en línea recta de los bienes a través del tiempo, atendiendo a la vida útil de los mismos en base a la guía de Vida útil estimada y porcentajes de depreciación, emitido por el CONAC, aplicado a adquisiciones a partir del ejercicio 2013.

**Pasivo**

14. Al cierre del mes de marzo 2017, se cuenta con un adeudo de proveedores, debido a la recepción tardía de recursos por concepto de subsidios ordinarios del Estado del ejercicio 2015, quedando un saldo de proveedores por pagar a corto plazo por \$ 1'143,791.77.

15. En la cuenta de acreedores diversos nos ocupa en su mayoría debido a los fondos extraordinarios por ejercer y cuentas por cobrar al cierre del mes.

16. En la partida de retenciones y contribuciones por pagar a corto plazo se manifiesta un saldo de 291,427.18 dichas retenciones corresponden al mes de diciembre, mismas que serán enteradas a más tardar el 17 del mes entrante.

17. En la partida de Servicios Personales por Pagar a Corto Plazo se manifiesta un saldo de 57'760,390.11 debido al saldo que mantenemos por pagar a ISSSTESON, adeudo desde 2009 al cierre del presente mes de julio 2016( 2009-2015 \$ 48'315,412.40).

**NOTA 2. AL ESTADO DE VARIACIONES EN LA HACIENDA PÚBLICA/PATRIMONIO**

1. La Entidad dispone de un patrimonio propio que se integra como sigue:

**Sistema Estatal de Evaluación  
 Notas a los Estados Financieros  
 UNIVERSIDAD TECNOLÓGICA DEL SUR DE SONORA**

**al 31 de Marzo de 2017  
 (PESOS)**

| Nombre de la Cuenta                | Saldo al 31/03/2017 | Saldo al 28/02/2017 |
|------------------------------------|---------------------|---------------------|
| Aportaciones                       | 5,444,185.35        | 5,444,185.35        |
| Donaciones de Capital              | 103,856,278.40      | 103,856,278.40      |
| Resultado de ejercicios anteriores | -60,019,036.66      | -59,931,156.66      |
| Resultado del Ejercicio            | -3'490,845.78       | -1'920,648.24       |

**NOTA 3. AL ESTADO DE RESULTADOS**

Ingresos

1. De acuerdo a convenio celebrado Estado Federación para el ejercicio 2017, por parte de la federación se están recibiendo las ministraciones de recursos ordinarios en tiempo y forma de acuerdo al convenio 50-50 Estado-Federación.
2. Derivado del punto anterior las ministraciones correspondientes al Estado, han sido radicadas como corresponde, sin embargo quedan solicitudes pendientes del ejercicio 2015 por un monto de \$ 4'568,381.46, 2014 por \$ 816,669.00 y 2013 por 180,000.00
3. De los ingresos propios para 2017 se captaron al cierre en el mes de marzo \$ 112,593.97

Egresos

4. Al mes de marzo 2017 tenemos un desahorro por -3'490,845.78, teniendo egresos por el orden de \$13'057,838.67
5. Al 31 de marzo 2017 tenemos un presupuesto ejercido por \$ 40,723.21
6. Al 31 de marzo 2017 tenemos un presupuesto pagado por \$ 9'932,721.07
7. Al 31 de marzo 2017 tenemos un presupuesto devengado por \$ 2'327,234.21

**Sistema Estatal de Evaluación  
 Notas a los Estados Financieros  
 UNIVERSIDAD TECNOLÓGICA DEL SUR DE SONORA**

**al 31 de Marzo de 2017  
 (PESOS)**

**NOTAS DE MEMORIA (CUENTAS DE ORDEN)**

**Cuentas de Orden Contables y presupuestarias**

El registro en cuentas de orden se utiliza para registro de la Ley de Ingresos y Presupuesto de Egresos. Las cuentas que se manejan para efectos de este punto son los siguientes:

|  | <u>2017</u>     |
|--|-----------------|
| <b>CUENTAS DE ORDEN PRESUPUESTARIAS</b>      |                 |
| <b>LEY DE INGRESOS</b>                       |                 |
| LEY DE INGRESOS ESTIMADA                     | \$52,146,706.00 |
| LEY DE INGRESOS POR EJECUTAR                 | \$41,954,053.43 |
| MODIFICACIONES A LA LEY DE INGRESOS ESTIMADA | \$0.00          |
| LEY DE INGRESOS DEVENGADA                    | \$725,935.00    |
| LEY DE INGRESOS RECAUDADA                    | \$9,466,717.57  |
| <b>PRESUPUESTO DE EGRESOS</b>                |                 |
| PRESUPUESTO DE EGRESOS APROBADO              | \$52,146,706.00 |
| PRESUPUESTO DE EGRESOS POR EJERCER           | \$11,124,582.46 |
| MODIFICACIONES AL PPTO. DE EGRESOS APROBADO  | \$0.00          |
| PRESUPUESTO DE EGRESOS COMPROMETIDO          | \$28,721,445.05 |
| PRESUPUESTO DE EGRESOS DEVENGADO             | \$2,327,234.21  |
| PRESUPUESTO DE EGRESOS EJERCIDO              | \$40,723.21     |
| PRESUPUESTO DE EGRESOS PAGADO                | \$9,932,721.07  |

**NOTAS DE GESTIÓN ADMINISTRATIVA**

**1.- Introducción**

Se crea la Universidad Tecnológica del Sur de Sonora como un Organismo Público Descentralizado del Gobierno del Estado de Sonora, con personalidad jurídica y patrimonio propio, adherida al Sistema Nacional de Universidades Tecnológicas teniendo por objeto impartir educación de tipo superior tecnológica, para formar profesionistas con aptitudes y conocimientos científicos y tecnológicos para aplicarlos en la solución creativa de los problemas que afectan a los sectores públicos, privados y social del Estado y del País; el decreto que crea la Universidad fue publicado el 02 de septiembre de 2002.

**Sistema Estatal de Evaluación  
Notas a los Estados Financieros  
UNIVERSIDAD TECNOLÓGICA DEL SUR DE SONORA**

**al 31 de Marzo de 2017  
(PESOS)**

## **2.- Panorama Económico y Financiero**

Debido a la insuficiencia presupuestal que se mantuvo al cierre del ejercicio 2015 y a la recepción tardía de las ministraciones de subsidios se ha trabajado llevando a cabo las actividades relevantes indispensables para el logro de las metas de la universidad, para cumplir con el principal objetivo de educar, sin afectar la estructura programática ni el logro de las mismas; de igual forma a la fecha debido a la transición de poderes del estado de Sonora nos encontramos en la misma situación financiera, tratando de cumplir con el objetivo principal de educar.

## **3.- Autorización e Historia**

Antecedentes y objeto de la Universidad:

Se crea la Universidad Tecnológica del Sur de Sonora como un Organismo Público Descentralizado del Gobierno del Estado de Sonora, con personalidad jurídica y patrimonio propio, adherida al Sistema Nacional de Universidades Tecnológicas teniendo por objeto impartir educación de tipo superior tecnológica, para formar profesionistas con aptitudes y conocimientos científicos y tecnológicos para aplicarlos en la solución creativa de los problemas que afectan a los sectores público, privado y social del Estado y del País; El decreto que crea la Universidad fue publicado el 02 de septiembre de 2002.

La Universidad cuenta con los siguientes órganos:

- a. Un órgano de gobierno conformado por el Consejo directivo y un Rector
- b. Un órgano de administración conformado por los Directores de División o de Centros que establezca el Reglamento Interior de la universidad y los órganos Colegiados que señale el Reglamento interior de la Universidad.

El órgano máximo de gobierno de la Universidad lo representa el Consejo directivo, integrado del a siguiente manera:

-Por invitación del titular del Poder Ejecutivo tres representantes de la Secretaría de Educación pública, los cuales serán designados por su titular, con preferencia de dos representantes de la Coordinación General de Universidades Tecnológicas.

-Tres representantes del Gobierno del Estado de Sonora que serán el Secretario de Educación y Cultura, quien lo presidirá, El Secretario de Hacienda y el Secretario de Economía.

- Un representante del Gobierno Municipal de Cajeme, Sonora, a invitación de titular del Poder Ejecutivo.

**Sistema Estatal de Evaluación  
Notas a los Estados Financieros  
UNIVERSIDAD TECNOLÓGICA DEL SUR DE SONORA**

**al 31 de Marzo de 2017  
(PESOS)**

- Tres representantes del Sector Productivo del Estado, a invitación del titular el Poder ejecutivo.

#### **4.- Organización y Objeto Social**

Es política de Calidad para la Universidad Tecnológica del Sur de Sonora formar seres humanos integrales mediante programas educativos pertinentes y acreditados para que se incorporen al campo laboral y social con el fin de coadyuvar en el desarrollo, regional, nacional e internacional basados en un sistema de Gestión de Calidad de la Norma ISO 9001.

##### **a) Objeto Social.**

-Impartir educación de tipo superior tecnológica, para formar profesionales con aptitudes y conocimientos científicos y tecnológicos para aplicarlos en la solución creativa de los problemas que afectan a los sectores públicos, privado y social del estado del país.

##### **b) Principal Actividad.**

- Ofrecer programas de continuidad de estudio para los egresados de nivel Técnico Superior Universitario, que les permita alcanzar los niveles académicos de licenciatura y postgrado con base en los requisitos y modelos académicos aprobado.

- Realizar Investigación científica y tecnológica que contribuya a ampliar el conocimiento y que se traduzca en aportaciones concretas para el mejoramiento y, mejor eficacia en la producción de bienes y servicios y la elevación del nivel de vida de la comunidad.

Promover el desarrollo de perfiles académicos que correspondan a las necesidades de la región con un sentido de innovación e incorporación a los avances científicos y tecnológicos nacionales e internacionales.