

Sistema Estatal de Evaluación  
Notas a los Estados Financieros  
**UNIVERSIDAD TECNOLÓGICA DEL SUR DE SONORA**

al 31 de Marzo de 2017  
(PESOS)

**c) Ejercicio Fiscal.**

Del 01 de enero al 31 de diciembre de 2017.

**d) El Régimen jurídico.**

Es persona moral con fines no lucrativos.

**e) Consideraciones Fiscales.**

En virtud de sus fines no lucrativos, la entidad auditada no es contribuyente del Impuesto Sobre la Renta (ISR) sobre el remanente del ejercicio, sin embargo; tiene otras obligaciones fiscales en materia de ISR y otras contribuciones sociales, es responsable solidario por la retención y entero de los impuestos y contribuciones tal y como lo requieren las disposiciones fiscales. Asimismo presentar la declaración informativa por pagos por medios de nómina.

**f) Estructura Organizacional Básica.**

La Universidad contará con los siguientes órganos:

- a) Un comité Directivo
- b) Un Rector

El Reglamento Interior de la Universidad determinará los órganos colegiados y unidades administrativas que la integran, así como las atribuciones que les correspondan.

El Consejo Directivo, como máxima autoridad de la Universidad se integra de la siguiente forma:

- c) Tres representantes del Gobierno del Estado de Sonora, que serán el Secretario de Educación y Cultura, quien lo presidirá, el Secretario de Hacienda y el Secretario de Economía;
- d) Tres representantes de la Secretaría de Educación Pública, los cuales serán designados por su titular, con preferencia de dos representantes de la Coordinación General de Universidades Tecnológicas;

**Sistema Estatal de Evaluación  
Notas a los Estados Financieros  
UNIVERSIDAD TECNOLÓGICA DEL SUR DE SONORA**

**al 31 de Marzo de 2017  
(PESOS)**

- e) Un representante del Gobierno Municipal de Cajeme, Sonora, a invitación del titular del Poder Ejecutivo;
- f) Tres representantes del Sector Productivo del Estado, a invitación del titular del Poder Ejecutivo.
- g) Fideicomisos, mandatos y análogos de los cuales es fideicomitente o fideicomisario.  
NO APLICA.

**5.- Bases de Preparación de los Estados Financieros**

Los Estados Financieros se presentan a pesos históricos y de acuerdo a los criterios de contabilidad gubernamental y políticas de registro, las cuales difieren las Normas Internacionales de Información Financiera.

1. Principales políticas contables:

a. Costo Histórico

Los bienes se registran a su costo de adquisición, no se reconocen los efectos de la inflación en los estados financieros. Las cifras incluidas en los estados financieros fueron determinadas con base en costos históricos, debido a que el organismo es una Institución con fines no lucrativos, y no tiene como propósito fundamental darle mantenimiento financiero a su patrimonio, premisa básica para el reconocimiento de los efectos de la inflación en la información financiera.

b. Base de registro

Se cumple con la Ley General de Contabilidad Gubernamental al llevarse a cabo los registros de acuerdo a la normatividad emitida por el CONAC.

c. Depreciación de Inmuebles, Maquinaria y Equipo

A partir del ejercicio 2013, se reconoce la depreciación en línea recta de los bienes a través del tiempo, atendiendo a la vida útil de los mismos en base a la guía de vida útil estimada y porcentajes de depreciación, emitidos por el Consejo Nacional de Armonización Contable.

Sistema Estatal de Evaluación  
Notas a los Estados Financieros  
UNIVERSIDAD TECNOLÓGICA DEL SUR DE SONORA

al 31 de Marzo de 2017  
(PESOS)

**6.-Políticas de Contabilidad Significativas**

**1. Principales políticas contables:**

- a) **Costo Histórico.**- Los bienes se registran a su costo de adquisición. No se reconocen los efectos de la inflación en los estados financieros, Las cifras incluidas en los estados financieros fueron determinadas con base en costos históricos, debido a que el organismo es una institución con fines no lucrativos y no tiene como propósito fundamental darle mantenimiento financiero a su patrimonio, premisa básica para el reconocimiento de los efectos de la inflación en la información financiera.
- b) **Base de Registro.**- Se cumple con la Ley General de Contabilidad Gubernamental al llevarse a cabo los registros de acuerdo a la normatividad emitida por la CONAC.
- c) **Depreciación de Inmuebles, Maquinaria y Equipo.**- A partir del Ejercicio terminado el 31 de diciembre de 2013, se reconoce la depreciación en línea recta de los bienes a través del tiempo, atendiendo a la vida útil de los mismos en base a la guía de Vida Útil estimada y porcentajes de depreciación, emitido por el Consejo Nacional de Armonización Contable.
- d) **Legalidad.**- De acuerdo a la práctica contable, todas las operaciones celebradas deben observar las disposiciones legales contenidas en las diversas Leyes y Reglamentos Gubernamentales. Cuando existen conflictos contra las Normas de Información Financiera Gubernamental se da preferencia a las disposiciones legales.
- e) **Inversiones en Activos Fijos.**- Las inversiones en activos no monetarios se registran a su valor o costo de adquisición incluidos los derechos, impuestos y gastos de importación impuestos directos o indirectos no recuperables, así como; honorarios profesionales, seguros, almacenaje, etc... que recaigan sobre la adquisición. Se registra a resultados los montos de la depreciación sistemáticamente a lo largo de su vida útil. La depreciación es un proceso de distribución del COSTO DE ADQUISICIÓN y, ésta misma es calculada sobre bases y métodos consistentes a partir de la fecha en que el bien esté disponible para su

**Sistema Estatal de Evaluación  
Notas a los Estados Financieros  
UNIVERSIDAD TECNOLÓGICA DEL SUR DE SONORA**

**al 31 de Marzo de 2017  
(PESOS)**

uso (ver inciso C), estos son considerados egresos en el período en que se adquieren únicamente en el PRESUPUESTO DE EGRESOS; lo anterior en base a la normatividad emitida por el CONAC y la NIF C-6 emitida por el CINIF.

- f) **Obligaciones Laborales.-** La Entidad no reconoce los efectos contingentes de las obligaciones laborales del personal contenidas en la NIF D-3, emitidos por el Consejo Mexicano para la Investigación y Desarrollo de Normas de Información Financiera A.C., ya que conforme a los artículos 3,4,5 y 96 de la Ley Número 38 del Instituto de Seguridad y Servicios Sociales de los Trabajadores del Estado de Sonora, y artículo 1 del Reglamento de la Ley antes mencionada, la función de otorgar las jubilaciones y pensiones corresponde al Instituto de Seguridad y Servicios Sociales de los Trabajadores del Estado de Sonora (ISSSTESON).

**7. Posición en Moneda Extranjera y Protección por Riesgo Cambiario  
NO APLICA.**

**8.- Reporte Analítico del Activo**

Sistema Estatal de Evaluación  
Notas a los Estados Financieros  
UNIVERSIDAD TECNOLÓGICA DEL SUR DE SONORA

al 31 de Marzo de 2017  
(PESOS)



UNIVERSIDAD TECNOLÓGICA DEL SUR DE SONORA  
Estado de Sonora  
Reporte Analítico del Activo  
Del 01/mar/2017 al 31/mar/2017

Fecha y Hora de Impresión | 03/abr/2017 | 04:31 p.m.

Cuenta Contable	Saldo Inicial	Cargos del periodo	Abonos del periodo	Saldo Final	Flujo del Periodo
<b>1000 ACTIVO</b>	<b>\$126,585,596.91</b>	<b>\$9,825,827.88</b>	<b>\$11,998,687.14</b>	<b>\$124,412,737.65</b>	<b>-\$2,172,859.26</b>
<b>1100 ACTIVO CIRCULANTE</b>	<b>\$18,264,134.96</b>	<b>\$9,825,827.88</b>	<b>\$11,790,082.52</b>	<b>\$16,299,880.32</b>	<b>-\$1,964,254.64</b>
1110 EFECTIVO Y EQUIVALENTES	\$6,764,711.12	\$5,951,504.82	\$7,760,014.46	\$4,856,221.58	-\$1,808,489.54
1111 EFECTIVO	\$25,000.00	\$0.00	\$0.00	\$25,000.00	\$0.00
1112 BANCOS/ TESORERÍA	\$5,815,688.82	\$5,951,524.92	\$7,760,014.46	\$4,007,199.28	-\$1,808,489.54
1116 DEPÓSITOS DE FONDOS DE TERCEROS EN GARANTÍA Y/O ADM	\$924,022.30	\$0.00	\$0.00	\$924,022.30	\$0.00
1120 DERECHOS A RECIBIR EFECTIVO O EQUIVALENTES	\$11,419,837.83	\$3,404,158.49	\$3,583,496.00	\$11,238,321.32	-\$181,336.51
1121 INVERSIONES FINANCIERAS DE CORTO PLAZO	\$588,868.57	\$399,999.90	\$400,001.91	\$588,866.56	-\$2.01
1122 CUENTAS POR COBRAR A CORTO PLAZO	\$10,493,038.00	\$2,928,981.97	\$3,099,091.97	\$10,322,928.00	-\$170,110.00
1123 DEUDORES DIVERSOS POR COBRAR A CORTO PLAZO	\$126,853.01	\$72,655.23	\$83,854.37	\$115,653.87	-\$11,199.14
1129 OTROS DERECHOS A RECIBIR EFECTIVO O EQUIVALENTES A CI	\$210,898.25	\$2,522.39	\$2,547.75	\$210,872.89	-\$25.36
1130 DERECHOS A RECIBIR BIENES O SERVICIOS	\$79,766.01	\$470,143.47	\$444,372.06	\$105,337.42	-\$25,371.41
1131 ANTICIPO A PROVEEDORES POR ADQUISICIÓN DE BIENES Y PR	\$79,766.01	\$470,143.47	\$444,372.06	\$105,337.42	-\$25,371.41
<b>1200 ACTIVO NO CIRCULANTE</b>	<b>\$108,321,461.95</b>	<b>\$0.00</b>	<b>\$208,604.62</b>	<b>\$108,112,857.33</b>	<b>-\$208,604.62</b>
1210 INVERSIONES FINANCIERAS A LARGO PLAZO	\$4,000.50	\$0.00	\$0.00	\$4,000.50	\$0.00
1213 FIDEICOMISOS, MANDATOS Y CONTRATOS ANÁLOGOS	\$4,000.50	\$0.00	\$0.00	\$4,000.50	\$0.00
1230 BIENES INMUEBLES, INFRAESTRUCTURA Y CONSTRUCCIONES EN	\$62,504,460.65	\$0.00	\$0.00	\$62,504,460.65	\$0.00
1231 TERRENOS	\$7,000,000.00	\$0.00	\$0.00	\$7,000,000.00	\$0.00
1233 EDIFICIOS NO HABITACIONALES	\$55,504,460.65	\$0.00	\$0.00	\$55,504,460.65	\$0.00
1240 BIENES MUEBLES	\$49,166,833.84	\$0.00	\$0.00	\$49,166,833.84	\$0.00
1241 MOBILIARIO Y EQUIPO DE ADMINISTRACIÓN	\$16,672,096.57	\$0.00	\$0.00	\$16,672,096.57	\$0.00
1242 MOBILIARIO Y EQUIPO EDUCACIONAL Y RECREATIVO	\$31,137,429.11	\$0.00	\$0.00	\$31,137,429.11	\$0.00
1243 EQUIPO E INSTRUMENTAL MÉDICO Y DE LABORATORIO	\$60,507.77	\$0.00	\$0.00	\$60,507.77	\$0.00
1244 VEHÍCULOS Y EQUIPO DE TRANSPORTE	\$732,502.00	\$0.00	\$0.00	\$732,502.00	\$0.00
1246 MAQUINARIA, OTROS EQUIPOS Y HERRAMIENTAS	\$453,172.46	\$0.00	\$0.00	\$453,172.46	\$0.00
1247 COLECCIONES, OBRAS DE ARTE Y OBJETOS VALIOSOS	\$111,125.93	\$0.00	\$0.00	\$111,125.93	\$0.00
1260 DEPRECIACIÓN, DETERIORO Y AMORTIZACIÓN ACUMULADA DE BI	-\$3,451,767.00	\$0.00	\$208,604.62	-\$3,640,371.67	-\$208,604.62
1261 DEPRECIACIÓN ACUMULADA DE BIENES INMUEBLES	-\$916,972.94	\$0.00	\$58,365.21	-\$875,328.15	-\$58,365.21

Sistema Estatal de Evaluación  
 Notas a los Estados Financieros  
**UNIVERSIDAD TECNOLÓGICA DEL SUR DE SONORA**

al 31 de Marzo de 2017  
 (PESOS)



UNIVERSIDAD TECNOLÓGICA DEL SUR DE SONORA  
 Estado de Sonora  
 Reporte Analítico del Activo  
 Del 01/mar/2017 al 31/mar/2017

Fecha y hora de impresión: 02-abr-2017 04:31 p.m.

Cuenta Contable	Saldo inicial	Cargos del periodo	Abonos del periodo	Saldo Final	Flujo del Periodo
1263 DEPRECIACIÓN ACUMULADA DE BIENES MUEBLES	-52,634,794.11	\$0.00	\$150,249.41	-52,785,043.52	-\$150,249.41
1270 ACTIVOS DIFERIDOS	<b>\$97,934.01</b>	\$0.00	\$0.00	<b>\$97,934.01</b>	\$0.00
1279 OTROS ACTIVOS DIFERIDOS	\$97,934.01	\$0.00	\$0.00	\$97,934.01	\$0.00

**9. Fideicomisos, Mandatos y Análogos**  
**NO APLICA**

**10. Reporte de la Recaudación**

En este periodo recibimos tanto recurso estatal como federal como se informa:

Federales	\$ 3,506,724
Estatales	4,942,440
<b>TOTAL</b>	<b>\$ 8,449,164</b>

**Sistema Estatal de Evaluación  
Notas a los Estados Financieros  
UNIVERSIDAD TECNOLÓGICA DEL SUR DE SONORA**

**al 31 de Marzo de 2017  
(PESOS)**

**11. Información sobre la Deuda y el Reporte Analítico de la Deuda.**

**NO APLICA**

**12. Calificaciones Otorgadas**

La entidad no cuenta con calificaciones para efectos crediticios.

**13.- Proceso de Mejora**

Se realizan los registros en cumplimiento a la normatividad emitida por el CONAC en el sistema SAACG.NET, sistema requerido a la institución INDETEC, encargada de distribución y venta del Software que recibimos a través de la Secretaría de Hacienda del Gobierno del Estado de Sonora, a la fecha estamos trabajando en la implementación del sistema.

Para el cumplimiento de los requerimientos con respecto al presupuesto por programa educativo requerido para llevar a cabo la acreditación de los programas educativos, se tienen a bien el por qué la espera de la versión del sistema de contabilidad SACG.NET, ya que se generará registros por programa educativo.

Se encuentra en proceso de actualización y mejora del Sistema de Gestión de Calidad.

El reglamento interior de la Institución se encuentra ya en revisión en la Contraloría General del Estado de Sonora habiendo sido revisada y autorizada previamente por la Coordinación General de Universidades Tecnológicas y Politécnicas.

**14. Información por Segmentos**

**NO APLICA**

**15. Eventos Posteriores al Cierre**

**NO APLICA**

**16.- Partes Relacionadas**

**NO APLICA.**

**17.- Responsabilidad Sobre la Presentación Razonable de la Información Contable.**


**Sistema Estatal de Evaluación  
Notas a los Estados Financieros  
UNIVERSIDAD TECNOLÓGICA DEL SUR DE SONORA**

**al 31 de Marzo de 2017  
(PESOS)**

La entidad en los estados financieros cumplió con esta nota de gestión administrativa al señalar en los mismos la siguiente leyenda "Bajo protesta de decir verdad declaramos que los Estados Financieros, son razonablemente correctos y son responsabilidad del emisor.



Lic. Eder Josué Valenzuela Beltrones  
Rector



M.A.N. Dora Luz López  
Directora de Administración y Finanzas



Sistema Estatal de Evaluación  
Estado Analítico de Ingresos  
Universidad Tecnológica del Sur de Sonora  
Del 01 de Enero al 31 de Marzo de 2017

ETCA-II-01

TRIMESTRE: Primero 2017

(PESOS)

Rubros de los Ingresos	Ingresos Estimado Original Anual (1)	Ampliaciones y Reducciones (+ ó -) (2)	Ingresos Modificado Anual (3= 1 +2)	Ingresos Devengado Acumulado (4)	Ingresos Recaudado Acumulado (5)	Diferencia (6= 5 - 1)
Impuestos						
Cuotas y Aportaciones de Seguridad Social	0		0			0
Contribuciones de Mejoras		0	0	0	0	0
Derechos			0			0
Productos	0		0			0
Corriente					0	0
Capital						0
Aprovechamientos						0
Corriente					0	0
Capital						0
Ingresos por Ventas de Bienes y Servicios	9,055,000		9,055,000	1,743,489	1,017,554	-8,037,446
Participaciones y Aportaciones			0			0
Transferencias, Asignaciones, Subsidios y Otras Ayudas <b>FEDERALES</b>	21,619,323	0	21,619,323	3,506,724	3,506,724	-18,112,599
Transferencias, Asignaciones, Subsidios y Otras Ayudas <b>ESTATALES</b>	21,472,383		21,472,383	4,942,440	4,942,440	-16,529,943
Ingresos Derivados de Financiamientos			0			0
<b>Total</b>	<b>52,146,706</b>	<b>0</b>	<b>52,146,706</b>	<b>10,192,653</b>	<b>9,466,718</b>	<b>-42,679,988</b>
					<b>Ingresos Excedentes 1</b>	

Sistema Estatal de Evaluación  
Estado Analítico de Ingresos  
Universidad Tecnológica del Sur de Sonora  
Del 01 de Enero al 31 de Marzo de 2017

ETCA-II-01

TRIMESTRE: Primero 2017

(PESOS)

Estado Analítico de Ingresos	Ingresos Estimado Original Anual (1)	Ampliaciones y Reducciones (+ ó -) (2)	Ingresos Modificado Anual (3= 1+2)	Ingresos Devengado Acumulado (4)	Ingresos Recaudado Acumulado (5)	Diferencia (6= 5 - 1)
<b>Por Fuente de Financiamiento</b>						
<b>Ingresos del Gobierno</b>	0	0	0	0	0	0
Impuestos	0	0	0	0	0	0
Contribuciones de Mejoras	0	0	0	0	0	0
Derechos	0	0	0	0	0	0
Productos	0	0	0	0	0	0
Corriente						
Capital						
Aprovechamientos	0	0	0	0	0	0
Corriente						
Capital						
Participaciones y Aportaciones						
Transferencias, Asignaciones, Subsidios y Otras Ayudas						
<b>Ingresos de Organismos y Empresas</b>	52,146,706	0	52,146,706	10,192,653	9,466,718	-42,679,988
Cuotas y aportaciones de Seguridad Social						
Ingresos por ventas de Bienes y Servicios	9,055,000		9,055,000	1,743,489	1,017,554	-8,037,446
Transferencias, Asignaciones, Subsidios y Otras Ayudas, <b>FEDERALES</b>	21,619,323	0	21,619,323	3,506,724	3,506,724	-18,112,599
Transferencias, Asignaciones, Subsidios y Otras Ayudas, <b>ESTATALES</b>	21,472,383		21,472,383	4,942,440	4,942,440	-16,529,943
<b>Ingresos derivados de Financiamiento</b>	0	0	0	0	0	0
Ingresos Derivados de Financiamientos						
<b>Total</b>	52,146,706	0	52,146,706	10,192,653	9,466,718	-42,679,988
						Ingresos Excedentes 1

M.A.N. Dora Luz López  
Directora de Administración y Finanzas

LIC. Eder Jesús Vazquez Beltrones  
Rector

**Sistema Estatal de Evaluación**  
**Estado Analítico de Ingresos Detallado – LDF**  
**Universidad Tecnológica del Sur de Sonora**  
**Del 01 de Enero al 31 de Marzo de 2017**

ETCA-II-02

**TRIMESTRE: Primero 2017**

(PESOS)

Concepto (c)	Ingreso					Diferencia (e)
	Estimado (d)	Ampliaciones/ (Reducciones)	Modificado	Devengado	Recaudado	
Ingresos de Libre Disposición						
A. Impuestos	-	-	-	-	-	-
B. Cuotas y Aportaciones de Seguridad Social	-	-	-	-	-	-
C. Contribuciones de Mejoras	-	-	-	-	-	-
D. Derechos	-	-	-	-	-	-
E. Productos	-	-	-	-	-	-
F. Aprovechamientos	-	-	-	-	-	-
G. Ingresos por Ventas de Bienes y Servicios	-	-	-	-	-	-
H. Participaciones	9,055,000.00	-	9,055,000.00	1,743,488.57	1,017,553.57	8,037,446.43
(H=h1+h2+h3+h4+h5+h6+h7+h8+h9+h10+h11)	-	-	-	-	-	-
h1) Fondo General de Participaciones	-	-	-	-	-	-
h2) Fondo de Fomento Municipal	-	-	-	-	-	-
h3) Fondo de Fiscalización y Recaudación	-	-	-	-	-	-
h4) Fondo de Compensación	-	-	-	-	-	-
h5) Fondo de Extracción de Hidrocarburos	-	-	-	-	-	-
h6) Impuesto Especial Sobre Producción y Servicios	-	-	-	-	-	-
h7) 0.136% de la Recaudación Federal Participable	-	-	-	-	-	-
h8) 3.17% Sobre Extracción de Petróleo	-	-	-	-	-	-
h9) Gasolinas y Diésel	-	-	-	-	-	-
h10) Fondo del Impuesto Sobre la Renta	-	-	-	-	-	-
h11) Fondo de Estabilización de los Ingresos de las Entidades Federativas	-	-	-	-	-	-
I. Incentivos Derivados de la Colaboración Fiscal (I=i1+i2+i3+i4+i5)	-	-	-	-	-	-
i1) Tenencia o Uso de Vehículos	-	-	-	-	-	-
i2) Fondo de Compensación ISAN	-	-	-	-	-	-
i3) Impuesto Sobre Automóviles Nuevos	-	-	-	-	-	-

Concepto (c)	Ingreso					Diferencia (e)
	Estimado (d)	Ampliaciones/ (Reducciones)	Modificado	Devengado	Recaudado	
i4) Fondo de Compensación de Repecos-Intermedios	-	-	-	-	-	-
i5) Otros Incentivos Económicos	-	-	-	-	-	-
J. Transferencias	43,091,706.00	-	43,091,706.00	8,449,164.00	8,449,164.00	34,642,542.00
K. Convenios	-	-	-	-	-	-
k1) Otros Convenios y Subsidios	-	-	-	-	-	-
L. Otros Ingresos de Libre Disposición (L=i1+i2)	-	-	-	-	-	-
l1) Participaciones en Ingresos Locales	-	-	-	-	-	-
l2) Otros Ingresos de Libre Disposición	-	-	-	-	-	-
<b>i. Total de Ingresos de Libre Disposición</b> <b>(I=A+B+C+D+E+F+G+H+I+J+K+L)</b>	<b>52,146,706.00</b>	<b>-</b>	<b>52,146,706.00</b>	<b>10,192,652.57</b>	<b>9,466,717.57</b>	<b>42,679,988.43</b>
<b>Ingresos Excedentes de Ingresos de Libre Disposición</b>						
<b>Transferencias Federales Etiquetadas</b>						
A. Aportaciones (A=a1+a2+a3+a4+a5+a6+a7+a8)	-	-	-	-	-	-
a1) Fondo de Aportaciones para la Nómina Educativa y Gasto Operativo	-	-	-	-	-	-
a2) Fondo de Aportaciones para los Servicios de Salud	-	-	-	-	-	-
a3) Fondo de Aportaciones para la Infraestructura Social	-	-	-	-	-	-
a4) Fondo de Aportaciones para el Fortalecimiento de los Municipios y de las Demarcaciones Territoriales del Distrito Federal	-	-	-	-	-	-
a5) Fondo de Aportaciones Múltiples	-	-	-	-	-	-
a6) Fondo de Aportaciones para la Educación Tecnológica y de Adultos	-	-	-	-	-	-
a7) Fondo de Aportaciones para la Seguridad Pública de los Estados y del Distrito Federal	-	-	-	-	-	-
a8) Fondo de Aportaciones para el Fortalecimiento de las Entidades Federativas	-	-	-	-	-	-
B. Convenios (B=b1+b2+b3+b4)	-	-	-	-	-	-
b1) Convenios de Protección Social en Salud	-	-	-	-	-	-
b2) Convenios de Descentralización	-	-	-	-	-	-
b3) Convenios de Reasignación	-	-	-	-	-	-
b4) Otros Convenios y Subsidios	-	-	-	-	-	-
C. Fondos Distintos de Aportaciones (C=c1+c2)	-	-	-	-	-	-
c1) Fondo para Entidades Federativas y Municipios Productores de Hidrocarburos	-	-	-	-	-	-

Concepto (c)	Ingreso					Diferencia (e)
	Estimado (d)	Ampliaciones/ (Reducciones)	Modificado	Devengado	Recaudado	
c2) Fondo Minero	-	-	-	-	-	-
D. Transferencias, Subsidios y Subvenciones, y Pensiones y Jubilaciones	-	-	-	-	-	-
E. Otras Transferencias Federales Etiquetadas	-	-	-	-	-	-
II. Total de Transferencias Federales Etiquetadas (II = A + B + C + D + E)	-	-	-	-	-	-
III. Ingresos Derivados de Financiamientos (III = A)	-	-	-	-	-	-
A. Ingresos Derivados de Financiamientos	-	-	-	-	-	-
IV. Total de Ingresos (IV = I + II + III)	52,146,706.00	-	52,146,706.00	10,192,552.57	9,466,717.57	42,679,988.43
<b>Datos Informativos</b>						
1. Ingresos Derivados de Financiamientos con Fuente de Pago de Ingresos de Libre Disposición	-	-	-	-	-	-
2. Ingresos Derivados de Financiamientos con Fuente de Pago de Transferencias Federales Etiquetadas	-	-	-	-	-	-
3. Ingresos Derivados de Financiamientos (3 = 1 + 2)	-	-	-	-	-	-

M.A.N. Dora Luz López  
Directora de Administración y Finanzas

Lic. Eder Josué Valenzuela Beltrones  
Rector

**Sistema Estatal de Evaluación**  
**Conciliación entre los Ingresos Presupuestarios y Contables**  
**Universidad Tecnológica del Sur de Sonora**  
**Al 31 de Marzo de 2017**

ETCA-II-03

(PESOS)

TRIMESTRE: Primero 2017

<b>1. Ingresos Presupuestarios</b>		10,192,652.57
<b>(MAS)</b>		
<b>2. Ingresos contables no presupuestarios</b>		5,827.71
Incremento por variación de inventarios		
Disminución del exceso de estimaciones por pérdida o deterioro u obsolescencia		
Disminución del exceso de provisiones		
Otros Ingresos y beneficios varios	1.60	
Otros Ingresos contables no presupuestarios	5,826.11	
<b>(MENOS)</b>		
<b>3. Ingresos presupuestarios no contables</b>		0.00
Productos de capital		
Aprovechamientos de capital		
Ingresos derivados de financiamientos		
Otros Ingresos presupuestarios no contables		
<b>4. Ingresos Contables (4= 1 + 2 - 3)</b>		10,198,480.28

M.A.N. Dora Luz López  
 Directora de Administración y Finanzas

Lic. Eder Josué Valenzuela Beltrones  
 Rector

**Sistema Estatal de Evaluación**  
**Estado Analítico del Ejercicio Presupuesto de Egresos**  
**Clasificación por Objeto del Gasto (Capítulo y Concepto)**  
**Universidad Tecnológica del Sur de Sonora**  
**Del 01 de Enero al 31 de Marzo de 2017**

ETCA-II-04

(PESOS)

TRIMESTRE: **Primero 2017**

Ejercicio del Presupuesto por Capítulo del Gasto	Egresos Aprobado Anual (1)	Ampliaciones/ (Reducciones) (2)	Egresos Modificado Anual (3=1+2)	Egresos Devengado Acumulado (4)	Egresos Pagado Acumulado (5)	Subejercicio (6 = 3 - 4)
<b>Servicios Personales</b>	38,243,434	0	38,243,434	9,241,307	7,883,681	29,002,127
Remuneraciones al Personal de Carácter Permanente	19,252,408		19,252,408	3,987,284	3,987,284	15,265,124
Remuneraciones al Personal de Carácter Transitorio	3,818,903		3,818,903	1,714,258	1,714,258	2,104,645
Remuneraciones Adicionales y Especiales	5,109,789		5,109,789	151,642	151,642	4,958,147
Seguridad Social	5,438,977		5,438,977	1,385,088	32,804	4,053,890
Otras Prestaciones Sociales y Económicas	4,623,357		4,623,357	2,003,036	1,997,693	2,620,321
Previsiones			0			0
Pago de Estímulos a Servidores Públicos			0			0
<b>Materiales y Suministros</b>	2,375,616	0	2,375,616	652,926	484,338	1,722,691
Materiales de Administración, Emisión de Documentos y Artículos Oficiales	1,028,813		1,028,813	354,379	236,912	674,435
Alimentos y Utensilios	710,125		710,125	136,167	136,167	573,958
Materias Primas y Materiales de Producción y Comercialización			0			0
Materiales y Artículos de Construcción y de Reparación	201,892		201,892	4,010	4,010	197,882
Productos Químicos, Farmacéuticos y de Laboratorio	15,000		15,000	807	807	14,193
Combustibles, Lubricantes y Aditivos	349,411		349,411	152,557	101,436	196,854
Vestuario, Blancos, Prendas de Protección y Artículos Deportivos	42,000		42,000	0	0	42,000
Materiales y Suministros Para Seguridad			0			0
Herramientas, Refacciones y Accesorios Menores	28,375		28,375	5,006	5,006	23,369
<b>Servicios Generales</b>	10,977,256	0	10,977,256	2,406,446	1,564,702	8,570,810
Servicios Básicos	1,729,400		1,729,400	324,619	324,619	1,404,781
Servicios de Arrendamiento	1,651,084		1,651,084	898,706	257,243	752,378
Servicios Profesionales, Científicos, Técnicos y Otros Servicios	2,104,157		2,104,157	311,635	156,580	1,792,522
Servicios Financieros, Bancarios y Comerciales	285,200		285,200	148,021	147,863	137,179
Servicios de Instalación, Reparación, Mantenimiento y Conservación	2,057,761		2,057,761	44,536	37,829	2,013,225
Servicios de Comunicación Social y Publicidad.			0			0
Servicios de Traslado y Viáticos	1,602,925		1,602,925	166,445	131,920	1,436,480
Servicios Oficiales	1,106,729		1,106,729	192,846	189,010	913,883
<b>Otros Servicios Generales</b>	440,000		440,000	319,638	319,638	120,362
<b>Transferencias, Asignaciones, Subsidios y Otras Ayudas</b>	0	0	0	0	0	0
Transferencias Internas y Asignaciones al Sector Público			0			0
Transferencias al Resto del Sector Público			0			0
Subsidios y Subvenciones			0			0
Ayudas Sociales			0			0
Pensiones y Jubilaciones			0			0
Transferencias a Fideicomisos, Mandatos y Otros Análogos			0			0
Transferencias a la Seguridad Social			0			0
Donativos			0			0
Transferencias al Exterior			0			0
<b>Bienes Muebles, Inmuebles e Intangibles</b>	550,400	0	550,400	0	0	550,400
Mobiliario y Equipo de Administración	350,400		350,400	0	0	350,400
Mobiliario y Equipo Educativo y Recreativo	95,000		95,000	0	0	95,000
Equipo e Instrumental Médico y de Laboratorio			0			0
Vehículos y Equipo de Transporte			0			0
Equipo de Defensa y Seguridad			0			0
Maquinaria, Otros Equipos y Herramientas	105,000		105,000	0	0	105,000
Activos Biológicos			0			0
Bienes Inmuebles			0			0
Activos Intangibles			0			0
<b>Inversión Pública</b>	0	0	0	0	0	0
Obra Pública en Bienes de Dominio Público			0			0
Obra Pública en Bienes Propios			0			0
Proyectos Productivos y Acciones de Fomento			0			0
<b>Inversiones Financieras y Otras Provisiones</b>	0	0	0	0	0	0
Inversiones Para el Fomento de Actividades Productivas.			0			0
Acciones y Participaciones de Capital			0			0

Compra de Títulos y Valores				0			0
Concesión de Préstamos				0			0
Inversiones en Fideicomisos, Mandatos y Otros Análogos				0			0
Otras Inversiones Financieras				0			0
Provisiones para Contingencias y Otras Erogaciones Especiales				0			0
Participaciones y Aportaciones				0			0
Participaciones	0		0		0	0	0
Aportaciones					0	0	0
Convenios							0
Deuda Pública				0			0
Amortización de la Deuda Pública	0		0		0	0	0
Intereses de la Deuda Pública							0
Comisiones de la Deuda Pública							0
Gastos de la Deuda Pública							0
Costo por Coberturas							0
Apoyos Financieros							0
Adeudos de Ejercicios Fiscales Anteriores (Adefas)							0
<b>Total del Gasto</b>	<b>52,146,706</b>	<b>0</b>	<b>52,146,706</b>	<b>12,300,678</b>	<b>9,932,721</b>	<b>39,846,028</b>	

M.A.N. Dora Luz López  
Directora de Administración y Finanzas

Lic. Eder Josué Valenzuela Boltrones  
Rector







g(4) Concesión de Préstamos							
g(5) Inversiones en Fideicomisos, Mandatos y Otros Análogos							
Fideicomiso de Desastres Naturales (Informativo)							
g(6) Otras Inversiones Financieras							
g(7) Provisiones para Contingencias y Otras erogaciones Especiales							
H Participaciones y Aportaciones (H=H1+H2+H3)							
H1) Participaciones							
H2) Aportaciones							
H3) Convenios							
I Deuda Pública (I=I1+I2+I3+I4+I5+I6+I7)							
I1) Amortización de la Deuda Pública							
I2) Intereses de la Deuda Pública							
I3) Comisiones de la Deuda Pública							
I4) Gastos de la Deuda Pública							
I5) Costo por Coberturas							
I6) Apoyos Financieros							
I7) Adeudos de Ejercicios Fiscales Anteriores (ADEFAS)							
III. Total de Egresos (III = I + H)	52,146,706.00		52,146,706.00	12,300,678.49	9,932,721.07		39,846,027.51


M.A.N. Dora Luz López  
 Directora de Administración y Finanzas


Lic. Eder Josue Valenzuela Beltrones  
 Rector

Sistema Estatal de Evaluación  
 Estado Analítico del Ejercicio Presupuesto de Egresos  
 Clasificación Económica (por Tipo de Gasto)  
 Universidad Tecnológica del Sur de Sonora  
 Del 01 de Enero al 31 de Marzo de 2017  
 (PESOS)

ETCA-II-06

Concepto	TRIMESTRE: Primero 2017					
	Egresos Aprobado Anual (1)	Ampliaciones/ (Reducciones) (2)	Egresos Modificado Anual (3=1+2)	Egresos Devengado Acumulado (4)	Egresos Pagado Acumulado (5)	Subejercicio (6 = 3 - 4)
Gasto Corriente	51,596,306	0	51,596,306	12,300,678	9,932,721	39,295,628
Gasto de Capital						
Amortización de la Deuda y Disminución de Pasivos	550,400	0	550,400	0	0	550,400
Pensiones y Jubilaciones			0			0
Participaciones			0			0
<b>Total del Gasto</b>	<b>52,146,706</b>	<b>0</b>	<b>52,146,706</b>	<b>12,300,678</b>	<b>9,932,721</b>	<b>39,846,028</b>

  
 M.A.N. Dora Luz López  
 Directora de Administración y Finanzas


  
 Lic. Eder José Valenzuela Beltrones  
 Rector

Sistema Estatal de Evaluación  
 Estado Analítico del Ejercicio Presupuesto de Egresos  
 Clasificación Administrativa (Por Unidad Administrativa)  
 Universidad Tecnológica del Sur de Sonora  
 Del 01 de Enero al 31 de Marzo de 2017


TRIMESTRE: Primero 2017

Clasificación Administrativa (Por Unidad Administrativa)	Egresos Aprobado Anual (1)	Ampliaciones/Reducciones (2)	Egresos Modificado Anual (3=1+2)	Egresos Devengado Acumulado (4)	Egresos Pagado Acumulado (5)	Subejercicio (6 = 3 - 4)
Unidad Administrativa 1 Administración y gestión institucional	48,427,064	0	48,427,064	11,550,844	9,335,392	36,776,220
Unidad Administrativa 2 Vinculación	711,292	0	711,292	38,689	31,944	672,603
Unidad Administrativa 3 Académico	3,008,350	0	3,008,350	611,146	565,385	2,397,205
Unidad Administrativa 4	0	0	0	0	0	0
Unidad Administrativa 5	0	0	0	0	0	0
Unidad Administrativa 6	0	0	0	0	0	0
Unidad Administrativa 7	0	0	0	0	0	0
Unidad Administrativa 8	0	0	0	0	0	0
Unidad Administrativa 9	0	0	0	0	0	0
<b>Total del Gasto</b>	<b>52,146,706</b>	<b>0</b>	<b>52,146,706</b>	<b>12,300,678</b>	<b>9,932,721</b>	<b>39,846,028</b>

M.A.N. Dora Luz López  
 Directora de Administración y Finanzas



Lic. Eder José Valenzuela Beltrones  
 RECTOR





Sistema Estatal de Evaluación  
 Estado Analítico del Ejercicio Presupuesto de Egresos  
 Clasificación Administrativa (Por Poderes)  
 Universidad Tecnológica del Sur de Sonora  
 Del 01 de Enero al 31 de Marzo de 2017

ETCA-II-09

TRIMESTRE: Primero 2017

Clasificación Administrativa (Por Poderes)	(1) Egresos Aprobado Anual	(2) Ampliaciones/ (Reducciones)	(3=1+2) Egresos Modificado Anual	(4) Egresos Devengado Acumulado	(5) Egresos Pagado Acumulado	(6=3-4) Subejercicio
Poder Ejecutivo	52,146,706		52,146,706	12,300,678	9,932,721	39,846,028
Poder Legislativo			0			0
Poder Judicial			0			0
Órganos Autónomos			0			0
<b>Total del Gasto</b>	<b>52,146,706</b>	<b>0</b>	<b>52,146,706</b>	<b>12,300,678</b>	<b>9,932,721</b>	<b>39,846,028</b>

  
 M.A.N. Dora Luz López  
 Directora de Administración y Finanzas

  
 Lic. Eder Josué Valenzuela Beltrones  
 Rector