

g4) Concesión de Préstamos						
g5) Inversiones en Fideicomisos, Mandatos y Otros Análogos						
Fideicomiso de Desastres Naturales (Informativo)						
g6) Otras Inversiones Financieras						
g7) Provisiones para Contingencias y Otras Erogaciones Especiales						
H. Participaciones y Aportaciones (H=h1+h2+h3)						
h1) Participaciones						
h2) Aportaciones						
h3) Convenios						
I. Deuda Pública (I=i1+i2+i3+i4+i5+i6+i7)						
i1) Amortización de la Deuda Pública						
i2) Intereses de la Deuda Pública						
i3) Comisiones de la Deuda Pública						
i4) Gastos de la Deuda Pública						
i5) Costo por Coberturas						
i6) Apoyos Financieros						
i7) Adeudos de Ejercicios Fiscales Anteriores (ADEFAS)						
III. Total de Egresos (III = I + II)	52,146,706.00	4,167,800.00	56,314,506.00	25,251,233.01	21,942,001.89	31,063,272.99

M.A.N. Dora Luz López
 Directora de Administración y Finanzas

Lic. Eder Josué Valenzuela Beltrines
 Rector

Sistema Estatal de Evaluación
Estado Analítico del Ejercicio Presupuesto de Egresos
Clasificación Económica (por Tipo de Gasto)
Universidad Tecnológica del Sur de Sonora
Del 01 de Enero al 30 de Junio de 2017


ETCA-II-06

TRIMESTRE: Segundo 2017

(PESOS)

Concepto	Egresos Aprobado Anual (1)	Ampliaciones/ (Reducciones) (2)	Egresos Modificado Anual (3=1+2)	Egresos Devengado Acumulado (4)	Egresos Pagado Acumulado (5)	Subejercicio (6 = 3 - 4)
Gasto Corriente	51,596,306	4,167,800	55,764,106	25,251,233	21,942,002	30,512,873
Gasto de Capital	550,400	0	550,400	0	0	550,400
Amortización del la Deuda y Disminución de Pasivos			0	0		0
Pensiones y Jubilaciones			0	0		0
Participaciones			0	0		0
Total del Gasto	52,146,706	4,167,800	56,314,506	25,251,233	21,942,002	31,063,273


 M.A.N. Dora Luz López
 Directora de Administración y Finanzas


 Lic. Eder Josué Valenzuela Beltrones
 Rector

Sistema Estatal de Evaluación
 Estado Analítico del Ejercicio Presupuesto de Egresos
 Clasificación Administrativa (Por Unidad Administrativa)
 Universidad Tecnológica del Sur de Sonora
 Del 01 de Enero al 30 de Junio de 2017

TRIMESTRE: Segundo 2017

(PESOS)

Clasificación Administrativa (Por Unidad Administrativa)	Egresos Aprobado Anual (1)	Ampliaciones/ (Reducciones) (2)	Egresos Modificado Anual (3+2)	Egresos Devengado Acumulado (4)	Egresos Pagado Acumulado (5)	Subejercicio (6=3-4)
Unidad Administrativa 1 Administración y gestión institucional	48,427,064	4,384,650	52,811,714	23,656,020	20,903,439	28,845,694
Unidad Administrativa 2 Vinculación	711,292	-97,242	614,049	57,879	51,382	556,170
Unidad Administrativa 3 Académico	3,008,350	-119,508	2,888,742	1,127,333	987,181	1,661,409
Unidad Administrativa 4			0			0
Unidad Administrativa 5			0			0
Unidad Administrativa 6			0			0
Unidad Administrativa 7			0			0
Unidad Administrativa 8			0			0
Unidad Administrativa 9			0			0
Total del Gasto	52,146,706	4,167,800	56,314,506	25,251,233	21,942,002	31,063,273

M.A.N. De Luz López
 Directora de Administración y Finanzas

Lic. Eder Josue Yareñzuela Beltrones
 Rector

Sistema Estatal de Evaluación
Universidad Tecnológica del Sur de Sonora

ETCA-II-08

Estado Analítico del Ejercicio del Presupuesto de Egresos Detallado - LDF

Clasificación Administrativa

Del 01 de Enero al 30 de Junio de 2017

(PESOS)

TRIMESTRE: Segundo 2017

Concepto (c)	Egresos					Subejercicio (e)
	Aprobado (d)	Ampliaciones/ (Reducciones)	Modificado	Devengado	Pagado	
I. Gasto No Etiquetado (I=A+B+C+D+E+F+G+H)	52,146,706.00	4,167,800.00	56,314,506.00	25,251,233.01	21,942,001.69	31,063,272.99
A. Dependencia o Unidad Administrativa 1 Administracion y gestion institucional	48,427,064.19	4,384,649.86	52,811,714.05	23,966,020.28	20,903,438.70	28,845,693.77
B. Dependencia o Unidad Administrativa 2 Vinculacion	711,291.54	97,242.07	614,049.47	57,879.47	51,381.94	556,170.00
C. Dependencia o Unidad Administrativa 3 Academico	3,008,350.27	119,607.79	2,888,742.48	1,227,333.26	987,181.05	1,661,409.22
D. Dependencia o Unidad Administrativa 4						
E. Dependencia o Unidad Administrativa 5						
F. Dependencia o Unidad Administrativa 6						
G. Dependencia o Unidad Administrativa 7						
H. Dependencia o Unidad Administrativa xx						
II. Gasto Etiquetado (II=A+B+C+D+E+F+G+H)						
A. Dependencia o Unidad Administrativa 1						
B. Dependencia o Unidad Administrativa 2						
C. Dependencia o Unidad Administrativa 3						
D. Dependencia o Unidad Administrativa 4						
E. Dependencia o Unidad Administrativa 5						
F. Dependencia o Unidad Administrativa 6						
G. Dependencia o Unidad Administrativa 7						
H. Dependencia o Unidad Administrativa xx						
III. Total de Egresos (III = I + II)	52,146,706.00	4,167,800.00	56,314,506.00	25,251,233.01	21,942,001.69	31,063,272.99

M.A.N. Dora Luz López
 Directora de Administración y Finanzas


Lic. Eder Josué Valenzuela Beltrones
 Rector


Sistema Estatal de Evaluación
 Estado Analítico del Ejercicio Presupuesto de Egresos
 Clasificación Administrativa (Por Poderes)
 Universidad Tecnológica del Sur de Sonora
 Del 01 de Enero al 30 de Junio de 2017

TRIMESTRE: Segundo 2017

(PESOS)

Clasificación Administrativa (Por Poderes)	Egresos Aprobado Anual (1)	Ampliaciones/ (Reducciones) (2)	Egresos Modificado Anual (3=1+2)	Egresos Devengado Acumulado (4)	Egresos Pagado Acumulado (5)	Subejercicio (6 = 3 - 4)
Poder Ejecutivo	52,146,706	4,167,800	56,314,506	25,251,233	21,942,002	31,063,273
Poder Legislativo			0			0
Poder Judicial			0			0
Órganos Autónomos			0			0
Total del Gasto	52,146,706	4,167,800	56,314,506	25,251,233	21,942,002	31,063,273


 M.A.N. Dora Luz Lopez
 Directora de Administración y Finanzas


 Lic. Eder Josué Valenzuela Beltrones
 Rector

Sistema Estatal de Evaluación
 Estado Analítico del Ejercicio Presupuesto de Egresos
 Clasificación Administrativa (Por Tipo de Organismos o Entidad Paraestatal)
 Universidad Tecnológica del Sur de Sonora
 Del 01 de Enero al 30 de Junio de 2017

TRIMESTRE: Segundo 2017

(PESOS)

Concepto	Egresos Aprobado Anual (1)	Ampliaciones/ (Reducciones) (2)	Egresos Modificado Anual (3=1+2)	Egresos Devengado Acumulado (4)	Egresos Pagado Acumulado (5)	Subejercicio (6=3-4)
Entidades Paraestatales y Fideicomisos No Empresariales y No Financieros	52,146,706	4,167,800	56,314,506	25,251,233	21,942,002	31,063,273
Instituciones Públicas de la Seguridad Social			0			0
Entidades Paraestatales Empresariales No Financieras con Participación Estatal Mayoritaria			0			0
Fideicomisos Empresariales No Financieros con Participación Estatal Mayoritaria			0			0
Entidades Paraestatales Empresariales Financieras Monetarias con Participación Estatal Mayoritaria			0			0
Entidades Paraestatales Empresariales Financieras No Monetarias con Participación Estatal Mayoritaria			0			0
Fideicomisos Financieros Públicos con Participación Estatal Mayoritaria			0			0
Total del Gasto	52,146,706	4,167,800	56,314,506	25,251,233	21,942,002	31,063,273

M.A.N. Dora Luz Lopez
 Directora de Administración y Finanzas

Lic. Eder Josué Valenzuela Beltrones
 Rector

Sistema Estatal de Evaluación
Estado Analítico del Ejercicio Presupuesto de Egresos
Clasificación Funcional (Finalidad y Función)
Universidad Tecnológica del Sur de Sonora
Del 01 de Enero al 30 de Junio de 2017
(PESOS)

ETCA-II-11

TRIMESTRE: Segundo 2017

Concepto	Egresos Aprobado Anual (1)	Ampliaciones/ (Reducciones) (2)	Egresos Modificado Anual (3=1+2)	Egresos Devengado Acumulado (4)	Egresos Pagado Acumulado (5)	Subejercicio (6 = 3 - 4)
Gobierno	0	0	0	0	0	0
Legislación			0			0
Justicia			0			0
Coordinación de la Política de Gobierno			0			0
Relaciones Exteriores			0			0
Asuntos Financieros y Hacendarios			0			0
Seguridad Nacional			0			0
Asuntos de Orden Público y Seguridad Interior			0			0
Otros Servicios Generales			0			0
Desarrollo Social	52,146,706	4,167,800	56,314,506	25,251,233	21,942,002	31,063,273
Protección Ambiental			0			0
Viviendas y Servicios a la Comunidad			0			0
Salud			0			0
Recreación, Cultura y Otras Manifestaciones Sociales			0			0
Educación	52,146,706	4,167,800	56,314,506	25,251,233	21,942,002	31,063,273
Protección Social			0			0
Otros Asuntos Sociales			0			0
Desarrollo Económico	0	0	0	0	0	0
Asuntos Económicos, Comerciales y Laborales en General			0			0
Agropecuaria, Silvicultura, Pesca y Caza			0			0
Combustibles y Energía			0			0
Minería, Manufacturas y Construcción			0			0
Transporte			0			0
Comunicaciones			0			0
Turismo			0			0
Ciencia, Tecnología e Innovación			0			0
Otras Industrias y Otros Asuntos Económicos			0			0
Otras No Clasificadas en funciones anteriores	0	0	0	0	0	0
Transacciones de la Deuda Pública / Costo financiero de la Deuda	0	0	0	0	0	0
Transferencias, Participaciones y Aportaciones entre Diferentes Niveles y Órdenes de gobierno			0			0
Saneamiento del Sistema Financiero			0			0
Adeudos de ejercicios Fiscales Anteriores			0			0
Total del Gasto	52,146,706	4,167,800	56,314,506	25,251,233	21,942,002	31,063,273

M.A.N. Doraluz López
 Directora de Administración y Finanzas

Lic. Eder Josué Valenzuela Beltrones
 Rector

Sistema Estatal de Evaluación

ETCA-II-12

Universidad Tecnológica del Sur de Sonora

Estado Analítico del Ejercicio del Presupuesto de Egresos Detallado - LDF

Clasificación Funcional (Finalidad y Función)

Del 01 de Enero al 30 de Junio de 2017

(PESOS)

TRIMESTRE: Segundo 2017

Concepto (c)	Egresos					Subejercicio (e)
	Aprobado (d)	Ampliaciones/ (Reducciones)	Modificado	Devengado	Pagado	
I. Gasto No Etiquetado (I=A+B+C+D)						
A. Gobierno (A=a1+a2+a3+a4+a5+a6+a7+a8)						
a1) Legislación	52,146,706.00	4,167,800.00	56,314,506.00	25,251,233.01	21,942,001.69	31,063,272.99
a2) Justicia	-	-	-	-	-	-
a3) Coordinación de la Política de Gobierno	-	-	-	-	-	-
a4) Relaciones Exteriores	-	-	-	-	-	-
a5) Asuntos Financieros y Hacendarios	-	-	-	-	-	-
a6) Seguridad Nacional	-	-	-	-	-	-
a7) Asuntos de Orden Público y de Seguridad Interior	-	-	-	-	-	-
a8) Otros Servicios Generales	-	-	-	-	-	-
B. Desarrollo Social (B=b1+b2+b3+b4+b5+b6+b7)						
b1) Protección Ambiental	52,146,706.00	4,167,800.00	56,314,506.00	25,251,233.01	21,942,001.69	31,063,272.99
b2) Vivienda y Servicios a la Comunidad	-	-	-	-	-	-
b3) Salud	-	-	-	-	-	-
b4) Recreación, Cultura y Otras Manifestaciones Sociales	-	-	-	-	-	-
b5) Educación	-	-	-	-	-	-
b6) Protección Social	-	-	-	-	-	-
b7) Otros Asuntos Sociales	-	-	-	-	-	-
C. Desarrollo Económico (C=c1+c2+c3+c4+c5+c6+c7+c8+c9)						
c1) Asuntos Económicos, Comerciales y Laborales en General	-	-	-	-	-	-
c2) Agropecuaria, Silvicultura, Pesca y Caza	-	-	-	-	-	-
c3) Combustibles y Energía	-	-	-	-	-	-
c4) Minería, Manufacturas y Construcción	-	-	-	-	-	-

Concepto (c)	Egresos					Subejercicio (e)
	Aprobado (d)	Ampliaciones/ (Reducciones)	Modificado	Devengado	Pagado	
c5) Transporte c6) Comunicaciones c7) Turismo c8) Ciencia, Tecnología e Innovación c9) Otras Industrias y Otros Asuntos Económicos D. Otras No Clasificadas en Funciones Anteriores (D=d1+d2+d3+d4) d1) Transacciones de la Deuda Pública / Costo Financiero de la Deuda d2) Transferencias, Participaciones y Aportaciones Entre Diferentes Niveles y Ordenes de Gobierno d3) Saneamiento del Sistema Financiero d4) Adeudos de Ejercicios Fiscales Anteriores II. Gasto Etiquetado (I =A+B+C+D) A. Gobierno (A=a1+a2+a3+a4+a5+a6+a7+a8) a1) Legislación a2) Justicia a3) Coordinación de la Política de Gobierno a4) Relaciones Exteriores a5) Asuntos Financieros y Hacendarios a6) Seguridad Nacional a7) Asuntos de Orden Público y de Seguridad Interior a8) Otros Servicios Generales B. Desarrollo Social (B=b1+b2+b3+b4+b5+b6+b7) b1) Protección Ambiental b2) Vivienda y Servicios a la Comunidad b3) Salud b4) Recreación, Cultura y Otras Manifestaciones Sociales b5) Educación b6) Protección Social b7) Otros Asuntos Sociales	-	-	-	-	-	-

Concepto (c)	Egresos					Subejercicio (e)
	Aprobado (d)	Ampliaciones/ (Reducciones)	Modificado	Devengado	Pagado	
C. Desarrollo Económico (C=c1+c2+c3+c4+c5+c6+c7+c8+c9) c1) Asuntos Económicos, Comerciales y Laborales en General c2) Agropecuaria, Silvicultura, Pesca y Caza c3) Combustibles y Energía c4) Minería, Manufacturas y Construcción c5) Transporte c6) Comunicaciones c7) Turismo c8) Ciencia, Tecnología e Innovación c9) Otras Industrias y Otros Asuntos Económicos	-	-	-	-	-	-
D. Otras No Clasificadas en Funciones Anteriores (D=d1+d2+d3+d4) d1) Transacciones de la Deuda Pública / Costo Financiero de la Deuda d2) Transferencias, Participaciones y Aportaciones Entre Diferentes Niveles y Ordenes de Gobierno d3) Saneamiento del Sistema Financiero d4) Adeudos de Ejercicios Fiscales Anteriores	-	-	-	-	-	-
III. Total de Egresos (III = I + II)	52,146,706.00	4,167,800.00	56,314,506.00	25,251,233.01	21,942,001.69	31,063,272.99

M.A.N. ~~Dora Luz López~~
Directora de ~~Administración y Finanzas~~

Lic. Eder Josué Valenzuela Beltrones
Rector

Sistema Estatal de Evaluación
Estado Analítico del Ejercicio Presupuesto de Egresos
 Por Partida del Gasto
 Universidad Tecnológica del Sur de Sonora
 Del 01 de Enero al 30 de Junio de 2017

ETCA-II-13

(PESOS)

TRIMESTRE: Segundo 2017

Ejercicio del Presupuesto por Partida / Descripción		Egresos Aprobado Anual (1)	Ampliaciones/ (Reducciones) (2)	Egresos Modificado Anual (3=1+2)	Egresos Devengado Acumulado (4)	Egresos Pagado Acumulado (5)	Subejercicio (6 = 3 - 4)	% Avance Anual (7= 4/3)
1000	Servicios personales	38,243,434.02	4,820,042.89	43,063,476.91	19,660,087.98	16,921,025.17	23,403,388.93	46%
1100	Remuneraciones al personal de carácter permanente	19,252,407.56	1,121,684.89	20,374,092.45	9,415,566.36	9,415,566.36	10,958,526.09	46%
113	Sueldo base al personal permanente	19,252,407.56	1,121,684.89	20,374,092.45	9,415,566.36	9,415,566.36	10,958,526.09	46%
11301	Sueldos	18,183,005.56	1,121,684.89	19,304,690	8,744,046.91	8,744,046.91	10,560,644	45%
11303	Remuneraciones Diversas	0.00		0	0.00	0.00	0	
11307	Ayuda para habitación	1,069,402.00		1,069,402	671,519.45	671,519.45	397,883	63%
11308	Ayuda para despensa	0.00		0			0	
1200	Remuneraciones al personal de carácter transitorio	3,818,902.74	2,426,358.00	6,245,260.74	3,196,383.79	3,196,383.79	3,048,876.95	51%
121	Honorarios asimilables a salarios	298,960.00	-298,960.00	0.00	0.00	0.00	0.00	0%
12101	Honorarios	298,960.00	-298,960.00	0	0.00	0.00	0	0%
122	Sueldos base al personal eventual	3,519,942.74	2,725,318.00	6,245,260.74	3,196,383.79	3,196,383.79	3,048,876.95	51%
12201	Sueldos base al personal eventual	3,519,942.74	2,725,318.00	6,245,261	3,196,383.79	3,196,383.79	3,048,877	51%
1300	Remuneraciones adicionales y especiales	5,109,789.21	0.00	5,109,789.21	357,666.55	357,666.55	4,752,122.66	7%
131	Primas por años de servicios efectivos prestados	599,685.48	0.00	599,685.48	272,109.05	272,109.05	327,576.43	45%
13101	Primas y acreditaciones por años de servicio efectivos prestados al personal	599,685.48		599,685	272,109.05	272,109.05	327,576	46%
132	Primas de vacaciones, dominical y gratificación de fin de año	4,510,103.73	0.00	4,510,103.73	85,557.50	85,557.50	4,424,546.23	2%
13201	Prima vacacional	1,521,297.72		1,521,298	29,257.06	29,257.06	1,492,041	2%
13202	Gratificación por fin de año	2,988,806.01		2,988,806	56,300.44	56,300.44	2,932,506	2%
13203	Compensación por ajuste de calendario	0.00	0.00	0	0.00	0.00	0	0%
1400	Seguridad Social	5,438,977.24	80,000.00	5,518,977.24	2,790,775.65	65,608.20	2,728,201.59	51%
141	Aportaciones de seguridad social	5,438,976.24	0.00	5,438,976.24	2,725,167.45	0.00	2,713,808.79	50%
14102	Cuotas por seguro de vida al ISSSTESON	427.88		428	199.50	0.00	228	47%
14103	Cuotas por seguro de retiro al ISSSTESON	7,206.40		7,206	3,832.50	0.00	3,374	52%
14104	Asignación para préstamos a corto plazo	0.00		0			0	
14106	Otras prestaciones de seguridad social	383,892.00	0.00	383,892	190,208.00	0.00	193,684	50%
14109	Cuotas por servicio médico del ISSSTESON	5,047,449.96		5,047,450	2,530,927.45	0.00	2,516,523	50%
144	Aportaciones para seguros	1.00	80,000.00	80,001.00	65,608.20	65,608.20	14,392.80	82%
14403	Otras cuotas de seguros colectivos	1.00	80,000.00	80,001	65,608.20	65,608.20	14,393	82%
1500	Otras prestaciones sociales y económicas	4,623,357.27	1,192,000.00	5,815,357.27	3,899,695.63	3,885,800.27	1,915,661.84	67%
151	Cuotas para Fondo de Ahorro y Fondo de Trabajo	2,520,375.42	0.00	2,520,375.42	1,146,643.18	1,146,643.18	1,373,732.24	45%
15101	Aportaciones al fondo de ahorro de los trabajadores	2,520,375.42	0.00	2,520,375	1,146,643.18	1,146,643.18	1,373,732	45%
152	Indemnizaciones	1.00	85,000.00	85,001.00	81,994.80	81,994.80	3,006.20	96%
15202	Pago de Liquidaciones	1.00	85,000.00	85,001	81,994.80	81,994.80	3,006	96%
153	Prestaciones y Haberes de retiro	30,350.92	0.00	30,350.92	16,566.72	2,671.36	13,784.20	55%

15302	Pensiones y jubilaciones decretadas por el ejecutivo	30,350.92	0.00	30,351	16,566.72	2,671.36	13,784	55%
154	Prestaciones contractuales	1,988,631.93	1,107,000.00	3,095,631.93	2,654,490.93	2,654,490.93	441,141.00	86%
15409	Bono para despensa	401,364.65	1,014,000.00	1,415,365	1,415,320.99	1,415,320.99	44	100%
15410	Apoyo para canastilla de maternidad	0.00		0	0.00	0.00	0	0%
15413	Ayuda para guardería a madres trabajadoras	86,672.00	0.00	86,672	26,166.00	26,166.00	60,506	30%
15417	Apoyo para desarrollo y capacitación	0.00		0			0	
15419	Ayuda para servicio de transporte	1,298,923.28	0.00	1,298,923	919,059.62	919,059.62	379,864	71%
15429	Cuotas para Material Didactico	201,672.00	93,000.00	294,672	293,944.32	293,944.32	728	100%
155	Apoyo a la Capacitación de los Servidores	0.00	0.00	0.00	0.00	0.00	0.00	
15501	Apoyo a la Capacitación	0.00		0			0	
159	Otras prestaciones sociales y económicas	83,998.00	0.00	83,998.00	0.00	0.00	83,998.00	0%
15901	Otras prestaciones	83,998.00	0.00	83,998	0.00	0.00	83,998	0%
2000	Materiales y suministros	2,375,616.37	-346,610.28	2,029,006.09	1,403,264.60	1,055,014.90	625,741.49	69%
2100	Materiales de administración, emisión de documentos y artículos oficiales	1,028,813.48	-18,694.41	1,010,119.07	816,635.83	478,038.76	193,483.24	81%
211	Materiales, útiles y equipos menores de oficina	233,140.86	-60,084.59	173,056.27	53,184.53	24,525.48	119,871.74	31%
21101	Materiales, útiles y equipos menores de oficina	233,140.86	-60,084.59	173,056	53,184.53	24,525.48	119,872	31%
212	Materiales y útiles de impresión y reproducción	40,050.00	-25,550.00	14,500.00	0.00	0.00	14,500.00	0%
21201	Materiales y útiles de impresión y reproducción	40,050.00	-25,550.00	14,500	0.00	0.00	14,500	0%
214	Materiales, útiles y equipos menores de tecnologías de la información y comunicaciones	183,265.60	-51,769.69	131,495.91	86,825.72	32,795.44	44,670.19	66%
21401	Materiales y útiles para el procesamiento de equipos y bienes informáticos	183,265.60	-51,769.69	131,496	86,825.72	32,795.44	44,670	66%
215	Material impreso e información digital	30,000.00	-16,000.00	14,000.00	0.00	0.00	14,000.00	0%
21501	Material para información	30,000.00	-16,000.00	14,000	0.00	0.00	14,000	0%
216	Material de limpieza	97,357.02	-17,256.70	80,100.32	79,905.71	19,528.63	194.61	100%
21601	Material de limpieza	97,357.02	-17,256.70	80,100	79,905.71	19,528.63	195	100%
217	Materiales y útiles de enseñanza	445,000.00	151,966.57	596,966.57	596,719.87	401,189.21	246.70	100%
21701	Materiales educativos	445,000.00	151,966.57	596,967	596,719.87	401,189.21	247	100%
2200	Alimentos y utensilios	710,124.76	-245,256.02	464,868.74	298,027.61	298,027.61	166,841.13	64%
221	Productos alimenticios para personas	710,080.48	-245,256.02	464,824.46	298,027.61	298,027.61	166,796.85	64%
22101	Productos alimenticios para el personal en las instalaciones	710,080.48	-245,256.02	464,824	298,027.61	298,027.61	166,797	64%
223	Utensilios para el servicio de alimentación	44.28	0.00	44.28	0.00	0.00	44.28	0%
22301	Utensilios para el servicio de alimentación	44.28	0.00	44	0.00	0.00	44	0%
2400	Materiales y artículos de construcción y de reparación	201,892.02	-96,851.00	105,041.02	11,148.14	11,148.14	93,892.88	11%
241	Productos minerales no metálicos	0.00	0.00	0	0.00	0.00	0	
24101	Productos minerales no metálicos	0.00		0			0	
246	Material eléctrico y electrónico	0.00	0.00	0	0.00	0.00	0	
24601	Material eléctrico y electrónico	0.00		0			0	
248	Materiales complementarios	201,892.02	-96,851.00	105,041.02	11,148.14	11,148.14	93,892.88	11%
24801	Materiales complementarios	201,892.02	-96,851.00	105,041	11,148.14	11,148.14	93,893	11%
2500	Productos químicos, farmacéuticos y de laboratorio	15,000.00	-5,193.00	9,807.00	1,016.60	1,016.60	8,790.40	10%
253	Medicinas y productos farmacéuticos	15,000.00	-5,193.00	9,807.00	1,016.60	1,016.60	8,790.40	10%
25301	Medicinas y productos farmacéuticos	15,000.00	-5,193.00	9,807	1,016.60	1,016.60	8,790	10%
254	Materiales, accesorios y suministros médicos	0.00	0.00	0	0.00	0.00	0	
25401	Materiales, accesorios y suministros médicos	0.00		0			0	

2600	Combustibles, lubricantes y aditivos	349,411.11	39,224.85	388,635.96	269,024.81	259,372.18	119,611.15	69%
261	Combustibles, lubricantes y aditivos	349,411.11	39,224.85	388,635.96	269,024.81	259,372.18	119,611.15	69%
26101	Combustibles	349,411.11	39,224.85	388,636	269,024.81	259,372.18	119,611	69%
26102	Lubricantes y aditivos	0.00		0			0	
2700	Vestuarios, blancos, prendas de producción y artículos deportivos	42,000.00	-11,000.00	31,000.00	0.00	0.00	31,000.00	
271	Vestuario y uniformes	0.00	0.00	0.00	0.00	0.00	0.00	
27101	Vestuarios y uniformes	0.00		0			0	
272	Prendas de seguridad y protección personal	0.00	0.00	0.00	0.00	0.00	0.00	
27201	Prendas de seguridad y protección personal	0.00		0			0	
273	Artículos deportivos	42,000.00	-11,000.00	31,000.00	0.00	0.00	31,000.00	
27301	Artículos deportivos	42,000.00	-11,000.00	31,000	0.00	0.00	31,000	
2900	Herramientas, refacciones y accesorios menores	28,375.00	-8,840.70	19,534.30	7,411.61	7,411.61	12,122.69	38%
291	Herramientas menores	15,980.00	-3,043.38	12,936.62	1,558.67	1,558.67	11,377.95	12%
29101	Herramientas menores	15,980.00	-3,043.38	12,937	1,558.67	1,558.67	11,378	12%
292	Refacciones y accesorios menores de edificio	0.00	0.00	0	0.00	0.00	0	
29201	Refacciones y accesorios menores de edificios	0.00		0			0	
293	Refacciones y accesorios menores de mobiliario y equipo de administración, educacional y recreativo	0.00	0.00	0	0.00	0.00	0	
29301	Refacciones y accesorios menores de mobiliario y equipo de administración, educacional y recreativo	0.00		0			0	
294	Refacciones y accesorios menores de equipo de computo y tecnologías de la información	12,395.00	-5,797.32	6,597.68	5,852.94	5,852.94	744.74	89%
29401	Refacciones y accesorios menores de equipo de computo y tecnologías de la información	12,395.00	-5,797.32	6,598	5,852.94	5,852.94	745	89%
3000	Servicios generales	10,977,255.61	-305,632.61	10,671,623.00	4,187,880.43	3,965,961.62	6,483,742.57	39%
3100	Servicios básicos	1,729,400.00	84,831.26	1,814,231.26	731,514.77	731,514.77	1,082,716.49	40%
311	Energía eléctrica	1,450,000.00	0.00	1,450,000.00	418,575.00	418,575.00	1,031,425.00	29%
31102	Energía eléctrica a escuelas	1,450,000.00	0.00	1,450,000	418,575.00	418,575.00	1,031,425	29%
314	Telefonía tradicional	24,600.00	71,371.69	95,971.69	81,614.06	81,614.06	14,357.63	85%
31401	Telefonía tradicional	24,600.00	71,371.69	95,972	81,614.06	81,614.06	14,358	85%
315	Telefonía celular	18,000.00	-9,000.00	9,000.00	0.00	0.00	9,000.00	0%
31501	Telefonía celular	18,000.00	-9,000.00	9,000	0.00	0.00	9,000	0%
316	Servicios de Telecomunicaciones y Satelitales	0.00	0.00	0	0.00	0.00	0	
31601	Servicios de Telecomunicaciones y Satelitales	0.00		0			0	
317	Servicios de acceso a internet, redes y procesamiento de información	220,000.00	20,000.00	240,000.00	218,581.74	218,581.74	21,418.26	91%
31701	Servicios de acceso a internet, redes y procesamiento de información	220,000.00	20,000.00	240,000	218,581.74	218,581.74	21,418	91%
318	Servicios postales y telegráficos	16,800.00	2,459.57	19,260	12,743.97	12,743.97	6,516	66%
31801	Servicio postal	16,800.00	2,459.57	19,260	12,743.97	12,743.97	6,516	66%
3200	Servicio de arrendamiento	1,651,084.00	154,983.00	1,806,067.00	1,408,274.80	1,340,013.56	397,792.20	78%
323	Arrendamiento de mobiliario y equipo de administración, educacional y recreativo	328,036.00	-58,637.00	269,399.00	52,607.93	52,030.25	216,791.07	20%
32301	Arrendamiento de muebles, maquinaria y equipo	328,036.00	-58,637.00	269,399	52,607.93	52,030.25	216,791	20%
325	Arrendamiento de Equipo de transporte	1,234,461.00	250,000.00	1,484,461.00	1,355,666.87	1,287,983.31	128,794.13	91%
32501	Arrendamiento de equipo de transporte	1,234,461.00	250,000.00	1,484,461	1,355,666.87	1,287,983.31	128,794	91%
326	Arrendamiento maquinaria, otros equipos y herramientas	6,380.00	3,620.00	10,000.00	0.00	0.00	10,000.00	0%
32601	Arrendamiento maquinaria, otros equipos y herramientas	6,380.00	3,620.00	10,000	0.00	0.00	10,000	0%
327	Arrendamiento de activos intangibles	82,207.00	-40,000.00	42,207.00	0.00	0.00	42,207.00	0%
32701	Patentes, regalías y otros	82,207.00	-40,000.00	42,207	0.00	0.00	42,207	0%
3300	Servicios profesionales, científicos, técnicos y otros servicios	2,104,157.18	-4,340.37	2,099,816.81	747,692.96	601,349.26	1,352,123.85	36%
331	Servicios legales, de contabilidad, auditorías y relacionados	899,258.72	-46,691.97	852,566.75	399,407.06	357,407.06	453,159.69	47%
33101	Servicios legales, de contabilidad, auditorías y relacionados	899,258.72	-46,691.97	852,567	399,407.06	357,407.06	453,160	47%
333	Servicios de consultoría administrativa, procesos, técnica y en tecnologías de la información	238,000.00	0.00	238,000.00	0.00	0.00	238,000.00	
33301	Servicios de Informática	0.00		0			0	

33302	Servicios de consultoría	238,000.00	0.00	238,000	0.00	0.00	238,000	
334	Servicios de capacitación	127,950.00	0.00	127,950.00	61,475.60	61,475.60	66,474.40	48%
33401	Servicios de capacitación	127,950.00	0.00	127,950	61,475.60	61,475.60	66,474	48%
336	Servicios de apoyo administrativo, traducción, fotocopiado e impresión	372,760.85	0.00	372,760.85	32,700.70	13,060.20	340,060.15	9%
33603	Impresiones y publicaciones oficiales	372,760.85	0.00	372,761	32,700.70	13,060.20	340,060	9%
33605	Licitaciones, convenios y convocatorias	0.00		0			0	
338	Servicios de vigilancia	466,187.61	42,351.60	508,539	254,109.60	169,406.40	254,430	50%
33801	Servicios de vigilancia	466,187.61	42,351.60	508,539	254,109.60	169,406.40	254,430	50%
339	Servicios profesionales, científicos, técnicos Integrales	0.00	0.00	0	0.00	0.00	0	
33902	Servicios Integrales	0.00		0			0	
3400	Servicios financieros, bancarios y comerciales	285,200.00	94,920.44	380,120.44	169,219.91	169,061.64	210,900.53	45%
341	Servicios financieros y bancarios	176,200.00	94,920.44	271,120.44	156,860.15	156,860.15	114,260.29	58%
34101	Servicios financieros y bancarios	176,200.00	94,920.44	271,120	156,860.15	156,860.15	114,260	58%
344	Seguros de responsabilidad patrimonial y fianzas	84,000.00	0.00	84,000.00	0.00	0.00	84,000.00	0%
34401	Seguros de responsabilidad patrimonial y fianzas	84,000.00	0.00	84,000	0.00	0.00	84,000	0%
345	Seguro de bienes patrimoniales	25,000.00	0.00	25,000.00	12,359.76	12,201.49	12,640.24	49%
34501	Seguros de bienes patrimoniales	25,000.00	0.00	25,000	12,359.76	12,201.49	12,640	49%
347	Fletes y Maniobras	0.00	0.00	0.00	0.00	0.00	0.00	
34701	Fletes y Maniobras	0.00		0	0.00	0.00	0	
3500	Servicios de instalación, reparación, mantenimiento y conservación	2,057,760.70	-514,863.19	1,542,897.51	122,919.35	122,919.35	1,419,978.16	8%
351	Conservación y mantenimiento menor de inmuebles	697,687.22	-254,644.66	443,042.56	51,298.57	51,298.57	391,743.99	12%
35101	Mantenimiento y conservación de inmuebles	697,687.22	-254,644.66	443,043	51,298.57	51,298.57	391,744	12%
35102	Mantenimiento y conservación de áreas deportivas	0.00		0			0	
352	Instalación, reparación y mantenimiento de mobiliario y equipo de administración, educacional y recreativo	285,412.00	-22,207.00	263,205.00	1,000.74	1,000.74	262,204	0%
35201	Mantenimiento y conservación de mobiliario y equipo	42,207.00	-22,207.00	20,000	1,000.74	1,000.74	18,999	5%
35202	Mantenimiento y conservación de mobiliario y equipo para escuelas, laboratorios y talleres	243,205.00	0.00	243,205	0.00	0.00	243,205	0%
353	Instalación, reparación y mantenimiento de equipo de computo y tecnología de la información	94,800.00	-44,800.00	50,000.00	0.00	0.00	50,000.00	0%
35301	Instalaciones	0.00		0			0	
35302	Mantenimiento y conservación de bienes informáticos	94,800.00	-44,800.00	50,000	0.00	0.00	50,000	0%
355	Reparación y mantenimiento de equipo de transporte	181,500.00	-64,771.31	116,729	43,046.88	43,046.88	73,682	37%
35501	Mantenimiento y conservación de equipo de transporte	181,500.00	-64,771.31	116,729	43,046.88	43,046.88	73,682	37%
357	Instalación, reparación y mantenimiento de maquinaria, otros equipos y herramientas	192,787.00	-90,407.22	102,380	25,003.15	25,003.15	77,377	24%
35701	Mantenimiento y conservación de maquinaria y equipo	192,787.00	-90,407.22	102,380	25,003.15	25,003.15	77,377	24%
358	Servicios de limpieza y manejo de desechos	605,574.48	-38,033.00	567,541	2,570.01	2,570.01	564,971	0%
35801	Servicios de limpieza y manejo de desechos	605,574.48	-38,033.00	567,541	2,570.01	2,570.01	564,971	0%
359	Servicios de jardinería y fumigación	0.00	0.00	0	0.00	0.00	0	
35901	Servicios de jardinería y fumigación	0.00		0			0	
3600	Servicios de comunicación social y publicidad	0.00	0.00	0	0.00	0.00	0	
362	Difusión por radio, televisión y otros medios de mensajes comerciales para promover la venta de bienes o servicios	0.00	0.00	0	0.00	0.00	0	
36201	Difusión por radio, televisión y otros medios de mensajes comerciales para promover la venta de bienes o servicios	0.00		0			0	
3700	Servicios de traslado y viáticos	1,602,925.15	-33,944.00	1,568,981.15	279,788.47	279,788.47	1,289,192.68	18%
371	Pasajes aéreos	685,115.15	34,000.00	719,115.15	100,723.56	100,723.56	618,391.59	14%
37101	Pasajes aéreos	685,115.15	34,000.00	719,115	100,723.56	100,723.56	618,392	14%
372	Pasajes terrestres	206,200.00	3,669.00	209,869.00	34,107.16	34,107.16	175,761.84	16%
37201	Pasajes terrestres	206,200.00	3,669.00	209,869	34,107.16	34,107.16	175,762	16%
375	Viáticos en el país	571,650.00	-28,100.00	543,550.00	140,220.00	140,220.00	403,330.00	26%
37501	Viáticos en el país	349,750.00	-39,400.00	310,350	79,570.00	79,570.00	230,780	26%
37502	Gastos de camino	221,900.00	11,300.00	233,200	60,650.00	60,650.00	172,550	26%

376	Viáticos en el extranjero	0.00	0.00	0.00	0.00	0.00	0.00	0.00	
37601	Viáticos en el extranjero	0.00		0				0	
379	Otros servicios de traslado y hospedaje	139,960.00	-43,513.00	96,447.00	4,737.75	4,737.75	91,709.25	5%	
37901	Cuotas	139,960.00	-43,513.00	96,447	4,737.75	4,737.75	91,709	5%	
3800	Servicios oficiales	1,106,728.58	-86,312.82	1,020,415.76	293,436.17	286,280.57	726,979.59	29%	
381	Gastos de ceremonial	47,700.00	47,700.00	95,400.00	0.00	0.00	95,400.00	0%	
38101	Gastos de ceremonial	47,700.00	47,700.00	95,400	0.00	0.00	95,400	0%	
382	Gastos de orden social y cultural	407,900.22	12,605.18	420,505.40	248,208.01	241,052.41	172,297.39	59%	
38201	Gastos de orden social y cultural	407,900.22	12,605.18	420,505	248,208.01	241,052.41	172,297	59%	
383	Congresos y convenciones	291,128.36	0.00	291,128.36	14,700.40	14,700.40	276,427.96	5%	
38301	Congresos y convenciones	291,128.36	0.00	291,128	14,700.40	14,700.40	276,428	5%	
385	Gastos de Representación	360,000.00	-146,618.00	213,382.00	30,527.76	30,527.76	182,854.24	14%	
38501	Gastos de atención y promoción	360,000.00	-146,618.00	213,382	30,527.76	30,527.76	182,854	14%	
3900	Otros servicios generales	440,000.00	-906.93	439,093.07	435,034.00	435,034.00	4,059.07	99%	
392	Impuestos y derechos	440,000.00	-906.93	439,093.07	435,034.00	435,034.00	4,059.07	99%	
39201	Impuestos y derechos	440,000.00	-906.93	439,093	435,034.00	435,034.00	4,059	99%	
395	Penas, Multas, Accesorios y Actualizaciones	0.00	0.00	0	0.00	0.00	0		
39501	Penas, Multas, Accesorios y Actualizaciones	0.00		0			0		
5000	Bienes muebles, inmuebles e intangibles	550,400.00	0.00	550,400.00	0.00	0.00	550,400.00	0%	
5100	Mobiliario y equipo de administración	350,400.00	0.00	350,400.00	0.00	0.00	350,400.00	0%	
511	Muebles de oficina y estantería	20,400.00	0.00	20,400.00	0.00	0.00	20,400.00	0%	
51101	Mobiliario	20,400.00		20,400	0.00	0.00	20,400	0%	
515	Equipo de cómputo y de tecnologías de la información	145,000.00	0.00	145,000.00	0.00	0.00	145,000.00	0%	
51501	Bienes informáticos	145,000.00		145,000	0.00	0.00	145,000	0%	
519	Otros mobiliarios y equipos de administración	185,000.00	0.00	185,000.00	0.00	0.00	185,000.00	0%	
51901	Equipo de administración	75,000.00		75,000	0.00	0.00	75,000	0%	
51902	Mobiliario y equipo para escuelas, laboratorios y talleres	110,000.00		110,000	0.00	0.00	110,000	0%	
5200	Mobiliario y equipo educacional y recreativo	95,000.00	0.00	95,000.00	0.00	0.00	95,000.00	0%	
521	Equipos y aparatos audiovisuales	95,000.00	0.00	95,000	0.00	0.00	95,000	0%	
52101	Equipos y aparatos audiovisuales	95,000.00		95,000	0.00	0.00	95,000	0%	
523	Cámaras fotográficas y de video	0.00	0.00	0	0.00	0.00	0		
52301	Cámaras fotográficas y de video	0.00		0	0.00	0.00	0		
5600	Maquinaria, otros equipos y herramientas	105,000.00	0.00	105,000	0.00	0.00	105,000	0%	
561	Maquinaria y equipo agropecuario	0.00	0.00	0	0.00	0.00	0		
56101	Maquinaria y equipo agropecuario	0.00		0	0.00	0.00	0		
564	Sistemas de aire acondicionado, calefacción y de refrigeración industrial y comercial	85,000.00	0.00	85,000	0.00	0.00	85,000	0%	
56401	Sistemas de aire acondicionado, calefacción y de refrigeración industrial y comercial	85,000.00		85,000	0.00	0.00	85,000	0%	
565	Equipo de Comunicación y Telecomunicación	20,000.00	0.00	20,000	0.00	0.00	20,000	0%	
56501	Equipo de Comunicación y Telecomunicación	20,000.00		20,000	0.00	0.00	20,000	0%	
							0		
							0		
	Total del Gasto	52,146,706.00	4,167,800.00	56,314,506.00	25,251,283.07	21,942,001.89	31,063,272.99	1.54	

M.A.N. Dora Luz López
Directora de Administración y Finanzas

M.A.N. Dora Luz López
Directora de Administración y Finanzas

Sistema Estatal de Evaluación
Estado Analítico del Ejercicio de Presupuesto de Egresos- Detallado – LDF
(Clasificación de Servicios Personales por Categoría)
Universidad Tecnológica del Sur de Sonora
Del 01 de Enero al 30 de Junio de 2017

ETCA-II-14

(PESOS)

TRIMESTRE: Segundo 2017

Concepto (c)	Egresos					Subejercicio (e)
	Aprobado (d)	Ampliaciones/ (Reducciones)	Modificado	Devengado	Pagado	
I. Gasto No Etiquetado (I=A+B+C+D+E+F)	38,243,434.02	4,820,042.89	43,063,476.91	19,707,158.66	16,921,025.17	23,356,318.25
A. Personal Administrativo y de Servicio Público	38,243,434.02	4,820,042.89	43,063,476.91	19,707,158.66	16,921,025.17	23,356,318.25
B. Magisterio						
C. Servicios de Salud (C=c1+c2)						
c1) Personal Administrativo						
c2) Personal Médico, Paramédico y afin						
D. Seguridad Pública						
E. Gastos asociados a la implementación de nuevas leyes federales o reformas a las mismas (E = e1 + e2)						
e1) Nombre del Programa o Ley 1						
e2) Nombre del Programa o Ley 2						
F. Sentencias laborales definitivas						
II. Gasto Etiquetado (II=A+B+C+D+E+F)						
A. Personal Administrativo y de Servicio Público						
B. Magisterio						
C. Servicios de Salud (C=c1+c2)						
c1) Personal Administrativo						
c2) Personal Médico, Paramédico y afin						
D. Seguridad Pública						
E. Gastos asociados a la implementación de nuevas leyes federales o reformas a las mismas (E = e1 + e2)						
e1) Nombre del Programa o Ley 1						
e2) Nombre del Programa o Ley 2						
F. Sentencias laborales definitivas						
III. Total del Gasto en Servicios Personales (III = I+ II)	38,243,434.02	4,820,042.89	43,063,476.91	19,707,158.66	16,921,025.17	23,356,318.25

M.A.N. Dora Luz López
 Directora de Administración y Finanzas

Lic. Eder Josué Valenzuela Beltrones
 Rector

Sistema Estatal de Evaluación
Conciliación entre los Egresos Presupuestarios y los Gastos Contables
Universidad Tecnológica del Sur de Sonora
 Al 30 de Junio de 2017
 (Pesos)

ETCA-II-15

TRIMESTRE: Segundo 2017

1. Total de Egresos Presupuestarios		25,251,233.01
--	--	---------------

(MENOS)

2. Egresos Presupuestarios no contables		0.00
Mobiliario y equipo de administración		
Mobiliario y equipo educacional y recreativo		
Equipo e instrumental médico y de laboratorio		
Vehículos y equipo de transporte		
Equipo de defensa y seguridad		
Maquinaria, otros equipos y herramientas		
Archivos biológicos		
Bienes inmuebles		
Activos intangibles		
Obra pública en bienes propios		
Acciones y participaciones de capital		
Compra de títulos y valores		
Inversiones en fideicomisos, mandatos y otros análogos		
Provisiones para contingencias y otras erogaciones especiales		
Armonización de la deuda pública		
Adeudos de ejercicios fiscales anteriores (ADEFAS)		
Otros Egresos Presupuestales No Contables		

(MAS)

3. Gastos contables no presupuestarios		1,892,401.17
Estimaciones, depreciaciones, deterioros, obsolescencia y amortizaciones	1,134,173.09	
Provisiones		
Disminución de inventarios		
Aumento por insuficiencia de estimaciones por pérdida o deterioro u obsolescencia		
Aumento por insuficiencia de provisiones		
Otros gastos	758,228.08	
Otros Gastos Contables No Presupuestales		
4. Total de Gasto Contable (4= 1 - 2 + 3)		27,143,634.18

M.A.N. Dora Luz López
 Directora de Administración y Finanzas

Lic. Eder José Valenzuela Beltrones
 Rector