

Sistema Estatal de Evaluación
Estado Analítico de Ingresos
Universidad Tecnológica del Sur de Sonora
Del 01 de Enero al 30 de Septiembre de 2017

ETCA-II-01

TRIMESTRE: Tercero 2017

(PESOS)

| Rubros de los Ingresos | Ingresos Estimado Original Anual (1) | Ampliaciones y Reducciones (+ ó -) (2) | Ingresos Modificado Anual (3= 1 +2) | Ingresos Devengado Acumulado (4) | Ingresos Recaudado Acumulado (5) | Diferencia (6= 5 - 1) |
|--|--------------------------------------|--|-------------------------------------|----------------------------------|----------------------------------|-----------------------|
| Impuestos | 0 | 0 | 0 | 0 | 0 | 0 |
| Cuotas y Aportaciones de Seguridad Social | 0 | 0 | 0 | 0 | 0 | 0 |
| Contribuciones de Mejoras | 0 | 0 | 0 | 0 | 0 | 0 |
| Derechos | 0 | 0 | 0 | 0 | 0 | 0 |
| Productos | 0 | 0 | 0 | 0 | 0 | 0 |
| Corriente | 0 | 0 | 0 | 0 | 0 | 0 |
| Capital | 0 | 0 | 0 | 0 | 0 | 0 |
| Aprovechamientos | 0 | 0 | 0 | 0 | 0 | 0 |
| Corriente | 0 | 0 | 0 | 0 | 0 | 0 |
| Capital | 0 | 0 | 0 | 0 | 0 | 0 |
| Ingresos por Ventas de Bienes y Servicios | 9,055,000 | -347,078 | 8,707,922 | 6,804,086 | 6,804,086 | -2,250,914 |
| Participaciones y Aportaciones | 0 | 0 | 0 | 0 | 0 | 0 |
| Transferencias, Asignaciones, Subsidios y Otras Ayudas FEDERALES | 21,619,323 | 2,483,318 | 24,102,641 | 18,261,710 | 18,261,710 | -3,357,613 |
| Transferencias, Asignaciones, Subsidios y Otras Ayudas ESTATALES | 21,472,383 | 2,085,560 | 23,557,943 | 15,694,007 | 15,694,007 | -5,778,376 |
| Ingresos Derivados de Financiamientos | 0 | 0 | 0 | 0 | 0 | 0 |
| Total | 52,146,706 | 4,221,800 | 56,368,506 | 40,759,803 | 40,759,803 | -11,386,903 |
| Ingresos Excedentes 1 | | | | | | |

Sistema Estatal de Evaluación
Estado Analítico de Ingresos
Universidad Tecnológica del Sur de Sonora
Del 01 de Enero al 30 de Septiembre de 2017
(PESOS)

TRIMESTRE: Tercero 2017

| Estado Analítico de Ingresos Por Fuente de Financiamiento | Ingresos Estimado Original Anual (1) | Ampliaciones y Reducciones (+ ó -) (2) | Ingresos Modificado Anual (3= 1 +2) | Ingresos Devengado Acumulado (4) | Ingresos Recaudado Acumulado (5) | Diferencia (6= 5 - 1) |
|--|--------------------------------------|--|-------------------------------------|----------------------------------|----------------------------------|-----------------------|
| Ingresos del Gobierno | 0 | 0 | 0 | 0 | 0 | 0 |
| Impuestos | 0 | 0 | 0 | 0 | 0 | 0 |
| Contribuciones de Mejoras | 0 | 0 | 0 | 0 | 0 | 0 |
| Derechos | 0 | 0 | 0 | 0 | 0 | 0 |
| Productos | 0 | 0 | 0 | 0 | 0 | 0 |
| Corriente | 0 | 0 | 0 | 0 | 0 | 0 |
| Capital | 0 | 0 | 0 | 0 | 0 | 0 |
| Aprovechamientos | 0 | 0 | 0 | 0 | 0 | 0 |
| Corriente | 0 | 0 | 0 | 0 | 0 | 0 |
| Capital | 0 | 0 | 0 | 0 | 0 | 0 |
| Participaciones y Aportaciones | 0 | 0 | 0 | 0 | 0 | 0 |
| Transferencias, Asignaciones, Subsidios y Otras Ayudas | 0 | 0 | 0 | 0 | 0 | 0 |
| Ingresos de Organismos y Empresas | 52,146,706 | 4,221,800 | 56,368,506 | 40,759,803 | 40,759,803 | -11,386,903 |
| Cuotas y aportaciones de Seguridad Social | 9,055,000 | -347,078 | 8,707,922 | 6,804,086 | 6,804,086 | -2,250,914 |
| Ingresos por ventas de Bienes y Servicios | 21,619,323 | 2,483,318 | 24,102,641 | 18,261,710 | 18,261,710 | -3,357,613 |
| Transferencias, Asignaciones, Subsidios y Otras Ayudas, FEDERALES | 21,472,383 | 2,085,560 | 23,557,943 | 15,694,007 | 15,694,007 | -5,778,376 |
| Transferencias, Asignaciones, Subsidios y Otras Ayudas, ESTATALES | 0 | 0 | 0 | 0 | 0 | 0 |
| Ingresos derivados de Financiamiento | 0 | 0 | 0 | 0 | 0 | 0 |
| Ingresos Derivados de Financiamientos | 0 | 0 | 0 | 0 | 0 | 0 |
| Total | 52,146,706 | 4,221,800 | 56,368,506 | 40,759,803 | 40,759,803 | -11,386,903 |
| | | | | | Ingresos Excedentes 1 | |

M.A.N. Dora Luz López
Directora de Administración y Finanzas

Lic. Eder Josué Valenzuela Beltrones
Rector

**Sistema Estatal de Evaluación
Estado Analítico de Ingresos Detallado – LDF
Universidad Tecnológica del Sur de Sonora
Del 01 de Enero al 30 de Septiembre de 2017
(PESOS)**

ETCA-II-02

TRIMESTRE: Tercero 2017

| Concepto (c) | Ingreso | | | | | Diferencia (e) |
|---|--------------|--------------------------------|--------------|--------------|--------------|----------------|
| | Estimado (d) | Ampliaciones/ (Reducciones) | Modificado | Devengado | Recaudado | |
| Ingresos de Libre Disposición | | | | | | |
| A. Impuestos | - | - | - | - | - | - |
| B. Cuotas y Aportaciones de Seguridad Social | - | - | - | - | - | - |
| C. Contribuciones de Mejoras | - | - | - | - | - | - |
| D. Derechos | - | - | - | - | - | - |
| E. Productos | - | - | - | - | - | - |
| F. Aprovechamientos | - | - | - | - | - | - |
| G. Ingresos por Ventas de Bienes y Servicios | 9,055,000.00 | 347,078.00 | 8,707,922.00 | 6,804,085.83 | 6,804,085.83 | 2,250,914.17 |
| H. Participaciones | | | | | | |
| (H=h1+h2+h3+h4+h5+h6+h7+h8+h9+h10+h11) | - | - | - | - | - | - |
| h1) Fondo General de Participaciones | - | - | - | - | - | - |
| h2) Fondo de Fomento Municipal | - | - | - | - | - | - |
| h3) Fondo de Fiscalización y Recaudación | - | - | - | - | - | - |
| h4) Fondo de Compensación | - | - | - | - | - | - |
| h5) Fondo de Extracción de Hidrocarburos | - | - | - | - | - | - |
| h6) Impuesto Especial Sobre Producción y Servicios | - | - | - | - | - | - |
| h7) 0.136% de la Recaudación Federal Participable | - | - | - | - | - | - |
| h8) 3.17% Sobre Extracción de Petróleo | - | - | - | - | - | - |
| h9) Gasolinas y Diésel | - | - | - | - | - | - |
| h10) Fondo del Impuesto Sobre la Renta | - | - | - | - | - | - |
| h11) Fondo de Estabilización de los Ingresos de las Entidades Federativas | - | - | - | - | - | - |
| I. Incentivos Derivados de la Colaboración Fiscal (I=i1+i2+i3+i4+i5) | | | | | | |
| i1) Tenencia o Uso de Vehículos | - | - | - | - | - | - |
| i2) Fondo de Compensación ISAN | - | - | - | - | - | - |
| i3) Impuesto Sobre Automóviles Nuevos | - | - | - | - | - | - |

| Concepto (c) | Ingreso | | | | | Diferencia (e) |
|---|---------------|--------------------------------|---------------|---------------|---------------|----------------|
| | Estimado (d) | Ampliaciones/ (Reducciones) | Modificado | Devengado | Recaudado | |
| c2) Fondo Minero | - | - | - | - | - | - |
| D. Transferencias, Subsidios y Subvenciones, y Pensiones y Jubilaciones | - | - | - | - | - | - |
| E. Otras Transferencias Federales Etiquetadas | - | - | - | - | - | - |
| III. Total de Transferencias Federales Etiquetadas (II = A + B + C + D + E) | - | - | - | - | - | - |
| III. Ingresos Derivados de Financiamientos (III = A) | - | - | - | - | - | - |
| A. Ingresos Derivados de Financiamientos | - | - | - | - | - | - |
| IV. Total de Ingresos (IV = I + II + III) | 52,146,706.00 | 4,221,800.00 | 56,368,506.00 | 40,759,803.03 | 40,759,803.03 | 11,386,902.97 |
| Datos Informativos | | | | | | |
| 1. Ingresos Derivados de Financiamientos con Fuente de Pago de Ingresos de Libre Disposición | - | - | - | - | - | - |
| 2. Ingresos Derivados de Financiamientos con Fuente de Pago de Transferencias Federales Etiquetadas | - | - | - | - | - | - |
| 3. Ingresos Derivados de Financiamientos (3 = 1 + 2) | - | - | - | - | - | - |

M.A.N. Dora Luz López
Directora de Administración y Finanzas

Lic. Eder Josué Valenzuela Beltrones
Rector

Sistema Estatal de Evaluación
Conciliación entre los Ingresos Presupuestarios y Contables
Universidad Tecnológica del Sur de Sonora

ETCA-II-03

Al 30 de Septiembre de 2017

(PESOS)

TRIMESTRE: Tercero 2017

| | | |
|--|-----------|----------------------|
| 1. Ingresos Presupuestarios | | 40,759,803.03 |
| (MAS) | | |
| 2. Ingresos contables no presupuestarios | | 76,426.12 |
| Incremento por variación de inventarios | | |
| Disminución del exceso de estimaciones por pérdida o deterioro u obsolescencia | | |
| Disminución del exceso de provisiones | | |
| Otros Ingresos y beneficios varios | 15,684.44 | |
| Otros Ingresos contables no presupuestarios | 60,741.68 | |
| (MENOS) | | |
| 3. Ingresos presupuestarios no contables | | 0.00 |
| Productos de capital | | |
| Aprovechamientos de capital | | |
| Ingresos derivados de financiamientos | | |
| Otros Ingresos presupuestarios no contables | | |
| 4. Ingresos Contables (4= 1 + 2 - 3) | | 40,836,229.15 |

M.A.N. Dora Luz López
Directora de Administración y Finanzas

Lic. Eder Josué Valenzuela Beltrones
Rector

Sistema Estatal de Evaluación
Estado Analítico del Ejercicio Presupuesto de Egresos
Clasificación por Objeto del Gasto (Capítulo y Concepto)
Universidad Tecnológica del Sur de Sonora
Del 01 de Enero al 30 de Septiembre de 2017


ETCA-II-04

TRIMESTRE: Tercero 2017

(PESOS)

| Ejercicio del Presupuesto por Capítulo del Gasto | Egresos Aprobado Anual (1) | Ampliaciones/ (Reducciones) (2) | Egresos Modificado Anual (3=1+2) | Egresos Devengado Acumulado (4) | Egresos Pagado Acumulado (5) | Subejercicio (6 = 3 - 4) |
|--|----------------------------------|---------------------------------------|---|--|------------------------------------|-----------------------------|
| Servicios Personales | 38,243,434 | 4,820,043 | 43,063,477 | 30,620,431 | 26,525,422 | 12,443,045 |
| Remuneraciones al Personal de Carácter Permanente | 19,252,408 | 1,121,685 | 20,374,092 | 14,778,301 | 14,778,301 | 5,595,791 |
| Remuneraciones al Personal de Carácter Transitorio | 3,818,903 | 2,426,358 | 6,245,261 | 4,673,388 | 4,673,388 | 1,571,873 |
| Remuneraciones Adicionales y Especiales | 5,109,789 | 0 | 5,109,789 | 1,249,109 | 1,249,109 | 3,860,680 |
| Seguridad Social | 5,438,977 | 80,000 | 5,518,977 | 4,135,767 | 65,608 | 1,383,210 |
| Otras Prestaciones Sociales y Económicas | 4,623,357 | 1,192,000 | 5,815,357 | 5,783,866 | 5,759,016 | 31,491 |
| Previsiones | | | 0 | | | 0 |
| Pago de Estímulos a Servidores Públicos | | | 0 | | | 0 |
| Materiales y Suministros | 2,375,616 | -346,610 | 2,029,006 | 1,891,318 | 1,677,132 | 137,688 |
| Materiales de Administración, Emisión de Documentos y Artículos Oficiales | 1,028,813 | -18,694 | 1,010,119 | 992,726 | 853,945 | 17,393 |
| Alimentos y Utensilios | 710,125 | -245,256 | 464,869 | 476,923 | 476,923 | -12,055 |
| Materias Primas y Materiales de Producción y Comercialización | | | 0 | | | 0 |
| Materiales y Artículos de Construcción y de Reparación | 201,892 | -96,851 | 105,041 | 15,560 | 15,560 | 89,481 |
| Productos Químicos, Farmacéuticos y de Laboratorio | 15,000 | -5,193 | 9,807 | 3,483 | 3,483 | 6,324 |
| Combustibles, Lubricantes y Aditivos | 349,411 | 39,225 | 388,636 | 393,002 | 317,596 | -4,366 |
| Vestuario, Blancos, Prendas de Protección y Artículos Deportivos | 42,000 | -11,000 | 31,000 | 0 | 0 | 31,000 |
| Materiales y Suministros Para Seguridad | | | 0 | | | 0 |
| Herramientas, Refacciones y Accesorios Menores | 28,375 | -8,841 | 19,534 | 9,625 | 9,625 | 9,910 |
| Servicios Generales | 10,977,256 | -251,633 | 10,725,623 | 6,498,253 | 5,840,791 | 4,227,370 |
| Servicios Básicos | 1,729,400 | 138,831 | 1,868,231 | 1,326,760 | 1,326,760 | 541,471 |
| Servicios de Arrendamiento | 1,651,084 | 154,983 | 1,806,067 | 2,213,450 | 1,876,146 | -407,383 |
| Servicios Profesionales, Científicos, Técnicos y Otros Servicios | 2,104,157 | -4,340 | 2,099,817 | 1,193,953 | 923,116 | 905,863 |
| Servicios Financieros, Bancarios y Comerciales | 285,200 | 94,920 | 380,120 | 353,269 | 345,152 | 26,851 |
| Servicios de Instalación, Reparación, Mantenimiento y Conservación | 2,057,761 | -514,863 | 1,542,898 | 245,134 | 245,134 | 1,297,764 |
| Servicios de Comunicación Social y Publicidad. | | | 0 | | | 0 |
| Servicios de Traslado y Viáticos | 1,602,925 | -33,944 | 1,568,981 | 409,547 | 368,345 | 1,159,434 |
| Servicios Oficiales | 1,106,729 | -86,313 | 1,020,416 | 321,105 | 321,105 | 699,311 |
| Otros Servicios Generales | 440,000 | -907 | 439,093 | 435,034 | 435,034 | 4,059 |
| Transferencias, Asignaciones, Subsidios y Otras Ayudas | 0 | 0 | 0 | 0 | 0 | 0 |
| Transferencias Internas y Asignaciones al Sector Público | | | 0 | | | 0 |
| Transferencias al Resto del Sector Público | | | 0 | | | 0 |
| Subsidios y Subvenciones | | | 0 | | | 0 |
| Ayudas Sociales | | | 0 | | | 0 |
| Pensiones y Jubilaciones | | | 0 | | | 0 |
| Transferencias a Fideicomisos, Mandatos y Otros Análogos | | | 0 | | | 0 |
| Transferencias a la Seguridad Social | | | 0 | | | 0 |
| Donativos | | | 0 | | | 0 |
| Transferencias al Exterior | | | 0 | | | 0 |
| Bienes Muebles, Inmuebles e Intangibles | 550,400 | 0 | 550,400 | 74,699 | 74,699 | 475,701 |
| Mobiliario y Equipo de Administración | 350,400 | 0 | 350,400 | 74,699 | 74,699 | 275,701 |
| Mobiliario y Equipo Educativo y Recreativo | 95,000 | 0 | 95,000 | 0 | 0 | 95,000 |
| Equipo e Instrumental Médico y de Laboratorio | | | 0 | | | 0 |
| Vehículos y Equipo de Transporte | | | 0 | | | 0 |
| Equipo de Defensa y Seguridad | | | 0 | | | 0 |
| Maquinaria, Otros Equipos y Herramientas | 105,000 | 0 | 105,000 | 0 | 0 | 105,000 |
| Activos Biológicos | | | 0 | | | 0 |
| Bienes Inmuebles | | | 0 | | | 0 |
| Activos Intangibles | | | 0 | | | 0 |
| Inversión Pública | 0 | 0 | 0 | 0 | 0 | 0 |
| Obra Pública en Bienes de Dominio Público | | | 0 | | | 0 |
| Obra Pública en Bienes Propios | | | 0 | | | 0 |
| Proyectos Productivos y Acciones de Fomento | | | 0 | | | 0 |
| Inversiones Financieras y Otras Provisiones | 0 | 0 | 0 | 0 | 0 | 0 |
| Inversiones Para el Fomento de Actividades Productivas. | | | 0 | | | 0 |
| Acciones y Participaciones de Capital | | | 0 | | | 0 |

| | | | | | | | |
|---|-------------------|------------------|-------------------|-------------------|-------------------|-------------------|---|
| Compra de Títulos y Valores | | | | 0 | | | 0 |
| Concesión de Préstamos | | | | 0 | | | 0 |
| Inversiones en Fideicomisos, Mandatos y Otros Análogos | | | | 0 | | | 0 |
| Otras Inversiones Financieras | | | | 0 | | | 0 |
| Provisiones para Contingencias y Otras Erogaciones Especiales | | | | 0 | | | 0 |
| Participaciones y Aportaciones | 0 | 0 | | 0 | 0 | 0 | 0 |
| Participaciones | | | | 0 | | | 0 |
| Aportaciones | | | | 0 | | | 0 |
| Convenios | | | | 0 | | | 0 |
| Deuda Pública | 0 | 0 | | 0 | 0 | 0 | 0 |
| Amortización de la Deuda Pública | | | | 0 | | | 0 |
| Intereses de la Deuda Pública | | | | 0 | | | 0 |
| Comisiones de la Deuda Pública | | | | 0 | | | 0 |
| Gastos de la Deuda Pública | | | | 0 | | | 0 |
| Costo por Coberturas | | | | 0 | | | 0 |
| Apoyos Financieros | | | | 0 | | | 0 |
| Adeudos de Ejercicios Fiscales Anteriores (Adefas) | | | | 0 | | | 0 |
| Total del Gasto | 52,146,706 | 4,221,800 | 56,368,506 | 39,084,701 | 34,118,044 | 17,283,805 | |



 M.A.N. Dora Luz López

 Directora de Administración y Finanzas



 Lic. Eder José Valenzuela Beltrones

 Rector

Sistema Estatal de Evaluación
Universidad Tecnológica del Sur de Sonora

ETCA-II-05

Estado Analítico del Ejercicio del Presupuesto de Egresos Detallado - LDF

Clasificación por Objeto del Gasto (Capítulo y Concepto)

Del 01 de Enero al 30 de Septiembre de 2017

(PESOS)

TRIMESTRE: Tercero 2017

| Concepto (e) | Egresos | | | | | Subejercicio (e) |
|---|----------------------|--------------------------------|----------------------|----------------------|----------------------|----------------------|
| | Aprobado (d) | Ampliaciones/ (Reducciones) | Modificado | Devengado | Pagado | |
| I. Gasto No Etiquetado (I=A+B+C+D+E+F+G+H+I) | 52,146,706.00 | 4,221,800.00 | 56,368,506.00 | 39,064,700.93 | 34,118,044.30 | 17,283,806.07 |
| A. Servicios Personales (A=a1+a2+a3+a4+a5+a6+a7) | 38,243,434.02 | 4,820,042.89 | 43,063,476.91 | 30,620,431.42 | 26,525,422.32 | 12,443,045.49 |
| a1) Remuneraciones al Personal de Carácter Permanente | 19,252,407.56 | 1,121,684.89 | 20,374,092.45 | 14,778,301.00 | 14,778,301.00 | 5,595,791.45 |
| a2) Remuneraciones al Personal de Carácter Transitorio | 3,818,902.74 | 2,426,358.00 | 6,245,260.74 | 4,673,387.94 | 4,673,387.94 | 1,571,872.80 |
| a3) Remuneraciones Adicionales y Especiales | 5,109,789.21 | - | 5,109,789.21 | 1,249,108.77 | 1,249,108.77 | 3,860,680.44 |
| a4) Seguridad Social | 5,438,977.24 | 80,000.00 | 5,518,977.24 | 4,135,767.22 | 65,608.20 | 1,383,210.02 |
| a5) Otras Prestaciones Sociales y Económicas | 4,623,357.27 | 1,192,000.00 | 5,815,357.27 | 5,783,866.49 | 5,759,016.41 | 31,490.78 |
| a6) Previsiones | - | - | - | - | - | - |
| a7) Pago de Estímulos a Servidores Públicos | - | - | - | - | - | - |
| B. Materiales y Suministros (B=b1+b2+b3+b4+b5+b6+b7+b8+b9) | 2,375,616.37 | 346,610.28 | 2,029,006.09 | 1,891,317.95 | 1,677,131.53 | 137,686.14 |
| b1) Materiales de Administración, Emisión de Documentos y Artículos Oficiales | 1,028,813.48 | 18,694.41 | 1,010,119.07 | 992,725.78 | 853,945.13 | 17,393.29 |
| b2) Alimentos y Utensilios | 710,124.76 | 245,256.02 | 464,868.74 | 476,923.37 | 476,923.37 | 12,054.63 |
| b3) Materias Primas y Materiales de Producción y Comercialización | - | - | - | - | - | - |
| b4) Materiales y Artículos de Construcción y de Reparación | 201,892.02 | 96,851.00 | 105,041.02 | 15,559.78 | 15,559.78 | 89,481.24 |
| b5) Productos Químicos, Farmacéuticos y de Laboratorio | 15,000.00 | 5,193.00 | 9,807.00 | 3,482.62 | 3,482.62 | 6,324.38 |
| b6) Combustibles, Lubricantes y Aditivos | 349,411.11 | 39,224.85 | 388,636.96 | 393,001.82 | 317,596.05 | 4,365.86 |
| b7) Vestuario, Blancos, Prendas de Protección y Artículos Deportivos | 42,000.00 | 11,000.00 | 31,000.00 | - | - | 31,000.00 |
| b8) Materiales y Suministros Para Seguridad | - | - | - | - | - | - |
| b9) Herramientas, Refacciones y Accesorios Menores | 28,375.00 | 8,840.70 | 19,534.30 | 9,624.58 | 9,624.58 | 9,909.72 |
| C. Servicios Generales (C=c1+c2+c3+c4+c5+c6+c7+c8+c9) | 10,977,255.61 | 251,632.61 | 10,725,623.00 | 6,498,252.56 | 5,840,791.35 | 4,227,370.44 |
| c1) Servicios Básicos | 1,726,400.00 | 136,831.26 | 1,863,231.26 | 1,326,760.02 | 1,326,760.02 | 541,471.24 |
| c2) Servicios de Arrendamiento | 1,651,084.00 | 154,983.00 | 1,806,067.00 | 2,213,448.68 | 1,876,145.72 | 407,382.68 |
| c3) Servicios Profesionales, Científicos, Técnicos y Otros Servicios | 2,104,157.18 | 4,340.37 | 2,099,816.81 | 1,193,953.36 | 923,116.12 | 905,863.45 |
| c4) Servicios Financieros, Bancarios y Comerciales | 285,200.00 | 94,920.44 | 380,120.44 | 353,268.18 | 345,151.77 | 26,851.26 |
| c5) Servicios de Instalación, Reparación, Mantenimiento y Conservación | 2,057,740.70 | 514,863.19 | 1,542,877.51 | 245,133.76 | 245,133.76 | 1,297,763.75 |
| c6) Servicios de Comunicación Social y Publicidad | - | - | - | - | - | - |
| c7) Servicios de Traslado y Viáticos | 1,602,825.15 | 33,944.00 | 1,568,881.15 | 409,547.45 | 368,344.85 | 1,159,433.70 |
| c8) Servicios Oficiales | 1,106,728.58 | 86,312.82 | 1,020,415.76 | 321,105.11 | 321,105.11 | 699,310.65 |
| c9) Otros Servicios Generales | 440,000.00 | 906.93 | 439,093.07 | 435,034.00 | 435,034.00 | 4,059.07 |
| D. Transferencias, Asignaciones, Subsidios y Otras Ayudas (D=d1+d2+d3+d4+d5+d6+d7+d8+d9) | - | - | - | - | - | - |
| d1) Transferencias Internas y Asignaciones al Sector Público | - | - | - | - | - | - |
| d2) Transferencias al Resto del Sector Público | - | - | - | - | - | - |
| d3) Subsidios y Subvenciones | - | - | - | - | - | - |
| d4) Ayudas Sociales | - | - | - | - | - | - |
| d5) Pensiones y Jubilaciones | - | - | - | - | - | - |
| d6) Transferencias a Fideicomisos, Mandatos y Otros Análogos | - | - | - | - | - | - |
| d7) Transferencias a la Seguridad Social | - | - | - | - | - | - |
| d8) Donativos | - | - | - | - | - | - |
| d9) Transferencias al Exterior | - | - | - | - | - | - |
| E. Bienes Muebles, Inmuebles e Intangibles (E=e1+e2+e3+e4+e5+e6+e7+e8+e9) | 550,400.00 | - | 550,400.00 | 74,699.00 | 74,699.00 | 475,701.00 |
| e1) Mobiliario y Equipo de Administración | 350,400.00 | - | 350,400.00 | 74,699.00 | 74,699.00 | 275,701.00 |
| e2) Mobiliario y Equipo Educativo y Recreativo | 95,000.00 | - | 95,000.00 | - | - | 95,000.00 |
| e3) Equipo e Instrumental Médico y de Laboratorio | - | - | - | - | - | - |
| e4) Vehículos y Equipo de Transporte | - | - | - | - | - | - |
| e5) Equipo de Defensa y Seguridad | - | - | - | - | - | - |
| e6) Maquinaria, Otros Equipos y Herramientas | 105,000.00 | - | 105,000.00 | - | - | 105,000.00 |
| e7) Activos Biológicos | - | - | - | - | - | - |
| e8) Bienes Inmuebles | - | - | - | - | - | - |
| e9) Activos Intangibles | - | - | - | - | - | - |
| F. Inversión Pública (F=f1+f2+f3) | - | - | - | - | - | - |
| f1) Obra Pública en Bienes de Dominio Público | - | - | - | - | - | - |
| f2) Obra Pública en Bienes Propios | - | - | - | - | - | - |
| f3) Proyectos Productivos y Acciones de Fomento | - | - | - | - | - | - |
| G. Inversiones Financieras y Otras Provisiones (G=g1+g2+g3+g4+g5+g6+g7) | - | - | - | - | - | - |
| g1) Inversiones Para el Fomento de Actividades Productivas | - | - | - | - | - | - |
| g2) Acciones y Participaciones de Capital | - | - | - | - | - | - |
| g3) Compra de Títulos y Valores | - | - | - | - | - | - |
| g4) Concesión de Préstamos | - | - | - | - | - | - |
| g5) Inversiones en Fideicomisos, Mandatos y Otros Análogos | - | - | - | - | - | - |
| Fideicomiso de Desastres Naturales (Informativo) | - | - | - | - | - | - |

| | | | | | | | |
|--|--|--|--|--|--|--|--|
| g6) Otras Inversiones Financieras | | | | | | | |
| g7) Provisiones para Contingencias y Otras Erogaciones Especiales | | | | | | | |
| H. Participaciones y Aportaciones (H=h1+h2+h3) | | | | | | | |
| h1) Participaciones | | | | | | | |
| h2) Aportaciones | | | | | | | |
| h3) Convenios | | | | | | | |
| I. Deuda Pública (I=i1+i2+i3+i4+i5+i6+i7) | | | | | | | |
| i1) Amortización de la Deuda Pública | | | | | | | |
| i2) Intereses de la Deuda Pública | | | | | | | |
| i3) Comisiones de la Deuda Pública | | | | | | | |
| i4) Gastos de la Deuda Pública | | | | | | | |
| i5) Costo por Coberturas | | | | | | | |
| i6) Apoyos Financieros | | | | | | | |
| i7) Adeudos de Ejercicios Fiscales Anteriores (ADEFAS) | | | | | | | |
| II. Gasto Etiquetado (II=A+B+C+D+E+F+G+H+I) | | | | | | | |
| A. Servicios Personales (A=a1+a2+a3+a4+a5+a6+a7) | | | | | | | |
| a1) Remuneraciones al Personal de Carácter Permanente | | | | | | | |
| a2) Remuneraciones al Personal de Carácter Transitorio | | | | | | | |
| a3) Remuneraciones Adicionales y Especiales | | | | | | | |
| a4) Seguridad Social | | | | | | | |
| a5) Otras Prestaciones Sociales y Económicas | | | | | | | |
| a6) Provisiones | | | | | | | |
| a7) Pago de Estímulos a Servidores Públicos | | | | | | | |
| B. Materiales y Suministros (B=b1+b2+b3+b4+b5+b6+b7+b8+b9) | | | | | | | |
| b1) Materiales de Administración, Emisión de Documentos y Artículos Oficiales | | | | | | | |
| b2) Alimentos y Utensilios | | | | | | | |
| b3) Materias Primas y Materiales de Producción y Comercialización | | | | | | | |
| b4) Materiales y Artículos de Construcción y de Reparación | | | | | | | |
| b5) Productos Químicos, Farmacéuticos y de Laboratorio | | | | | | | |
| b6) Combustibles, Lubricantes y Aditivos | | | | | | | |
| b7) Vestuario, Blancos, Prendas de Protección y Artículos Deportivos | | | | | | | |
| b8) Materiales y Suministros Para Seguridad | | | | | | | |
| b9) Herramientas, Refacciones y Accesorios Menores | | | | | | | |
| C. Servicios Generales (C=c1+c2+c3+c4+c5+c6+c7+c8+c9) | | | | | | | |
| c1) Servicios Básicos | | | | | | | |
| c2) Servicios de Arrendamiento | | | | | | | |
| c3) Servicios Profesionales, Científicos, Técnicos y Otros Servicios | | | | | | | |
| c4) Servicios Financieros, Bancarios y Comerciales | | | | | | | |
| c5) Servicios de Instalación, Reparación, Mantenimiento y Conservación | | | | | | | |
| c6) Servicios de Comunicación Social y Publicidad | | | | | | | |
| c7) Servicios de Traslado y Viáticos | | | | | | | |
| c8) Servicios Oficiales | | | | | | | |
| c9) Otros Servicios Generales | | | | | | | |
| D. Transferencias, Asignaciones, Subsidios y Otras Ayudas (D=d1+d2+d3+d4+d5+d6+d7+d8+d9) | | | | | | | |
| d1) Transferencias Internas y Asignaciones al Sector Público | | | | | | | |
| d2) Transferencias al Resto del Sector Público | | | | | | | |
| d3) Subsidios y Subvenciones | | | | | | | |
| d4) Ayudas Sociales | | | | | | | |
| d5) Pensiones y Jubilaciones | | | | | | | |
| d6) Transferencias a Fideicomisos, Mandatos y Otros Análogos | | | | | | | |
| d7) Transferencias a la Seguridad Social | | | | | | | |
| d8) Donativos | | | | | | | |
| d9) Transferencias al Exterior | | | | | | | |
| E. Bienes Muebles, Inmuebles e Intangibles (E=e1+e2+e3+e4+e5+e6+e7+e8+e9) | | | | | | | |
| e1) Mobiliario y Equipo de Administración | | | | | | | |
| e2) Mobiliario y Equipo Educativo y Recreativo | | | | | | | |
| e3) Equipo e Instrumental Médico y de Laboratorio | | | | | | | |
| e4) Vehículos y Equipo de Transporte | | | | | | | |
| e5) Equipo de Defensa y Seguridad | | | | | | | |
| e6) Maquinaria, Otros Equipos y Herramientas | | | | | | | |
| e7) Activos Biológicos | | | | | | | |
| e8) Bienes Inmuebles | | | | | | | |
| e9) Activos Intangibles | | | | | | | |
| F. Inversión Pública (F=f1+f2+f3) | | | | | | | |
| f1) Obra Pública en Bienes de Dominio Público | | | | | | | |
| f2) Obra Pública en Bienes Propios | | | | | | | |
| f3) Proyectos Productivos y Acciones de Fomento | | | | | | | |
| G. Inversiones Financieras y Otras Provisiones (G=g1+g2+g3+g4+g5+g6+g7) | | | | | | | |
| g1) Inversiones Para el Fomento de Actividades Productivas | | | | | | | |
| g2) Acciones y Participaciones de Capital | | | | | | | |
| g3) Compra de Títulos y Valores | | | | | | | |

| | | | | | | | |
|---|---------------|--------------|---------------|---------------|---------------|---------------|---|
| g4) Concesión de Préstamos | | | | - | | | - |
| g5) Inversiones en Fideicomisos, Mandatos y Otros Análogos | | | | - | | | - |
| Fideicomiso de Desastres Naturales (Informativo) | | | | - | | | - |
| g6) Otras Inversiones Financieras | | | | - | | | - |
| g7) Provisiones para Contingencias y Otras Erogaciones Especiales | | | | - | | | - |
| H. Participaciones y Aportaciones (H=h1+h2+h3) | - | - | - | - | - | - | - |
| h1) Participaciones | | | | - | | | - |
| h2) Aportaciones | | | | - | | | - |
| h3) Convenios | | | | - | | | - |
| I. Deuda Pública (I=i1+i2+i3+i4+i5+i6+i7) | - | - | - | - | - | - | - |
| i1) Amortización de la Deuda Pública | | | | - | | | - |
| i2) Intereses de la Deuda Pública | | | | - | | | - |
| i3) Comisiones de la Deuda Pública | | | | - | | | - |
| i4) Gastos de la Deuda Pública | | | | - | | | - |
| i5) Costo por Coberturas | | | | - | | | - |
| i6) Apoyos Financieros | | | | - | | | - |
| i7) Adeudos de Ejercicios Fiscales Anteriores (ADEFAS) | | | | - | | | - |
| III. Total de Egresos (III = I + II) | 52,146,706.00 | 4,221,800.00 | 56,368,506.00 | 39,084,700.93 | 34,118,044.20 | 17,283,805.07 | |

M.A.N. Dora Luz López
Directora de Administración y Finanzas

Lic. Eder Josué Valenzuela Beltrones
Rector


Sistema Estatal de Evaluación
 Estado Analítico del Ejercicio Presupuesto de Egresos
 Clasificación Económica (por Tipo de Gasto)
 Universidad Tecnológica del Sur de Sonora
 Del 01 de Enero al 30 de Septiembre de 2017


ETCA-II-06

TRIMESTRE: Tercero 2017

(PESOS)

| Concepto | Egresos Aprobado Anual (1) | Ampliaciones/ (Reducciones) (2) | Egresos Modificado Anual (3=1+2) | Egresos Devengado Acumulado (4) | Egresos Pagado Acumulado (5) | Subejercicio (6 = 3 - 4) |
|--|----------------------------|---------------------------------|----------------------------------|---------------------------------|------------------------------|--------------------------|
| Gasto Corriente | 51,596,306 | 4,221,800 | 55,818,106 | 39,010,002 | 34,043,345 | 16,808,104 |
| Gasto de Capital | 550,400 | 0 | 550,400 | 74,699 | 74,699 | 475,701 |
| Amortización del la Deuda y Disminución de Pasivos | | | 0 | | | 0 |
| Pensiones y Jubilaciones | | | 0 | | | 0 |
| Participaciones | | | 0 | | | 0 |
| Total del Gasto | 52,146,706 | 4,221,800 | 56,368,506 | 39,084,701 | 34,118,044 | 17,283,805 |


 M.A.N. Dora Liz López
 Directora de Administración y Finanzas


 Lic. Eder Josué Valenzuela Beltrones
 Rector

Sistema Estatal de Evaluación
 Estado Analítico del Ejercicio Presupuesto de Egresos
 Clasificación Administrativa (Por Unidad Administrativa)
 Universidad Tecnológica del Sur de Sonora
 Del 01 de Enero al 30 de Septiembre de 2017

ETCA-II-07

TRIMESTRE: Tercero 2017

(PESOS)

| Clasificación Administrativa (Por Unidad Administrativa) | Egresos Aprobado Anual (1) | Ampliaciones/ (Reducciones) (2) | Egresos Modificado Anual (3=1+2) | Egresos Devengado Acumulado (4) | Egresos Pagado Acumulado (5) | Subejercicio (6=3-4) |
|--|----------------------------|---------------------------------|----------------------------------|---------------------------------|------------------------------|----------------------|
| Unidad Administrativa 1 Admón y Gestion Institucional | 48,427,064 | 4,438,650 | 52,865,714 | 37,601,936 | 32,743,311 | 15,263,778 |
| Unidad Administrativa 2 Vinculación | 711,292 | -97,242 | 614,049 | 131,431 | 90,523 | 482,619 |
| Unidad Administrativa 3 Academico | 3,008,350 | -119,608 | 2,888,742 | 1,351,334 | 1,284,210 | 1,537,408 |
| Unidad Administrativa 4 | | | 0 | | | 0 |
| Unidad Administrativa 5 | | | 0 | | | 0 |
| Unidad Administrativa 6 | | | 0 | | | 0 |
| Unidad Administrativa 7 | | | 0 | | | 0 |
| Unidad Administrativa 8 | | | 0 | | | 0 |
| Unidad Administrativa 9 | | | 0 | | | 0 |
| Total del Gasto | 52,146,706 | 4,221,800 | 56,368,506 | 39,084,701 | 34,118,044 | 17,283,805 |


M.A.N. Dora Luz López
 Directora de Administración y Finanzas


Lic. Eder Josué Valenzuela Beltrones
 Rector

TRIMESTRE: Tercero 2017

(PESOS)

| Concepto (c) | Egresos | | | | | | Subejercicio (e) |
|--|---------------|--------------------------------|---------------|---------------|---------------|--|------------------|
| | Aprobado (d) | Ampliaciones/ (Reducciones) | Modificado | Devengado | Pagado | | |
| I. Gasto No Etiquetado (I=A+B+C+D+E+F+G+H) | | | | | | | |
| A. Dependencia o Unidad Administrativa 1 Admón y Gestion Institucional | 52,146,706.00 | 4,221,800.00 | 56,368,506.00 | 39,084,700.93 | 34,118,044.20 | | 17,283,805.07 |
| B. Dependencia o Unidad Administrativa 2 Vinculación | 48,427,064.19 | 4,438,649.86 | 52,865,714.05 | 37,601,936.01 | 32,743,310.89 | | 15,263,778.04 |
| C. Dependencia o Unidad Administrativa 3 Academico | 711,291.54 | 97,242.07 | 614,049.47 | 131,430.69 | 90,523.06 | | 482,618.78 |
| D. Dependencia o Unidad Administrativa 4 | 3,008,350.27 | 119,607.79 | 2,888,742.48 | 1,351,334.23 | 1,284,210.25 | | 1,537,408.25 |
| E. Dependencia o Unidad Administrativa 5 | | | | | | | |
| F. Dependencia o Unidad Administrativa 6 | | | | | | | |
| G. Dependencia o Unidad Administrativa 7 | | | | | | | |
| H. Dependencia o Unidad Administrativa xx | | | | | | | |
| II. Gasto Etiquetado (II=A+B+C+D+E+F+G+H) | | | | | | | |
| A. Dependencia o Unidad Administrativa 1 | | | | | | | |
| B. Dependencia o Unidad Administrativa 2 | | | | | | | |
| C. Dependencia o Unidad Administrativa 3 | | | | | | | |
| D. Dependencia o Unidad Administrativa 4 | | | | | | | |
| E. Dependencia o Unidad Administrativa 5 | | | | | | | |
| F. Dependencia o Unidad Administrativa 6 | | | | | | | |
| G. Dependencia o Unidad Administrativa 7 | | | | | | | |
| H. Dependencia o Unidad Administrativa xx | | | | | | | |
| III. Total de Egresos (III = I + II) | 52,146,706.00 | 4,221,800.00 | 56,368,506.00 | 39,084,700.93 | 34,118,044.20 | | 17,283,805.07 |


M.A.N. Dora Luz López
 Directora de Administración y Finanzas


Lic. Eder Josué Valenzuela Beltrones
 Rector


Sistema Estatal de Evaluación
 Estado Analítico del Ejercicio Presupuesto de Egresos
 Clasificación Administrativa (Por Poderes)
 Universidad Tecnológica del Sur de Sonora
 Del 01 de Enero al 30 de Septiembre de 2017


ETCA-II-09

TRIMESTRE: Tercero 2017

(PESOS)

| Clasificación Administrativa (Por Poderes) | Egresos Aprobado Anual (1) | Ampliaciones/ (Reducciones) (2) | Egresos Modificado Anual (3=1+2) | Egresos Devengado Acumulado (4) | Egresos Pagado Acumulado (5) | Subejercicio (6=3-4) |
|--|----------------------------|---------------------------------|----------------------------------|---------------------------------|------------------------------|----------------------|
| Poder Ejecutivo | 52,146,706 | 4,221,800 | 56,368,506 | 39,084,701 | 34,118,044 | 17,283,805 |
| Poder Legislativo | | | 0 | | | 0 |
| Poder Judicial | | | 0 | | | 0 |
| Órganos Autónomos | | | 0 | | | 0 |
| Total del Gasto | 52,146,706 | 4,221,800 | 56,368,506 | 39,084,701 | 34,118,044 | 17,283,805 |


 M.A.N. Dora Luz López
 Directora de Administración y Finanzas


 Lic. Eder Josué Valenzuela Beltrones
 Rector

Estado Analítico del Ejercicio Presupuesto de Egresos
Clasificación Administrativa (Por Tipo de Organismos o Entidad Paraestatal)

Universidad Tecnológica del Sur de Sonora

Del 01 de Enero al 30 de Septiembre de 2017

TRIMESTRE: Tercero 2017

(PESOS)

| Concepto | Egresos Aprobado Anual (1) | Ampliaciones/ (Reducciones) (2) | Egresos Modificado Anual (3=1+2) | Egresos Devengado Acumulado (4) | Egresos Pagado Acumulado (5) | Subejercicio (6 = 3 - 4) |
|---|----------------------------|---------------------------------|----------------------------------|---------------------------------|------------------------------|--------------------------|
| Entidades Paraestatales y Fideicomisos No Empresariales y No Financieros | 52,146,706 | 4,221,800 | 56,368,506 | 39,084,701 | 34,118,044 | 17,283,805 |
| Instituciones Públicas de la Seguridad Social | | | 0 | | | 0 |
| Entidades Paraestatales Empresariales No Financieras con Participación Estatal Mayoritaria | | | 0 | | | 0 |
| Fideicomisos Empresariales No Financieros con Participación Estatal Mayoritaria | | | 0 | | | 0 |
| Entidades Paraestatales Empresariales Financieras Monetarias con Participación Estatal Mayoritaria | | | 0 | | | 0 |
| Entidades Paraestatales Empresariales Financieras No Monetarias con Participación Estatal Mayoritaria | | | 0 | | | 0 |
| Fideicomisos Financieros Públicos con Participación Estatal Mayoritaria | | | 0 | | | 0 |
| Total del Gasto | 52,146,706 | 4,221,800 | 56,368,506 | 39,084,701 | 34,118,044 | 17,283,805 |

M.A.N. Dora Luz López
Directora de Administración y Finanzas

Lic. Eder Josué Valenzuela Beltrones
Rector