

Sistema Estatal de Evaluación
Estado Analítico de Ingresos
Universidad Tecnológica del Sur de Sonora
Del 01 de Enero al 30 de Junio de 2018
(PESOS)

ETCA-II-01

TRIMESTRE: Segundo

Rubros de los Ingresos	Ingresos Estimado Original Anual (1)	Ampliaciones y Reducciones (+ ó -) (2)	Ingresos Modificado Anual (3= 1 +2)	Ingresos Devengado Acumulado (4)	Ingresos Recaudado Acumulado (5)	Diferencia (6= 5 - 1)
Impuestos	0		0			0
Cuotas y Aportaciones de Seguridad Social	0		0		0	0
Contribuciones de Mejoras						0
Derechos						0
Productos	0		0		0	0
Corriente						0
Capital						0
Aprovechamientos	0		0		0	0
Corriente						0
Capital						0
Ingresos por Ventas de Bienes y Servicios	9,213,500		9,213,500	3,391,186	3,391,186	-5,822,314
Participaciones y Aportaciones			0			0
Transferencias, Asignaciones, Subsidios y Otras	24,852,856		24,852,856	12,081,090	12,081,090	-12,771,766
Ayudas FEDERALES	27,535,298		27,535,298	12,051,516	12,051,516	-15,483,782
Transferencias, Asignaciones, Subsidios y Otras						
Ayudas ESTATALES						
Ingresos Derivados de Financiamientos	0		0			0
Total	61,601,654	0	61,601,654	27,523,792	27,523,792	-34,077,862
Ingresos Excedentes 1						

Sistema Estatal de Evaluación
 Estado Analítico de Ingresos
 Universidad Tecnológica del Sur de Sonora
 Del 01 de Enero al 30 de Junio de 2018

TRIMESTRE: Segundo

(PESOS)

Estado Analítico de Ingresos	Ingresos Original Anual (1)	Ampliaciones y Reducciones (+ 6 -) (2)	Ingresos Modificado Anual (3= 1 +2)	Ingresos Devengado Acumulado (4)	Ingresos Recaudado Acumulado (5)	Diferencia (6= 5 - 1)
Por Fuente de Financiamiento						
Ingresos del Gobierno	0	0	0	0	0	0
Impuestos	0	0	0	0	0	0
Contribuciones de Mejoras	0	0	0	0	0	0
Derechos	0	0	0	0	0	0
Productos	0	0	0	0	0	0
Corriente	0	0	0	0	0	0
Capital	0	0	0	0	0	0
Aprovechamientos	0	0	0	0	0	0
Corriente	0	0	0	0	0	0
Capital	0	0	0	0	0	0
Participaciones y Aportaciones	0	0	0	0	0	0
Transferencias, Asignaciones, Subsidios y Otras Ayudas	0	0	0	0	0	0
Ingresos de Organismos y Empresas	61,601,654	0	61,601,654	27,523,792	27,523,792	-34,077,862
Cuotas y aportaciones de Seguridad Social	0	0	0	0	0	0
Ingresos por ventas de Bienes y Servicios	9,213,500	0	9,213,500	3,391,186	3,391,186	-5,822,314
Transferencias, Asignaciones, Subsidios y Otras Ayudas, FEDERALES	24,852,856	0	24,852,856	12,081,090	12,081,090	-12,771,766
Transferencias, Asignaciones, Subsidios y Otras Ayudas, ESTATALES	27,535,298	0	27,535,298	12,051,516	12,051,516	-15,483,782
Ingresos derivados de Financiamiento	0	0	0	0	0	0
Ingresos Derivados de Financiamientos	0	0	0	0	0	0
Total	61,601,654	0	61,601,654	27,523,792	27,523,792	-34,077,862
					Ingresos Excedentes 1	

M.A.N. Dora Luz López
 Directora de Administración y Finanzas

Lic. Eder Josué Valenzuela Beltrones
 Rector

Sistema Estatal de Evaluación
Estado Analítico de Ingresos Detallado – LDF
Universidad Tecnológica del Sur de Sonora
Del 01 de Enero al 30 de Junio de 2018

ETCA-II-02

TRIMESTRE: Segundo

(PESOS)

Concepto (c)	Ingreso					Diferencia (e)
	Estimado (d)	Ampliaciones/ (Reducciones)	Modificado	Devengado	Recaudado	
Ingresos de Libre Disposición						
A. Impuestos	-	-	-	-	-	-
B. Cuotas y Aportaciones de Seguridad Social	-	-	-	-	-	-
C. Contribuciones de Mejoras	-	-	-	-	-	-
D. Derechos	-	-	-	-	-	-
E. Productos	-	-	-	-	-	-
F. Aprovechamientos	-	-	-	-	-	-
G. Ingresos por Ventas de Bienes y Servicios	-	-	-	-	-	-
H. Participaciones	9,213,500.00	-	9,213,500.00	3,391,186.00	3,391,186.00	5,822,314.00
(H=h1+h2+h3+h4+h5+h6+h7+h8+h9+h10+h11)						
h1) Fondo General de Participaciones	-	-	-	-	-	-
h2) Fondo de Fomento Municipal	-	-	-	-	-	-
h3) Fondo de Fiscalización y Recaudación	-	-	-	-	-	-
h4) Fondo de Compensación	-	-	-	-	-	-
h5) Fondo de Extracción de Hidrocarburos	-	-	-	-	-	-
h6) Impuesto Especial Sobre Producción y Servicios	-	-	-	-	-	-
h7) 0.136% de la Recaudación Federal Participable	-	-	-	-	-	-
h8) 3.17% Sobre Extracción de Petróleo	-	-	-	-	-	-
h9) Gasolinas y Diésel	-	-	-	-	-	-
h10) Fondo del Impuesto Sobre la Renta	-	-	-	-	-	-
h11) Fondo de Estabilización de los Ingresos de las Entidades Federativas	-	-	-	-	-	-
I. Incentivos Derivados de la Colaboración Fiscal (I=i1+i2+i3+i4+i5)						
i1) Tenencia o Uso de Vehículos	-	-	-	-	-	-
i2) Fondo de Compensación ISAN	-	-	-	-	-	-
i3) Impuesto Sobre Automóviles Nuevos	-	-	-	-	-	-

Concepto (c)	Ingreso					Diferencia (e)
	Estimado (d)	Ampliaciones/ (Reducciones)	Modificado	Devengado	Recaudado	
i4) Fondo de Compensación de Repecos-Intermedios	-	-	-	-	-	-
i5) Otros Incentivos Económicos	-	-	-	-	-	-
J. Transferencias	52,388,154.00	-	52,388,154.00	24,132,606.00	24,132,606.00	28,255,548.00
K. Convenios	-	-	-	-	-	-
k1) Otros Convenios y Subsidios	-	-	-	-	-	-
L. Otros Ingresos de Libre Disposición (L=11+2)	-	-	-	-	-	-
l1) Participaciones en Ingresos Locales	-	-	-	-	-	-
l2) Otros Ingresos de Libre Disposición	-	-	-	-	-	-
I. Total de Ingresos de Libre Disposición	61,601,654.00	-	61,601,654.00	27,523,792.00	27,523,792.00	34,077,862.00
(I=A+B+C+D+E+F+G+H+J+K+L)						
Ingresos Excedentes de Ingresos de Libre Disposición						
Transferencias Federales Etiquetadas						
A. Aportaciones (A=a1+a2+a3+a4+a5+a6+a7+a8)	-	-	-	-	-	-
a1) Fondo de Aportaciones para la Nómina Educativa y Gasto Operativo	-	-	-	-	-	-
a2) Fondo de Aportaciones para los Servicios de Salud	-	-	-	-	-	-
a3) Fondo de Aportaciones para la Infraestructura Social	-	-	-	-	-	-
a4) Fondo de Aportaciones para el Fortalecimiento de los Municipios y de las Demarcaciones Territoriales del Distrito Federal	-	-	-	-	-	-
a5) Fondo de Aportaciones Múltiples	-	-	-	-	-	-
a6) Fondo de Aportaciones para la Educación Tecnológica y de Adultos	-	-	-	-	-	-
a7) Fondo de Aportaciones para la Seguridad Pública de los Estados y del Distrito Federal	-	-	-	-	-	-
a8) Fondo de Aportaciones para el Fortalecimiento de las Entidades Federativas	-	-	-	-	-	-
B. Convenios (B=b1+b2+b3+b4)	-	-	-	-	-	-
b1) Convenios de Protección Social en Salud	-	-	-	-	-	-
b2) Convenios de Descentralización	-	-	-	-	-	-
b3) Convenios de Reasignación	-	-	-	-	-	-
b4) Otros Convenios y Subsidios	-	-	-	-	-	-
C. Fondos Distintos de Aportaciones (C=c1+c2)	-	-	-	-	-	-
c1) Fondo para Entidades Federativas y Municipios Productores de Hidrocarburos	-	-	-	-	-	-
c2) Fondo Minero	-	-	-	-	-	-

Concepto (c)	Ingreso					Diferencia (e)
	Estimado (d)	Ampliaciones/ (Reducciones)	Modificado	Devengado	Recaudado	
D. Transferencias, Subsidios y Subvenciones, y Pensiones y Jubilaciones	-	-	-	-	-	-
E. Otras Transferencias Federales Etiquetadas	-	-	-	-	-	-
II. Total de Transferencias Federales Etiquetadas (II = A + B + C + D + E)	-	-	-	-	-	-
III. Ingresos Derivados de Financiamientos (III = A)	-	-	-	-	-	-
A. Ingresos Derivados de Financiamientos	-	-	-	-	-	-
IV. Total de Ingresos (IV = I + II + III)	61,601,654.00	-	61,601,654.00	27,523,792.00	27,523,792.00	34,077,862.00
Datos Informativos						
1. Ingresos Derivados de Financiamientos con Fuente de Pago de Ingresos de Libre Disposición	-	-	-	-	-	-
2. Ingresos Derivados de Financiamientos con Fuente de Pago de Transferencias Federales Etiquetadas	-	-	-	-	-	-
3. Ingresos Derivados de Financiamientos (3 = 1 + 2)	-	-	-	-	-	-

M.A.N. Dora Luz López
Directora de Administración y Finanzas

Lic. Eder Josue Valenzuela Beltrones
Rector

Sistema Estatal de Evaluación
Conciliación entre los Ingresos Presupuestarios y Contables
Universidad Tecnológica del Sur de Sonora

ETCA-II-03

Al 30 de Junio de 2018

(PESOS)

TRIMESTRE: Segundo

1. Ingresos Presupuestarios		27,523,792.00
(MAS)		
2. Ingresos contables no presupuestarios		85,253.07
Incremento por variación de inventarios		
Disminución del exceso de estimaciones por pérdida o deterioro u obsolescencia		
Disminución del exceso de provisiones		
Otros Ingresos y beneficios varios	20,011.13	
Otros Ingresos contables no presupuestarios	65,241.94	
(MENOS)		
3. Ingresos presupuestarios no contables		0.00
Productos de capital		
Aprovechamientos de capital		
Ingresos derivados de financiamientos		
Otros Ingresos presupuestarios no contables		
4. Ingresos Contables (4= 1 + 2 - 3)		27,609,045.07

M.A.N. Dora Luz López
Directora de Administración y Finanzas

Lic. Eder Josué Valenzuela Beltrones
Rector

Sistema Estatal de Evaluación
Estado Analítico del Ejercicio Presupuesto de Egresos
Clasificación por Objeto del Gasto (Capítulo y Concepto)
Universidad Tecnológica del Sur de Sonora
Del 01 de Enero al 30 de Junio de 2018


ETCA-II-04


(PESOS)

TRIMESTRE: Segundo

Ejercicio del Presupuesto por Capítulo del Gasto	Egresos		Egresos Modificado Anual	Egresos Devengado Acumulado	Egresos Pagado Acumulado	Subejercicio
	Aprobado	Anual				
	(1)	(2)	(3=1+2)	(4)	(5)	(6 = 3 + 4)
Servicios Personales	48,508,885	0	48,508,885	19,720,309	19,276,286	28,788,576
Remuneraciones al Personal de Carácter Permanente	22,545,730	-4,100,824	18,444,907	8,090,722	8,090,722	10,354,184
Remuneraciones al Personal de Carácter Transitorio	7,104,088	0	7,104,088	3,272,013	3,272,013	3,832,074
Remuneraciones Adicionales y Especiales	4,510,104	0	4,510,104	80,946	80,946	4,429,158
Seguridad Social	5,518,976	0	5,518,976	2,697,990	2,253,967	2,820,987
Otras Prestaciones Sociales y Económicas	8,829,987	4,100,824	12,930,810	5,578,638	5,578,638	7,352,173
Previsiones			0			0
Pago de Estímulos a Servidores Públicos			0			0
Materiales y Suministros	2,223,886	0	2,223,886	1,053,057	999,587	1,170,829
Materiales de Administración, Emisión de Documentos y Artículos Oficiales	969,338	0	969,338	412,067	379,155	557,270
Alimentos y Utensilios	660,180	0	660,180	331,298	331,298	328,883
Materias Primas y Materiales de Producción y Comercialización			0			0
Materiales y Artículos de Construcción y de Reparación	141,204	0	141,204	34,399	34,399	106,805
Productos Químicos, Farmacéuticos y de Laboratorio	9,000	0	9,000	492	492	8,508
Combustibles, Lubricantes y Aditivos	379,039	0	379,039	230,347	209,789	148,693
Vestuario, Blancos, Prendas de Protección y Artículos Deportivos	31,000	0	31,000	14,317	14,317	16,683
Materiales y Suministros Para Seguridad			0			0
Herramientas, Refacciones y Accesorios Menores	34,125	0	34,125	30,137	30,137	3,987
Servicios Generales	9,481,633	0	9,481,633	5,723,389	5,431,744	3,758,243
Servicios Básicos	1,755,546	-53,399	1,702,147	740,922	740,922	961,225
Servicios de Arrendamiento	1,456,067	1,091,344	2,547,411	2,091,600	1,992,774	455,811
Servicios Profesionales, Científicos, Técnicos y Otros Servicios	1,600,557	-196,601	1,403,956	864,556	745,807	539,400
Servicios Financieros, Bancarios y Comerciales	295,120	0	295,120	68,231	68,231	226,889
Servicios de Instalación, Reparación, Mantenimiento y Conservación	1,536,048	-460,000	1,076,048	510,105	466,875	565,943
Servicios de Comunicación Social y Publicidad.	10,000	0	10,000	5,800	5,800	4,200
Servicios de Traslado y Viáticos	1,319,481	-261,350	1,058,131	432,254	401,413	625,877
Servicios Oficiales	957,034	-119,994	837,040	554,080	554,080	282,960
Otros Servicios Generales	551,780	0	551,780	455,842	455,842	95,938
Transferencias, Asignaciones, Subsidios y Otras Ayudas	0	0	0	0	0	0
Transferencias Internas y Asignaciones al Sector Público			0			0
Transferencias al Resto del Sector Público			0			0
Subsidios y Subvenciones			0			0
Ayudas Sociales			0			0
Pensiones y Jubilaciones			0			0
Transferencias a Fideicomisos, Mandatos y Otros Análogos			0			0
Transferencias a la Seguridad Social			0			0
Donativos			0			0
Transferencias al Exterior			0			0
Bienes Muebles, Inmuebles e Intangibles	1,387,250	0	1,387,250	13,416	13,416	1,373,834
Mobiliario y Equipo de Administración	159,250	0	159,250	13,416	13,416	145,834
Mobiliario y Equipo Educativo y Recreativo			0			0
Equipo e Instrumental Médico y de Laboratorio			0			0
Vehículos y Equipo de Transporte	1,228,000	0	1,228,000	0	0	1,228,000
Equipo de Defensa y Seguridad			0			0
Maquinaria, Otros Equipos y Herramientas			0			0
Activos Biológicos			0			0
Bienes Inmuebles			0			0
Activos Intangibles			0			0
Inversión Pública	0	0	0	0	0	0
Obra Pública en Bienes de Dominio Público			0			0
Obra Pública en Bienes Propios			0			0
Proyectos Productivos y Acciones de Fomento			0			0
Inversiones Financieras y Otras Provisiones	0	0	0	0	0	0
Inversiones Para el Fomento de Actividades Productivas.			0			0
Acciones y Participaciones de Capital			0			0

Compra de Títulos y Valores				0			0
Concesión de Préstamos				0			0
Inversiones en Fideicomisos, Mandatos y Otros Análogos				0			0
Otras Inversiones Financieras				0			0
Provisiones para Contingencias y Otras Erogaciones Especiales				0			0
Participaciones y Aportaciones	0	0		0	0	0	0
Participaciones				0	0	0	0
Aportaciones				0	0	0	0
Convenios				0	0	0	0
Deuda Pública	0	0		0	0	0	0
Amortización de la Deuda Pública				0	0	0	0
Intereses de la Deuda Pública				0	0	0	0
Comisiones de la Deuda Pública				0	0	0	0
Gastos de la Deuda Pública				0	0	0	0
Costo por Coberturas				0	0	0	0
Apoyos Financieros				0	0	0	0
Adeudos de Ejercicios Fiscales Anteriores (Adefas)				0	0	0	0
Total del Gasto	61,601,654	0	61,601,654	26,510,172	25,721,033	35,091,482	


 M.A.N. Dora Luz López
 Directora de Administración y Finanzas


 Lic. Eder Josué Valenzuela Beltrones
 Rector

g1) Inversiones Para el Fomento de Actividades Productivas							
g2) Acciones y Participaciones de Capital							
g3) Compra de Títulos y Valores							
g4) Concesión de Préstamos							
g5) Inversiones en Fideicomisos, Mandatos y Otros Análogos							
Fideicomiso de Desastres Naturales (Informativo)							
g6) Otras Inversiones Financieras							
g7) Provisiones para Contingencias y Otras Erogaciones Especiales							
H. Participaciones y Aportaciones (H=h1+h2+h3)							
h1) Participaciones							
h2) Aportaciones							
h3) Convenios							
I. Deuda Pública (I=i1+i2+i3+i4+i5+i6+i7)							
i1) Amortización de la Deuda Pública							
i2) Intereses de la Deuda Pública							
i3) Comisiones de la Deuda Pública							
i4) Gastos de la Deuda Pública							
i5) Costo por Coberturas							
i6) Apoyos Financieros							
i7) Adeudos de Ejercicios Fiscales Anteriores (ADEFAS)							
II. Gasto Etiquetado (II=A+B+C+D+E+F+G+H+I)							
A. Servicios Personales (A=a1+a2+a3+a4+a5+a6+a7)							
a1) Remuneraciones al Personal de Carácter Permanente							
a2) Remuneraciones al Personal de Carácter Transitorio							
a3) Remuneraciones Adicionales y Especiales							
a4) Seguridad Social							
a5) Otras Prestaciones Sociales y Económicas							
a6) Previsiones							
a7) Pago de Estímulos a Servidores Públicos							
B. Materiales y Suministros (B=b1+b2+b3+b4+b5+b6+b7+b8+b9)							
b1) Materiales de Administración, Emisión de Documentos y Artículos Oficiales							
b2) Alimentos y Utensilios							
b3) Materias Primas y Materiales de Producción y Comercialización							
b4) Materiales y Artículos de Construcción y de Reparación							
b5) Productos Químicos, Farmacéuticos y de Laboratorio							
b6) Combustibles, Lubricantes y Aditivos							
b7) Vestuario, Blancos, Prendas de Protección y Artículos Deportivos							
b8) Materiales y Suministros Para Seguridad							
b9) Herramientas, Relaciones y Accesorios Menores							
C. Servicios Generales (C=c1+c2+c3+c4+c5+c6+c7+c8+c9)							
c1) Servicios Básicos							
c2) Servicios de Arrendamiento							
c3) Servicios Profesionales, Científicos, Técnicos y Otros Servicios							
c4) Servicios Financieros, Bancarios y Comerciales							
c5) Servicios de Instalación, Reparación, Mantenimiento y Conservación							
c6) Servicios de Comunicación Social y Publicidad							
c7) Servicios de Traslado y Viáticos							
c8) Servicios Oficiales							
c9) Otros Servicios Generales							
D. Transferencias, Asignaciones, Subsidios y Otras Ayudas (D=d1+d2+d3+d4+d5+d6+d7+d8+d9)							
d1) Transferencias Internas y Asignaciones al Sector Público							
d2) Transferencias al Resto del Sector Público							
d3) Subsidios y Subvenciones							
d4) Ayudas Sociales							
d5) Pensiones y Jubilaciones							
d6) Transferencias a Fideicomisos, Mandatos y Otros Análogos							
d7) Transferencias a la Seguridad Social							
d8) Donativos							
d9) Transferencias al Exterior							
E. Bienes Muebles, Inmuebles e Intangibles (E=e1+e2+e3+e4+e5+e6+e7+e8+e9)							
e1) Mobiliario y Equipo de Administración							
e2) Mobiliario y Equipo Educativo y Recreativo							
e3) Equipo e Instrumental Médico y de Laboratorio							
e4) Vehículos y Equipo de Transporte							
e5) Equipo de Defensa y Seguridad							

e6) Maquinaria, Otros Equipos y Herramientas							
e7) Activos Biológicos							
e8) Bienes Inmuebles							
e9) Activos Intangibles							
F. Inversión Pública (F=f1+f2+f3)							
f1) Obra Pública en Bienes de Dominio Público							
f2) Obra Pública en Bienes Propios							
f3) Proyectos Productivos y Acciones de Fomento							
G. Inversiones Financieras y Otras Provisiones (G=g1+g2+g3+g4+g5+g6+g7)							
g1) Inversiones Para el Fomento de Actividades Productivas							
g2) Acciones y Participaciones de Capital							
g3) Compra de Títulos y Valores							
g4) Concesión de Préstamos							
g5) Inversiones en Fideicomisos, Mandatos y Otros Análogos							
Fideicomiso de Desastres Naturales (Informativo)							
g6) Otras Inversiones Financieras							
g7) Provisiones para Contingencias y Otras Erogaciones Especiales							
H. Participaciones y Aportaciones (H=h1+h2+h3)							
h1) Participaciones							
h2) Aportaciones							
h3) Convenios							
I. Deuda Pública (I=i1+i2+i3+i4+i5+i6+i7)							
i1) Amortización de la Deuda Pública							
i2) Intereses de la Deuda Pública							
i3) Comisiones de la Deuda Pública							
i4) Gastos de la Deuda Pública							
i5) Costo por Coberturas							
i6) Apoyos Financieros							
i7) Adeudos de Ejercicios Fiscales Anteriores (ADEFAS)							
III. Total de Egresos (III = I + II)	61,601,654.00		61,601,654.00	26,510,172.07	25,721,033.39		35,091,481.93

M.A.N. Dora Luz López
Directora de Administración y Finanzas

Lic. Eder Josué Valenzuela Beltrones
Rector


Sistema Estatal de Evaluación
Estado Analítico del Ejercicio Presupuesto de Egresos
Clasificación Económica (por Tipo de Gasto)
Universidad Tecnológica del Sur de Sonora
Del 01 de Enero al 30 de Junio de 2018


ETCA-II-06

TRIMESTRE: Segundo

(PESOS)

Concepto	Egresos Aprobado Anual (1)	Ampliaciones/ (Reducciones) (2)	Egresos Modificado Anual (3=1+2)	Egresos Devengado Acumulado (4)	Egresos Pagado Acumulado (5)	Subejercicio (6 = 3 - 4)
Gasto Corriente	60,214,404		60,214,404	26,496,756	25,707,617	33,717,648
Gasto de Capital	1,387,250		1,387,250	13,416	13,416	1,373,834
Amortización del la Deuda y Disminución de Pasivos			0			0
Pensiones y Jubilaciones			0			0
Participaciones			0			0
Total del Gasto	61,601,654	0	61,601,654	26,510,172	25,721,033	35,091,482


 M.A.N. Dora Luz López
 Directora de Administración y Finanzas


 Lic. Eder Josué Valenzuela Beltrones
 Rector

Sistema Estatal de Evaluación
 Estado Analítico del Ejercicio Presupuesto de Egresos
 Clasificación Administrativa (Por Unidad Administrativa)
 Universidad Tecnológica del Sur de Sonora
 Del 01 de Enero al 30 de Junio de 2018

TRIMESTRE: Segundo

(PESOS)

Clasificación Administrativa (Por Unidad Administrativa)	Egresos Aprobado Anual (1)	Ampliaciones/ (Reducciones) (2)	Egresos Modificado Anual (3=1+2)	Egresos Devengado Acumulado (4)	Egresos Pagado Acumulado (5)	Subejercicio (6 = 3 - 4)
Unidad Administrativa 1 Administración y Gestión Institucional	58,703,124	447,944	59,151,068	25,518,779	24,715,587	33,632,289
Unidad Administrativa 2 Vinculación	644,321	-100,000	544,321	49,758	48,244	494,563
Unidad Administrativa 3 Académico	2,254,210	-347,944	1,906,266	941,636	897,192	964,630
Unidad Administrativa 4			0			0
Unidad Administrativa 5			0			0
Unidad Administrativa 6			0			0
Unidad Administrativa 7			0			0
Unidad Administrativa 8			0			0
Unidad Administrativa 9			0			0
Total del Gasto	61,601,654	0	61,601,654	26,510,172	25,721,033	35,091,482

M.A.N. Dorá Luz López
 Directora de Administración y Finanzas


Lic. Eder Josué Valenzuela Beltrones
 Rector


Sistema Estatal de Evaluación
 Universidad Tecnológica del Sur de Sonora
 Estado Analítico del Ejercicio del Presupuesto de Egresos Detallado - LDF
 Clasificación Administrativa

Del 01 de Enero al 30 de Junio de 2018
 (PESOS)

TRIMESTRE: Segundo

Concepto (c)	Egresos						Subejercicio (e)
	Aprobado (d)	Ampliaciones/ (Reducciones)	Modificado	Devengado	Pagado		
I. Gasto No Etiquetado (I=A+B+C+D+E+F+G+H)							
A. Dependencia o Unidad Administrativa 1 Administración y gestion institucional	61,601,654.00	-	61,601,654.00	26,510,172.07	25,721,033.39		35,091,481.93
B. Dependencia o Unidad Administrativa 2 Vinculación	58,703,123.57	447,944.40	59,151,067.97	25,518,778.72	24,775,596.84		33,632,289.25
C. Dependencia o Unidad Administrativa 3 Academico	644,320.52	100,000.00	544,320.52	49,757.68	48,244.09		494,562.84
D. Dependencia o Unidad Administrativa 4	2,254,209.91	347,944.40	1,906,265.51	941,635.67	897,192.46		964,629.84
E. Dependencia o Unidad Administrativa 5							
F. Dependencia o Unidad Administrativa 6							
G. Dependencia o Unidad Administrativa 7							
H. Dependencia o Unidad Administrativa xx							
II. Gasto Etiquetado (II=A+B+C+D+E+F+G+H)							
A. Dependencia o Unidad Administrativa 1							
B. Dependencia o Unidad Administrativa 2							
C. Dependencia o Unidad Administrativa 3							
D. Dependencia o Unidad Administrativa 4							
E. Dependencia o Unidad Administrativa 5							
F. Dependencia o Unidad Administrativa 6							
G. Dependencia o Unidad Administrativa 7							
H. Dependencia o Unidad Administrativa xx							
III. Total de Egresos (III = I + II)	61,601,654.00	-	61,601,654.00	26,510,172.07	25,721,033.39		35,091,481.93


 M.A.N. Dora Luz López
 Directora de Administración y Finanzas


 Lic. Eder Josué Valenzuela Beltrones
 Rector


Sistema Estatal de Evaluación
 Estado Analítico del Ejercicio Presupuesto de Egresos
 Clasificación Administrativa (Por Poderes)
 Universidad Tecnológica del Sur de Sonora
 Del 01 de Enero al 30 de Junio de 2018
 (PESOS)

ETCA-II-09

TRIMESTRE: Segundo

Clasificación Administrativa (Por Poderes)	Egresos Aprobado Anual (1)	Ampliaciones/Reducciones (2)	Egresos Modificado Anual (3=1+2)	Egresos Devengado Acumulado (4)	Egresos Pagado Acumulado (5)	Subejercicio (6=3-4)
Poder Ejecutivo	61,601,654		61,601,654	26,510,172	25,721,033	35,091,482
Poder Legislativo			0			0
Poder Judicial			0			0
Órganos Autónomos			0			0
Total del Gasto	61,601,654	0	61,601,654	26,510,172	25,721,033	35,091,482


 M.A.N. Dora Luz López
 Directora de Administración y Finanzas


 Lic. Eder Josué Valenzuela Beltrones
 Rector

Sistema Estatal de Evaluación
 Estado Analítico del Ejercicio Presupuesto de Egresos
 Clasificación Administrativa (Por Tipo de Organismos o Entidad Paraestatal)

ETCA-II-10

Universidad Tecnológica del Sur de Sonora
 Del 01 de Enero al 30 de Junio de 2018

TRIMESTRE: Segundo

(PESOS)

Concepto	Egresos Aprobado Anual (1)	Ampliaciones/ (Reducciones) (2)	Egresos Modificado Anual (3=1+2)	Egresos Devengado Acumulado (4)	Egresos Pagado Acumulado (5)	Subejercicio (6 = 3 - 4)
Entidades Paraestatales y Fideicomisos No Empresariales y No Financieros	61,601,654		61,601,654	26,510,172	25,721,033	35,091,482
Instituciones Públicas de la Seguridad Social			0			0
Entidades Paraestatales Empresariales No Financieras con Participación Estatal Mayoritaria			0			0
Fideicomisos Empresariales No Financieros con Participación Estatal Mayoritaria			0			0
Entidades Paraestatales Empresariales Financieras Monetarias con Participación Estatal Mayoritaria			0			0
Entidades Paraestatales Empresariales Financieras No Monetarias con Participación Estatal Mayoritaria			0			0
Fideicomisos Financieros Públicos con Participación Estatal Mayoritaria			0			0
Total del Gasto	61,601,654	0	61,601,654	26,510,172	25,721,033	35,091,482

M.A.N. Dora Luz López
 Directora de Administración y Finanzas

Lic. Eder Josué Valenzuela Beltrones
 Rector