

Sistema Estatal de Evaluación  
Estado Analítico de Ingresos  
Universidad Tecnológica del Sur de Sonora  
Del 01 de Enero al 30 de Septiembre de 2018

ETCA-II-01

TRIMESTRE: Tercero

(PESOS)

Rubros de los Ingresos	Ingresos Estimado Original Anual (1)	Ampliaciones y Reducciones (+ ó -) (2)	Ingresos Modificado Anual (3= 1 +2)	Ingresos Devengado Acumulado (4)	Ingresos Recaudado Acumulado (5)	Diferencia (6= 5 - 1)
Impuestos	0	0	0	0	0	0
Cuotas y Aportaciones de Seguridad Social	0	0	0	0	0	0
Contribuciones de Mejoras	0	0	0	0	0	0
Derechos	0	0	0	0	0	0
Productos	0	0	0	0	0	0
Corriente	0	0	0	0	0	0
Capital	0	0	0	0	0	0
Aprovechamientos	0	0	0	0	0	0
Corriente	0	0	0	0	0	0
Capital	0	0	0	0	0	0
Ingresos por Ventas de Bienes y Servicios	9,213,500	0	9,213,500	6,415,206	6,415,206	-2,798,294
Participaciones y Aportaciones	0	0	0	0	0	0
Transferencias, Asignaciones, Subsidios y Otras	24,852,856	0	24,852,856	18,812,313	18,812,313	-6,040,543
Ayudas <b>FEDERALES</b>	27,535,298	0	27,535,298	18,649,316	18,649,316	-8,885,982
Transferencias, Asignaciones, Subsidios y Otras	0	0	0	0	0	0
Ayudas <b>ESTATALES</b>	0	0	0	0	0	0
Ingresos Derivados de Financiamientos	0	0	0	0	0	0
<b>Total</b>	<b>61,601,654</b>	<b>0</b>	<b>61,601,654</b>	<b>43,876,835</b>	<b>43,876,835</b>	<b>-17,724,819</b>
<b>Ingresos Excedentes 1</b>						

Sistema Estatal de Evaluación  
Estado Analítico de Ingresos  
Universidad Tecnológica del Sur de Sonora  
Del 01 de Enero al 30 de Septiembre de 2018

TRIMESTRE: Tercero

(PESOS)

Estado Analítico de Ingresos	Ingresos Estimado Original Anual (1)	Ampliaciones y Reducciones (+ ó -) (2)	Ingresos Modificado Anual (3= 1 +2)	Ingresos Devengado Acumulado (4)	Ingresos Recaudado Acumulado (5)	Diferencia (6= 5 - 1)
<b>Por Fuente de Financiamiento</b>						
<b>Ingresos del Gobierno</b>	0	0	0	0	0	0
Impuestos	0	0	0	0	0	0
Contribuciones de Mejoras	0	0	0	0	0	0
Derechos	0	0	0	0	0	0
Productos	0	0	0	0	0	0
Corriente	0	0	0	0	0	0
Capital	0	0	0	0	0	0
Aprovechamientos	0	0	0	0	0	0
Corriente	0	0	0	0	0	0
Capital	0	0	0	0	0	0
Participaciones y Aportaciones	0	0	0	0	0	0
Transferencias, Asignaciones, Subsidios y Otras Ayudas	0	0	0	0	0	0
<b>Ingresos de Organismos y Empresas</b>	<b>61,601,654</b>	<b>0</b>	<b>61,601,654</b>	<b>43,876,835</b>	<b>43,876,835</b>	<b>-17,724,819</b>
Cuotas y aportaciones de Seguridad Social	0	0	0	0	0	0
Ingresos por ventas de Bienes y Servicios	9,213,500	0	9,213,500	6,415,206	6,415,206	-2,798,294
Transferencias, Asignaciones, Subsidios y Otras Ayudas, <b>FEDERALES</b>	24,852,856	0	24,852,856	18,812,313	18,812,313	-6,040,543
Transferencias, Asignaciones, Subsidios y Otras Ayudas, <b>ESTATALES</b>	27,535,298	0	27,535,298	18,649,316	18,649,316	-8,885,982
<b>Ingresos derivados de Financiamiento</b>	<b>0</b>	<b>0</b>	<b>0</b>	<b>0</b>	<b>0</b>	<b>0</b>
Ingresos Derivados de Financiamientos	0	0	0	0	0	0
<b>Total</b>	<b>61,601,654</b>	<b>0</b>	<b>61,601,654</b>	<b>43,876,835</b>	<b>43,876,835</b>	<b>-17,724,819</b>
					Ingresos Excedentes 1	

M.A.N. Dora Luz López  
Directora de Administración y Finanzas

Lic. Eder Josué Valenzuela Beltrones  
Rector

Sistema Estatal de Evaluación  
 Estado Analítico de Ingresos Detallado – LDF  
 Universidad Tecnológica del Sur de Sonora  
 Del 01 de Enero al 30 de Septiembre de 2018

ETCA-II-02

TRIMESTRE: Tercero

(PESOS)

Concepto (c)	Ingreso					Diferencia (e)
	Estimado (d)	Ampliaciones/ (Reducciones)	Modificado	Devengado	Recaudado	
Ingresos de Libre Disposición						
A. Impuestos	-	-	-	-	-	-
B. Cuotas y Aportaciones de Seguridad Social	-	-	-	-	-	-
C. Contribuciones de Mejoras	-	-	-	-	-	-
D. Derechos	-	-	-	-	-	-
E. Productos	-	-	-	-	-	-
F. Aprovechamientos	-	-	-	-	-	-
G. Ingresos por Ventas de Bienes y Servicios	9,213,500.00	-	9,213,500.00	6,415,206.00	6,415,206.00	2,798,294.00
H. Participaciones						
(H=h1+h2+h3+h4+h5+h6+h7+h8+h9+h10+h11)						
h1) Fondo General de Participaciones	-	-	-	-	-	-
h2) Fondo de Fomento Municipal	-	-	-	-	-	-
h3) Fondo de Fiscalización y Recaudación	-	-	-	-	-	-
h4) Fondo de Compensación	-	-	-	-	-	-
h5) Fondo de Extracción de Hidrocarburos	-	-	-	-	-	-
h6) Impuesto Especial Sobre Producción y Servicios	-	-	-	-	-	-
h7) 0.136% de la Recaudación Federal Participable	-	-	-	-	-	-
h8) 3.17% Sobre Extracción de Petróleo	-	-	-	-	-	-
h9) Gasolinas y Diésel	-	-	-	-	-	-
h10) Fondo del Impuesto Sobre la Renta	-	-	-	-	-	-
h11) Fondo de Estabilización de los Ingresos de las Entidades Federativas	-	-	-	-	-	-
I. Incentivos Derivados de la Colaboración Fiscal (I=i1+i2+i3+i4+i5)						
i1) Tenencia o Uso de Vehículos	-	-	-	-	-	-
i2) Fondo de Compensación ISAN	-	-	-	-	-	-
i3) Impuesto Sobre Automóviles Nuevos	-	-	-	-	-	-



Concepto (c)	Ingreso					Diferencia (e)
	Estimado (d)	Ampliaciones/ (Reducciones)	Modificado	Devengado	Recaudado	
i4) Fondo de Compensación de Repecos-Intermedios	-	-	-	-	-	-
i5) Otros Incentivos Económicos	-	-	-	-	-	-
J. Transferencias	52,388,154.00	-	52,388,154.00	37,461,629.00	37,461,629.00	14,926,525.00
K. Convenios	-	-	-	-	-	-
k1) Otros Convenios y Subsidios	-	-	-	-	-	-
L. Otros Ingresos de Libre Disposición (L=I1 +I2)	-	-	-	-	-	-
l1) Participaciones en Ingresos Locales	-	-	-	-	-	-
l2) Otros Ingresos de Libre Disposición	-	-	-	-	-	-
<b>L. Total de Ingresos de Libre Disposición</b> <b>(I=A+B+C+D+E+F+G+H+I+J+K+L)</b>	<b>61,601,654.00</b>	<b>-</b>	<b>61,601,654.00</b>	<b>43,876,835.00</b>	<b>43,876,835.00</b>	<b>17,724,819.00</b>
<b>Ingresos Excedentes de Ingresos de Libre Disposición</b>						
<b>Transferencias Federales Etiquetadas</b>						
A. Aportaciones (A=a1+a2+a3+a4+a5+a6+a7+a8)	-	-	-	-	-	-
a1) Fondo de Aportaciones para la Nómina Educativa y Gasto Operativo	-	-	-	-	-	-
a2) Fondo de Aportaciones para los Servicios de Salud	-	-	-	-	-	-
a3) Fondo de Aportaciones para la Infraestructura Social	-	-	-	-	-	-
a4) Fondo de Aportaciones para el Fortalecimiento de los Municipios y de las Demarcaciones Territoriales del Distrito Federal	-	-	-	-	-	-
a5) Fondo de Aportaciones Múltiples	-	-	-	-	-	-
a6) Fondo de Aportaciones para la Educación Tecnológica y de Adultos	-	-	-	-	-	-
a7) Fondo de Aportaciones para la Seguridad Pública de los Estados y del Distrito Federal	-	-	-	-	-	-
a8) Fondo de Aportaciones para el Fortalecimiento de las Entidades Federativas	-	-	-	-	-	-
B. Convenios (B=b1+b2+b3+b4)	-	-	-	-	-	-
b1) Convenios de Protección Social en Salud	-	-	-	-	-	-
b2) Convenios de Descentralización	-	-	-	-	-	-
b3) Convenios de Reasignación	-	-	-	-	-	-
b4) Otros Convenios y Subsidios	-	-	-	-	-	-
C. Fondos Distintos de Aportaciones (C=c1+c2)	-	-	-	-	-	-
c1) Fondo para Entidades Federativas y Municipios Productores de Hidrocarburos	-	-	-	-	-	-

Concepto (c)	Ingreso					Diferencia (e)
	Estimado (d)	Ampliaciones/ (Reducciones)	Modificado	Devengado	Recaudado	
c2) Fondo Minero	-	-	-	-	-	-
D. Transferencias, Subsidios y Subvenciones, y Pensiones y Jubilaciones	-	-	-	-	-	-
E. Otras Transferencias Federales Etiquetadas	-	-	-	-	-	-
II. Total de Transferencias Federales Etiquetadas (II = A + B + C + D + E)	-	-	-	-	-	-
III. Ingresos Derivados de Financiamientos (III = A)	-	-	-	-	-	-
A. Ingresos Derivados de Financiamientos	-	-	-	-	-	-
IV. Total de Ingresos (IV = I + II + III)	61,601,654.00	-	61,601,654.00	43,876,835.00	43,876,835.00	17,724,819.00
<b>Datos Informativos</b>						
1. Ingresos Derivados de Financiamientos con Fuente de Pago de Ingresos de Libre Disposición	-	-	-	-	-	-
2. Ingresos Derivados de Financiamientos con Fuente de Pago de Transferencias Federales Etiquetadas	-	-	-	-	-	-
3. Ingresos Derivados de Financiamientos (3 = 1 + 2)	-	-	-	-	-	-

M.A.N. Dora Luz López  
Directora de Administración y Finanzas

Lic. Eder Josué Valenzuela Beltrones  
Rector

**Sistema Estatal de Evaluación**  
**Conciliación entre los Ingresos Presupuestarios y Contables**  
**Universidad Tecnológica del Sur de Sonora**

ETCA-II-03

Al 30 de Septiembre de 2018

(PESOS)

TRIMESTRE: Tercero

<b>1. Ingresos Presupuestarios</b>		<b>43,876,835.00</b>
<b>(MAS)</b>		
<b>2. Ingresos contables no presupuestarios</b>		<b>266,926.63</b>
Incremento por variación de inventarios		
Disminución del exceso de estimaciones por pérdida o deterioro u obsolescencia		
Disminución del exceso de provisiones		
Otros Ingresos y beneficios varios	105,012.46	
Otros Ingresos contables no presupuestarios	161,914.17	
<b>(MENOS)</b>		
<b>3. Ingresos presupuestarios no contables</b>		<b>0.00</b>
Productos de capital		
Aprovechamientos de capital		
Ingresos derivados de financiamientos		
Otros Ingresos presupuestarios no contables		
<b>4. Ingresos Contables (4= 1 + 2 - 3)</b>		<b>44,143,761.63</b>

\_\_\_\_\_  
M.A.N. Dora Luz López  
Directora de Administración y Finanzas

\_\_\_\_\_  
Lic. Eder Josué Valenzuela Beltrones  
Rector



**Sistema Estatal de Evaluación**  
**Estado Analítico del Ejercicio Presupuesto de Egresos**  
**Clasificación por Objeto del Gasto (Capítulo y Concepto)**  
**Universidad Tecnológica del Sur de Sonora**  
**Del 01 de Enero al 30 de Septiembre de 2018**


ETCA-II-04


(PESOS)

TRIMESTRE: Tercero

Ejercicio del Presupuesto por Capítulo del Gasto	Egresos		Ampliaciones/ (Reducciones)	Egresos		Egresos Devengado Acumulado	Egresos Pagado Acumulado	Subejercicio
	Aprobado	Anual		Modificado	Anual			
	(1)	(2)	(3=1+2)	(4)	(5)	(6 = 3 + 4)		
<b>Servicios Personales</b>	48,508,885	0	48,508,885	30,625,281	30,171,066	17,883,604		
Remuneraciones al Personal de Carácter Permanente	22,545,730	-4,100,824	18,444,907	12,576,730	12,576,730	5,868,177		
Remuneraciones al Personal de Carácter Transitorio	7,104,088	0	7,104,088	4,906,382	4,906,382	2,197,706		
Remuneraciones Adicionales y Especiales	4,510,104	0	4,510,104	782,167	782,167	3,727,937		
Seguridad Social	5,518,976	58,629	5,577,605	4,172,835	3,718,620	1,404,771		
Otras Prestaciones Sociales y Económicas	8,829,987	4,042,195	12,872,181	8,187,168	8,187,168	4,685,014		
Previsiones			0			0		
Pago de Estímulos a Servidores Públicos			0			0		
<b>Materiales y Suministros</b>	2,223,886	0	2,223,886	1,664,029	1,537,227	559,857		
Materiales de Administración, Emisión de Documentos y Artículos Oficiales	969,338	-10,364	958,973	674,554	609,746	284,420		
Alimentos y Utensilios	660,180	0	660,180	478,760	478,760	181,421		
Materias Primas y Materiales de Producción y Comercialización			0			0		
Materiales y Artículos de Construcción y de Reparación	141,204	0	141,204	92,177	88,366	49,027		
Productos Químicos, Farmacéuticos y de Laboratorio	9,000	0	9,000	2,984	2,984	6,016		
Combustibles, Lubricantes y Aditivos	379,039	0	379,039	356,749	298,565	22,291		
Vestuario, Blancos, Prendas de Protección y Artículos Deportivos	31,000	2,440	33,440	16,757	16,757	16,683		
Materiales y Suministros Para Seguridad			0			0		
Herramientas, Refacciones y Accesorios Menores	34,125	7,925	42,049	42,049	42,049	0		
<b>Servicios Generales</b>	9,481,633	0	9,481,633	8,046,431	7,797,692	1,435,201		
Servicios Básicos	1,755,546	-22,186	1,733,361	1,382,605	1,382,605	350,756		
Servicios de Arrendamiento	1,456,067	1,443,299	2,899,366	2,766,838	2,744,555	132,528		
Servicios Profesionales, Científicos, Técnicos y Otros Servicios	1,600,557	-180,138	1,420,419	1,340,891	1,172,591	79,527		
Servicios Financieros, Bancarios y Comerciales	295,120	-77,789	217,331	155,831	125,173	61,500		
Servicios de Instalación, Reparación, Mantenimiento y Conservación	1,536,048	-610,000	926,048	720,262	712,432	205,786		
Servicios de Comunicación Social y Publicidad.	10,000	0	10,000	5,800	5,800	4,200		
Servicios de Traslado y Viáticos	1,319,481	-286,981	1,032,500	619,245	599,578	413,255		
Servicios Oficiales	957,034	-266,204	690,829	599,117	599,117	91,712		
Otros Servicios Generales	551,780	0	551,780	455,842	455,842	95,938		
<b>Transferencias, Asignaciones, Subsidios y Otras Ayudas</b>	0	0	0	0	0	0		
Transferencias Internas y Asignaciones al Sector Público			0			0		
Transferencias al Resto del Sector Público			0			0		
Subsidios y Subvenciones			0			0		
Ayudas Sociales			0			0		
Pensiones y Jubilaciones			0			0		
Transferencias a Fideicomisos, Mandatos y Otros Análogos			0			0		
Transferencias a la Seguridad Social			0			0		
Donativos			0			0		
Transferencias al Exterior			0			0		
<b>Bienes Muebles, Inmuebles e Intangibles</b>	1,387,250	0	1,387,250	194,080	194,080	1,193,170		
Mobiliario y Equipo de Administración	159,250	0	159,250	19,206	19,206	140,044		
Mobiliario y Equipo Educativo y Recreativo			0			0		
Equipo e Instrumental Médico y de Laboratorio			0			0		
Vehículos y Equipo de Transporte	1,228,000	-174,874	1,053,126	0	0	1,053,126		
Equipo de Defensa y Seguridad			0			0		
Maquinaria, Otros Equipos y Herramientas			0			0		
Activos Biológicos			0			0		
Bienes Inmuebles		174,874	174,874	174,874	174,874	0		
Activos Intangibles			0			0		
<b>Inversión Pública</b>	0	0	0	0	0	0		
Obra Pública en Bienes de Dominio Público			0			0		
Obra Pública en Bienes Propios			0			0		
Proyectos Productivos y Acciones de Fomento			0			0		
<b>Inversiones Financieras y Otras Provisiones</b>	0	0	0	0	0	0		
Inversiones Para el Fomento de Actividades Productivas.			0			0		
Acciones y Participaciones de Capital			0			0		

Compra de Títulos y Valores			0			0
Concesión de Préstamos			0			0
Inversiones en Fideicomisos, Mandatos y Otros Análogos			0			0
Otras Inversiones Financieras			0			0
Provisiones para Contingencias y Otras Erogaciones Especiales			0			0
Participaciones y Aportaciones	0	0	0	0	0	0
Participaciones			0			0
Aportaciones			0			0
Convenios			0			0
Deuda Pública	0	0	0	0	0	0
Amortización de la Deuda Pública			0			0
Intereses de la Deuda Pública			0			0
Comisiones de la Deuda Pública			0			0
Gastos de la Deuda Pública			0			0
Costo por Coberturas			0			0
Apoyos Financieros			0			0
Adeudos de Ejercicios Fiscales Anteriores (Adefas)			0			0
<b>Total del Gasto</b>	<b>61,601,654</b>	<b>0</b>	<b>61,601,654</b>	<b>40,529,822</b>	<b>39,700,066</b>	<b>21,071,832</b>

  
 M.A.N. Dora Luz López  
 Directora de Administración y Finanzas

  
 Lic. Eder Josué Valenzuela Beltrones  
 Rector





g1) Inversiones Para el Fomento de Actividades Productivas						
g2) Acciones y Participaciones de Capital						
g3) Compra de Títulos y Valores						
g4) Concesión de Préstamos						
g5) Inversiones en Fideicomisos, Mandatos y Otros Análogos						
Fideicomiso de Desastres Naturales (Informativo)						
g6) Otras Inversiones Financieras						
g7) Provisiones para Contingencias y Otras Erogaciones Especiales						
H. Participaciones y Aportaciones (H=h1+h2+h3)						
h1) Participaciones						
h2) Aportaciones						
h3) Convenios						
I. Deuda Pública (I=i1+i2+i3+i4+i5+i6+i7)						
i1) Amortización de la Deuda Pública						
i2) Intereses de la Deuda Pública						
i3) Comisiones de la Deuda Pública						
i4) Gastos de la Deuda Pública						
i5) Costo por Coberturas						
i6) Apoyos Financieros						
i7) Adeudos de Ejercicios Fiscales Anteriores (ADEFAS)						
II. Gasto Etiquetado (II=A+B+C+D+E+F+G+H+I)						
A. Servicios Personales (A=a1+a2+a3+a4+a5+a6+a7)						
a1) Remuneraciones al Personal de Carácter Permanente						
a2) Remuneraciones al Personal de Carácter Transitorio						
a3) Remuneraciones Adicionales y Especiales						
a4) Seguridad Social						
a5) Otras Prestaciones Sociales y Económicas						
a6) Previsiones						
a7) Pago de Estímulos a Servidores Públicos						
B. Materiales y Suministros (B=b1+b2+b3+b4+b5+b6+b7+b8+b9)						
b1) Materiales de Administración, Emisión de Documentos y Artículos Oficiales						
b2) Alimentos y Utensilios						
b3) Materias Primas y Materiales de Producción y Comercialización						
b4) Materiales y Artículos de Construcción y de Reparación						
b5) Productos Químicos, Farmacéuticos y de Laboratorio						
b6) Combustibles, Lubricantes y Aditivos						
b7) Vestuario, Blancos, Prendas de Protección y Artículos Deportivos						
b8) Materiales y Suministros Para Seguridad						
b9) Herramientas, Refacciones y Accesorios Menores						
C. Servicios Generales (C=c1+c2+c3+c4+c5+c6+c7+c8+c9)						
c1) Servicios Básicos						
c2) Servicios de Arrendamiento						
c3) Servicios Profesionales, Científicos, Técnicos y Otros Servicios						
c4) Servicios Financieros, Bancarios y Comerciales						
c5) Servicios de Instalación, Reparación, Mantenimiento y Conservación						
c6) Servicios de Comunicación Social y Publicidad						
c7) Servicios de Traslado y Viales						
c8) Servicios Oficiales						
c9) Otros Servicios Generales						
D. Transferencias, Asignaciones, Subsidios y Otras Ayudas (D=d1+d2+d3+d4+d5+d6+d7+d8+d9)						
d1) Transferencias Internas y Asignaciones al Sector Público						
d2) Transferencias al Resto del Sector Público						
d3) Subsidios y Subvenciones						
d4) Ayudas Sociales						
d5) Pensiones y Jubilaciones						
d6) Transferencias a Fideicomisos, Mandatos y Otros Análogos						
d7) Transferencias a la Seguridad Social						
d8) Donativos						
d9) Transferencias al Exterior						
E. Bienes Muebles, Inmuebles e Intangibles (E=e1+e2+e3+e4+e5+e6+e7+e8+e9)						
e1) Mobiliario y Equipo de Administración						
e2) Mobiliario y Equipo Educativo y Recreativo						
e3) Equipo e Instrumental Médico y de Laboratorio						
e4) Vehículos y Equipo de Transporte						
e5) Equipo de Defensa y Seguridad						

e6) Maquinaria, Otros Equipos y Herramientas						
e7) Activos Biológicos						
e8) Bienes Inmuebles						
e9) Activos Intangibles						
F. Inversión Pública (F=i1+i2+i3)						
f1) Obra Pública en Bienes de Dominio Público						
f2) Obra Pública en Bienes Propios						
f3) Proyectos Productivos y Acciones de Fomento						
G. Inversiones Financieras y Otras Provisiones (G=g1+g2+g3+g4+g5+g6+g7)						
g1) Inversiones Para el Fomento de Actividades Productivas						
g2) Acciones y Participaciones de Capital						
g3) Compra de Títulos y Valores						
g4) Concesión de Préstamos						
g5) Inversiones en Fideicomisos, Mandatos y Otros Análogos						
Fideicomiso de Desastres Naturales (Informativo)						
g6) Otras Inversiones Financieras						
g7) Provisiones para Contingencias y Otras Erogaciones Especiales						
H. Participaciones y Aportaciones (H=h1+h2+h3)						
h1) Participaciones						
h2) Aportaciones						
h3) Convenios						
I. Deuda Pública (I=i1+i2+i3+i4+i5+i6+i7)						
i1) Amortización de la Deuda Pública						
i2) Intereses de la Deuda Pública						
i3) Comisiones de la Deuda Pública						
i4) Gastos de la Deuda Pública						
i5) Costo por Coberturas						
i6) Apoyos Financieros						
i7) Adeudos de Ejercicios Fiscales Anteriores (ADEFAS)						
III. Total de Egresos (III = I + II)	61,601,654.00	0.00	61,601,654.00	40,529,822.04	39,700,066.66	21,071,831.96

M.A.N. Dorá Luz López  
Directora de Administración y Finanzas

Lic. Eder Josué Valenzuela Beltrones  
Rector



Estado Analítico del Ejercicio Presupuesto de Egresos  
Clasificación Económica (por Tipo de Gasto)  
Universidad Tecnológica del Sur de Sonora  
Del 01 de Enero al 30 de Septiembre de 2018  
(PESOS)

TRIMESTRE: Tercero

Concepto	Egresos Aprobado Anual (1)	Ampliaciones/ (Reducciones) (2)	Egresos Modificado Anual (3=1+2)	Egresos Devengado Acumulado (4)	Egresos Pagado Acumulado (5)	Subejercicio (6 = 3 - 4)
Gasto Corriente	60,214,404	0	60,214,404	40,335,742	39,505,985	19,878,662
Gasto de Capital	1,387,250	0	1,387,250	194,080	194,080	1,193,170
Amortización de la Deuda y Disminución de Pasivos			0			0
Pensiones y Jubilaciones			0			0
Participaciones			0			0
<b>Total del Gasto</b>	<b>61,601,654</b>	<b>0</b>	<b>61,601,654</b>	<b>40,529,822</b>	<b>39,700,066</b>	<b>21,071,832</b>

M.A. N. Dora Luz López  
Directora de Administración y Finanzas

Lic. Eder Josué Valenzuela Beltrones  
Rector

Sistema Estatal de Evaluación  
 Estado Analítico del Ejercicio Presupuesto de Egresos  
 Clasificación Administrativa (Por Unidad Administrativa)  
 Universidad Tecnológica del Sur de Sonora  
 Del 01 de Enero al 30 de Septiembre de 2018

TRIMESTRE: Tercero

(PESOS)

Clasificación Administrativa (Por Unidad Administrativa)	Egresos Aprobado Anual (1)	Ampliaciones/ (Reducciones) (2)	Egresos Modificado Anual (3=1+2)	Egresos Devengado Acumulado (4)	Egresos Pagado Acumulado (5)	Subejercicio (6=3-4)
Unidad Administrativa 1 Administración y gestión institucional	58,703,124	479,192	59,182,316	39,096,514	38,320,875	20,085,802
Unidad Administrativa 2 Vinculación	644,321	-127,000	517,321	59,933	56,891	457,388
Unidad Administrativa 3 Académico	2,254,210	-352,192	1,902,018	1,373,375	1,322,299	528,643
Unidad Administrativa 4			0			0
Unidad Administrativa 5			0			0
Unidad Administrativa 6			0			0
Unidad Administrativa 7			0			0
Unidad Administrativa 8			0			0
Unidad Administrativa 9			0			0
<b>Total del Gasto</b>	<b>61,601,654</b>	<b>0</b>	<b>61,601,654</b>	<b>40,529,822</b>	<b>39,700,066</b>	<b>21,071,832</b>

M.A.N. Dora Luz López  
 Directora de Administración y Finanzas

Lic. Eder Josué Valenzuela Beltrones  
 Rector

Concepto (c)	Egresos						Subejercicio (e)
	Aprobado (d)	Ampliaciones/ (Reducciones)	Modificado	Devengado	Pagado		
<b>I. Gasto No Etiquetado</b> <b>(I=A+B+C+D+E+F+G+H)</b>							
A. Dependencia o Unidad Administrativa 1 Administración y gestión institucional	61,601,654.00	-	61,601,654.00	40,529,822.04	39,700,065.66		21,071,831.96
B. Dependencia o Unidad Administrativa 2 Vinculación	58,703,123.57	479,192.38	59,182,315.95	39,096,514.23	38,320,874.96		20,085,801.72
C. Dependencia o Unidad Administrativa 3 Académico	644,320.52	127,000.00	517,320.52	59,932.99	56,891.30		457,387.53
D. Dependencia o Unidad Administrativa 4	2,254,209.91	352,192.38	1,902,017.53	1,373,374.82	1,322,299.40		528,642.71
E. Dependencia o Unidad Administrativa 5							
F. Dependencia o Unidad Administrativa 6							
G. Dependencia o Unidad Administrativa 7							
H. Dependencia o Unidad Administrativa xx							
<b>II. Gasto Etiquetado</b> <b>(II=A+B+C+D+E+F+G+H)</b>							
A. Dependencia o Unidad Administrativa 1							
B. Dependencia o Unidad Administrativa 2							
C. Dependencia o Unidad Administrativa 3							
D. Dependencia o Unidad Administrativa 4							
E. Dependencia o Unidad Administrativa 5							
F. Dependencia o Unidad Administrativa 6							
G. Dependencia o Unidad Administrativa 7							
H. Dependencia o Unidad Administrativa xx							
<b>III. Total de Egresos (III = I + II)</b>	61,601,654.00		61,601,654.00	40,529,822.04	39,700,065.66		21,071,831.96

M.A. N. Dora Luz López  
Directora de Administración y Finanzas


Lic. Eder Josué Valenzuela Beltrones  
Rector




Sistema Estatal de Evaluación  
 Estado Analítico del Ejercicio Presupuesto de Egresos  
 Clasificación Administrativa (Por Poderes)  
 Universidad Tecnológica del Sur de Sonora  
 Del 01 de Enero al 30 de Septiembre de 2018  
 (PESOS)

TRIMESTRE: Tercero

Clasificación Administrativa (Por Poderes)	Egresos Aprobado Anual (1)	Ampliaciones/ (Reducciones) (2)	Egresos Modificado Anual (3=1+2)	Egresos Devengado Acumulado (4)	Egresos Pagado Acumulado (5)	Subejercicio (6 = 3 - 4)
Poder Ejecutivo	61,601,654	0	61,601,654	40,529,822	39,700,066	21,071,832
Poder Legislativo			0			0
Poder Judicial			0			0
Órganos Autónomos			0			0
<b>Total del Gasto</b>	<b>61,601,654</b>	<b>0</b>	<b>61,601,654</b>	<b>40,529,822</b>	<b>39,700,066</b>	<b>21,071,832</b>

  
 M.A.N. Dora Luz López  
 Directora de Administración y Finanzas

  
 Lic. Eder Josué Valenzuela Beltrones  
 Rector