


Sistema Estatal de Evaluación
Estado Analítico de Ingresos
Universidad Tecnológica de Etchojoa
 Del 01 de Enero al 31 de Marzo de 2017

ETCA-II-01

(PESOS)

TRIMESTRE: PRIMERO 2017

Rubros de los Ingresos	Ingresos Estimado Original Anual (1)	Ampliaciones y Reducciones (+ ó -) (2)	Ingresos Modificado Anual (3= 1 +2)	Ingresos Devengado Acumulado (4)	Ingresos Recaudado Acumulado (5)	Diferencia (6= 5 - 1)
Impuestos	0	0	0	0	0	0
Cuotas y Aportaciones de Seguridad Social	0	0	0	0	0	0
Contribuciones de Mejoras	0	0	0	0	0	0
Derechos	0	0	0	0	0	0
Productos	0	0	0	0	0	0
Corriente	0	0	0	0	0	0
Capital	0	0	0	0	0	0
Aprovechamientos	0	0	0	0	0	0
Corriente	0	0	0	0	0	0
Capital	0	0	0	0	0	0
Ingresos por Ventas de Bienes y Servicios	1,443,500	56,121	1,499,621	654,197	653,297	-790,203
Participaciones y Aportaciones	0	0	0	0	0	0
Transferencias, Asignaciones, Subsidios y Otras Ayudas FEDERALES	8,554,637	703,035	9,257,672	2,059,818	2,059,818	-6,494,819
Transferencias, Asignaciones, Subsidios y Otras Ayudas ESTATALES	3,444,665	0	3,444,665	695,148	695,148	-2,749,517
Ingresos Derivados de Financiamientos	0	0	0	0	0	0
Total	13,442,801	759,156	14,201,957	3,409,163	3,408,263	-10,034,538
					Ingresos Excedentes 1	




Sistema Estatal de Evaluación
Estado Analítico de Ingresos
Universidad Tecnológica de Etchojoa
Del 01 de Enero al 31 de Marzo de 2017

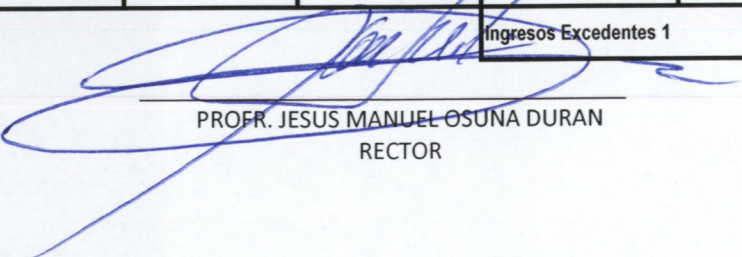
ETCA-II-01

TRIMESTRE: PRIMERO 2017

(PESOS)

Estado Analítico de Ingresos Por Fuente de Financiamiento	Ingresos Estimado Original Anual (1)	Ampliaciones y Reducciones (+ ó -) (2)	Ingresos Modificado Anual (3= 1 +2)	Ingresos Devengado Acumulado (4)	Ingresos Recaudado Acumulado (5)	Diferencia (6= 5 - 1)
Ingresos del Gobierno	0	0	0	0	0	0
Impuestos	0	0	0	0	0	0
Contribuciones de Mejoras	0	0	0	0	0	0
Derechos	0	0	0	0	0	0
Productos	0	0	0	0	0	0
Corriente	0	0	0	0	0	0
Capital	0	0	0	0	0	0
Aprovechamientos	0	0	0	0	0	0
Corriente	0	0	0	0	0	0
Capital	0	0	0	0	0	0
Participaciones y Aportaciones	0	0	0	0	0	0
Transferencias, Asignaciones, Subsidios y Otras Ayudas	0	0	0	0	0	0
Ingresos de Organismos y Empresas	13,442,801	759,156	14,201,957	3,409,163	3,408,263	-10,034,538
Cuotas y aportaciones de Seguridad Social	0	0	0	0	0	0
Ingresos por ventas de Bienes y Servicios	1,443,500	56,121	1,499,621	654,197	653,297	-790,203
Transferencias, Asignaciones, Subsidios y Otras Ayudas, FEDERALES	8,554,637	703,035	9,257,672	2,059,818	2,059,818	-6,494,819
Transferencias, Asignaciones, Subsidios y Otras Ayudas, ESTATALES	3,444,665	0	3,444,665	695,148	695,148	-2,749,517
Ingresos derivados de Financiamiento	0	0	0	0	0	0
Ingresos Derivados de Financiamientos	0	0	0	0	0	0
Total	13,442,801	759,156	14,201,957	3,409,163	3,408,263	-10,034,538
					Ingresos Excedentes 1	


 LIC. ROSA MARCELA ANGULO YOCUPICIO
 SUBDIRECTOR DE ADMINISTRACION Y FINANZAS


 PROF. JESUS MANUEL OSUNA DURAN
 RECTOR