



Gobierno del Estado de Sonora

Comisión de Energía del Estado de Sonora



COMISIÓN DE ENERGÍA DEL ESTADO DE SONORA
Oficio No. COEES-64/2018
Hermosillo, Sonora, a 27 de Febrero de 2018
"2018: Año de la Salud"

C.P. RAUL NAVARRO GALLEGOS
SECRETARIO DE HACIENDA
PRESENTE.-

Anexo al presente la información de la Cuenta de la Hacienda Pública Estatal correspondiente al Ejercicio Fiscal 2017 de la Comisión de Energía del Estado de Sonora.

Sin otro particular, le reitero la más distinguida de mis consideraciones.

ATENTAMENTE


LIC. JESUS IVAN ARREDONDO PERERA
DIRECTOR GENERAL

GOBIERNO DEL ESTADO DE SONORA
SECRETARIA DE HACIENDA
RECIBIDO
27 FEB 2018
SUBSECRETARIA DE EGRESOS


C.c.p. C.P. Gustavo Luis Rodriguez Lozano.- Subsecretario de Egresos



Secretaría de Hacienda

27 FEB. 2018

RECIBIDO
Hermosillo, Sonora.

SECRETARIA DE HACIENDA
SUBSECRETARIA DE EGRESOS
RECIBIDO
27 FEB 2018
DIRECCIÓN GENERAL DE PLANEACIÓN
EVALUACIÓN

Sistema Estatal de Evaluación
Estado de Situación Financiera
Comisión de Energía del Estado de Sonora
Al 31 de Diciembre de 2017 y 2016
(PESOS)

CPCA-I-01

CUENTA PÚBLICA 2017

ACTIVO	2017	2016	PASIVO	2017	2016
Activo Circulante			Pasivo Circulante		
Efectivo y Equivalentes	-	-	Cuentas por Pagar a Corto Plazo	586,479.92	619,629.84
Derechos a Recibir Efectivo o Equivalentes	14,530.78	44,005.91	Documentos por Pagar a Corto Plazo	-	-
Derechos a Recibir Bienes o Servicios	4,731.33	9,259.33	Porción a Corto Plazo de la Deuda Pública a Largo Plazo	-	-
Inventarios	-	-	Títulos y Valores a Corto Plazo	-	-
Almacenes	-	-	Pasivos Diferidos a Corto Plazo	-	-
Estimación por Pérdida o Deterioro de Activos Circulantes	-	-	Fondos y Bienes de Terceros en Garantía y/o Administración a Corto Plazo	-	-
Otros Activos Circulantes	-	-	Provisiones a Corto Plazo	-	-
			Otros Pasivos a Corto Plazo	-	-
Total de Activos Circulantes	19,262.11	53,265.24	Total de Pasivos Circulantes	586,479.92	619,629.84
Activo No Circulante			Pasivo No Circulante		
Inversiones Financieras a Largo Plazo	-	-	Cuentas por Pagar a Largo Plazo	-	-
Derechos a Recibir Efectivo o Equivalentes a Largo Plazo	-	-	Documentos por Pagar a Largo Plazo	-	-
Bienes Inmuebles, Infraestructura y Construcciones en Proceso	-	-	Deuda Pública a Largo Plazo	-	-
Bienes Muebles	447,241.36	455,378.74	Pasivos Diferidos a Largo Plazo	-	-
Activos Intangibles	25,000.00	25,000.00	Fondos y Bienes de Terceros en Garantía y/o en Administración a Largo Plazo	-	-
Depreciación, Deterioro y Amortización Acumulada de Bienes	393,472.73	383,360.50	Provisiones a Largo Plazo	-	-
Activos Diferidos	-	-			
Estimación por Pérdida o Deterioro de Activos no Circulantes	-	-			
Otros Activos no Circulantes	-	-			
Total de Activos No Circulantes	78,768.63	96,998.24	Total de Pasivos No Circulantes	-	-
Total de Activos	98,030.74	150,263.48	Total de Pasivo	586,479.92	619,629.84
			Hacienda Pública/Patrimonio		
			Hacienda Pública/Patrimonio Contribuido	509,377.01	509,377.01
			Aportaciones	509,377.01	509,377.01
			Donaciones de Capital	-	-
			Actualización de la Hacienda Pública/Patrimonio		
			Hacienda Pública/Patrimonio Generado	997,826.19	978,743.37
			Resultados del Ejercicio (Ahorro/ Desahorro)	57,810.24	78,979.52
			Resultados de Ejercicios Anteriores	940,015.95	899,763.85
			Revalúos	-	-
			Reservas	-	-
			Rectificaciones de Resultados de Ejercicios Anteriores	-	-
			Exceso o Insuficiencia en la Actualización de la Hacienda Pública/Patrimonio	-	-
			Resultado por Posición Monetaria	-	-
			Resultado por Tenencia de Activos no Monetarios	-	-
			Total Hacienda Pública/Patrimonio	488,449.18	468,366.36
			Total de Pasivo y Hacienda Pública/Patrimonio	98,030.74	150,263.48

"Bajo protesta de decir verdad declaramos que los Estados Financieros y sus Notas, son razonablemente correctos y son responsabilidad del emisor"


Ejercicio
Puesto


Autorizó
Puesto

Sistema Estatal Evaluación
Estado de Situación Financiera - Detallado - LDF
Comisión de Energía del Estado de Sonora
Al 31 de Diciembre de 2017 y 2016

CPCA

CUENTA PÚBLICA 2017

Concepto (c)	2017	31 de diciembre de 2016	Concepto (c)	2017	31 de diciembre de 2016
ACTIVO			PASIVO		
Activo Circulante			Pasivo Circulante		
a. Efectivo y Equivalentes (a=a1+a2+a3+a4+a5+a6+a7)	19,262.11	53,265.24	a. Cuentas por Pagar a Corto Plazo (a=a1+a2+a3+a4+a5+a6+a7+a8+a9)	586,479.92	619,629.84
a1) Efectivo	14,530.78	44,005.91	a1) Servicios Personales por Pagar a Corto Plazo		
a2) Bancos/Tesorería	4,731.33	9,259.33	a2) Proveedores por Pagar a Corto Plazo	586,479.92	619,629.84
a3) Bancos/Dependencias y Otros			a3) Contratistas por Obras Públicas por Pagar a Corto Plazo		
a4) Inversiones Temporales (Hasta 3 meses)			a4) Participaciones y Aportaciones por Pagar a Corto Plazo		
a5) Fondos con Afectación Específica			a5) Transferencias Otorgadas por Pagar a Corto Plazo		
a6) Depósitos de Fondos de Terceros en Garantía y/o Administración			a6) Intereses, Comisiones y Otros Gastos de la Deuda Pública por Pagar a Corto Plazo		
a7) Otros Efectivos y Equivalentes			a7) Retenciones y Contribuciones por Pagar a Corto Plazo		
b. Derechos a Recibir Efectivo o Equivalentes (b=b1+b2+b3+b4+b5+b6+b7)			a8) Devoluciones de la Ley de Ingresos por Pagar a Corto Plazo		
b1) Inversiones Financieras de Corto Plazo			a9) Otras Cuentas por Pagar a Corto Plazo		
b2) Cuentas por Cobrar a Corto Plazo			b. Documentos por Pagar a Corto Plazo (b=b1+b2+b3)		
b3) Deudores Diversos por Cobrar a Corto Plazo			b1) Documentos Comerciales por Pagar a Corto Plazo		
b4) Ingresos por Recuperar a Corto Plazo			b2) Documentos con Contratistas por Obras Públicas por Pagar a Corto Plazo		
b5) Deudores por Anticipos de la Tesorería a Corto Plazo			b3) Otros Documentos por Pagar a Corto Plazo		
b6) Prestamos Otorgados a Corto Plazo			c. Porción a Corto Plazo de la Deuda Pública a Largo Plazo (c=c1+c2)		
b7) Otros Derechos a Recibir Efectivo o Equivalentes a Corto Plazo			c1) Porción a Corto Plazo de la Deuda Pública		
c. Derechos a Recibir Bienes o Servicios (c=c1+c2+c3+c4+c5)			c2) Porción a Corto Plazo de Arrendamiento Financiero		
c1) Anticipo a Proveedores por Adquisición de Bienes y Prestación de Servicios a Corto Plazo			d. Títulos y Valores a Corto Plazo		
c2) Anticipo a Proveedores por Adquisición de Bienes Inmuebles y Muebles a Corto Plazo			e. Pasivos Diferidos a Corto Plazo (e=e1+e2+e3)		
c3) Anticipo a Proveedores por Adquisición de Bienes Intangibles a Corto Plazo			e1) Ingresos Cobrados por Adelantado a Corto Plazo		
c4) Anticipo a Contratistas por Obras Públicas a Corto Plazo			e2) Intereses Cobrados por Adelantado a Corto Plazo		
c5) Otros Derechos a Recibir Bienes o Servicios a Corto Plazo			e3) Otros Pasivos Diferidos a Corto Plazo		
d. Inventarios (d=d1+d2+d3+d4+d5)			f. Fondos y Bienes de Terceros en Garantía y/o Administración a Corto Plazo (f=f1+f2+f3+f4+f5+f6)		
d1) Inventario de Mercancías para Venta			f1) Fondos en Garantía a Corto Plazo		
d2) Inventario de Mercancías Terminadas			f2) Fondos en Administración a Corto Plazo		
d3) Inventario de Mercancías en Proceso de Elaboración			f3) Fondos Contingentes a Corto Plazo		
d4) Inventario de Materias Primas, Materiales y Suministros para Producción			f4) Fondos de Fideicomisos, Mandatos y Contratos Análogos a Corto Plazo		
d5) Bienes en Tránsito			f5) Otros Fondos de Terceros en Garantía y/o Administración a Corto Plazo		
e. Almacenes			f6) Valores y Bienes en Garantía a Corto Plazo		

Concepto (c)	2017	31 de diciembre de 2016	Concepto (c)	2017	31 de diciembre de 2016
f. Estimación por Pérdida o Deterioro de Activos Circulantes (f=f1+f2)			g. Provisiones a Corto Plazo (g=g1+g2+g3)		
(1) Estimaciones para Cuentas Incobrables por Derechos a Recibir Efectivo o Equivalentes			g1) Provisión para Demandas y Juicios a Corto Plazo		
(2) Estimación por Deterioro de Inventarios			g2) Provisión para Contingencias a Corto Plazo		
g. Otros Activos Circulantes (g=g1+g2+g3+g4)			g3) Otras Provisiones a Corto Plazo		
g1) Valores en Garantía			h. Otros Pasivos a Corto Plazo (h=h1+h2+h3)		
g2) Bienes en Garantía (excluye depósitos de fondos)			h1) Ingresos por Clasificar		
g3) Bienes Derivados de Embargos, Decomisos, Aseguramientos y Dación en Pago			h2) Rescaudación por Participar		
g4) Adquisición con Fondos de Terceros			h3) Otros Pasivos Circulantes		
IA. Total de Activos Circulantes (IA = a + b + c + d + e + f + g)	19,262.11	53,265.24	IIA. Total de Pasivos Circulantes (IIA = a + b + c + d + e + f + g + h)	586,479.92	619,629.84
Activo No Circulante			Pasivo No Circulante		
a. Inversiones Financieras a Largo Plazo			a. Cuentas por Pagar a Largo Plazo		
b. Derechos a Recibir Efectivo o Equivalentes a Largo Plazo			b. Documentos por Pagar a Largo Plazo		
c. Bienes Inmuebles, Infraestructura y Construcciones en Proceso			c. Deuda Pública a Largo Plazo		
d. Bienes Muebles	447,241.36	455,378.74	d. Pasivos Diferidos a Largo Plazo		
e. Activos Intangibles	25,000.00	25,000.00	e. Fondos y Bienes de Terceros en Garantía y/o en Administración a Largo Plazo		
f. Depreciación, Deterioro y Amortización Acumulada de Bienes	393,472.73	383,380.50	f. Provisiones a Largo Plazo		
g. Activos Diferidos					
h. Estimación por Pérdida o Deterioro de Activos no Circulantes			IIIB. Total de Pasivos No Circulantes (IIIB=a + b + c + d + e + f)		
i. Otros Activos no Circulantes					
IB. Total de Activos No Circulantes (IB = a + b + c + d + e + f + g + h + i)	78,768.63	96,998.24	II. Total del Pasivo (II = IIA + IIIB)	586,479.92	619,629.84
I. Total del Activo (I = IA + IB)	98,030.74	150,263.48	HACIENDA PÚBLICA/PATRIMONIO		
			IIIA. Hacienda Pública/Patrimonio Contribuido (IIIA = a + b + c)	509,377.01	509,377.01
			a. Aportaciones	509,377.01	509,377.01
			b. Donaciones de Capital		
			c. Actualización de la Hacienda Pública/Patrimonio		
			IIIB. Hacienda Pública/Patrimonio Generado (IIIB = a + b + c + d + e)	997,826.19	978,743.37
			a. Resultados del Ejercicio (Ahorro/ Desahorro)		
			b. Resultados de Ejercicios Anteriores	57,810.24	78,979.52
			c. Revalúos		
			d. Reservas	940,015.95	899,763.85
			e. Rectificaciones de Resultados de Ejercicios Anteriores		
			IIIC. Exceso o Insuficiencia en la Actualización de la Hacienda Pública/Patrimonio (IIIC=a+b)		
			a. Resultado por Posición Monetaria		
			b. Resultado por Tenencia de Activos no Monetarios		
			III. Total Hacienda Pública/Patrimonio (III = IIIA + IIIB + IIIC)	488,449.18	469,366.36
			IV. Total del Pasivo y Hacienda Pública/Patrimonio (IV = II+III)	98,030.74	150,263.48

Elaboro
Puesto

Autorizó
Puesto

Sistema Estatal de Evaluación
Estado de Actividades
Comisión de Energía del Estado de Sonora
Del 01 de Enero al 31 de Diciembre de 2017 y 2016
(PESOS)


CPCA-I-03

CUENTA PÚBLICA 2017

	2017	2016
INGRESOS Y OTROS BENEFICIOS		
Ingresos de la Gestión:		
Impuestos	-	-
Cuotas y Aportaciones de Seguridad Social	-	-
Contribuciones de Mejoras	-	-
Derechos:		
Productos de Tipo Corriente ¹	-	-
Aprovechamientos de Tipo Corriente	-	-
Ingresos por Venta de Bienes y Servicios	-	-
Ingresos no Comprendidos en las Fracciones de la Ley de Ingresos Causados en Ejercicios Fiscales Anteriores Pendientes de Liquidación o Pago	-	-
Participaciones, Aportaciones, Transferencias, Asignaciones, Subsidios y Otras Ayudas	4,149,094.23	4,297,295.44
Participaciones y Aportaciones	4,149,094.23	4,297,295.44
Transferencia, Asignaciones, Subsidios y Otras Ayudas	-	-
Otros Ingresos y Beneficios		
Ingresos Financieros	-	-
Incremento por Variación de Inventarios	-	-
Disminución del Exceso de Estimaciones por Pérdida o Deterioro u Obsolescencia	-	-
Disminución del Exceso de Provisiones	-	-
Otros Ingresos y Beneficios Varios	-	-
Total de Ingresos y Otros Beneficios	4,149,094.23	4,297,295.44
GASTOS Y OTRAS PÉRDIDAS		
Gastos de Funcionamiento	4,188,674.86	4,353,825.46
Servicios Personales	3,766,896.23	3,912,295.45
Materiales y Suministros	70,408.88	61,833.81
Servicios Generales	351,369.75	379,696.40
Transferencia, Asignaciones, Subsidios y Otras Ayudas		
Transferencias Internas y Asignaciones al Sector Público	-	-
Transferencias al Resto del Sector Público	-	-
Subsidios y Subvenciones	-	-
Ayudas Sociales	-	-
Pensiones y Jubilaciones	-	-
Transferencias a Fideicomisos, Mandatos y Contratos Análogos	-	-
Transferencias a la Seguridad Social	-	-
Donativos	-	-
Transferencias al Exterior	-	-
Participaciones y Aportaciones		
Participaciones	-	-
Aportaciones	-	-
Convenios	-	-
Intereses, Comisiones y Otros Gastos de la Deuda Pública		
Intereses de la Deuda Pública	-	-
Comisiones de la Deuda Pública	-	-
Gastos de la Deuda Pública	-	-
Costo por Coberturas	-	-
Apoyos Financieros	-	-
Otros Gastos y Pérdidas Extraordinarias	18,229.61	22,449.50
Estimaciones, Depreciaciones, Deterioros, Obsolescencia y Amortizaciones	18,229.61	22,449.50
Provisiones	-	-
Disminución de Inventarios	-	-
Aumento por Insuficiencia de Estimaciones por Pérdida o Deterioro y Obsolescencia	-	-
Aumento por Insuficiencia de Provisiones	-	-
Otros Gastos	-	-
Inversión Pública		
Inversión Pública no Capitalizable	-	-
Total de Gastos y Otras Pérdidas	4,206,904.47	4,376,274.96
Resultados del Ejercicio (Ahorro/Desahorro)	57,810.24	78,979.52

Bajo protesta de decir verdad declaramos que los Estados Financieros y sus Notas, son razonablemente correctos y son responsabilidad del emisor.


 Auditor
 Puesto


 Autorizó
 Puesto

Sistema Estatal de Evaluación
Estado de Variación en la Hacienda Pública
Comisión de Energía del Estado de Sonora
Del 01 de Enero al 31 de Diciembre de 2017 y 2016


CPCA-I-04


(PESOS)

CUENTA PÚBLICA 2017

Concepto	Hacienda Pública / Patrimonio Contribuido	Hacienda Pública / Patrimonio Generado de Ejercicios Anteriores	Hacienda Pública / Patrimonio Generado del Ejercicio	Ajustes por Cambios de Valor	Total
Rectificaciones de Resultados de Ejercicios Anteriores		0.00	38,727.42	0.00	38,727.42
Patrimonio Neto Inicial Ajustado del Ejercicio	509,377.01			0.00	509,377.01
Aportaciones	509,377.01			0.00	509,377.01
Donaciones de Capital	0.00			0.00	0.00
Actualización de la Hacienda Pública/Patrimonio	0.00			0.00	0.00
Variaciones de la Hacienda Pública / Patrimonio Neto del Ejercicio		-899,763.85	-78,979.52	0.00	-978,743.37
Resultados del Ejercicio (Ahorro/Desahorro)			-78,979.52	0.00	-78,979.52
Resultados de Ejercicios Anteriores		-899,763.85		0.00	-899,763.85
Revalúos		0.00		0.00	0.00
Reservas		0.00		0.00	0.00
Hacienda Pública / Patrimonio Neto Final del Ejercicio 2016	509,377.01	-899,763.85	-78,979.52	0.00	-469,366.36
Cambios en la Hacienda Pública / Patrimonio Neto del Ejercicio 2017	0.00			0.00	0.00
Aportaciones	0.00			0.00	0.00
Donaciones de Capital	0.00			0.00	0.00
Actualización de la Hacienda Pública/Patrimonio	0.00			0.00	0.00
Variaciones de la Hacienda Pública / Patrimonio Neto del Ejercicio		-78,979.52	-57,810.24	0.00	-136,789.76
Resultados del Ejercicio (Ahorro/Desahorro)			-57,810.24	0.00	-57,810.24
Resultados de Ejercicios Anteriores		-78,979.52		0.00	-78,979.52
Revalúos		0.00		0.00	0.00
Reservas		0.00		0.00	0.00
Saldo Neto en la Hacienda Pública / Patrimonio 2017	509,377.01	-978,743.37	-19,082.82	0.00	-488,449.18

"Bajo protesta de decir verdad declaramos que los Estados Financieros y sus Notas, son razonablemente correctos y son responsabilidad del emisor"


 Elaboró
 Puesto


 Autorizó
 Puesto

Sistema Estatal de Evaluación
Estado de Cambios en la Situación Financiera
Comisión de Energía del Estado de Sonora
Del 01 de Enero al 31 de Diciembre de 2017
(PESOS)

CPCA-I-05

CUENTA PÚBLICA 2017

	Origen	Aplicación
Activo	52,232.74	0.00
Activo Circulante	34,003.13	0.00
Efectivo y Equivalentes	29,475.13	
Derechos a Recibir Efectivo o Equivalentes	4,528.00	
Derechos a Recibir Bienes o Servicios		
Inventario		
Almacenes		
Estimación por Pérdida o Deterioro de Activos Circulantes		
Otros Activos Circulantes		
Activo No Circulante	18,229.61	0.00
Inversiones Financieras a Largo Plazo		
Derechos a Recibir Efectivo o Equivalentes a Largo Plazo		
Bienes Inmuebles, Infraestructura y Construcciones en Proceso		
Bienes Muebles	8,137.38	
Activos Intangibles		
Depreciación, Deterioro y Amortización Acumulada de Bienes	10,092.23	
Activos Diferidos		
Estimación por Pérdida o Deterioro de Activos no Circulantes		
Otros Activos no Circulantes		
Pasivo	0.00	33,149.92
Pasivo Circulante	0.00	33,149.92
Cuentas por Pagar a Corto Plazo		
Documentos por Pagar a Corto Plazo		33,149.92
Porción a Corto Plazo de la Deuda Pública a Largo Plazo		
Títulos y Valores a Corto Plazo		
Pasivos Diferidos a Corto Plazo		
Fondos y Bienes de Terceros en Garantía y/o Administración a Corto Plazo		
Provisiones a Corto Plazo		
Otros Pasivos a Corto Plazo		
Pasivo No Circulante	0.00	0.00
Cuentas por Pagar a Largo Plazo		
Documentos por Pagar a Largo Plazo		
Deuda Pública a Largo Plazo		
Pasivos Diferidos a Largo Plazo		
Fondos y Bienes de Terceros en Garantía y/o en Administración a Largo Plazo		
Provisiones a Largo Plazo		
HACIENDA PÚBLICA/PATRIMONIO	21,169.28	40,252.10
Hacienda Pública/Patrimonio Contribuido	0.00	0.00
Aportaciones		
Donaciones de Capital		
Actualización de la Hacienda Pública/Patrimonio		
Hacienda Pública/Patrimonio Generado	21,169.28	40,252.10
Resultados del Ejercicio (Ahorro/ Desahorro)	21,169.28	
Resultados de Ejercicios Anteriores		40,252.10
Revalúos		
Reservas		
Rectificaciones de Resultados de Ejercicios Anteriores		
Excesos o Insuficiencia en la Actualización de la Hacienda Pública/Patrimonio	0.00	0.00
Resultado por Posición Monetaria		
Resultado por Tenencia de Activos no Monetarios		

Bajo protesta de decir verdad declaramos que los Estados Financieros y sus Notas, son razonablemente correctos y son responsabilidad del emisor



 Elaboró
 Puesto



 Autorizó
 Puesto

**Sistema Estatal de Evaluación
Estado de Flujos de Efectivo
Comisión de Energía del Estado de Sonora
Al 31 de Diciembre de 2017 y 2016
(PESOS)**

CPCA-I-06

CUENTA PÚBLICA 2017

Concepto	2017	2016
Flujos de Efectivo de las Actividades de Operación	4,157,448.59	4,297,295.44
Origen		
Impuestos		
Cuotas y Aportaciones de Seguridad Social		
Contribuciones de mejoras		
Derechos		
Productos de Tipo Corriente		
Aprovechamientos de Tipo Corriente		
Ingresos por Venta de Bienes y Servicios		
Ingresos no Comprendidos en las Fracciones de la Ley de Ingresos Causados en Ejercicios Fiscales Anteriores		
Pendientes de Liquidación o Pago		
Participaciones y Aportaciones	4,149,094.23	4,297,295.44
Transferencias, Asignaciones y Subsidios y Otras Ayudas	8,354.36	
Otros Origenes de Operación	4,186,923.72	4,508,162.87
Aplicación	3,766,896.23	3,912,295.45
Servicios Personales	68,857.74	61,833.61
Materiales y Suministros	351,389.75	379,696.40
Servicios Generales		
Transferencias Internas y Asignaciones al Sector Público		
Transferencias al resto del Sector Público		
Subsidios y Subvenciones		
Ayudas Sociales		
Pensiones y Jubilaciones		
Transferencias a Fideicomisos, Mandatos y Contratos Análogos		
Transferencias a la Seguridad Social		
Donativos		
Transferencias al Exterior		
Participaciones		
Aportaciones		
Convenios		154,337.41
Otras Aplicaciones de Operación	-29,475.13	-210,867.43
Flujos Netos de Efectivo por Actividades de Operación		
Flujos de Efectivo de las Actividades de Inversión	0.00	0.00
Origen		
Bienes Inmuebles, Infraestructura y Construcciones en Proceso		
Bienes Muebles		
Otros Origenes de Inversión	0.00	0.00
Aplicación		
Bienes Inmuebles, Infraestructura y Construcciones en Proceso		
Bienes Muebles		
Otras Aplicaciones de Inversión	0.00	0.00
Flujos Netos de Efectivo por Actividades de Inversión		
Flujo de Efectivo de las Actividades de Financiamiento	0.00	0.00
Origen		
Endeudamiento Neto		
Interno		
Externo		
Otros Origenes de Financiamiento	0.00	0.00
Aplicación		
Servicios de la Deuda		
Interno		
Externo		
Otras Aplicaciones de Financiamiento	0.00	0.00
Flujos netos de Efectivo por Actividades de Financiamiento		
Incremento/Disminución Neta en el Efectivo y Equivalentes al Efectivo	-29,475.13	-210,867.43
Efectivo y Equivalentes al Efectivo al Inicio del Ejercicio	44,005.91	254,873.34
Efectivo y Equivalentes al Efectivo al Final del Ejercicio	14,530.78	44,005.91

Bajo protesta de decir verdad declaramos que los Estados Financieros y sus Notas, son razonablemente correctos y son responsabilidad del emisor.


Elaboró
Puesto


Autorizó
Puesto

Sistema Estatal de Evaluación
Estado Analítico del Activo
Comisión de Energía del Estado de Sonora
Del 01 de Enero al 31 de Diciembre 2017

CPCA-I-07

(PESOS)

CUENTA CUENTA 2017

Concepto	Saldo Inicial 1	Cargos del Periodo 2	Abonos del Periodo 3	Saldo Final 4 (1+2-3)	Variación del Periodo (4-1)
ACTIVO	150,263.48	7,497,672.92	7,549,905.66	98,030.74	-52,232.74
<i>Activo Circulante</i>	53,265.24	7,481,163.54	7,515,166.67	19,262.11	-34,003.13
Efectivo y Equivalentes	44,005.91	3,103,772.72	3,133,247.85	14,530.78	-29,475.13
Derechos a Recibir Efectivo o Equivalentes	9,259.33	4,377,390.82	4,381,918.82	4,731.33	-4,528.00
Derechos a Recibir Bienes o Servicios				0.00	0.00
Inventarios				0.00	0.00
Almacenes				0.00	0.00
Estimación por Pérdida o Deterioro de Activos Circulantes				0.00	0.00
Otros Activos Circulantes				0.00	0.00
<i>Activo No Circulante</i>	96,998.24	16,509.38	34,738.99	78,768.63	-18,229.61
Inversiones Financieras a Largo Plazo				0.00	0.00
Derechos a Recibir Efectivo o Equivalentes a Largo Plazo				0.00	0.00
Bienes Inmuebles, Infraestructura y Construcciones en Proceso				0.00	0.00
Bienes Muebles	455,378.74	4,186.00	12,323.38	447,241.36	-8,137.38
Activos Intangibles	25,000.00			25,000.00	0.00
Depreciación, Deterioro y Amortización Acumulada de Bienes	-383,380.50	12,323.38	22,415.61	-393,472.73	-10,092.23
Activos Diferidos				0.00	0.00
Estimación por Pérdida o Deterioro de Activos no Circulantes				0.00	0.00
Otros Activos no Circulantes				0.00	0.00

Bajo protesta de decir verdad declaramos que los Estados Financieros y sus Notas, son razonablemente correctos y son responsabilidad del emisor


Elaboró
Puesto


Autorizó
Puesto

Sistema Estatal de Evaluación
Estado Analítico de la Deuda y Otros Pasivos
Comisión de Energía del Estado de Sonora
Del de Enero al 31 de Diciembre de 2017

CPCA-I-08

(PESOS)

CUENTA PÚBLICA 2017

DENOMINACIÓN DE LAS DEUDAS	MONEDA DE CONTRATACIÓN	INSTITUCIÓN O PAÍS ACREEDOR	SALDO INICIAL DEL PERIODO	SALDO FINAL DEL PERIODO
DEUDA PÚBLICA				
Corto Plazo				
Deuda Interna			0.00	0.00
Instituciones de Crédito			0.00	0.00
Títulos y Valores				
Arrendamientos Financieros				
Deuda Externa			0.00	0.00
Organismos Financieros Internacionales			0.00	
Deuda Bilateral				
Títulos y Valores				
Arrendamientos Financieros				
<i>Subtotal Corto Plazo</i>			0.00	0.00
Largo Plazo				
Deuda Interna			0.00	0.00
Instituciones de Crédito				
Títulos y Valores				
Arrendamientos Financieros				
Deuda Externa			0.00	0.00
Organismos Financieros Internacionales				
Deuda Bilateral				
Títulos y Valores				
Arrendamientos Financieros				
<i>Subtotal Largo Plazo</i>			0.00	0.00
Otros Pasivos			619,629.84	586,479.92
Total Deuda y Otros Pasivos			619,629.84	586,479.92

Bajo protesta de decir verdad declaramos que los Estados Financieros y sus Notas, son razonablemente correctos y son responsabilidad del emisor.


Elaboró
Puesto


Autorizó
Puesto

Sistema Estatal de Evaluación
Informe Analítico de la Deuda Pública y Otros Pasivos - LDF
Comisión de Energía del Estado de Sonora
Del 01 Enero al 31 de Diciembre 2017

CPCA-I-09

CUENTA PÚBLICA 2017

(PESOS)

Denominación de la Deuda Pública y Otros Pasivos (c)	Saldo al 31 de diciembre de 2016(d)	Disposiciones del Periodo (e)	Amortizaciones del Periodo (f)	Revaluaciones, Reclasificaciones y Otros Ajustes (g)	Saldo Final del Periodo (h) h=d+e-f+g	Pago de Intereses del Periodo (i)	Pago de Comisiones y demás costos asociados durante el Periodo (j)
1. Deuda Pública (1=A+B)							
A. Corto Plazo (A=a1+a2+a3)							
a1) Instituciones de Crédito							
a2) Títulos y Valores							
a3) Arrendamientos Financieros							
B. Largo Plazo (B=b1+b2+b3)							
b1) Instituciones de Crédito							
b2) Títulos y Valores							
b3) Arrendamientos Financieros							
2. Otros Pasivos	619,629.84				586,479.92		
3. Total de la Deuda Pública y Otros Pasivos (3=1+2)	619,629.84				586,479.92		
4. Deuda Contingente 1 (informativo)							
A. Deuda Contingente 1							
B. Deuda Contingente 2							
C. Deuda Contingente XX							
5. Valor de Instrumentos Bono Cupón Cero 2 (informativo)							
A. Instrumento Bono Cupón Cero 1							
B. Instrumento Bono Cupón Cero 2							
C. Instrumento Bono Cupón Cero XX							

1 Se refiere a cualquier financiamiento sin fuente o garantía de pago definida, que sea asumida de manera solidaria o subsidiaria por las Entidades Federativas con sus Municipios, organismos descentralizados y empresas de participación estatal mayoritaria y fideicomisos, locales o municipales, y por los Municipios con sus respectivos organismos descentralizados y empresas de participación municipal mayoritaria.
2 Se refiere al valor del Bono Cupón Cero que respalda el pago de los créditos asociados al mismo (Activo).

Obligaciones a Corto Plazo (k)	Monto Contratado (l)	Plazo Pactado (m)	Tasa de Interés (n)	Comisiones y Costos Relacionados (o)	Tasa Efectiva (p)
6. Obligaciones a Corto Plazo (informativo)					
A. Crédito 1					
B. Crédito 2					
C. Crédito XX					

Elaboró
Puesto

Autorizó
Puesto

Sistema Estatal de Evaluación
 Informe Analítico de Obligaciones Diferentes de Financiamientos – LDF
 Comisión de Energía del Estado de Sonora
 Del 01 Enero al 31 de Diciembre 2017


CPCA-I-10

CUENTA PÚBLICA 2017

(PESOS)

Denominación de las Obligaciones Diferentes de Financiamiento (c)	Fecha del Contrato (d)	Fecha de inicio de operación del proyecto (e)	Fecha de vencimiento (f)	Monto de la inversión pactado (g)	Plazo pactado (h)	Monto promedio mensual del pago de la contraprestación (i)	Monto promedio mensual del pago de la contraprestación correspondiente al pago de inversión (j)	Monto pagado de la inversión al XX de XXXXXX de 2017 (k)	Monto pagado de la inversión actualizado al XX de XXXXXX de 2017 (l)	Saldo pendiente por pagar de la inversión al XX de XXXXXX de 2017 (m = g - l)
NADA QUE MANIFESTAR										
A. Asociaciones Público Privadas (APP's) (A=a+b+c+d)			#,VALOR!							
a) APP 1										
b) APP 2										
c) APP 3										
d) APP XX										
B. Otros Instrumentos (B=a+b+c+d)										
a) Otro Instrumento 1										
b) Otro Instrumento 2										
c) Otro Instrumento 3										
d) Otro Instrumento XX										
C. Total de Obligaciones Diferentes de Financiamiento (C=A+B)			#,VALDR!							


 Elabora
 Directora de Finanzas y Administración


 Autorizo
 Director General

A Corto Plazo

NADA QUE MANIFESTAR

A Mediano Plazo

INFORME SOBRE PASIVOS CONTINGENTES: Informar las obligaciones que tienen su origen en

hechos específicos e independientes del pasado que en el futuro pueden ocurrir o no, y de

acuerdo con lo que acontezca, desaparecen o se convierten en pasivos reales por ejemplo,

juicios, garantías, avales, costos de planes de pensiones, jubilaciones, etc.

A Largo Plazo

Bajo protesta de decir verdad declaramos que los Estados Financieros y sus Notas, son razonablemente correctos y son responsabilidad del emisor



Elaboró

Directora de Finanzas y Administración



Autorizó

Director General

**Sistema Estatal de Evaluación
Notas a los Estados Financieros
Comisión de Energía del Estado de Sonora
Al 31 de Diciembre de 2017**

a) NOTAS DE DESGLOSE

I) Notas al Estado de Situación Financiera

Activo

NOTA 1. EFECTIVO Y EQUIVALENTES

Integración	Diciembre 2017	Diciembre 2016
Bancos	19,262.11	53,265.24
Inversiones	0	0
TOTAL	19,262.11	53,265.24

A la fecha la Comisión de Energía del Estado de Sonora maneja dos cuentas bancarias con la Institución Financiera HSBC, S.A.

NOTA 2. CUENTAS POR COBRAR

El rubro de cuentas por cobrar se integra de la siguiente manera:

Integración	Diciembre 2017	Diciembre 2016
Deudores Diversos	0.00	118.00
Cuentas por cobrar a corto plazo	4,731.33	5,066.01
TOTAL	4,731.33	5,184.01

NOTA 3. ACTIVO FIJO

Integración	Diciembre 2017	Diciembre 2016
Mobiliario y equipo de oficina	222,392.52	230,529.90
Vehículo y equipo terrestre	210,500.00	210,500.00
Otros bienes muebles	14,348.84	14,348.84
Bienes Intangibles (Software)	25,000.00	25,000.00
Depreciación Acumulada	-393,472.73	-383,380.50
TOTAL	78,768.63	96,998.24

NOTA 4. DEPRECIACIÓN ACUMULADA

TIPO DE BIEN	Valor Factura	Dep. Acumulada	Valor Neto
EQUIPO DE TRANSPORTE	210,500.00	210,498.00	2.00
MOBILIARIO Y EQUIPO DE ADMINISTRACIÓN	222,392.52	172,788.58	49,603.94
OTROS EQUIPOS	14,348.84	10,186.15	4,163.69
BIENES INTANGIBLES (SOFTWARE)	25,000.00	0.00	25,000.00
TOTAL	472,241.36	393,472.73	78,769.63

Pasivo

Al 31 de Diciembre de 2017, la Comisión de Energía del Estado de Sonora cuenta con los siguientes pasivos:

NOTA 5. CUENTAS POR PAGAR A CORTO PLAZO

Integración	Diciembre 2017	Diciembre 2016
Proveedores por pagar a corto plazo	586,479.92	619,629.84
Retenciones por pagar a corto plazo		
TOTAL	586,479.92	619,629.84

NOTA 6. IMPUESTOS POR PAGAR Y CUOTAS RETENIDAS

Integración	Diciembre 2017	Diciembre 2016
Impuestos por pagar	0	0
TOTAL	0	0

TOTAL PASIVO A CORTO PLAZO		
-----------------------------------	--	--

II) NOTAS AL ESTADO DE ACTIVIDADES

Ingresos de Gestión

NOTA 7. INGRESOS

Integración	Diciembre 2017	Diciembre 2016
Subsidio del Gobierno Estatal	4,149,094.23	4,297,295.44
TOTAL	4,149,094.23	4,297,295.44

Gastos y Otras Pérdidas:

NOTA 8. EGRESOS

Gastos de Funcionamiento		
1000	Servicios Personales	3,766,896.23
2000	Materiales y Suministros	70,408.88
3000	Servicios Generales	351,369.72
	Total Ejercido:	4,188,674.86

Los gastos ejercidos al 31 de Diciembre de 2017, se efectuaron bajo los criterios de racionalidad, austeridad y disciplina presupuestal y son los estrictamente necesarios para la adecuada operación de la Comisión de Energía del Estado de Sonora.

III) Notas al Estado de Variación en la Hacienda Pública

NOTA 9. PATRIMONIO

Integración	Diciembre 2017	Diciembre 2016
Patrimonio	\$509,377.01	\$509,377.01
Resultado de ejercicios anteriores	\$-940,015.95	\$-899,763.85
Resultado del Ejercicio	\$-57,810.24	\$-78,979.52
Total	\$-488,449.18	\$-469,366.36

IV) Notas al Estado de Flujos de Efectivo

Efectivo y equivalentes

Integración	Diciembre 2017	Diciembre 2016
Bancos	19,262.11	53,265.24
Inversiones	0	0
TOTAL	19,262.11	53,265.24

Conciliación de los Flujos de Efectivo Netos de las Actividades de Operación y la cuenta de Ahorro/Desahorro antes de Rubros Extraordinarios.

Concepto	Diciembre 2017	Diciembre 2016
Ahorro/Desahorro antes de rubros Extraordinarios	\$-57,810.24	-78,979.52
Movimientos de partidas (o rubros) que no afectan al efectivo.		
Depreciación	\$393,472.73	\$383,380.50
Amortización	0	0
Incrementos en las provisiones	0	0
Incremento en inversiones producido por revaluación	0	0
Ganancia/pérdida en venta de propiedad, planta y equipo	0	0
Incremento en cuentas por cobrar	-1,020.00	-7,485.31
Partidas extraordinarias	0	0

V) CONCILIACIÓN ENTRE LOS INGRESOS PRESUPUESTARIOS Y CONTABLES, ASÍ COMO ENTRE LOS EGRESOS PRESUPUESTARIOS Y LOS GASTOS CONTABLES

Los ingresos presupuestados para el ejercicio 2017, son por la cantidad de \$ 4,447,570.00, al cierre del Ejercicio Fiscal 2017 se recibieron \$4,149,094.23

b) NOTAS DE MEMORIA

CUENTAS DE ORDEN

CUENTAS DE ORDEN PRESUPUESTALES

CUENTAS PRESUPUESTALES DE INGRESOS

Las cuentas de orden Presupuestales de Ingresos, reflejan un Presupuesto de Ingresos autorizado por \$4,447,570.00

CUENTAS PRESUPUESTALES DE EGRESOS

Las cuentas de orden presupuestales de Egresos, reflejan un Presupuesto autorizado originalmente por la cantidad de \$4,447,570.00

c) NOTAS DE GESTIÓN ADMINISTRATIVA

1. INTRODUCCIÓN

El 31 de diciembre de 2008 se publicó en el Diario Oficial de la Federación la LGCG, que entró en vigor el 1 de enero de 2009 y es de observancia obligatoria para los poderes Ejecutivo, Legislativo y judicial de la Federación, los Estados y el Distrito Federal; los Ayuntamientos de los Municipios; los Órganos político-Administrativos de las demarcaciones territoriales del Distrito Federal; las Entidades de la Administración Pública Paraestatal, ya sean federales, estatales o municipales y los Órganos Autónomos Federales y Estatales.

La Ley tiene como objeto establecer los criterios generales que regirán la contabilidad gubernamental y la emisión de la información financiera de los entes públicos, con la finalidad de lograr la armonización contable a nivel nacional, para lo cual fue creado el Consejo Nacional de Armonización de la contabilidad gubernamental el cual tiene por objeto la emisión de las normas contables y las disposiciones presupuestales que se aplicarán para la generación de información financiera y presupuestal que emitirán los entes públicos.

En el 2009, 2010 y 2011, el CONAC emitió diversas disposiciones regulatorias en materia de contabilidad gubernamental y presupuestal, en las cuales se establecieron diversas fechas para el inicio de su aplicación efectiva.

Con la finalidad de dar cumplimiento al objetivo de la armonización contable y establecer los ejercicios sociales en que tendrá aplicación efectiva el conjunto de normas aplicables, el 15 de diciembre el CONAC emitió el acuerdo de interpretación sobre las obligaciones establecidas en los artículos transitorios de la LGCG, en el cual interpreto que las entidades paraestatales del Gobierno Federal tienen la obligación, a partir del 1 de enero del 2012 de realizar registros contables con base acumulativa, apegándose al marco conceptual y a los postulados básicos de contabilidad gubernamental, así como las normas y metodologías que establezcan los momentos contables, los clasificadores y los manuales de contabilidad gubernamental armonizados y de acuerdo con las respectivas matrices de conversión con las características señaladas en los artículos 40 y 41 de la LGCG. Consecuentemente a partir de la fecha señalada tiene la obligación de emitir información contable, presupuestaria y programática sobre la base técnica prevista en los documentos técnico-contables siguientes:

Marco conceptual

Postulados básicos de Contabilidad Gubernamental

Clasificador por objeto del gasto

Clasificador por tipo de gasto

Clasificador por rubro de ingresos

Catálogo de cuentas de contabilidad

Momentos contables de los egresos

Momentos contables de los ingresos

Manual de contabilidad gubernamental

2. PANORAMA ECONOMICO FINANCIERO

En el Ejercicio fiscal 2017, el panorama económico y financiero mejoró sustancialmente en el año para la Comisión de Energía del Estado de Sonora, debido a que no se incrementaron los pasivos, y se está gestionando como liquidar ese saldo y mejorar así las finanzas de esta Comisión.

AUTORIZACIÓN E HISTORIA:

La Comisión de Energía del Estado de Sonora (COEES), se constituyó como un Organismo Público Descentralizado, según decreto de Ley que fue publicado en Boletín Oficial del Estado de Sonora, en fecha 27 de agosto de 2009.

3. ORGANIZACIÓN Y OBJETO SOCIAL

La Entidad tiene por objeto el fomento y apoyo a la investigación, desarrollo, innovación y aplicación de fuentes renovables de energía y la eficiencia energética, desarrollar e implementar la Política Estatal para el fomento de la eficiencia energética y el aprovechamiento de energías renovables, realizar y promover acciones técnicas, de gestión, promoción y difusión, encaminadas a lograr una cultura de eficiencia energética y el aprovechamiento de las fuentes renovables de Energía y la celebración de convenios de colaboración con las autoridades federales, estatales y municipales, así como convenios de concertación con los sectores social y privado para el cumplimiento de su objeto.

POLITICAS CONTABLES:

4. BASES CONTABLES Y PREPARACIÓN DE LOS ESTADOS FINANCIEROS

Los estados financieros de la Comisión de Energía del Estado de Sonora se prepararon de conformidad con las siguientes disposiciones normativas que le son aplicables en su carácter de Entidad del Gobierno del Estado de Sonora:

- Las disposiciones vigentes de la Ley General de Contabilidad Gubernamental (LGCG).
- Las Normas de Información Financiera Gubernamental Generales para el Sector Paraestatal (NIFGC) y las Normas de Información Financiera Gubernamental Específicas para el Sector Paraestatal (NIFGE), emitidas por la Unidad de Contabilidad Gubernamental e informes sobre la Gestión Pública(UCG) de la Secretaría de Hacienda y Crédito Público (SHCP).
- Las Normas de información financiera emitidas por el Consejo Mexicano de Normas de Información Financiera, A.C. que son aplicadas de manera supletoria y que han sido autorizadas por la UCG de la SHCP.
- Normas Internacionales de Contabilidad para el Sector Público (NICSP).

Normas de información Financiera Gubernamental emitidas por la UCG de la SHCP

Mediante oficio Circular 309-a-0248/2012, de fecha 14 de septiembre de 2012, la UCG de la SHCP informó a las Dependencias de la Administración Pública Federal y a las Entidades del

Sector Paraestatal sobre diversas modificaciones y precisiones que efectuó en el marco contable gubernamental federal como sigue:

- a) Después de efectuar diversas modificaciones y actualizaciones en las normas contables que estaban vigentes hasta 2011 para el Sector Paraestatal, se establecieron, como obligatorias a partir del ejercicio 2012 para dicho Sector Paraestatal, seis normas de información Financiera Gubernamental Generales (NIFGG), una norma de información Financiera Gubernamental Específica (NIFGE) y una Norma de Archivo Contable Gubernamental (NACG). Asimismo, se dieron de baja dos Normas Generales de Información Financiera Gubernamental que estaban vigentes hasta 2011. Las normas gubernamentales aplicables a partir del ejercicio 2012 son:

NIFGG SP 01	Control presupuestario de ingresos y de los gastos
NIFGG SP 02	Subsidios y transferencias corrientes y de capital en sus diferentes modalidades
NIFGG SP 03	Estimación de cuentas incobrables
NIFGG SP 04	Re expresión
NIFGG SP 05	Obligaciones laborales
NIFGG SP 06	Arrendamiento financiero
NIFGE SP 01	Proyecto de infraestructura productiva de largo plazo "PIDIREGAS"
NACG 01	Disposiciones aplicables al archivo contable gubernamental

- b) Las normas contables Principales Reglas de Registro y Valoración del Patrimonio (Elementos Generales), Reglas Específicas de Registro y Valoración del Patrimonio y Parámetros de estimación de Vida Útil, emitida por el CONAC el 27 de diciembre de 2010, el 13 de diciembre de 2011 y el 15 de agosto de 2012, respectivamente, serán de aplicación obligatoria a partir del 1 de enero de 2013.
- c) Se regula que adicionalmente a las disposiciones normativas que establezca la UCG de la SHCP, los entes públicos podrán aplicar de manera supletoria, previa autorización de ésta las Normas de información financiera nacionales e internacionales.

Adicionalmente dicha UCG emitió el oficio circular de fecha 18 de febrero de 2013 denominado "lineamientos específicos para la elaboración de los estados financieros aplicables a las entidades paraestatales federales y la integración de la información contable para efectos de la elaboración de la Cuenta de la Hacienda Pública Federal 2012", en el cual se establecen los términos y los formatos aplicables para la elaboración de los estados financieros para efectos de ser dictaminados por parte de los auditores externos y para la integración de la Cuenta de la Hacienda Pública Federal del año 2012.

5. POLÍTICAS DE CONTABILIDAD SIGNIFICATIVA

- a) **Inversiones de inmediata realización.**

Se registran a su costo de adquisición, el cual no excede a su valor de mercado. Los intereses ganados se registran conforme se devengan.

b) Inmuebles, mobiliario y equipo.

Se registran al costo de adquisición, incluyendo el impuesto al Valor Agregado que le es trasladado. La depreciación acumulada fue implementada al 31 de diciembre 2014 y registrada en 2015, la depreciación anual correspondiente a dicho ejercicio.

Obligaciones laborales.

La entidad no reconoce los efectos contingentes de las obligaciones laborales del personal contenidas en la NIF D-3, emitido por el consejo Mexicano para la Investigación y Desarrollo de Normas de Información Financiera, A.C.

c) Control Presupuestal

Se ejerce mediante el sistema contable en base acumulativa y en apego al marco conceptual, postulados básicos, normas y metodologías que establecen los momentos contables clasificadores y manuales de Contabilidad Gubernamental armonizada y de acuerdo con las respectivas matrices de conversión, con las características señaladas en los art. 40 y 41 de la Ley Gubernamental registrando las operaciones presupuestales y contables automáticamente aplicando el nuevo plan de cuentas.

d) Régimen fiscal

La Comisión de Energía del Estado de Sonora no es contribuyente del impuesto sobre la renta, teniendo solo la obligación de retener y enterar el impuesto y exigir la documentación que reúna los requisitos fiscales.

e) Nuevos pronunciamientos contables

Diario Oficial de la Federación del día 2 de enero del 2013.

Clasificador por Fuentes de Financiamiento

Este clasificador ordena y presenta los gastos

identificando el origen del financiamiento de dichos gastos a fin de que la operación y registro contable se realice siguiendo, dependiendo de la fuente de ingreso, reglas de operación y de registro presupuestal/contable.

Sistema de información y Registro.

En el ejercicio 2014 la entidad maneja sus registros contables a través del sistema CONTPAQi, por lo cual su contabilidad institucional se armoniza en forma manual. Se encuentra en proceso la implementación del Sistema denominado SACG (Sistema Automatizado de Contabilidad Gubernamental), el cual contempla, las disposiciones emitidas en la Ley General de Contabilidad Gubernamental

6. POSICIÓN EN MONEDA EXTRANJERA Y PROTECCIÓN POR RIESGO CAMBIARIO

La Comisión de Energía del Estado de Sonora no cuenta con registros contables en moneda extranjera. Todas sus operaciones se han realizado en moneda nacional.

7. REPORTE ANALÍTICO DEL ACTIVO

Integración	Diciembre 2017	Diciembre 2016
Mobiliario y equipo de oficina	222,392.52	230,529.90
Vehículo y equipo terrestre	210,500.00	210,500.00
Otros bienes muebles	14,348.84	14,348.84
Bienes Intangibles (Software)	25,000.00	25,000.00
Depreciación Acumulada	-393,472.73	-383,380.50
TOTAL	78,768.63	96,998.24

Al 31 de Diciembre de 2017, se registró la depreciación del mobiliario y equipo propiedad de la Comisión de Energía del Estado de Sonora, de conformidad con las disposiciones emitidas por el Consejo Nacional de Armonización Contable (CONAC)

8. FIDEICOMISOS, MANDATOS Y ANALOGOS

La Comisión de Energía del Estado de Sonora no cuenta con Fideicomisos, Mandatos u Análogos

9. REPORTE DE RECAUDACIÓN

Los ingresos recibidos por la Comisión de Energía del Estado de Sonora son los siguientes:

Integración	Diciembre 2017	Diciembre 2016
Subsidio del Gobierno Estatal	4,149,094.23	4,297,295.44
TOTAL	4,149,094.23	4,297,295.44

10. INFORMACIÓN SOBRE LA DEUDA Y REPORTE ANALITICO DE LA DEUDA

Al 31 de Diciembre de 2017, se encuentra vigente el saldo del proveedor Martha López Sánchez, que se fue acumulando de ejercicios anteriores el cual se ha gestionado en la Secretaría de Hacienda y seguimos en espera de respuesta.

11. CALIFICACIONES OTORGADAS

Nada que manifestar

12. PROCESO DE MEJORA

La Comisión de Energía del Estado de Sonora ha implementado acciones de racionalidad y austeridad, para disminuir al máximo, el costo del gasto operativo; además de hacer más con menos; sin embargo para que mejore su situación financiera, es indispensable que cuente con el apoyo presupuestal autorizado por la Secretaría de Hacienda.

13. INFORMACIÓN POR SEGMENTOS

Nada que manifestar


14. EVENTOS POSTERIORES AL CIERRE

15. PARTES RELACIONADAS

16. RESPONSABILIDAD SOBRE LA PRESENTACIÓN RAZONABLE DE LA INFORMACIÓN CONTABLE

La Información Contable se encuentra firmada en cada página de la misma y se incluyó al final la siguiente leyenda: "Bajo protesta de decir verdad declaramos que los Estados Financieros y sus notas, son razonablemente correctos y son responsabilidad del emisor".

Atentamente


LIC. MARÍA GPE. ROMERO QUIROZ
Directora de Finanzas y Admón.


LIC. JESÚS IVAN ARREDONDO PERERA
Director General


Sistema Estatal de Evaluación
Estado Analítico de Ingresos
Comisión de Energía del Estado de Sonora
Del 01 de Enero al 31 de Diciembre 2017

CPCA-II-01

CUENTA PÚBLICA 2017

(PESOS)

Rubros de los Ingresos	Ingresos Estimado Original Anual (1)	Ampliaciones y Reducciones (+ ó -) (2)	Ingresos Modificado Anual (3= 1+2)	Ingresos Devengado Acumulado (4)	Ingresos Recaudado Acumulado (5)	Diferencia (6= 5 - 1)
Impuestos			0			0
Cuentas y Aportaciones de Seguridad Social	0	0	0	0	0	0
Contribuciones de Mejoras			0			0
Derechos			0			0
Productos	0	0	0	0	0	0
Corriente			0			0
Capital			0			0
Aprovechamientos	0	0	0	0	0	0
Corriente			0			0
Capital			0			0
Ingresos por Ventas de Bienes y Servicios			0			0
Participaciones y Aportaciones			0			0
Transferencias, Asignaciones, Subsidios y Otras Ayudas FEDERALES	0	0	0	0	0	0
Transferencias, Asignaciones, Subsidios y Otras Ayudas ESTATALES	4,447,570	-298,476	4,149,094	4,149,094	4,149,094	-298,476
Ingresos Derivados de Financiamientos			0			0
Total	4,447,570	-298,476	4,149,094	4,149,094	4,149,094	-298,476
					Ingresos Excedentes 1	



Sistema Estatal de Evaluación
 Estado Analítico de Ingresos
 Comisión de Energía del Estado de Sonora
 Del 01 de Enero al 31 de Diciembre 2017

CPCA-II-01

CUENTA PÚBLICA 2017

(PESOS)

Estado Analítico de Ingresos Por Fuente de Financiamiento	Ingresos Estimado Original Anual (1)	Ampliaciones y Reducciones (+ ó -) (2)	Ingresos Modificado Anual (3= 1 +2)	Ingresos Devengado Acumulado (4)	Ingresos Recaudado Acumulado (5)	Diferencia (6= 5 - 1)
Ingresos del Gobierno	0	0	0	0	0	0
Impuestos	0	0	0	0	0	0
Contribuciones de Mejoras			0	0	0	0
Derechos			0	0	0	0
Productos	0	0	0	0	0	0
Corriente			0	0	0	0
Capital			0	0	0	0
Aprovechamientos	0	0	0	0	0	0
Corriente			0	0	0	0
Capital			0	0	0	0
Participaciones y Aportaciones			0	0	0	0
Transferencias, Asignaciones, Subsidios y Otras Ayudas			0	0	0	0
Ingresos de Organismos y Empresas	4,447,570	-298,476	4,149,094	4,149,094	4,149,094	-298,476
Cuotas y aportaciones de Seguridad Social			0	0	0	0
Ingresos por ventas de Bienes y Servicios			0	0	0	0
Transferencias, Asignaciones, Subsidios y Otras Ayudas, FEDERALES	0	0	0	0	0	0
Transferencias, Asignaciones, Subsidios y Otras Ayudas, ESTATALES	4,447,570	-298,476	4,149,094	4,149,094	4,149,094	-298,476
Ingresos derivados de Financiamiento	0	0	0	0	0	0
Ingresos Derivados de Financiamientos			0	0	0	0
Total	4,447,570	-298,476	4,149,094	4,149,094	4,149,094	-298,476
					Ingresos Excedentes 1	


 Elaboró
 Puesto


 Autorizó
 Puesto

Sistema Estatal de Evaluación
 Estado Analítico de Ingresos Detallado – LDF
 Comisión de Energía del Estado de Sonora
 Del 01 Enero al 31 de Diciembre 2017

CPCA-II-02

(PESOS)

CUENTA PÚBLICA 2017

Concepto (c)	Ingreso					Diferencia (e)
	Estimado (d)	Ampliaciones/ (Reducciones)	Modificado	Devengado	Recaudado	
Ingresos de Libre Disposición						
A. Impuestos						
B. Cuotas y Aportaciones de Seguridad Social						
C. Contribuciones de Mejoras						
D. Derechos						
E. Productos						
F. Aprovechamientos						
G. Ingresos por Ventas de Bienes y Servicios						
H. Participaciones						
(H=h1+h2+h3+h4+h5+h6+h7+h8+h9+h10+h11)						
h1) Fondo General de Participaciones						
h2) Fondo de Fomento Municipal						
h3) Fondo de Fiscalización y Recaudación						
h4) Fondo de Compensación						
h5) Fondo de Extracción de Hidrocarburos						
h6) Impuesto Especial Sobre Producción y Servicios						
h7) 0.136% de la Recaudación Federal Participable						
h8) 3.17% Sobre Extracción de Petróleo						
h9) Gasolinas y Diésel						
h10) Fondo del Impuesto Sobre la Renta						
h11) Fondo de Estabilización de los Ingresos de las Entidades Federativas						
I. Incentivos Derivados de la Colaboración Fiscal (I=i1+i2+i3+i4+i5)						
i1) Tenencia o Uso de Vehículos						
i2) Fondo de Compensación ISAN						
i3) Impuesto Sobre Automóviles Nuevos						

Concepto (c)	Ingreso					Diferencia (e)
	Estimado (d)	Ampliaciones/ (Reducciones)	Modificado	Devengado	Recaudado	
4) Fondo de Compensación de Rapesos-Intermedios	-	-	-	-	-	-
5) Otros Incentivos Económicos	-	-	-	-	-	-
J. Transferencias	4,447,570.00	- 298,475.77	4,149,094.23	4,149,094.23	4,149,094.23	- 298,475.77
K. Convenios	-	-	-	-	-	-
k1) Otros Convenios y Subsidios	-	-	-	-	-	-
L. Otros Ingresos de Libre Disposición (L=I1+I2)	-	-	-	-	-	-
I1) Participaciones en Ingresos Locales	-	-	-	-	-	-
I2) Otros Ingresos de Libre Disposición	-	-	-	-	-	-
L. Total de Ingresos de Libre Disposición (I=A+B+C+D+E+F+G+H+I+J+K+L)	4,447,570.00	- 298,475.77	4,149,094.23	4,149,094.23	4,149,094.23	- 298,475.77
Ingresos Excedentes de Ingresos de Libre Disposición						
Transferencias Federales Etiquetadas						
A. Aportaciones (A=a1+a2+a3+a4+a5+a6+a7+a8)	-	-	-	-	-	-
a1) Fondo de Aportaciones para la Nomina Educativa y Gasto Operativo	-	-	-	-	-	-
a2) Fondo de Aportaciones para los Servicios de Salud	-	-	-	-	-	-
a3) Fondo de Aportaciones para la Infraestructura Social	-	-	-	-	-	-
a4) Fondo de Aportaciones para el Fortalecimiento de los Municipios y de las Demarcaciones Territoriales del Distrito Federal	-	-	-	-	-	-
a5) Fondo de Aportaciones Múltiples	-	-	-	-	-	-
a6) Fondo de Aportaciones para la Educación Tecnológica y de Adultos	-	-	-	-	-	-
a7) Fondo de Aportaciones para la Seguridad Pública de los Estados y del Distrito Federal	-	-	-	-	-	-
a8) Fondo de Aportaciones para el Fortalecimiento de las Entidades Federativas	-	-	-	-	-	-
B. Convenios (B=b1+b2+b3+b4)	-	-	-	-	-	-
b1) Convenios de Protección Social en Salud	-	-	-	-	-	-
b2) Convenios de Descentralización	-	-	-	-	-	-
b3) Convenios de Reasignación	-	-	-	-	-	-
b4) Otros Convenios y Subsidios	-	-	-	-	-	-
C. Fondos Distintos de Aportaciones (C=c1+c2)	-	-	-	-	-	-
c1) Fondo para Entidades Federativas y Municipios Productores de Hidrocarburos	-	-	-	-	-	-

Concepto (c)	Ingreso					Diferencia (e)
	Estimado (d)	Ampliaciones/ (Reducciones)	Modificado	Devengado	Recaudado	
c2) Fondo Minero	-	-	-	-	-	-
D. Transferencias, Subsidios y Subvenciones, y Pensiones y Jubilaciones	-	-	-	-	-	-
E. Otras Transferencias Federales Etiquetadas	-	-	-	-	-	-
II. Total de Transferencias Federales Etiquetadas (II = A + B + C + D + E)	-	-	-	-	-	-
III. Ingresos Derivados de Financiamientos (III = A)	-	-	-	-	-	-
A. Ingresos Derivados de Financiamientos	-	-	-	-	-	-
IV. Total de Ingresos (IV = I + II + III)	4,447,570.00	298,475.77	4,149,094.23	4,149,094.23	4,149,094.23	298,475.77
Datos Informativos						
1. Ingresos Derivados de Financiamientos con Fuente de Pago de Ingresos de Libre Disposición	-	-	-	-	-	-
2. Ingresos Derivados de Financiamientos con Fuente de Pago de Transferencias Federales Etiquetadas	-	-	-	-	-	-
3. Ingresos Derivados de Financiamientos (3 = 1 + 2)	-	-	-	-	-	-


 Elaboró
 Puesto


 Autorizó
 Puesto

Sistema Estatal de Evaluación
 Conciliación entre los Ingresos Presupuestarios y Contables
 Comisión de Energía del Estado de Sonora
 Al 31 de Diciembre de 2017
 (PESOS)

CPCA-II-03

CUENTA PÚBLICA 2017

1. Ingresos Presupuestarios		4,149,094.23
(MAS)		
2. Ingresos contables no presupuestarios		0.00
Incremento por variación de inventarios Disminución del exceso de estimaciones por pérdida o deterioro u obsolescencia Disminución del exceso de provisiones Otros Ingresos y beneficios varios Otros Ingresos contables no presupuestarios		
(MENOS)		
3. Ingresos presupuestarios no contables		0.00
Productos de capital Aprovechamientos de capital Ingresos derivados de financiamientos Otros Ingresos presupuestarios no contables		
4. Ingresos Contables (4= 1 + 2 - 3)		4,149,094.23



 Elaboró
 Puesto



 Autorizó
 Puesto

Sistema Estatal de Evaluación
 Estado Analítico del Ejercicio Presupuesto de Egresos
 Clasificación por Objeto del Gasto (Capítulo y Concepto)
 Comisión de Energía del Estado de Sonora
 Del 01 de Enero al 31 de Diciembre de 2017

CPCA-II-04

CUENTA PÚBLICA 2017


(PESOS)

Ejercicio del Presupuesto por Capítulo del Gasto	Egresos Aprobado Anual (1)	Ampliaciones/ (Reducciones) (2)	Egresos Modificado Anual (3=1+2)	Egresos Devengado Acumulado (4)	Egresos Pagado Acumulado (5)	Subejercicio (6 = 3 - 4)
Servicios Personales	4,027,570	-260,673	3,766,897	3,766,896	3,766,896	0
Remuneraciones al Personal de Carácter Permanente	2,843,293	-237,073	2,606,220	2,606,220	2,606,220	0
Remuneraciones al Personal de Carácter Transitorio			0		0	0
Remuneraciones Adicionales y Especiales	62,901	3,631	66,532	66,532	66,532	0
Seguridad Social	1,121,376	-27,231	1,094,145	1,094,145	1,094,145	0
Otras Prestaciones Sociales y Económicas			0		0	0
Previsiones			0		0	0
Pago de Estimulos a Servidores Públicos			0		0	0
Materiales y Suministros	72,120	-1,711	70,409	70,409	68,658	0
Materiales de Administración, Emisión de Documentos y Artículos Oficiales	26,120	-11,360	14,760	14,760	13,009	0
Alimentos y Utensilios	6,000	3,749	9,749	9,749	9,749	0
Materias Primas y Materiales de Producción y Comercialización			0		0	0
Materiales y Artículos de Construcción y de Reparación			0		0	0
Productos Químicos, Farmacéuticos y de Laboratorio			0		0	0
Combustibles, Lubricantes y Aditivos	40,000	5,900	45,900	45,900	45,900	0
Vestuario, Blancos, Prendas de Protección y Artículos Deportivos			0		0	0
Materiales y Suministros Para Seguridad			0		0	0
Herramientas, Refacciones y Accesorios Menores			0		0	0
Servicios Generales	347,880	3,490	351,370	351,369	351,369	0
Servicios Básicos	8,800	818	9,618	9,618	9,618	0
Servicios de Arrendamiento	10,000	-346	9,654	9,654	9,654	0
Servicios Profesionales, Científicos, Técnicos y Otros Servicios	174,000		174,000	174,000	174,000	0
Servicios Financieros, Bancarios y Comerciales	10,000	-686	9,314	9,314	9,314	0
Servicios de Instalación, Reparación, Mantenimiento y Conservación	13,000	64	13,064	13,064	13,064	0
Servicios de Comunicación Social y Publicidad.			0		0	0
Servicios de Traslado y Viáticos	102,080	2,229	104,309	104,309	104,309	0
Servicios Oficiales	30,000	1,411	31,411	31,411	31,411	0

Otros Servicios Generales			0			0
Transferencias, Asignaciones, Subsidios y Otras Ayudas	0	0	0		0	0
Transferencias Internas y Asignaciones al Sector Público			0			0
Transferencias al Resto del Sector Público			0			0
Subsidios y Subvenciones			0			0
Ayudas Sociales			0			0
Pensiones y Jubilaciones			0			0
Transferencias a Fideicomisos, Mandatos y Otros Análogos			0			0
Transferencias a la Seguridad Social			0			0
Donativos			0			0
Transferencias al Exterior			0			0
Bienes Muebles, Inmuebles e Intangibles	0	0	0		0	0
Mobiliario y Equipo de Administración	0		0			0
Mobiliario y Equipo Educativo y Recreativo			0			0
Equipo e Instrumental Médico y de Laboratorio			0			0
Vehículos y Equipo de Transporte			0			0
Equipo de Defensa y Seguridad			0			0
Maquinaria, Otros Equipos y Herramientas			0			0
Activos Biológicos			0			0
Bienes Inmuebles			0			0
Activos Intangibles			0			0
Inversión Pública	0	0	0		0	0
Obra Pública en Bienes de Dominio Público			0			0
Obra Pública en Bienes Propios			0			0
Proyectos Productivos y Acciones de Fomento			0			0
Inversiones Financieras y Otras Provisiones	0	0	0		0	0
Inversiones Para el Fomento de Actividades Productivas			0			0
Acciones y Participaciones de Capital			0			0
Compra de Títulos y Valores			0			0
Concesión de Préstamos			0			0
Inversiones en Fideicomisos, Mandatos y Otros Análogos			0			0
Otras Inversiones Financieras			0			0
Provisiones para Contingencias y Otras Erogaciones Especiales			0			0
Participaciones y Aportaciones	0	0	0		0	0
Participaciones			0			0
Aportaciones			0			0
Convenios			0			0
Deuda Pública	0	0	0		0	0

Amortización de la Deuda Pública			0			0
Intereses de la Deuda Pública			0			0
Comisiones de la Deuda Pública			0			0
Gastos de la Deuda Pública			0			0
Costo por Coberturas			0			0
Apoyos Financieros			0			0
Adeudos de Ejercicios Fiscales Anteriores (Adefas)			0			0
Total del Gasto	4,447,570	-258,894	4,188,676	4,188,675	4,186,923	1


 Elaboró
 Puesto


 Autorizó
 Puesto

**Sistema Estatal de Evaluación
Comisión de Energía del Estado de Sonora**

CPCA-II-05

Estado Analítico del Ejercicio del Presupuesto de Egresos Detallado - LDF

Clasificación por Objeto del Gasto (Capítulo y Concepto)

Del 01 Enero al 31 de Diciembre 2017.

CUENTA PÚBLICA 2017

(PESOS)

Concepto (c)	Egresos					Subejercicio (e)
	Aprobado (d)	Ampliaciones/ (Reducciones)	Modificado	Devengado	Pagado	
I. Gasto No Etiquetado (I=A+B+C+D+E+F+G+H+I)	4,447,570.00	258,895.14	4,188,674.86	4,188,674.86	4,188,923.72	-
A. Servicios Personales (A=a1+a2+a3+a4+a5+a6+a7)	4,027,570.00	280,873.77	3,766,896.23	3,766,896.23	3,766,896.23	-
a1) Remuneraciones al Personal de Carácter Permanente	2,843,293.35	237,073.81	2,606,219.54	2,606,219.54	2,606,219.54	-
a2) Remuneraciones al Personal de Carácter Transitorio	-	-	-	-	-	-
a3) Remuneraciones Adicionales y Especiales	62,900.55	3,831.37	66,531.92	66,531.92	66,531.92	-
a4) Seguridad Social	1,121,376.10	27,231.33	1,094,144.77	1,094,144.77	1,094,144.77	-
a5) Otras Prestaciones Sociales y Económicas	-	-	-	-	-	-
a6) Provisiones	-	-	-	-	-	-
a7) Pago de Estímulos a Servidores Públicos	-	-	-	-	-	-
B. Materiales y Suministros (B=b1+b2+b3+b4+b5+b6+b7+b8+b9)	72,120.00	1,711.12	70,408.88	70,408.88	68,697.74	-
b1) Materiales de Administración, Emisión de Documentos y Artículos Oficiales	26,120.00	11,359.87	14,760.13	14,760.13	13,008.99	-
b2) Alimentos y Utensilios	8,000.00	3,749.03	9,749.03	9,749.03	9,749.03	-
b3) Materias Primas y Materiales de Producción y Comercialización	-	-	-	-	-	-
b4) Materiales y Artículos de Construcción y de Reparación	-	-	-	-	-	-
b5) Productos Químicos, Farmacéuticos y de Laboratorio	-	-	-	-	-	-
b6) Combustibles, Lubricantes y Aditivos	40,000.00	5,899.72	45,899.72	45,899.72	45,899.72	-
b7) Vestuario, Blancos, Prendas de Protección y Artículos Deportivos	-	-	-	-	-	-
b8) Materiales y Suministros Para Seguridad	-	-	-	-	-	-
b9) Herramientas, Refacciones y Accesorios Menores	-	-	-	-	-	-
C. Servicios Generales (C=c1+c2+c3+c4+c5+c6+c7+c8+c9)	347,880.00	3,489.75	351,369.75	351,369.75	361,369.75	-
c1) Servicios Básicos	8,890.00	817.08	9,617.08	9,617.08	9,617.08	-
c2) Servicios de Arrendamiento	10,000.00	346.48	9,653.52	9,653.52	9,653.52	-
c3) Servicios Profesionales, Científicos, Técnicos y Otros Servicios	174,000.00	-	174,000.00	174,000.00	174,000.00	-
c4) Servicios Financieros, Bancarios y Comerciales	10,000.00	686.03	9,313.97	9,313.97	9,313.97	-
c5) Servicios de Instalación, Reparación, Mantenimiento y Conservación	13,000.00	64.09	13,064.09	13,064.09	13,064.09	-
c6) Servicios de Comunicación Social y Publicidad	-	-	-	-	-	-
c7) Servicios de Traslado y Viáticos	102,880.00	2,228.86	104,308.86	104,308.86	104,308.86	-

c8) Servicios Oficiales	30.000,00	1.411,33	31.411,33	31.411,33	31.411,33	-
c9) Otros Servicios Generales			-			-
D. Transferencias, Asignaciones, Subsidios y Otras Ayudas (D=d1+d2+d3+d4+d5+d6+d7+d8+d9)						-
d1) Transferencias Internas y Asignaciones al Sector Público			-			-
d2) Transferencias al Resto del Sector Público			-			-
d3) Subsidios y Subvenciones			-			-
d4) Ayudas Sociales			-			-
d5) Pensiones y Jubilaciones			-			-
d6) Transferencias a Fideicomisos, Mandatos y Otros Análogos			-			-
d7) Transferencias a la Seguridad Social			-			-
d8) Donativos			-			-
d9) Transferencias al Exterior			-			-
E. Bienes Muebles, Inmuebles e Intangibles (E=e1+e2+e3+e4+e5+e6+e7+e8+e9)						-
e1) Mobiliario y Equipo de Administración			-			-
e2) Mobiliario y Equipo Educativo y Recreativo			-			-
e3) Equipo e Instrumental Médico y de Laboratorio			-			-
e4) Vehículos y Equipo de Transporte			-			-
e5) Equipo de Defensa y Seguridad			-			-
e6) Maquinaria, Otros Equipos y Herramientas			-			-
e7) Activos Biológicos			-			-
e8) Bienes Inmuebles			-			-
e9) Activos Intangibles			-			-
F. Inversión Pública (F=f1+f2+f3)						-
f1) Obra Pública en Bienes de Dominio Público			-			-
f2) Obra Pública en Bienes Propios			-			-
f3) Proyectos Productivos y Acciones de Fomento			-			-
G. Inversiones Financieras y Otras Provisiones (G=g1+g2+g3+g4+g5+g6+g7)						-
g1) Inversiones Para el Fomento de Actividades Productivas			-			-
g2) Acciones y Participaciones de Capital			-			-
g3) Compra de Títulos y Valores			-			-
g4) Concesión de Préstamos			-			-
g5) Inversiones en Fideicomisos, Mandatos y Otros Análogos			-			-
Fideicomiso de Desastres Naturales (Informativo)			-			-
g6) Otras Inversiones Financieras			-			-
g7) Provisiones para Contingencias y Otras Erogaciones Especiales			-			-
H. Participaciones y Aportaciones (H=h1+h2+h3)						-
h1) Participaciones			-			-
h2) Aportaciones			-			-

h3) Convenios							
I. Deuda Pública (H1+H2+H3+H4+H5+H6+H7)							
i1) Amortización de la Deuda Pública							
i2) Intereses de la Deuda Pública							
i3) Comisiones de la Deuda Pública							
i4) Gastos de la Deuda Pública							
i5) Costo por Coberturas							
i6) Apoyos Financieros							
i7) Adeudos de Ejercicios Fiscales Anteriores (ADEFAS)							
II. Gasto Etiquetado (I=A+H+B+C+D+E+F+G+H+I)							
A. Servicios Personales (A=a1+a2+a3+a4+a5+a6+a7)							
a1) Remuneraciones al Personal de Carácter Permanente							
a2) Remuneraciones al Personal de Carácter Transitorio							
a3) Remuneraciones Adicionales y Especiales							
a4) Seguridad Social							
a5) Otras Prestaciones Sociales y Económicas							
a6) Provisiones							
a7) Pago de Estímulos a Servidores Públicos							
B. Materiales y Suministros (B=b1+b2+b3+b4+b5+b6+b7+b8+b9)							
b1) Materiales de Administración, Emisión de Documentos y Artículos Oficiales							
b2) Alimentos y Utensilios							
b3) Materias Primas y Materiales de Producción y Comercialización							
b4) Materiales y Artículos de Construcción y de Reparación							
b5) Productos Químicos, Farmacéuticos y de Laboratorio							
b6) Combustibles, Lubricantes y Aditivos							
b7) Vestuario, Blancos, Prendas de Protección y Artículos Deportivos							
b8) Materiales y Suministros Para Seguridad							
b9) Herramientas, Relaciones y Accesorios Menores							
C. Servicios Generales (C=c1+c2+c3+c4+c5+c6+c7+c8+c9)							
c1) Servicios Básicos							
c2) Servicios de Asesoramiento							
c3) Servicios Profesionales, Científicos, Técnicos y Otros Servicios							
c4) Servicios Financieros, Bancarios y Comerciales							
c5) Servicios de Instalación, Reparación, Mantenimiento y Conservación							
c6) Servicios de Comunicación Social y Publicidad							
c7) Servicios de Traslado y Viajes							
c8) Servicios Oficiales							
c9) Otros Servicios Generales							

D. Transferencias, Asignaciones, Subsidios y Otras Ayudas (D=d1+d2+d3+d4+d5+d6+d7+d8+d9)									
d1) Transferencias Internas y Asignaciones al Sector Público									
d2) Transferencias al Resto del Sector Público									
d3) Subsidios y Subvenciones									
d4) Ayudas Sociales									
d5) Pensiones y Jubilaciones									
d6) Transferencias a Fideicomisos, Mandatos y Otros Análogos									
d7) Transferencias a la Seguridad Social									
d8) Donativos									
d9) Transferencias al Exterior									
E. Bienes Muebles, Inmuebles e Intangibles (E=e1+e2+e3+e4+e5+e6+e7+e8+e9)									
e1) Mobiliario y Equipo de Administración									
e2) Mobiliario y Equipo Educativo y Recreativo									
e3) Equipo e Instrumental Médico y de Laboratorio									
e4) Vehículos y Equipo de Transporte									
e5) Equipo de Defensa y Seguridad									
e6) Maquinaria, Otros Equipos y Herramientas									
e7) Activos Biológicos									
e8) Bienes Inmuebles									
e9) Activos Intangibles									
F. Inversión Pública (F=f1+f2+f3)									
f1) Obra Pública en Bienes de Dominio Público									
f2) Obra Pública en Bienes Propios									
f3) Proyectos Productivos y Acciones de Fomento									
G. Inversiones Financieras y Otras Provisiones (G=g1+g2+g3+g4+g5+g6+g7)									
g1) Inversiones Para el Fomento de Actividades Productivas									
g2) Acciones y Participaciones de Capital									
g3) Compra de Títulos y Valores									
g4) Concesión de Préstamos									
g5) Inversiones en Fideicomisos, Mandatos y Otros Análogos									
Fideicomiso de Desastres Naturales (Informativo)									
g6) Otras Inversiones Financieras									
g7) Provisiones para Contingencias y Otras Erogaciones Especiales									
H. Participaciones y Aportaciones (H=h1+h2+h3)									
h1) Participaciones									
h2) Aportaciones									
h3) Convenios									
I. Deuda Pública (I=i1+i2+i3+i4+i5+i6+i7)									

(1) Amortización de la Deuda Pública						
(2) Intereses de la Deuda Pública						
(3) Comisiones de la Deuda Pública						
(4) Gastos de la Deuda Pública						
(5) Costo por Coberturas						
(6) Apoyos Financieros						
(7) Adulterio de Ejercicios Fiscales Anteriores (ADEFAS)						
III. Total de Egresos (III = I + II)	4,447,570.00	258,895.14	4,188,674.86	4,188,674.86	4,188,923.72	

[Handwritten Signature]
 Elaboro
 Puesto

[Handwritten Signature]
 Autorizo
 Puesto

Sistema Estatal de Evaluación
 Estado Analítico del Ejercicio Presupuesto de Egresos
 Clasificación Económica (por Tipo de Gasto)
 Comisión de Energía del Estado de Sonora
 Del 01 de Enero al 31 de Diciembre de 2017

CPCA-II-06

(PESOS)

CUENTA PÚBLICA 2017

Concepto	Egresos Aprobado Anual (1)	Ampliaciones/ (Reducciones) (2)	Egresos Modificado Anual (3=1+2)	Egresos Devengado Acumulado (4)	Egresos Pagado Acumulado (5)	Subejercicio (6 = 3 - 4)
Gasto Corriente	4,447,570	-258,895	4,188,675	4,188,675	4,186,924	0
Gasto de Capital			0			0
Amortización del la Deuda y Disminución de Pasivos			0			0
Pensiones y Jubilaciones			0			0
Participaciones			0			0
Total del Gasto	4,447,570	-258,895	4,188,675	4,188,675	4,186,924	0


 Elaboró
 Puesto


 Autorizó
 Puesto

Sistema Estatal de Evaluación
 Estado Analítico del Ejercicio Presupuesto de Egresos
 Clasificación Administrativa (Por Unidad Administrativa)
 Comisión de Energía del Estado de Sonora
 Del 01 de Enero al 31 de Diciembre de 2017

CPCA-II-07

(PESOS)

CUENTA PUBLICA 2017

Clasificación Administrativa (Por Unidad Administrativa)	Egresos Aprobado Anual (1)	Ampliaciones/ (Reducciones) (2)	Egresos Modificado Anual (3=1+2)	Egresos Devengado Acumulado (4)	Egresos Pagado Acumulado (5)	Subejercicio (6 = 3 - 4)
Unidad Administrativa 1	4,447,570	-258,895	4,188,675	4,188,675	4,186,924	0
Unidad Administrativa 2	0		0			0
Unidad Administrativa 3			0			0
Unidad Administrativa 4			0			0
Unidad Administrativa 5			0			0
Unidad Administrativa 6			0			0
Unidad Administrativa 7			0			0
Unidad Administrativa 8			0			0
Unidad Administrativa 9			0			0
Total del Gasto	4,447,570	-258,895	4,188,675	4,188,675	4,186,924	0


 Elaboró
 Puesto


 Autorizó
 Puesto

Sistema Estatal de Evaluación
Comisión de Energía del Estado de Sonora

CPCA-II-08

Estado Analítico del Ejercicio del Presupuesto de Egresos Detallado - LDF

Clasificación Administrativa

Del 01 de Enero al 31 de Diciembre de 2017

(PESOS)

CUENTA PUBLICA 2017

Concepto (c)	Egresos					Subejercicio (e)
	Aprobado (d)	Ampliaciones/ (Reducciones)	Modificado	Devengado	Pagado	
I. Gasto No Etiquetado (I=A+B+C+D+E+F+G+H)						
A. Dependencia o Unidad Administrativa 1						
B. Dependencia o Unidad Administrativa 2						
C. Dependencia o Unidad Administrativa 3						
D. Dependencia o Unidad Administrativa 4						
E. Dependencia o Unidad Administrativa 5						
F. Dependencia o Unidad Administrativa 6						
G. Dependencia o Unidad Administrativa 7						
H. Dependencia o Unidad Administrativa xx						
II. Gasto Etiquetado (II=A+B+C+D+E+F+G+H)	4,447,750.00 -	259,075.14	4,188,674.86	4,188,674.86	4,186,923.72	
A. Dependencia o Unidad Administrativa 1	4,447,750.00 -	259,075.14	4,188,674.86	4,188,674.86	4,186,923.72	
B. Dependencia o Unidad Administrativa 2						
C. Dependencia o Unidad Administrativa 3						
D. Dependencia o Unidad Administrativa 4						
E. Dependencia o Unidad Administrativa 5						
F. Dependencia o Unidad Administrativa 6						
G. Dependencia o Unidad Administrativa 7						
H. Dependencia o Unidad Administrativa xx						
III. Total de Egresos (III = I + II)	4,447,750.00 -	259,075.14	4,188,674.86	4,188,674.86	4,186,923.72	


Elaboró
Puesto


Autorizó
Puesto


Sistema Estatal de Evaluación
 Estado Analítico del Ejercicio Presupuesto de Egresos
 Clasificación Administrativa (Por Poderes)
 Comisión de Energía del Estado de Sonora
 Del 01 de Enero al 31 de Diciembre de 2017
 (PESOS)

CPCA-II-09

CUENTA PÚBLICA 2017

Clasificación Administrativa (Por Poderes)	Egresos Aprobado Anual (1)	Ampliaciones/ (Reducciones) (2)	Egresos Modificado Anual (3=1+2)	Egresos Devengado Acumulado (4)	Egresos Pagado Acumulado (5)	Subejercicio (6 = 3 - 4)
Poder Ejecutivo	4,447,750	-259,075	4,188,675	4,188,675	4,186,924	0
Poder Legislativo			0			0
Poder Judicial			0			0
Organos Autónomos			0			0
Total del Gasto	4,447,750	-259,075	4,188,675	4,188,675	4,186,924	0


 Elaboró
 Puesto


 Autorizo
 Puesto

Sistema Estatal de Evaluación
 Estado Analítico del Ejercicio Presupuesto de Egresos
 Clasificación Administrativa (Por Tipo de Organismos o Entidad Paraestatal)
 Comisión de Energía del Estado de Sonora
 Del 01 de Enero al 31 de Diciembre de 2017

CPCA-II-10

(PESOS)

CUENTA PÚBLICA 2017

Concepto	Egresos Aprobado Anual (1)	Ampliaciones/ (Reducciones) (2)	Egresos Modificado Anual (3=1+2)	Egresos Devengado Acumulado (4)	Egresos Pagado Acumulado (5)	Subejercicio (6 = 3 - 4)
Entidades Paraestatales y Fideicomisos No Empresariales y No Financieros	4,447,570	-258,895	4,188,675	4,188,675	4,186,924	0
Instituciones Públicas de la Seguridad Social			0			0
Entidades Paraestatales Empresariales No Financieras con Participación Estatal Mayoritaria			0			0
Fideicomisos Empresariales No Financieros con Participación Estatal Mayoritaria			0			0
Entidades Paraestatales Empresariales Financieras Monetarias con Participación Estatal Mayoritaria			0			0
Entidades Paraestatales Empresariales Financieras No Monetarias con Participación Estatal Mayoritaria			0			0
Fideicomisos Financieros Públicos con Participación Estatal Mayoritaria			0			0
Total del Gasto	4,447,570	-258,895	4,188,675	4,188,675	4,186,924	0


 Elaboró
 Puesto


 Autorizó
 Puesto

Sistema Estatal de Evaluación
 Estado Analítico del Ejercicio Presupuesto de Egresos
 Clasificación Funcional (Finalidad y Función)
 Comisión de Energía del Estado de Sonora
 Del 01 de Enero al 31 de Diciembre de 2017
 (PESOS)

CPCA-II-11

CUENTA PÚBLICA 2017

Concepto	Egresos Aprobado Anual (1)	Ampliaciones / Reducciones (2)	Egresos Modificado Anual (3=1+2)	Egresos Devengado Acumulado (4)	Egresos Pagado Acumulado (5)	Subejercicio (6 = 3 - 4)
Gobierno	0	0	0	0	0	0
Legislación			0			0
Justicia			0			0
Coordinación de la Política de Gobierno			0			0
Relaciones Exteriores			0			0
Asuntos Financieros y Hacendarios			0			0
Seguridad Nacional			0			0
Asuntos de Orden Público y Seguridad Interior			0			0
Otros Servicios Generales			0			0
Desarrollo Social	0	0	0	0	0	0
Protección Ambiental			0			0
Viviendas y Servicios a la Comunidad			0			0
Salud			0			0
Recreación, Cultura y Otras Manifestaciones Sociales			0			0
Educación			0			0
Protección Social			0			0
Otros Asuntos Sociales			0			0
Desarrollo Económico	4,447,570	-258,895	4,188,675	4,188,675	4,186,924	0
Asuntos Económicos, Comerciales y Laborales en General			0			0
Agropecuaria, Silvicultura, Pesca y Caza			0			0
Combustibles y Energía	4,447,570	-258,895	4,188,675	4,188,675	4,186,924	0
Minería, Manufacturas y Construcción			0			0
Transporte			0			0
Comunicaciones			0			0
Turismo			0			0
Ciencia, Tecnología e Innovación			0			0
Otras Industrias y Otros Asuntos Económicos			0			0
Otras No Clasificadas en funciones anteriores	0	0	0	0	0	0
Transacciones de la Deuda Pública / Costo financiero de la Deuda	0	0	0	0	0	0
Transferencias, Participaciones y Aportaciones entre Diferentes Niveles y Órdenes de gobierno			0			0
Saneamiento del Sistema Financiero			0			0
Adeudos de ejercicios Fiscales Anteriores			0			0
Total del Gasto	4,447,570	-258,895	4,188,675	4,188,675	4,186,924	0

Elaboró
Puesto

Autorizó
Puesto

Sistema Estatal de Evaluación
Comisión de Energía del Estado de Sonora
 Estado Analítico del Ejercicio del Presupuesto de Egresos Detallado - LDF

CPCA-II-12

Clasificación Funcional (Finalidad y Función)
 Del 01 de Enero al 31 de Diciembre de 2017

CUENTA PÚBLICA 2017

(PESOS)

Concepto (c)	Egresos					Subejercicio (e)
	Aprobado (d)	Ampliaciones/ (Reducciones)	Modificado	Devengado	Pagado	
I. Gasto No Etiquetado (I=A+B+C+D)	4,447,750.00	259,075.14	4,188,674.86	4,188,674.86	4,186,923.72	
A. Gobierno (A=a1+a2+a3+a4+a5+a6+a7+a8)						
a1) Legislación						
a2) Justicia						
a3) Coordinación de la Política de Gobierno						
a4) Relaciones Exteriores						
a5) Asuntos Financieros y Hacendarios						
a6) Seguridad Nacional						
a7) Asuntos de Orden Público y de Seguridad Interior						
a8) Otros Servicios Generales						
B. Desarrollo Social (B=b1+b2+b3+b4+b5+b6+b7)						
b1) Protección Ambiental						
b2) Vivienda y Servicios a la Comunidad						
b3) Salud						
b4) Recreación, Cultura y Otras Manifestaciones Sociales						
b5) Educación						
b6) Protección Social						
b7) Otros Asuntos Sociales						
C. Desarrollo Económico (C=c1+c2+c3+c4+c5+c6+c7+c8+c9)	4,447,750.00	259,075.14	4,188,674.86	4,188,674.86	4,186,923.72	
c1) Asuntos Económicos, Comerciales y Laborales en General						
c2) Agropecuaria, Silvicultura, Pesca y Caza						
c3) Combustibles y Energía	4,447,750.00	259,075.14	4,188,674.86	4,188,674.86	4,186,923.72	
c4) Minería, Manufacturas y Construcción						
c5) Transporte						
c6) Comunicaciones						
c7) Turismo						
c8) Ciencia, Tecnología e Innovación						

Concepto (c)	Egresos					Subejercicio (e)
	Aprobado (d)	Ampliaciones/ (Reducciones)	Modificado	Devengado	Pagado	
c9) Otras Industrias y Otros Asuntos Economicos						
D. Otras No Clasificadas en Funciones Anteriores (D=d1+d2+d3+d4)						
d1) Transacciones de la Deuda Publica / Costo Financiero de la Deuda						
d2) Transferencias, Participaciones y Aportaciones Entre Diferentes Niveles y Ordenes de Gobierno						
d3) Sansamiento del Sistema Financiero						
d4) Adeudos de Ejercicios Fiscales Anteriores						
II. Gasto Etiquetado (II=A+B+C+D)						
A. Gobierno (A=a1+a2+a3+a4+a5+a6+a7+a8)						
a1) Legislación						
a2) Justicia						
a3) Coordinación de la Política de Gobierno						
a4) Relaciones Exteriores						
a5) Asuntos Financieros y Hacendarios						
a6) Seguridad Nacional						
a7) Asuntos de Orden Público y de Seguridad Interior						
a8) Otros Servicios Generales						
B. Desarrollo Social (B=b1+b2+b3+b4+b5+b6+b7)						
b1) Protección Ambiental						
b2) Vivienda y Servicios a la Comunidad						
b3) Salud						
b4) Recreación, Cultura y Otras Manifestaciones Sociales						
b5) Educación						
b6) Protección Social						
b7) Otros Asuntos Sociales						
C. Desarrollo Económico (C=c1+c2+c3+c4+c5+c6+c7+c8+c9)						
c1) Asuntos Económicos, Comerciales y Laborales en General						
c2) Agropecuaria, Silvicultura, Pesca y Caza						
c3) Combustibles y Energía						
c4) Minería, Manufacturas y Construcción						
c5) Transporte						
c6) Comunicaciones						
c7) Turismo						

Concepto (c)	Egresos					Subejercicio (e)
	Aprobado (d)	Ampliaciones/ (Reducciones)	Modificado	Devengado	Pagado	
c8) Ciencia, Tecnología e Innovación			-			-
c9) Otras Industrias y Otros Asuntos Económicos			-			-
D. Otras No Clasificadas en Funciones Anteriores (D=d1+d2+d3+d4)	-	-	-	-	-	-
d1) Transacciones de la Deuda Pública / Costo Financiero de la Deuda	-	-	-	-	-	-
d2) Transferencias, Participaciones y Aportaciones Entre Diferentes Niveles y Órdenes de Gobierno	-	-	-	-	-	-
d3) saneamiento del Sistema Financiero	-	-	-	-	-	-
d4) Adeudos de Ejercicios Fiscales Anteriores	-	-	-	-	-	-
III. Total de Egresos (III = I + II)	4,447,750.00	259,075.34	4,188,674.66	4,188,674.66	4,186,923.72	-

Elaboró
Puesto

Autorizó
Puesto

Sistema Estatal de Evaluación
Estado Analítico del Ejercicio Presupuesto de Egresos
Por Partida del Gasto
Comisión de Energía del Estado de Sonora
Del 01 de Enero al 31 de Diciembre de 2017

CPCA-II-13

CUENTA PÚBLICA 2017

(PESOS)

Ejercicio del Presupuesto por Partida / Descripción		Egresos Aprobado Anual (1)	Ampliaciones/ (Reducciones) (2)	Egresos Modificado Anual (3=1+2)	Egresos Devengado Acumulado (4)	Egresos Pagado Acumulado (5)	Subejercicio (6 = 3 - 4)	% Avance Anual (7= 4/3)
1000	Servicios personales	\$ 4,027,570.00	-\$ 260,674.00	\$ 3,766,896.00	\$ 3,766,896.23	\$ 3,766,896.23	0	100%
1100	Remuneraciones al personal de carácter permanente	\$ 4,027,570.00	-\$ 260,674.00	\$ 3,766,896.00	\$ 3,766,896.23	\$ 3,766,896.23	0	100%
11300	Sueldo base al personal permanente	\$ 2,843,293.35	-\$ 237,074.00	\$ 2,606,219.35	\$ 2,606,219.54	\$ 2,606,219.54	0	100%
11301	Sueldos	\$ 992,991.08	-\$ 337,512.00	\$ 655,479.08	\$ 655,478.94	\$ 655,478.94	0	100%
11306	Riesgo laboral	\$ 338,587.03	\$ 186,927.00	\$ 525,514.03	\$ 525,514.50	\$ 525,514.50	0	100%
11307	Ayuda para habitación	\$ 1,140,396.10	-\$ 87,056.00	\$ 1,053,340.10	\$ 1,053,340.58	\$ 1,053,340.58	0	100%
11309	Prima por riesgo laboral	\$ 221,298.38	-\$ 5,129.00	\$ 216,169.38	\$ 216,169.11	\$ 216,169.11	0	100%
11310	Ayuda para energía eléctrica	\$ 150,020.76	\$ 5,696.00	\$ 155,716.76	\$ 155,716.41	\$ 155,716.41	0	100%
1300	Remuneraciones adicionales y especiales	\$ 62,900.55	\$ 3,631.00	\$ 66,531.55	\$ 66,531.92	\$ 66,531.92	0	100%
13101	Primas y acreditaciones por años de servicio efectivos prestados al personal	\$ 36,606.15	\$ 1,264.00	\$ 37,870.15	\$ 37,870.46	\$ 37,870.46	0	100%
13200	Primas de vacaciones, dominical y gratificación de fin de año	\$ 26,294.40	\$ 2,367.00	\$ 28,661.40	\$ 28,661.46	\$ 28,661.46	0	100%
13201	Prima vacacional	\$ 8,764.80	\$ 1,628.00	\$ 10,392.80	\$ 10,392.94	\$ 10,392.94	0	100%
13202	Gratificación por fin de año	\$ 17,529.60	\$ 739.00	\$ 18,268.60	\$ 18,268.52	\$ 18,268.52	0	100%
1400	Seguridad Social	\$ 1,121,376.10	-\$ 27,231.00	\$ 1,094,145.10	\$ 1,094,144.77	\$ 1,094,144.77	0	100%
14101	Aportaciones de Issteson	\$ 236,531.20	-\$ 5,195.00	\$ 231,336.20	\$ 231,336.51	\$ 231,336.51	0	100%
14102	Aportaciones de Seguro de vida Issteson	\$ 19.20	-\$ 1.00	\$ 18.20	\$ 18.30	\$ 18.30	0	101%
14103	Aportaciones de Seguro de retiro Issteson	\$ 1,375.52	\$ 970.00	\$ 2,345.52	\$ 2,345.33	\$ 2,345.33	0	100%
14106	Otras prestaciones de Seguridad Social	\$ 451,272.83	-\$ 22,307.00	\$ 428,965.83	\$ 428,966.07	\$ 428,966.07	0	100%
14202	cuotas al fovisssteson	\$ 85,166.56	-\$ 2,980.00	\$ 82,186.56	\$ 82,186.60	\$ 82,186.60	0	100%
14303	Pagos por defunción, pensiones y jubilaciones	\$ 347,010.79	\$ 2,281.00	\$ 349,291.79	\$ 349,291.96	\$ 349,291.96	0	100%
2000	Materiales y Suministros	\$ 72,120.00	-\$ 1,711.00	\$ 70,409.00	\$ 70,408.88	\$ 68,657.74	0	100%
21000	Materiales, útiles y equipo de oficina	\$ 26,120.00	-\$ 11,360.00	\$ 14,760.00	\$ 14,760.13	\$ 13,008.99	0	100%
21101	Materiales, útiles y equipos menores de oficina	\$ 24,000.00	-\$ 12,591.00	\$ 11,409.00	\$ 11,408.63	\$ 9,657.49	0	100%
21600	Material de Limpieza	\$ 500.00	-\$ 357.50	\$ 142.50	\$ 142.50	\$ 142.50	0	100%
21801	Placas, engomados y calcamonias	\$ 1,620.00	\$ 1,589.00	\$ 3,209.00	\$ 3,209.00	\$ 3,209.00	0	100%
22000	Alimentos y Utensilios	\$ 6,000.00	\$ 3,749.00	\$ 9,749.00	\$ 9,749.03	\$ 9,749.03	0	100%
22101	Alimentos y utensilios para el personal	\$ 6,000.00	\$ 3,749.00	\$ 9,749.00	\$ 9,749.03	\$ 9,749.03	0	100%
26000	Combustibles, lubricantes y Aditivos	\$ 40,000.00	\$ 5,900.00	\$ 45,900.00	\$ 45,899.72	\$ 45,899.72	0	100%
26101	Combustibles	\$ 40,000.00	\$ 5,900.00	\$ 45,900.00	\$ 45,899.72	\$ 45,899.72	0	100%
3000	Servicios Generales	\$ 347,880.00	\$ 3,490.00	\$ 351,370.00	\$ 351,369.75	\$ 351,369.75	0	100%
31000	Servicios Básicos	\$ 8,800.00	\$ 818.00	\$ 9,618.00	\$ 9,617.98	\$ 9,617.98	0	100%

Ejercicio del Presupuesto por Partida / Descripción		Egresos Aprobado Anual (1)	Ampliaciones/ (Reducciones) (2)	Egresos Modificado Anual (3=1+2)	Egresos Devengado Acumulado (4)	Egresos Pagado Acumulado (5)	Subejercicio (6 = 3 - 4)	% Avance Anual (7 = 4/3)
31401	Telefonia Tradicional	\$ 8,500.00	\$ 180.00	\$ 8,680.00	\$ 8,680.00	\$ 8,680.00	0	100%
31801	Servicio postal	\$ 300.00	\$ 638.00	\$ 938.00	\$ 937.98	\$ 937.98	0	100%
32000	Servicio de Arrendamiento	\$ 10,000.00	-\$ 346.00	\$ 9,654.00	\$ 9,653.52	\$ 9,653.52	0	100%
32301	Arrendamiento de muebles, maquinaria y equipo	\$ 10,000.00	-\$ 346.00	\$ 9,654.00	\$ 9,653.52	\$ 9,653.52	0	100%
33000	Servicios Profesionales	\$ 174,000.00		\$ 174,000.00	\$ 174,000.00	\$ 174,000.00	0	100%
33101	Servicios legales de contabilidad y auditoria	\$ 174,000.00		\$ 174,000.00	\$ 174,000.00	\$ 174,000.00	0	100%
34000	Servicios Financieros, bancarios y comisiones	\$ 10,000.00	-\$ 686.00	\$ 9,314.00	\$ 9,313.97	\$ 9,313.97	0	100%
34101	Servicios financieros y bancarios	\$ 4,000.00	\$ 1,606.00	\$ 5,606.00	\$ 5,605.70	\$ 5,605.70	0	100%
34501	Seguros de bienes patrimoniales	\$ 6,000.00	-\$ 2,292.00	\$ 3,708.00	\$ 3,708.27	\$ 3,708.27	0	100%
35000	Servicios de Instalación y Reparación	\$ 13,000.00	\$ 64.00	\$ 13,064.00	\$ 13,064.09	\$ 13,064.09	0	100%
35302	Mantenimiento y Conservación de bienes Informaticos	\$ 4,000.00	-\$ 381.00	\$ 3,619.00	\$ 3,619.20	\$ 3,619.20	0	100%
35501	Mantenimiento y conservación de eq. De transporte	\$ 9,000.00	\$ 445.00	\$ 9,445.00	\$ 9,444.89	\$ 9,444.89	0	100%
37000	Servicios de Traslado y Viaticos	\$ 102,080.00	\$ 2,229.00	\$ 104,309.00	\$ 104,308.86	\$ 104,308.86	0	100%
37101	Pasajes Aereos	\$ 36,000.00	-\$ 19,258.00	\$ 16,742.00	\$ 16,741.88	\$ 16,741.88	0	100%
37501	Viaticos en el pais	\$ 28,000.00	\$ 9,225.00	\$ 37,225.00	\$ 37,225.00	\$ 37,225.00	0	100%
37502	Gastos de Camino	\$ 8,000.00	\$ 4,721.00	\$ 12,721.00	\$ 12,721.12	\$ 12,721.12	0	100%
37601	Viaticos en el extranjero	\$ 30,080.00	\$ 7,541.00	\$ 37,621.00	\$ 37,620.86	\$ 37,620.86	0	100%
38000	Servicios Oficiales	\$ 30,000.00	\$ 1,411.00	\$ 31,411.00	\$ 31,411.33	\$ 31,411.33	0	100%
38301	Congresos y convenciones	\$ 15,000.00	-\$ 9,202.00	\$ 5,798.00	\$ 5,797.82	\$ 5,797.82	0	100%
38501	Gastos de atención y Promoción	\$ 15,000.00	\$ 10,614.00	\$ 25,614.00	\$ 25,613.51	\$ 25,613.51	0	100%
				\$ -		\$ -	0	
	Total del Gasto	\$ 4,447,570.00	-\$ 258,895.00	\$ 4,188,675.00	\$ 4,188,674.86	\$ 4,186,923.72		

Elaboró
Puesto

Autorizó
Puesto

Sistema Estatal de Evaluación
 Estado Analítico del Ejercicio de Presupuesto de Egresos- Detallado - LDF
 (Clasificación de Servicios Personales por Categoría)
 Comisión de Energía del Estado de Sonora
 Del 01 de Enero al 31 de Diciembre de 2017

CPCA-II-14

(PESOS)

CUENTA PÚBLICA 2017

Concepto (c)	Egresos					Subejercicio (e)
	Aprobado (d)	Ampliaciones/ (Reducciones)	Modificado	Devengado	Pagado	
I. Gasto No Etiquetado (I=A+B+C+D+E+F)						
A. Personal Administrativo y de Servicio Público						
B. Magisterio						
C. Servicios de Salud (C=c1+c2)						
c1) Personal Administrativo						
c2) Personal Médico, Paramédico y afín						
D. Seguridad Pública						
E. Gastos asociados a la implementación de nuevas leyes federales o reformas a las mismas (E = e1 + e2)						
e1) Nombre del Programa o Ley 1						
e2) Nombre del Programa o Ley 2						
F. Sentencias laborales definitivas						
II. Gasto Etiquetado (II=A+B+C+D+E+F)	4,027,570.00	260,673.77	3,766,896.23	3,766,896.23	3,766,896.23	
- Personal Administrativo y de Servicio Público	4,027,570.00	260,673.77	3,766,896.23	3,766,896.23	3,766,896.23	
B. Magisterio						
C. Servicios de Salud (C=c1+c2)						
c1) Personal Administrativo						
c2) Personal Médico, Paramédico y afín						
D. Seguridad Pública						
E. Gastos asociados a la implementación de nuevas leyes federales o reformas a las mismas (E = e1 + e2)						
e1) Nombre del Programa o Ley 1						
e2) Nombre del Programa o Ley 2						
F. Sentencias laborales definitivas						
III. Total del Gasto en Servicios Personales (III = I + II)	4,027,570.00	260,673.77	3,766,896.23	3,766,896.23	3,766,896.23	

Elaboró
Puesto

Autorizó
Puesto


Sistema Estatal de Evaluación
 Conciliación entre los Egresos Presupuestarios y los Gastos Contables
 Comisión de Energía del Estado de Sonora
 Al 31 de Diciembre de 2017
 (Pesos)

CPCA-II-15

CUENTA PÚBLICA 2017

1. Total de Egresos Presupuestarios		4,188,674.65
(MENOS)		
2. Egresos Presupuestarios no contables		0.00
Mobiliario y equipo de administración		
Mobiliario y equipo educacional y recreativo		
Equipo e instrumental médico y de laboratorio		
Vehículos y equipo de transporte		
Equipo de defensa y seguridad		
Maquinaria, otros equipos y herramientas		
Archivos biológicos		
Bienes inmuebles		
Activos intangibles		
Obra pública en bienes propios		
Acciones y participaciones de capital		
Compra de títulos y valores		
Inversiones en fideicomisos, mandatos y otros análogos		
Provisiones para contingencias y otras erogaciones especiales		
Armonización de la deuda pública		
Adeudos de ejercicios fiscales anteriores (ADEFAS)		
Otros Egresos Presupuestales No Contables		
(MAS)		
3. Gastos contables no presupuestarios		18,229.61
Estimaciones, depreciaciones, deterioros, obsolescencia y amortizaciones	18,229.61	
Provisiones		
Disminución de inventarios		
Aumento por insuficiencia de estimaciones por pérdida o deterioro u obsolescencia		
Aumento por insuficiencia de provisiones		
Otros gastos		
Otros Gastos Contables No Presupuestales		
4. Total de Gasto Contable (4= 1 - 2 + 3)		4,206,904.26


 Elaboró
 Puesto


 Autorizó
 Puesto

Sistema Estatal de Evaluación
 Endeudamiento Neto
 Comisión de Energía del Estado de Sonora
 Del 01 de Enero al 31 de Diciembre de 2017
 (pesos)

CPCA-II-16

CUENTA PÚBLICA 2017

Identificación del crédito o Instrumento	Contratación / Colocación	Amortización	Endeudamiento Neto
	A	B	C=A-B
Créditos Bancarios			
1			
2			
3			
4	NADA QUE MANIFESTAR		
5			
6			
7			
8			
9			
10			
Total Créditos Bancarios	0.00	0.00	0.00
Otros Instrumentos de Deuda			
1			
2			
3			
4			
5			
6			
7			
8			
9			
10			
Total Otros Instrumentos de Deuda	0.00	0.00	0.00
TOTAL	0.00	0.00	0.00

"Bajo protesta de decir verdad declaramos que los Estados Financieros y sus Notas, son razonablemente correctos y son responsabilidad del emisor"


 Elaboró
 Puesto


 Autorizo
 Puesto

Sistema Estatal de Evaluación
Intereses de la Deuda
Comisión de Energía del Estado de Sonora
Del 01 de Enero al 31 de Diciembre de 2017

CPCA-II-17

(pesos)

CUENTA PÚBLICA 2017

Identificación del crédito o Instrumento	Devengado	Pagado
Créditos Bancarios		
1		
2		
3		
4		
5	NADA QUE MANIFESTAR	
6		
7		
8		
9		
10		
Total de Intereses Créditos Bancarios	0.00	0.00
Otros Instrumentos de Deuda		
1		
2		
3		
4		
5		
6		
7		
8		
9		
10		
Total Intereses Otros Instrumentos de Deuda	0.00	0.00
TOTAL	0.00	0.00

Bajo protesta de decir verdad declaramos que los Estados Financieros y sus Notas, son razonablemente correctos y son responsabilidad del emisor


Elaboró
Puesto


Autorizó
Puesto

Sistema Estatal de Evaluación
Gasto Por Categoría Programática
Comisión de Energía del Estado de Sonora
Del 01 de Enero al 31 de Diciembre de 2017

CPCA-III-01

(PESOS)

CUENTA PÚBLICA 2017

Concepto	Egresos Aprobado Anual (1)	Ampliaciones/ (Reducciones) (2)	Egresos Modificado Anual (3=1+2)	Egresos Devengado Anual (4)	Egresos Pagado Anual (5)	Subejercicio (6 = 3 - 4)
<i>Programas:</i>						
Subsidios:	0	0	0	0	0	0
Sector Social y Privado o Estados y Municipios			0			0
Sujetos a Reglas de Operación			0			0
Otros Subsidios			0			0
Desempeño de las Funciones:	4,447,570	-258,895	4,188,675	4,188,675	4,186,924	0
Prestación de Servicios Públicos			0			0
Provisión de Bienes Públicos			0			0
Planeación, Seguimiento y Evaluación de Políticas Públicas			0			0
Promoción y Fomento	4,447,570	-258,895	4,188,675	4,188,675	4,186,924	0
Regulación y Supervisión			0			0
Funciones de las Fuerzas Armadas (Únicamente el Gobierno Federal)			0			0
Específicos			0			0
Proyectos de Inversión			0			0
Administrativos y de Apoyos	0	0	0	0	0	0
Apoyo al Proceso Presupuestario y para Mejorar la Eficiencia Institucional			0			0
Apoyo a la Función Pública y al Mejoramiento de la Gestión			0			0
Operaciones Ajenas			0			0
Compromisos	0	0	0	0	0	0
Obligaciones de Cumplimiento de Resolución Jurisdiccional			0			0
Desastres Naturales			0			0
Obligaciones	0	0	0	0	0	0
Pensiones y Jubilaciones			0			0
Aportaciones a la Seguridad Social			0			0
Aportaciones a Fondos de Estabilización			0			0
Aportaciones a Fondos de Inversión y Reestructura de Pensiones			0			0
Programas de gasto Federalizado (Gobierno Federal)	0	0	0	0	0	0
Gasto Federalizado			0			0
Participaciones a Entidades Federativas y Municipios			0			0
Costo Financiero, Deuda o Apoyo a Deudores y Ahorradores de la Banca			0			0
Adeudos de Ejercicios Fiscales Anteriores			0			0
Total del Gasto	4,447,570	-258,895	4,188,675	4,188,675	4,186,924	0


 Elaboró
 Puesto


 Autorizó
 Puesto

Sistema Estatal de Evaluación
Gasto Por Programa Presupuestario

CTCA-III-02

(PESOS)

Concepto	Egresos Aprobado Anual (1)	Ampliaciones/ (Reducciones) (2)	Egresos Modificado Anual (3=1+2)	Egresos Devengado Anual (4)	Egresos Pagado Anual (5)	Subejercicio (6 = 3 - 4)
Programas						
Eje 1 Sonora en Paz y Tranquilidad	0	0	0	0	0	0
Nombre del Programa Presupuestario			0			0
Nombre del Programa Presupuestario			0			0
Nombre del Programa Presupuestario			0			0
Nombre del Programa Presupuestario			0			0
Nombre del Programa Presupuestario			0			0
Nombre del Programa Presupuestario			0			0
Nombre del Programa Presupuestario			0			0
Nombre del Programa Presupuestario			0			0
Eje 2 Sonora y Ciudades con Calidad de Vida	0	0	0	0	0	0
Nombre del Programa Presupuestario			0			0
Nombre del Programa Presupuestario			0			0
Eje 3 Economía con Futuro	4,447,570	-258,895	4,188,675	4,188,675	4,188,675	0
Incentivar la inv. de generación de energías limpias y...	4,447,570	-258,895	4,188,675	4,188,675	4,188,675	0
Nombre del Programa Presupuestario			0			0
Eje 4 Todos los Sonorenses Todas las Oportunidades	0	0	0	0	0	0
Nombre del Programa Presupuestario			0			0
Nombre del Programa Presupuestario			0			0
Eje 5 Gobierno Eficiente, Innovador, Transparente y	0	0	0	0	0	0
Nombre del Programa Presupuestario			0			0
Nombre del Programa Presupuestario			0			0
Eje 6 Gobierno Promotor de los Derechos Humanos e	0	0	0	0	0	0
Nombre del Programa Presupuestario			0			0
Nombre del Programa Presupuestario			0			0
Total del Gasto	4,447,570	-258,895	4,188,675	4,188,675	4,188,675	0

[Firma]
Elaboró

[Firma]
Autorizó
Puesto

Sistema Estatal de Evaluación
Gastos por proyectos de Inversión
Comisión de Energía del Estado de Sonora
Del 01 de Enero al 31 de Diciembre de 2017
(pesos)

CPCA-III-03

CUENTA PÚBLICA 2017

GASTO DE INVERSION EJERCIDO:		
NOMBRE DEL PROYECTO	MONTO EROGADO	ORIGEN DEL RECURSO*
NADA QUE MANIFESTAR (ESTA COMISION NO CUENTA CON GASTOS DE INVERSION AUTORIZADOS)		

* Se deberán informar con todas las fuentes del recurso.

Ya sean obras con Recurso Federal, Recurso Estatal e Ingresos Propios del ente Público.

"Bajo protesta de decir verdad declaramos que los Estados Financieros y sus Notas, son razonablemente correctos y son responsabilidad del emisor"


Elaboró
Puesto


Autorizó
Puesto



Gobierno del Estado de Sonora

GOBIERNO DEL ESTADO DE SONORA

INFORME DE AVANCE DEL PROGRAMA OPERATIVO ANUAL 2017

CPCA III-04
ANUAL

CLAVE	NOMBRE DEL INDICADOR	UNID. MEDIDA	TIPO META	VAL. ACUM.	DATE	PROGRAMADO ORIGINAL	MODIFICADO	REALIZADO	% DE AVANCE ANUAL
						ANUAL	ANUAL	ANUAL	
DEPENDENCIA / ENTIDAD 08 COMISION DE ENERGIA DEL ESTADO DE SONORA									
UNIDAD ADMINISTRATIVA 001 COMISION DE ENERGIA DEL ESTADO DE SONORA									
E.02003 PROMOCION Y FOMENTO ECONOMICO									
002 AHORRO DE ENERGIA									
	PROMOCION Y ASESORIA EN EL DESARROLLO DE PROYECTOS DE EFICIENCIA ENERGETICA Y ENERGIA RENOVABLE	PROYECTO	A	SI	META	100.00	100.00	45.00	45.00%
					NUM	100.00	100.00	45.00	
					DEB				
EVALUACION CUALITATIVA									
EL AVANCE DE LA OBRA AL FINAL DEL 2017 FUE DE 45 MW INSTALADOS									
	PORCENTAJE EN EL DECREMENTO EN NUMERO DE OBSERVACIONES DE AUDITORIA AL INFORME DE LA CUENTA PUBLICA	PORCENTAJE	A	NO	META	100.00	100.00	0.00	0.00%
					NUM	100.00	100.00	0.00	
					DEB				
EVALUACION CUALITATIVA									
AUN SE CUENTA CON UNA OBSERVACION. SE ESTAN HACIENDO LAS OBTENCIONES NECESARIAS PARA SOLVENTARLA									
	PORCENTAJE DE CUMPLIMIENTO DE LAS OBLIGACIONES DE TRANSPARENCIA DE LOS SUJETOS OBLIGADOS DEL PODER EJECUTIVO	PORCENTAJE	A	NO	META	25.00	25.00	24.39	97.56%
					NUM	25.00	25.00	24.39	
					DEB				
EVALUACION CUALITATIVA									
LA CALIFICACION ANUAL EN EL CUMPLIMIENTO DE LAS OBLIGACIONES DE TRANSPARENCIA FUE DE 24.39% SIENDO 25.00% LA MAXIMA CALIFICACION									
	INDICE DE CALIDAD EN LOS INFORMES TRIMESTRALES	PORCENTAJE	A	NO	META	25.00	25.00	23.77	95.08%
					NUM	25.00	25.00	23.77	
					DEB				
EVALUACION CUALITATIVA									
LA CALIFICACION ANUAL FUE DE 23.77% SIENDO 25% LA MAXIMA CALIFICACION									

MATRIZ DE INDICADORES DE RESULTADOS

CPCA-III-05

Dependencia y/o Entidad:	
Programa Presupuestario:	Comisión de Energía del Estado de Sonora
Eje del PED:	
Reto del PED:	
Beneficiarios:	

CPCA-III-05

	CUENTA PUBLICA 2017											
	Resumen narrativo	Indicadores					Línea base	Meta 2017	Medios de verificación	Supuestos	Avance del periodo	% de Avance
	(Objetivos)	Nombre	Fórmula	Sentido	Unidad de medida	Frecuencia	Valor 2016		(Fuentes)			
FIN	NADA QUE MANIFESTAR											
PROPOSITO												
COMPONENTE												
ACTIVIDAD												

[Handwritten signature]

[Handwritten signature]

Sistema Estatal de Evaluación
Indicadores de Postura Fiscal
Comisión de Energía del Estado de Sonora
Del 01 de Enero al 31 de Diciembre de 2017

CPCA-IV-01


(pesos)

CUENTA PÚBLICA 2017

Concepto	Estimado Original Anual	Devengado	Pagado 3
I. Ingresos Presupuestarios (I= 1 + 2)	4,447,570.00	4,149,094.23	4,149,094.23
1. Ingresos Gobierno del Estado 1	4,447,570.00	4,149,094.23	4,149,094.23
2. Ingresos Sector Paraestatal 1			
II. Egresos Presupuestarios (II= 3+4)	4,447,570.00	4,188,674.86	4,186,923.72
3. Egresos del Gobierno de la Entidad Federativa 2			
4. Egresos del Sector Paraestatal 2	4,447,570.00	4,188,674.86	4,186,923.72
III. Balance Presupuestario (Superávit o Déficit) (III= I-II)	0.00	-39,580.63	-37,829.49
Concepto	Estimado Original Anual	Devengado	Pagado 3
III. Balance Presupuestario (Superávit o Déficit)	0.00	-39,580.63	-37,829.49
IV. Interés, Comisiones y Gastos de la Deuda			
V. Balance Primario (superávit o Déficit) (V= III-IV)	0.00	-39,580.63	-37,829.49
Concepto	Estimado Original Anual	Devengado	Pagado 3
A. Financiamiento			
B. Amortización de la Deuda			
C. Endeudamiento o Desendeudamiento (C=A-B)	0.00	0.00	0.00

Bajo protesta de decir verdad declaramos que los Estados Financieros y sus Notas, son razonablemente correctos y son responsabilidad del emisor


Elaboró
Puesto


Autorizó
Puesto

Sistema Estatal de Evaluación
Balance Presupuestario - LDF
Comisión de Energía del Estado de Sonora
Del 01 de Enero al 31 de Diciembre de 2017
(PESOS)

CPCA-IV-02

CUENTA PÚBLICA 2017

Concepto (c)	Estimado/ Aprobado (d)	Devengado	Recaudado/ Pagado
A. Ingresos Totales (A = A1+A2+A3)	4,447,570	4,149,094	4,149,094
A1. Ingresos de Libre Disposición	-	-	-
A2. Transferencias Federales Etiquetadas	-	-	-
A3. Financiamiento Neto	4,447,570	4,149,094	4,149,094
B. Egresos Presupuestarios¹ (B = B1+B2)	4,447,570	4,188,675	4,186,924
B1. Gasto No Etiquetado (sin incluir Amortización de la Deuda Pública)	-	-	-
B2. Gasto Etiquetado (sin incluir Amortización de la Deuda Pública)	4,447,570	4,188,675	4,186,924
C. Remanentes del Ejercicio Anterior (C = C1 + C2)	-	-	-
C1. Remanentes de Ingresos de Libre Disposición aplicados en el periodo	-	-	-
C2. Remanentes de Transferencias Federales Etiquetadas aplicados en el periodo	-	-	-
I. Balance Presupuestario (I = A - B + C)	-	39,581	37,829
II. Balance Presupuestario sin Financiamiento Neto (II = I - A3)	4,447,570	4,188,675	4,186,924
III. Balance Presupuestario sin Financiamiento Neto y sin Remanentes del Ejercicio Anterior (III = II - C)	4,447,570	4,188,675	4,186,924

Concepto	Aprobado	Devengado	Pagado
E. Intereses, Comisiones y Gastos de la Deuda (E = E1+E2)	-	-	-
E1. Intereses, Comisiones y Gastos de la Deuda con Gasto No Etiquetado	-	-	-
E2. Intereses, Comisiones y Gastos de la Deuda con Gasto Etiquetado	-	-	-
IV. Balance Primario (IV = III + E)	4,447,570	4,188,675	4,186,924

Concepto	Estimado/ Aprobado	Devengado	Recaudado/ Pagado
F. Financiamiento (F = F1 + F2)	-	-	-
F1. Financiamiento con Fuente de Pago de Ingresos de Libre Disposición	-	-	-
F2. Financiamiento con Fuente de Pago de Transferencias Federales Etiquetadas	-	-	-
G. Amortización de la Deuda (G = G1 + G2)	-	-	-
G1. Amortización de la Deuda Pública con Gasto No Etiquetado	-	-	-
G2. Amortización de la Deuda Pública con Gasto Etiquetado	-	-	-
A3. Financiamiento Neto (A3 = F - G)	-	-	-



Sistema Estatal de Evaluación
Balance Presupuestario - LDF
Comisión de Energía del Estado de Sonora
Del 01 de Enero al 31 de Diciembre de 2017
(PESOS)

CPCA-IV-02

CUENTA PÚBLICA 2017

Concepto	Estimado/ Aprobado	Devengado	Recaudado/ Pagado
A1. Ingresos de Libre Disposición	-	-	-
A3.1. Financiamiento Neto con Fuente de Pago de Ingresos de Libre Disposición (A3.1 = F1 - G1)	-	-	-
F1. Financiamiento con Fuente de Pago de Ingresos de Libre Disposición	-	-	-
G1. Amortización de la Deuda Pública con Gasto No Etiquetado	-	-	-
B1. Gasto No Etiquetado (sin incluir Amortización de la Deuda Pública)	-	-	-
C1. Remanentes de Ingresos de Libre Disposición aplicados en el periodo	-	-	-
V. Balance Presupuestario de Recursos Disponibles (V = A1 + A3.1 - B1 + C1)	-	-	-
VI. Balance Presupuestario de Recursos Disponibles sin Financiamiento Neto (VI = V - A3.1)	-	-	-

Concepto	Estimado/ Aprobado	Devengado	Recaudado/ Pagado
A2. Transferencias Federales Etiquetadas	-	-	-
A3.2. Financiamiento Neto con Fuente de Pago de Transferencias Federales Etiquetadas (A3.2 = F2 - G2)	-	-	-
F2. Financiamiento con Fuente de Pago de Transferencias Federales Etiquetadas	-	-	-
G2. Amortización de la Deuda Pública con Gasto Etiquetado	-	-	-
B2. Gasto Etiquetado (sin incluir Amortización de la Deuda Pública)	4,447,570	4,188,675	4,186,924
C2. Remanentes de Transferencias Federales Etiquetadas aplicados en el periodo	-	-	-
VII. Balance Presupuestario de Recursos Etiquetados (VII = A2 + A3.2 - B2 + C2)	4,447,570	4,188,675	4,186,924
VIII. Balance Presupuestario de Recursos Etiquetados sin Financiamiento Neto (VIII = VII - A3.2)	4,447,570	4,188,675	4,186,924

Mónica Romero
Elaboró
Puesto

[Firma]
Autorizó
Puesto


Sistema Estatal de Evaluación
 Relación de Cuentas Bancarias Productivas Específicas
 Comisión de Energía del Estado de Sonora
 Del 01 de Enero al 31 de Diciembre de 2017
 (pesos)


CPCA-IV-03

CUENTA PÚBLICA 2017

Fondo, Programa o Convenio	Datos de la Cuenta Bancaria	
	Institución Bancaria	Número de Cuenta
1 GASTO OPERATIVO	HSBC	4026127035
2 SERVICIOS PERSONALES	HSBC	4042525931
3		
4		
5		
6		
7		
8		
9		
10		

"Bajo protesta de decir verdad declaramos que los Estados Financieros y sus Notas, son razonablemente correctos y son responsabilidad del emisor"


 Elaboro
 Puesto


 Autorizo
 Puesto

Sistema Estatal de Evaluación
Relación de Bienes Muebles e Inmuebles que Componen su Patrimonio
Comisión de Energía del Estado de Sonora
Al 31 de Diciembre de 2017
(pesos)

CPCA-IV-04

CUENTA PÚBLICA 2017

	Código	Descripción del Bien		Valor en Libros
1	COEES-001	AUTOMOVIL FORD FOCUS 2006	\$	159,500.00
2	COEES-002	SEMIREMOLQUE	\$	51,000.00
3	COEES-003	MESA DE JUNTAS MOETI	\$	28,257.60
4	COEES-004	MESA LATERAL MOETI	\$	15,138.00
5	COEES-005	CCREDENZA ABIERTA	\$	19,174.80
6	COEES-006	SILLÓN EJECUTIVO MOETI	\$	5,851.55
7	COEES-007	SILLA MOETI	\$	2,260.60
8	COEES-008	SILLA MOETI	\$	2,260.60
9	COEES-009	SILLA MOETI	\$	2,260.60
10	COEES-010	SILLA MOETI	\$	2,260.60
11	COEES-019	ARCHIVERO VERTICAL DE 3 CAJONES	\$	2,702.50
12	COEES-020	SILLA EJECUTIVA	\$	1,063.95
13	COEES-022	CREDENZA EJECUTIVA DE 2 PUERTAS	\$	1,560.00
14	COEES-011	SILLA NEGRA	\$	259.00
15	COEES-012	SILLA NEGRA	\$	259.00
16	COEES-013	SILLA NEGRA	\$	259.00
17	COEES-014	SILLA NEGRA	\$	259.00
18	COEES-015	SILLA NEGRA	\$	259.00
19	COEES-023	ESCRITORIO PERSONAL OFFICE DEPOT	\$	2,499.00
20	COEES-024	SILLA EJECUTIVA REQUIEZ	\$	3,593.68
21	COEES-025	ENFRIADOR DE AGUA	\$	2,024.00
22	COEES-026	FRIGOBAR ACROSS	\$	960.00

23	COEES-028	MUEBLE DE COCINA	\$	2,392.50
24	COEES-032	ESCRITORIO PERSONAL OFFICE DEPOT	\$	2,499.00
25	COEES-033	SILLA EJECUTIVA REQUIEZ	\$	3,593.68
26	COEES-034	LIBRERO DE PISO ZAMOFI	\$	4,976.40
27	COEES-035	SILLÓN EJECUTIVO NEGRO	\$	1,080.00
28	COEES-036	ESCRITORIO PERSONAL OFFICE DEPOT	\$	2,499.00
29	COEES-037	SILLA EJECUTIVA REQUIEZ	\$	3,593.68
30	COEES-041	ESCRITORIO PERSONAL OFFICE DEPOT	\$	2,499.00
31	COEES-044	ESCRITORIO PERSONAL OFFICE DEPOT	\$	2,499.00
32	COEES-042	SILLA EJECUTIVA REQUIEZ	\$	3,593.68
33	COEES-046	ESCRITORIO PERSONAL OFFICE DEPOT	\$	2,499.00
34	COEES-045	SILLA EJECUTIVA REQUIEZ	\$	3,593.68
35	COEES-038	MESA LATERAL ZAMOFI	\$	5,916.00
36	COEES-047	SILLA EJECUTIVA REQUIEZ	\$	3,593.68
37	COEES-048	LAPTOP DELL INSPIRON 1015	\$	12,108.08
38	COEES-051	LAPTOP DELL VOSTRO 1015	\$	12,108.08
39	COEES-070	LAPTOP DELL	\$	12,323.38
40	COEES-056	COMPUTADORA DELL DIMESION 5150	\$	11,361.70
41	COEES-059	IMPRESORA HP PRO 100 MFP	\$	6,974.50
42	COEES-029	TELEFONO CONMUTADOR PANASONIC	\$	4,186.00
43	COEES-039	TELEFONO FAX	\$	775.00
44	COEES-043	TELEFONO PANASONIC	\$	775.00
45	COEES-040	REGULADOR SOLA BASIC COMPLETE	\$	851.00
46	COEES-063	REGULADOR SOLA BASIC	\$	140.00
47	COEES-072	COMPUTADORA HP 2015 ALL IN ONE	\$	8,000.00
48	COEES-073	COMPUTADORA HP 2015 ALL IN ONE	\$	8,000.00

49	COEES-071	PROYECTOR OPTOMA	\$	6,999.00
50	COEES-065	EQUIPO REGISTRADOR DE DATOS TEMP.	\$	3,011.28
51	COEES-066	EQUIPO REGISTRADOR DE DATOS TEMP.	\$	3,011.28
52	COEES-067	EQUIPO REGISTRADOR DE DATOS TEMP.	\$	3,327.28
53	COEES-068	PANEL SOLAR SUNFORCE	\$	4,999.00
BIENES INMUEBLES				
TERRENOS				
EDIFICIOS				
Y DEMAS INMUEBLES				

Bajo protesta de decir verdad declaramos que los Estados Financieros y sus Notas, son razonablemente correctos y son responsabilidad del emisor

Elaboro
Puesto

Autorizo
Puesto

Sistema Estatal de Evaluación
 Relación de esquemas bursátiles y de coberturas financieras
 Comisión de Energía del Estado de Sonora
 Del 01 de Enero al 31 Diciembre de 2017
 (pesos)

CPCA-IV-05

CUENTA PÚBLICA 2017

Identificación del Instrumento	Colocación	Interés Ganados	Valor Actual
	A	B	C=A+B
1			
2			
3			
4			
5	NADA QUE MANIFESTAR		
6			
7			
8			
9			
10			
Total	0.00	0.00	0.00
Otros Instrumentos de Bursatilización			
1			
2			
3			
4			
5			
6			
7			
8			
9			
10			
Total Otros Instrumentos	0.00	0.00	0.00
TOTAL	0.00	0.00	0.00


 Elaboró
 Puesto


 Autorizó
 Puesto

SISTEMA ESTATAL DE EVALUACIÓN
ENTIDAD: **COMISIÓN DE ENERGÍA DEL ESTADO DE SONORA**
ANÁLISIS DE LAS VARIACIONES PROGRAMATICO-PRESUPUESTAL

CAPITULO 1000.

Las variaciones presentadas en este capítulo se dieron debido a que tenemos una plaza vacante.

CAPITULO 2000.

Las variaciones realizadas en este capítulo fueron debido a que tuvimos recortes presupuestales debido al Acuerdo por el que se establecen las Normas de Austeridad para la Administración y Ejercicio de los Recursos.

CAPITULO 3000.

Las variaciones en este capítulo fueron debido a los remanentes del Ejercicio Anterior.



Lic. María Gpe. Romero Quiroz
Directora de Finanzas y Administración