





<ul style="list-style-type: none"> <li>g1) Inversiones Para el Fomento de Actividades Productivas</li> <li>g2) Acciones y Participaciones de Capital</li> <li>g3) Compra de Títulos y Valores</li> <li>g4) Concesión de Préstamos</li> <li>g5) Inversiones en Fideicomisos, Mandatos y Otros Análogos</li> <li>Fideicomiso de Desastres Naturales (Informativo)</li> <li>g6) Otras Inversiones Financieras</li> <li>g7) Provisiones para Contingencias y Otras Erogaciones Especiales</li> </ul>								
<p>H. Participaciones y Aportaciones [(H-1)+(H-2)+(H-3)]</p> <ul style="list-style-type: none"> <li>H1) Participaciones</li> <li>H2) Aportaciones</li> <li>H3) Comenzos</li> </ul>								
<p>I. Deuda Pública [(I-1)+(I-2)+(I-3)+(I-4)+(I-5)+(I-6)+(I-7)]</p> <ul style="list-style-type: none"> <li>I1) Amortización de la Deuda Pública</li> <li>I2) Intereses de la Deuda Pública</li> <li>I3) Comisiones de la Deuda Pública</li> <li>I4) Gastos de la Deuda Pública</li> <li>I5) Costo por Coberturas</li> <li>I6) Apoyos Financieros</li> <li>I7) Advalores de Ejercicios Pasados Anteriores (ADEPAS)</li> </ul>								
<p>J. Gasto Etiquetado [(J-A)+(J-B)+(J-C)+(J-D)+(J-E)+(J-F)+(J-G)+(J-H)]</p> <p>A. Servicios Personales (A-1)+(A-2)+(A-3)+(A-4)+(A-5)+(A-6)+(A-7)</p> <ul style="list-style-type: none"> <li>A1) Remuneraciones al Personal de Carácter Permanente</li> <li>A2) Remuneraciones al Personal de Carácter Temporero</li> <li>A3) Remuneraciones Adicionales y Especiales</li> <li>A4) Seguridad Social</li> <li>A5) Otras Prestaciones Sociales y Económicas</li> <li>A6) Provisiones</li> <li>A7) Pago de Estímulos a Servidores Públicos</li> </ul> <p>B. Materiales y Suministros [(B-1)+(B-2)+(B-3)+(B-4)+(B-5)+(B-6)+(B-7)+(B-8)+(B-9)]</p> <ul style="list-style-type: none"> <li>B1) Materiales de Administración, Emisión de Documentos y Artículos Oficiales</li> <li>B2) Alimentos y Utensilios</li> <li>B3) Materias Primas y Materiales de Producción y Comercialización</li> <li>B4) Materiales y Artículos de Construcción y de Reparación</li> <li>B5) Productos Químicos, Farmacéuticos y de Laboratorio</li> <li>B6) Combustibles, Lubricantes y Aditivos</li> <li>B7) Vestuario, Bienes, Prendas de Protección y Artículos Deportivos</li> <li>B8) Materiales y Suministros Para Seguridad</li> <li>B9) Herramientas, Refacciones y Accesorios Menores</li> </ul> <p>C. Servicios Generales [(C-1)+(C-2)+(C-3)+(C-4)+(C-5)+(C-6)+(C-7)+(C-8)+(C-9)]</p> <ul style="list-style-type: none"> <li>C1) Servicios Básicos</li> <li>C2) Servicios de Arrendamiento</li> <li>C3) Servicios Profesionales, Científicos, Técnicos y Otros Servicios</li> <li>C4) Servicios Financieros, Bancarios y Comerciales</li> <li>C5) Servicios de Instalación, Reparación, Mantenimiento y Conservación</li> <li>C6) Servicios de Comunicación Social y Publicidad</li> <li>C7) Servicios de Traslado y Viajes</li> <li>C8) Servicios Oficiales</li> <li>C9) Otros Servicios Generales</li> </ul>								
<p>D. Transferencias, Asignaciones, Subsidios y Otras Ayudas [(D-1)+(D-2)+(D-3)+(D-4)+(D-5)+(D-6)+(D-7)+(D-8)+(D-9)]</p> <ul style="list-style-type: none"> <li>D1) Transferencias Internas y Asignaciones al Sector Público</li> <li>D2) Transferencias al Resto del Sector Público</li> <li>D3) Subsidios y Subvenciones</li> <li>D4) Ayudas Sociales</li> <li>D5) Pensiones y Jubilaciones</li> <li>D6) Transferencias a Fideicomisos, Mandatos y Otros Análogos</li> <li>D7) Transferencias a la Seguridad Social</li> <li>D8) Donativos</li> <li>D9) Transferencias al Exterior</li> </ul>								
<p>E. Bienes Muebles, Intangibles e Intangibles [(E-1)+(E-2)+(E-3)+(E-4)+(E-5)+(E-6)+(E-7)+(E-8)+(E-9)]</p> <ul style="list-style-type: none"> <li>E1) Mobiliario y Equipo de Administración</li> <li>E2) Mobiliario y Equipo Educativo y Recreativo</li> <li>E3) Equipo e Instrumental Médico y de Laboratorio</li> <li>E4) Vehículos y Equipo de Transporte</li> <li>E5) Equipo de Defensa y Seguridad</li> </ul>								



e5) Maquinario, Otros Equipos y Herramientas						
e7) Activos Biológicos						
e8) Bienes Inmuebles						
e9) Activos Intangibles						
F. Inversión Pública (F=1+2+3)						
1) Obra Pública en Bienes de Dominio Público						
2) Obra Pública en Bienes Propios						
3) Proyectos Preventivos y Acciones de Fomento						
G. Inversiones Financieras y Otras Provisiones (G=g1+g2+g3+g4+g5+g6+g7)						
g1) Inversiones Para el Fomento de Actividades Productivas						
g2) Acciones y Participaciones de Capital						
g3) Compra de Títulos y Valores						
g4) Concesión de Préstamos						
g5) Inversiones en Fideicomisos, Mandatos y Otros Análogos						
Fideicomisos de Desastres Naturales (Informática)						
g6) Otras Inversiones Financieras						
g7) Provisiones para Contingencias y Otras Erogaciones Especiales						
H. Participaciones y Aportaciones (H=1+2+3)						
1) Participaciones						
2) Aportaciones						
3) Conversiones						
I. Deuda Pública (I=1+2+3+4+5+6+7)						
1) Amortización de la Deuda Pública						
2) Intereses de la Deuda Pública						
3) Comisiones de la Deuda Pública						
4) Gastos de la Deuda Pública						
5) Costo por Coberturas						
6) Apoyos Financieros						
7) Adesores de Ejercicios Fiscales Anteriores (ADEFAS)						
II. Total de Egresos (II = I + II)	6,157,180.00	194,035.23	4,323,185.23	4,277,721.01	4,277,721.01	75,474.22

  
 Elaboro  
 Dirección de Finanzas y Administración

  
 Autorizó  
 Director General

**Sistema Estatal de Evaluación**  
**Estado Analítico del Ejercicio Presupuesto de Egresos**  
**Clasificación Económica (por Tipo de Gasto)**  
**Comisión de Energía del Estado de Sonora**  
**Del 01 de Enero al 31 de Diciembre de 2018**

CPCA-II-06

**CUENTA PÚBLICA 2018**

(PESOS)

Concepto	Egresos Aprobado Anual (1)	Ampliaciones/ (Reducciones) (2)	Egresos Modificado Anual (3=1+2)	Egresos Devengado Acumulado (4)	Egresos Pagado Acumulado (5)	Subejercicio (6 = 3 - 4)
Gasto Corriente	4,157,160	196,035	4,353,195	4,277,721	4,277,721	75,474
Gasto de Capital			0			0
Amortización del la Deuda y Disminución de Pasivos			0			0
Pensiones y Jubilaciones			0			0
Participaciones			0			0
<b>Total del Gasto</b>	<b>4,157,160</b>	<b>196,035</b>	<b>4,353,195</b>	<b>4,277,721</b>	<b>4,277,721</b>	<b>75,474</b>

  
 Elabdró

Dirección de Finanzas y Administración

  
 Autorizó  
 Director General

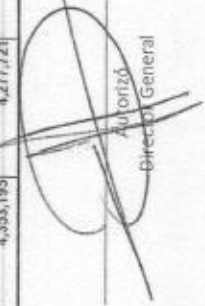
Sistema Estatal de Evaluación  
 Estado Analítico del Ejercicio Presupuesto de Egresos  
 Clasificación Administrativa (Por Unidad Administrativa)  
 Comisión de Energía del Estado de Sonora  
 Del 01 de Enero al 31 de Diciembre de 2018

CUENTA PÚBLICA 2018

(PESOS)

Clasificación Administrativa (Por Unidad Administrativa)	Egresos Aprobado Anual (1)	Ampliaciones/Reducciones (2)	Egresos Modificado Anual (3=1+2)	Egresos Devengado Acumulado (4)	Egresos Pagado Acumulado (5)	Subejercicio (6=3-4)
Unidad de Finanzas y Administración	4,157,160	196,035	4,353,195	4,277,721	4,277,721	75,474
Unidad Administrativa 2	0	0	0	0	0	0
Unidad Administrativa 3	0	0	0	0	0	0
Unidad Administrativa 4	0	0	0	0	0	0
Unidad Administrativa 5	0	0	0	0	0	0
Unidad Administrativa 6	0	0	0	0	0	0
Unidad Administrativa 7	0	0	0	0	0	0
Unidad Administrativa 8	0	0	0	0	0	0
Unidad Administrativa 9	0	0	0	0	0	0
<b>Total del Gasto</b>	<b>4,157,160</b>	<b>196,035</b>	<b>4,353,195</b>	<b>4,277,721</b>	<b>4,277,721</b>	<b>75,474</b>

  
 Director de Finanzas y Administración

  
 Director General

Comisión de Energía del Estado de Sonora

Estado Analítico del Ejercicio del Presupuesto de Egresos Detallado - LDF

Clasificación Administrativa

Del 01 de Enero al 31 de Diciembre de 2018


CUENTA PÚBLICA 2018

(PESOS)

Concepto (c)	Egresos					Subejercicio (e)
	Aprobado (d)	Ampliaciones/ (Reducciones)	Modificado	Devengado	Pagado	
<b>I. Gasto No Etiquetado</b> (I=A+B+C+D+E+F+G+H)						
A. Dependencia o Unidad Administrativa 1						
B. Dependencia o Unidad Administrativa 2						
C. Dependencia o Unidad Administrativa 3						
D. Dependencia o Unidad Administrativa 4						
E. Dependencia o Unidad Administrativa 5						
F. Dependencia o Unidad Administrativa 6						
G. Dependencia o Unidad Administrativa 7						
H. Dependencia o Unidad Administrativa xx						
<b>II. Gasto Etiquetado</b> (II=A+B+C+D+E+F+G+H)	4,157,160.00	196,035.00	4,353,195.00	4,277,720.99	4,277,720.99	75,474.01
Comisión de Energía del Estado de Sonora	4,157,160.00	196,035.00	4,353,195.00	4,277,720.99	4,277,720.99	75,474.01
B. Dependencia o Unidad Administrativa 2						
C. Dependencia o Unidad Administrativa 3						
D. Dependencia o Unidad Administrativa 4						
E. Dependencia o Unidad Administrativa 5						
F. Dependencia o Unidad Administrativa 6						
G. Dependencia o Unidad Administrativa 7						
H. Dependencia o Unidad Administrativa xx						
<b>III. Total de Egresos (III = I + II)</b>	4,157,160.00	196,035.00	4,353,195.00	4,277,720.99	4,277,720.99	75,474.01

  
Elaboro

Dirección de Finanzas y Administración

  
Autorizó

Director General

Sistema Estatal de Evaluación  
 Estado Analítico del Ejercicio Presupuesto de Egresos  
 Clasificación Administrativa (Por Poderes)  
 Comisión de Energía del Estado de Sonora  
 Del 01 de Enero al 31 de Diciembre de 2018

CPCA-II-09


CUENTA PÚBLICA 2018

(PESOS)

Clasificación Administrativa (Por Poderes)	Egresos Aprobado Anual (1)	Ampliaciones/ (Reducciones) (2)	Egresos Modificado Anual (3=1+2)	Egresos Devengado Acumulado (4)	Egresos Pagado Acumulado (5)	Subejercicio (6 = 3 - 4)
Poder Ejecutivo	4,157,160	196,035	4,353,195	4,277,721	4,277,721	75,474
Poder Legislativo			0			0
Poder Judicial			0			0
Órganos Autónomos			0			0
<b>Total del Gasto</b>	<b>4,157,160</b>	<b>196,035</b>	<b>4,353,195</b>	<b>4,277,721</b>	<b>4,277,721</b>	<b>75,474</b>

  
 Elaboró

Dirección de Finanzas y Administración

  
 Autorizó  
 Director General

Sistema Estatal de Evaluación  
 Estado Analítico del Ejercicio Presupuesto de Egresos  
 Clasificación Administrativa (Por Tipo de Organismos o Entidad Paraestatal)  
 Comisión de Energía del Estado de Sonora  
 Del 01 de Enero al 31 de Diciembre de 2018  
 (PESOS)

CUENTA PÚBLICA 2018

Concepto	Egresos Aprobado Anual (1)	Ampliaciones/ (Reducciones) (2)	Egresos Modificado Anual (3=1+2)	Egresos Devengado Acumulado (4)	Egresos Pagado Acumulado (5)	Subejercicio (6 = 3 - 4)
Entidades Paraestatales y Fideicomisos No Empresariales y No Financieros	4,157,160	196,035	4,353,195	4,277,721	4,277,721	75,474
Instituciones Públicas de la Seguridad Social			0			0
Entidades Paraestatales Empresariales No Financieras con Participación Estatal Mayoritaria			0			0
Fideicomisos Empresariales No Financieros con Participación Estatal Mayoritaria			0			0
Entidades Paraestatales Empresariales Financieras Monetarias con Participación Estatal Mayoritaria			0			0
Entidades Paraestatales Empresariales Financieras No Monetarias con Participación Estatal Mayoritaria			0			0
Fideicomisos Financieros Públicos con Participación Estatal Mayoritaria			0			0
<b>Total del Gasto</b>	<b>4,157,160</b>	<b>196,035</b>	<b>4,353,195</b>	<b>4,277,721</b>	<b>4,277,721</b>	<b>75,474</b>

  
 Director General

  
 Autorizó  
 Director General



Sistema Estatal de Evaluación  
 Estado Analítico del Ejercicio Presupuesto de Egresos  
 Clasificación Funcional (Finalidad y Función)  
 Comisión de Energía del Estado de Sonora  
 Del 01 de Enero al 31 de Diciembre de 2018  
 (PESOS)

CPCA-II-11

CUENTA PÚBLICA 2018

Concepto	Egresos Aprobado Anual (1)	Ampliaciones/ (Reducciones) (2)	Egresos Modificado Anual (3=1+2)	Egresos Devengado Acumulado (4)	Egresos Pagado Acumulado (5)	Subejercicio (6 = 3 - 4)
<b>Gobierno</b>	0	0	0	0	0	0
Legislación			0			0
Justicia			0			0
Coordinación de la Política de Gobierno			0			0
Relaciones Exteriores			0			0
Asuntos Financieros y Hacendarios			0			0
Seguridad Nacional			0			0
Asuntos de Orden Público y Seguridad Interior			0			0
Otros Servicios Generales			0			0
<b>Desarrollo Social</b>	0	0	0	0	0	0
Protección Ambiental			0			0
Viviendas y Servicios a la Comunidad			0			0
Salud			0			0
Recreación, Cultura y Otras Manifestaciones Sociales			0			0
Educación			0			0
Protección Social			0			0
Otros Asuntos Sociales			0			0
<b>Desarrollo Económico</b>	4,157,160	196,035	4,353,195	4,277,721	4,277,721	75,474
Asuntos Económicos, Comerciales y Laborales en General			0			0
Agropecuaria, Silvicultura, Pesca y Caza			0			0
Combustibles y Energía	4,157,160	196,035	4,353,195	4,277,721	4,277,721	75,474
Minería, Manufacturas y Construcción			0			0
Transporte			0			0
Comunicaciones			0			0
Turismo			0			0
Ciencia, Tecnología e Innovación			0			0
Otras Industrias y Otros Asuntos Económicos			0			0
<b>Otras No Clasificadas en funciones anteriores</b>	0	0	0	0	0	0
Transacciones de la Deuda Pública / Costo financiero de la Deuda	0	0	0	0	0	0
Transferencias, Participaciones y Aportaciones entre Diferentes Niveles y Órdenes de gobierno			0			0
Saneamiento del Sistema Financiero			0			0
Adeudos de ejercicios Fiscales Anteriores			0			0
<b>Total del Gasto</b>	4,157,160	196,035	4,353,195	4,277,721	4,277,721	75,474

Dirección de Finanzas y Administración

Director General


**Sistema Estatal de Evaluación  
Comisión de Energía del Estado de Sonora**  
Estado Analítico del Ejercicio del Presupuesto de Egresos Detallado - LDF  
Clasificación Funcional (Finalidad y Función)  
Del 01 de Enero al 31 de Diciembre de 2018  
(PESOS)

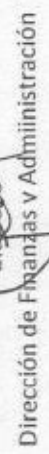
**CUENTA PÚBLICA 2018**

Concepto (c)	Egresos				Subejercicio (e)
	Aprobado (d)	Ampliaciones/ (Reducciones)	Modificado	Devengado	
I. Gasto No Etiquetado (I=A+B+C+D)					
A. Gobierno (A=a1+a2+a3+a4+a5+a6+a7+a8)					
a1) Legislación					
a2) Justicia					
a3) Coordinación de la Política de Gobierno					
a4) Relaciones Exteriores					
a5) Asuntos Financieros y Hacendarios					
a6) Seguridad Nacional					
a7) Asuntos de Orden Público y de Seguridad Interior					
a8) Otros Servicios Generales					
B. Desarrollo Social (B=b1+b2+b3+b4+b5+b6+b7)					
b1) Protección Ambiental					
b2) Vivienda y Servicios a la Comunidad					
b3) Salud					
b4) Recreación, Cultura y Otras Manifestaciones Sociales					
b5) Educación					
b6) Protección Social					
b7) Otros Asuntos Sociales					
C. Desarrollo Económico (C=c1+c2+c3+c4+c5+c6+c7+c8+c9)					
c1) Asuntos Económicos, Comerciales y Laborales en General					
c2) Agropecuaria, Silvicultura, Pesca y Caza					
c3) Combustibles y Energía					
c4) Minería, Manufacturas y Construcción					
c5) Transporte					
c6) Comunicaciones					
c7) Turismo					

Concepto (c)	Egresos					Subejercicio (e)
	Aprobado (d)	Ampliaciones/ (Reducciones)	Modificado	Devengado	Pagado	
c8) Ciencia, Tecnología e Innovación c9) Otras Industriales y Otros Asuntos Económicos  D. Otras No Clasificadas en Funciones Anteriores (D=d1+d2+d3+d4) d1) Transacciones de la Deuda Pública / Costo Financiero de la Deuda d2) Transferencias, Participaciones y Aportaciones Entre Diferentes Niveles y Ordenes de Gobierno d3) Saneamiento del Sistema Financiero d4) Adeudos de Ejercicios Fiscales Anteriores  II. Gasto Etiquetado (II=A+B+C+D) A. Gobierno (A=a1+a2+a3+a4+a5+a6+a7+a8) a1) Legislación a2) Justicia a3) Coordinación de la Política de Gobierno a4) Relaciones Exteriores a5) Asuntos Financieros y Hacendarios a6) Seguridad Nacional a7) Asuntos de Orden Público y de Seguridad Interior a8) Otros Servicios Generales  B. Desarrollo Social (B=b1+b2+b3+b4+b5+b6+b7) b1) Protección Ambiental b2) Vivienda y Servicios a la Comunidad b3) Salud b4) Recreación, Cultura y Otras Manifestaciones Sociales b5) Educación b6) Protección Social b7) Otros Asuntos Sociales  C. Desarrollo Económico (C=c1+c2+c3+c4+c5+c6+c7+c8+c9) c1) Asuntos Económicos, Comerciales y Laborales en General c2) Agropecuaria, Silvicultura, Pesca y Caza c3) Combustibles y Energía c4) Minería, Manufacturas y Construcción c5) Transporte	4,157,160.00	196,035.43	4,353,195.43	4,277,720.99	4,277,720.99	75,474.44
	4,157,160.00	196,035.43	4,353,195.43	4,277,720.99	4,277,720.99	75,474.44

Concepto (c)	Egresos				Subejercicio (e)
	Aprobado (d)	Ampliaciones/ (Reducciones)	Modificado	Devengado	
c6) Comunicaciones					
c7) Turismo					
c8) Ciencia, Tecnología e Innovación					
c9) Otras Industrias y Otros Asuntos Económicos					
ras No Clasificadas en Funciones Anteriores (D=d1+d2+d3+d4)					
d1) Transacciones de la Deuda Pública / Costo Financiero de la Deuda					
d2) Transferencias, Participaciones y Aportaciones Entre Diferentes Niveles y Ordenes de Gobierno					
d3) Saneamiento del Sistema Financiero					
d4) Adeudos de Ejercicios Fiscales Anteriores					
Total de Egresos (III = I + II)	4,157,160.00	196,035.43	4,353,195.43	4,277,720.99	4,277,720.99
					75,474.44

  
 Autorizo  
 Director General

  
 Dirección de Finanzas y Administración

Sistema Estatal de Evaluación  
Estado Analítico del Ejercicio Presupuesto de Egresos  
Por Partida del Gasto

Comisión de Energía del Estado de Sonora  
Del 01 de Enero al 31 de Diciembre de 2018  
(PESOS)

CUENTA PÚBLICA 2018

Ejercicio del Presupuesto por Partida / Descripción	Egresos Aprobado Anual (1)	Ampliaciones/ (Reducciones) (2)	Egresos Modificado Anual (3=1+2)	Egresos Devengado Acumulado (4)	Egresos Pagado Acumulado (5)	Subejercicio (6=3-4)	% Avance Anual (7=4/3)
<b>1000</b>							
<b>1100</b>							
<b>11300</b>							
11300	\$ 3,779,160.00	\$ 196,035.43	\$ 3,975,195.43	\$ 3,975,211.43	\$ 3,975,211.43	-16	100%
11301	\$ 3,779,160.00	\$ 0	\$ 3,779,160.00	\$ 3,014,079.36	\$ 3,014,079.36	765,081	80%
11301	\$ 2,606,219.54	\$ 407,859.82	\$ 3,014,079.36	\$ 3,014,079.36	\$ 3,014,079.36	0	100%
11301	\$ 655,478.94	\$ 28,681.09	\$ 684,160.03	\$ 684,160.03	\$ 684,160.03	0	100%
11303	\$ 525,514.50	\$ 191,132.00	\$ 716,646.50	\$ 716,646.50	\$ 716,646.50	0	100%
11306	\$ 1,053,340.58	\$ 124,607.82	\$ 1,177,948.40	\$ 928,732.76	\$ 928,732.76	0	100%
11307	\$ 216,169.11	\$ 52,895.99	\$ 269,065.10	\$ 163,273.12	\$ 163,273.12	0	100%
11310	\$ 155,716.41	\$ 15,147.69	\$ 170,864.10	\$ 140,568.72	\$ 140,568.72	0	100%
11313	\$ 66,531.92	\$ 380,698.23	\$ 447,230.15	\$ 380,698.23	\$ 380,698.23	0	100%
<b>1300</b>							
13101	\$ 37,870.45	\$ 29,169.34	\$ 67,039.79	\$ 67,039.79	\$ 67,039.79	0	100%
13200	\$ 28,661.46	\$ 46,899.79	\$ 75,561.25	\$ 75,561.25	\$ 75,561.25	0	100%
13201	\$ 10,392.94	\$ 7,478.12	\$ 17,871.06	\$ 17,871.06	\$ 17,871.06	0	100%
13202	\$ 18,268.52	\$ 39,421.67	\$ 57,690.19	\$ 57,690.19	\$ 57,690.19	0	100%
<b>1400</b>							
14101	\$ 231,336.51	\$ 21,318.67	\$ 252,655.18	\$ 252,655.18	\$ 252,655.18	0	100%
14102	\$ 19.20	\$ 37.19	\$ 56.39	\$ 56.39	\$ 56.39	0	100%
14103	\$ 2,345.33	\$ 1,885.98	\$ 4,231.31	\$ 459.35	\$ 459.35	0	100%
14106	\$ 441,228.94	\$ 351,652.59	\$ 792,881.53	\$ 89,576.35	\$ 89,576.35	0	100%
14202	\$ 82,186.60	\$ 7,389.64	\$ 89,576.24	\$ 89,576.24	\$ 89,576.24	0	100%
14303	\$ 349,291.96	\$ 31,774.27	\$ 381,066.23	\$ 381,066.23	\$ 381,066.23	0	100%
14402	\$ 1,914.00	\$ 0	\$ 1,914.00	\$ 1,914.00	\$ 1,914.00	-16	100%
14406	\$ 3,191.28	\$ 1,096.58	\$ 4,287.86	\$ 4,287.86	\$ 4,287.86	0	100%
<b>2000</b>							
21000	\$ 64,908.00	\$ 1,096.58	\$ 66,004.58	\$ 66,004.58	\$ 66,004.58	0	100%
21101	\$ 16,908.00	\$ 0	\$ 16,908.00	\$ 14,232.30	\$ 14,232.30	4,676	78%
21600	\$ 16,408.00	\$ 2,175.70	\$ 18,583.70	\$ 14,232.30	\$ 14,232.30	0	100%
21801	\$ 500.00	\$ 500.00	\$ 1,000.00	\$ 0	\$ 0	0	0%
22000	\$ 2,000.00	\$ 2,000.00	\$ 4,000.00	\$ 0	\$ 0	0	0%
22101	\$ 6,000.00	\$ 0	\$ 6,000.00	\$ 5,872.28	\$ 5,872.28	128	98%
26000	\$ 6,000.00	\$ 127.72	\$ 6,127.72	\$ 5,872.28	\$ 5,872.28	0	100%
	\$ 40,000.00	\$ 0	\$ 40,000.00	\$ 45,900.00	\$ 45,900.00	-5,900	115%

Ejercicio del Presupuesto por Partida / Descripción		Egresos Aprobado Anual (1)	Ampliaciones/ (Reducciones) (2)	Egresos Modificado Anual (3=1+2)	Egresos Devenido Acumulado (4)	Egresos Pagado Acumulado (5)	Subejercicio (6=3-4)	% Avance Anual (7=4/3)
3000	26101 Combustibles	\$ 40,000.00	\$ 5,900.00	\$ 45,900.00	\$ 45,900.00	\$ 45,900.00	0	100%
	Servicios Generales	\$ 313,092.00	\$ 1,096.58	\$ 314,188.58	\$ 236,504.98	\$ 236,504.98	75,490	75%
31000	Servicios Básicos	\$ 9,188.00	\$ -	\$ 9,188.00	\$ 4,867.50	\$ 4,867.50	4,321	53%
31401	Telefonía Tradicional	\$ 8,388.00	\$ 3,758.00	\$ 12,146.00	\$ 4,630.00	\$ 4,630.00	0	38%
31801	Servicio postal	\$ 800.00	\$ 562.50	\$ 1,362.50	\$ 237.50	\$ 237.50	0	18%
32000	Servicio de Arrendamiento	\$ 9,500.00	\$ -	\$ 9,500.00	\$ 6,724.06	\$ 6,724.06	2,776	71%
32301	Arrendamiento de muebles, maquinaria y equipo	\$ 9,500.00	\$ 2,775.94	\$ 12,275.94	\$ 6,724.06	\$ 6,724.06	0	55%
33000	Servicios Profesionales	\$ 174,000.00	\$ -	\$ 174,000.00	\$ 82,500.00	\$ 82,500.00	91,500	47%
33101	Servicios legales de contabilidad y auditoría	\$ 174,000.00	\$ 17,868.66	\$ 191,868.66	\$ 82,500.00	\$ 82,500.00	73,631	43%
34000	Servicios Financieros, bancarios y comisiones	\$ 10,838.01	\$ -	\$ 10,838.01	\$ 10,725.21	\$ 10,725.21	113	99%
34101	Servicios financieros y bancarios	\$ 5,700.00	\$ -	\$ 5,700.00	\$ 5,587.14	\$ 5,587.14	113	98%
34501	Seguros de bienes patrimoniales	\$ 5,138.01	\$ 0.06	\$ 5,138.07	\$ 5,138.07	\$ 5,138.07	0	100%
35000	Servicios de Instalación y Reparación	\$ 6,565.99	\$ -	\$ 6,565.99	\$ 9,172.26	\$ 9,172.26	-2,606	140%
35302	Mantenimiento y Conservación de bienes Informáticos	\$ 2,000.00	\$ 2,000.00	\$ 4,000.00	\$ -	\$ -	9,172	0%
35501	Mantenimiento y conservación de eq. De transporte	\$ 4,565.99	\$ 4,606.27	\$ 9,172.26	\$ -	\$ -	9,172	0%
37000	Servicios de Traslado y Viajes	\$ 85,000.00	\$ -	\$ 85,000.00	\$ 90,758.60	\$ 90,758.60	-5,759	107%
37101	Pasajes Aereos	\$ 20,000.00	\$ 4,905.52	\$ 24,905.52	\$ 15,094.48	\$ 15,094.48	0	61%
37501	Viajes en el país	\$ 32,000.00	\$ 14,400.00	\$ 46,400.00	\$ 17,600.00	\$ 17,600.00	0	38%
37502	Gastos de Camino	\$ 8,000.00	\$ 2,604.66	\$ 10,604.66	\$ 10,604.66	\$ 10,604.66	0	100%
37601	Viajes en el extranjero	\$ 25,000.00	\$ 22,459.46	\$ 47,459.46	\$ 47,459.46	\$ 47,459.46	0	100%
38000	Servicios Oficiales	\$ 18,000.00	\$ -	\$ 18,000.00	\$ 31,757.35	\$ 31,757.35	-13,757	182%
38301	Congresos y convenciones	\$ 8,000.00	\$ 6,086.29	\$ 14,086.29	\$ 12,340.05	\$ 12,340.05	1,746	88%
38501	Gastos de atención y Promoción	\$ 10,000.00	\$ 9,417.30	\$ 19,417.30	\$ 19,417.30	\$ 19,417.30	0	100%
...		\$ -	\$ -	\$ -	\$ -	\$ -	0	0%
	Total del Gasto	\$ 4,157,160.00	\$ 196,035.43	\$ 4,353,195.43	\$ 4,277,720.99	\$ 4,277,720.99	\$ 75,474.44	

*[Firma]*  
Elaboró  
Puesto

*[Firma]*  
Autorizó  
Puesto


**Sistema Estatal de Evaluación**  
**Estado Analítico del Ejercicio de Presupuesto de Egresos- Detallado – LDF**  
**(Clasificación de Servicios Personales por Categoría)**  
**Comisión de Energía del Estado de Sonora**  
**Del 01 de Enero al 31 de Diciembre de 2018**

CPCA-II-14

(PESOS)

CUENTA PÚBLICA 2018

Concepto (c)	Egresos					Subejercicio (e)
	Aprobado (d)	Ampliaciones/ (Reducciones)	Modificado	Devengado	Pagado	
<b>I. Gasto No Etiquetado (I=A+B+C+D+E+F)</b>						
A. Personal Administrativo y de Servicio Público						
B. Magisterio						
C. Servicios de Salud (C=c1+c2)						
c1) Personal Administrativo						
c2) Personal Médico, Paramédico y afin						
D. Seguridad Pública						
E. Gastos asociados a la implementación de nuevas leyes federales o reformas a las mismas (E = e1 +e2)						
e1) Nombre del Programa o Ley 1						
e2) Nombre del Programa o Ley 2						
F. Sentencias laborales definitivas						
<b>II. Gasto Etiquetado (II=A+B+C+D+E+F)</b>	3,779,160.00	196,051.43	3,975,211.43	3,975,211.43	3,975,211.43	
Personal Administrativo y de Servicio Público	3,779,160.00	196,051.43	3,975,211.43	3,975,211.43	3,975,211.43	
B. Magisterio						
C. Servicios de Salud (C=c1+c2)						
c1) Personal Administrativo						
c2) Personal Médico, Paramédico y afin						
D. Seguridad Pública						
E. Gastos asociados a la implementación de nuevas leyes federales o reformas a las mismas (E = e1 +e2)						
e1) Nombre del Programa o Ley 1						
e2) Nombre del Programa o Ley 2						
F. Sentencias laborales definitivas						
<b>III. Total del Gasto en Servicios Personales (III = I + II)</b>	3,779,160.00	196,051.43	3,975,211.43	3,975,211.43	3,975,211.43	



Elaboró

Dirección de Finanzas y Administración



Autorizó

Director General


Sistema Estatal de Evaluación  
 Conciliación entre los Egresos Presupuestarios y los Gastos Contables  
 Comisión de Energía del Estado de Sonora  
 Al 31 de Diciembre de 2018  
 (Pesos)

CPCA-II-15

CUENTA PÚBLICA 2018

<b>1. Total de Egresos Presupuestarios</b>		4,277,721.00
<b>(MENOS)</b>		
<b>2. Egresos Presupuestarios no contables</b>		0.00
Mobiliario y equipo de administración		
Mobiliario y equipo educacional y recreativo		
Equipo e instrumental médico y de laboratorio		
Vehículos y equipo de transporte		
Equipo de defensa y seguridad		
Maquinaria, otros equipos y herramientas		
Arctivos biológicos		
Bienes inmuebles		
Activos intangibles		
Obra pública en bienes propios		
Acciones y participaciones de capital		
Compra de títulos y valores		
Inversiones en fideicomisos, mandatos y otros análogos		
Provisiones para contingencias y otras erogaciones especiales		
Armonización de la deuda pública		
Adeudos de ejercicios fiscales anteriores (ADEFAS)		
<b>Otros Egresos Presupuestales No Contables</b>		
<b>(MÁS)</b>		
<b>3. Gastos contables no presupuestarios</b>		22,364.40
Estimaciones, depreciaciones, deterioros, obsolescencia y amortizaciones	22,364.40	
Provisiones		
Disminución de inventarios		
Aumento por insuficiencia de estimaciones por pérdida o deterioro u obsolescencia		
Aumento por insuficiencia de provisiones		
Otros gastos		
<b>Otros Gastos Contables No Presupuestales</b>		
<b>4. Total de Gasto Contable (4= 1 - 2 + 3)</b>		4,300,085.40

  
 \_\_\_\_\_  
 Elaboró  
 Dirección de Finanzas y Administración

  
 \_\_\_\_\_  
 Autorizó  
 Director General



Sistema Estatal de Evaluación  
 Endeudamiento Neto  
 Comisión de Energía del Estado de Sonora  
 Del 01 de Enero al 31 de Diciembre de 2018


CPCA-II-16

(pesos)

CUENTA PÚBLICA 2018

Identificación del crédito o Instrumento	Contratación / Colocación	Amortización	Endeudamiento Neto
	A	B	C=A-B
<b>Créditos Bancarios</b>			
1			
2			
3			
4			
5	NADA QUE MANIFESTAR		
6			
7			
8			
9			
10			
<b>Total Créditos Bancarios</b>	0.00	0.00	0.00
<b>Otros Instrumentos de Deuda</b>			
1			
2			
3			
4			
5			
6			
7			
8			
9			
10			
<b>Total Otros Instrumentos de Deuda</b>	0.00	0.00	0.00
<b>TOTAL</b>	<b>0.00</b>	<b>0.00</b>	<b>0.00</b>

"Bajo protesta de decir verdad declaramos que los Estados Financieros y sus Notas, son razonablemente correctos y son responsabilidad del emisor"

  
 Elaboró

Dirección de Finanzas y Administración

  
 Autorizó  
 Director General


Sistema Estatal de Evaluación  
Intereses de la Deuda  
Comisión de Energía del Estado de Sonora  
Del 01 de Enero al 31 de Diciembre de 2018  
(pesos)

CPCA-II-17

CUENTA PÚBLICA 2018

Identificación del crédito o Instrumento	Devengado	Pagado
Créditos Bancarios		
1		
2		
3		
4		
5		
6	NADA QUE MANIFESTAR	
7		
8		
9		
10		
Total de Intereses Créditos Bancarios	0.00	0.00
Otros Instrumentos de Deuda		
1		
2		
3		
4		
5		
6		
7		
8		
9		
10		
Total Intereses Otros Instrumentos de Deuda	0.00	0.00
<b>TOTAL</b>	<b>0.00</b>	<b>0.00</b>

\*Bajo protesta de decir verdad declaramos que los Estados Financieros y sus Notas, son razonablemente correctos y son responsabilidad del emisor\*

  
Elaboró

Dirección de Finanzas y Administración

  
Autorizó  
Director General

Sistema Estatal de Evaluación  
Gasto Por Categoría Programática  
Comisión de Energía del Estado de Sonora  
Del 01 de Enero al 31 de Diciembre de 2018

CPCA-III-01


CUENTA PÚBLICA 2018

(PESOS)

Concepto	Egresos Aprobado Anual (1)	Ampliaciones/ (Reducciones) (2)	Egresos Modificado Anual (3=1+2)	Egresos Devengado Anual (4)	Egresos Pagado Anual (5)	Subejercicio (6=3-4)
<i>Programas:</i>						
Subsidios: Sector Social y Privado o Estados y Municipios	0	0	0	0	0	0
Sujetos a Reglas de Operación			0			0
Otros Subsidios			0			0
<b>Desempeño de las Funciones:</b>	<b>4,157,160</b>	<b>196,035</b>	<b>4,353,195</b>	<b>4,277,721</b>	<b>4,277,721</b>	<b>75,474</b>
Prestación de Servicios Públicos			0			0
Provisión de Bienes Públicos			0			0
Planeación, Seguimiento y Evaluación de Políticas Públicas			0			0
Promoción y Fomento	4,157,160	196,035	4,353,195	4,277,721	4,277,721	75,474
Regulación y Supervisión			0			0
Funciones de las Fuerzas Armadas (Únicamente el Gobierno Federal)			0			0
Específicos			0			0
Proyectos de Inversión			0			0
<b>Administrativos y de Apoyos</b>	<b>0</b>	<b>0</b>	<b>0</b>	<b>0</b>	<b>0</b>	<b>0</b>
Apoyo al Proceso Presupuestario y para Mejorar la Eficiencia Institucional			0			0
Apoyo a la Función Pública y al Mejoramiento de la Gestión			0			0
Operaciones Ajenas			0			0
<b>Compromisos</b>	<b>0</b>	<b>0</b>	<b>0</b>	<b>0</b>	<b>0</b>	<b>0</b>
Obligaciones de Cumplimiento de Resolución Jurisdiccional			0			0
Desastres Naturales			0			0
<b>Obligaciones</b>	<b>0</b>	<b>0</b>	<b>0</b>	<b>0</b>	<b>0</b>	<b>0</b>
Pensiones y Jubilaciones			0			0
Aportaciones a la Seguridad Social			0			0
Aportaciones a Fondos de Estabilización			0			0
Aportaciones a Fondos de Inversión y Reestructura de Pensiones			0			0
<b>Programas de gasto Federalizado ( Gobierno Federal)</b>	<b>0</b>	<b>0</b>	<b>0</b>	<b>0</b>	<b>0</b>	<b>0</b>
Gasto Federalizado			0			0
<b>Participaciones a Entidades Federativas y Municipios</b>			<b>0</b>			<b>0</b>
<b>Costo Financiero, Deuda o Apoyo a Deudores y Ahorradores de la Banca</b>			<b>0</b>			<b>0</b>
<b>Adeudos de Ejercicios Fiscales Anteriores</b>			<b>0</b>			<b>0</b>
<b>Total del Gasto</b>	<b>4,157,160</b>	<b>196,035</b>	<b>4,353,195</b>	<b>4,277,721</b>	<b>4,277,721</b>	<b>75,474</b>

  
Elaboró

Dirección de Finanzas y Administración

  
Autorizo  
Director General

Sistema Estatal de Evaluación  
Gastos por proyectos de Inversión  
Comisión de Energía del Estado de Sonora  
Del 01 de Enero al 31 de Diciembre de 2018  
(pesos)

CPCA-III-03

CUENTA PÚBLICA 2018

GASTO DE INVERSION EJERCIDO:		
NOMBRE DEL PROYECTO	MONTO EROGADO	ORIGEN DEL RECURSO*
NADA QUE MANIFESTAR		

\* Se deberán informar con todas las fuentes del recurso.

Ya sean obras con Recurso Federal, Recurso Estatal e Ingresos Propios del ente Público.

"Bajo protesta de decir verdad declaramos que los Estados Financieros y sus Notas, son razonablemente correctos y son responsabilidad del emisor"



Elaboró

Dirección de Finanzas y Administración



Autorizó  
Director General



# GOBIERNO DEL ESTADO DE SONORA

CPCA III-04  
ANUAL

## INFORME DE AVANCE DEL PROGRAMA OPERATIVO ANUAL 2018

Gobierno del  
Estado de Sonora

CLAVE	NOMBRE DEL INDICADOR	UNID. MEDIDA	TIPO META	VAL. ACUM.	DATOS		REALIZADO ANUAL	% DE AVANCE ANUAL
					PROGRAMADO ORIGINAL ANUAL	MODIFICADO ANUAL		

DEPENDENCIA / ENTIDAD 68 COMISIÓN DE ENERGÍA DEL ESTADO DE SONORA

UNIDAD ADMINISTRATIVA 001 COMISIÓN DE ENERGÍA DEL ESTADO DE SONORA

E262P03 022	PROMOCIÓN Y FOMENTO ECONOMICO AHORRO DE ENERGIA PORCENTAJE EN EL DECREMENTO EN EL NÚMERO DE OBSERVACIONES DE AUDITORIA AL INFORME DE LA CUENTA PÚBLICA	PORCENTAJE	A	NO	META		REALIZADO ANUAL	0.00%
					NUM	DEN		
					100.00	100.00	0.00	
					100.00	100.00	0.00	

EVALUACIÓN CUALITATIVA

SE SIGUIERON HACIENDO LAS GESTIONES NECESARIAS PARA SUBSANAR DICHA OBSERVACIÓN

INDICE DE CALIDAD EN LOS INFORMES TRIMESTRALES	PORCENTAJE	A	NO	META		REALIZADO ANUAL	94.00%
				NUM	DEN		
				100.00	100.00	94.00	
				100.00	100.00	94.00	

EVALUACIÓN CUALITATIVA

EN PROMEDIO SE OBTUVO UNA CALIFICACIÓN DE 94.00 EN EL EJERCICIO 2018

DESARROLLO Y ASESORIA EN PROYECTOS DE ENERGÍA RENOVABLE EN SONORA	MEGAWATT	A	SI	META		REALIZADO ANUAL	319.32%
				NUM	DEN		
				200.00	200.00	638.63	
				200.00	200.00	638.63	

EVALUACIÓN CUALITATIVA

EN 2018 SE INSTALARON EN EL ESTADO 638.63 MW SOBREPASANDO LA META ESTABLECIDA DE 200 MW

EVENTO DE ENERGÍAS LIMPIAS Y RENOVABLES	EVENTO	A	SI	META		REALIZADO ANUAL	300.00%
				NUM	DEN		
				2.00	2.00	6.00	
				2.00	2.00	6.00	

EVALUACIÓN CUALITATIVA

EN EL AÑO SE REALIZARON 6 EVENTOS EN LOS CUALES LA COMISIÓN DE ENERGÍA DEL ESTADO DE SONORA PARTICIPO ORGANIZADO Y COLABORANDO CON LA ORGANIZACIÓN



Gobierno del Estado de Sonora

Secretaría de Hacienda

MATRIZ DE INDICADORES DE RESULTADOS

Dependencia y/o Entidad:	
Programa Presupuestario:	NADA QUE MANIFESTAR
Eje del PED:	
Reto del PED:	
Beneficiarios:	

	Resumen narrativo (Objetivos)	Indicadores				Línea base		Meta 2018
		Nombre	Fórmula	Sentido	Unidad de medida	Frecuencia	Valor 2016	
FIN								
PROPÓSITO								
COMPONENTE								

*[Handwritten signature]*

*[Handwritten signature]*

Sistema Estatal de Evaluación  
Indicadores de Postura Fiscal  
Comisión de Energía del Estado de Sonora  
Del 01 de Enero al 31 de Diciembre de 2018


CPCA-IV-01

(pesos)

CUENTA PÚBLICA 2018

Concepto	Estimado Original Anual	Devengado	Pagado 3
I. Ingresos Presupuestarios (I= 1 + 2 )	4,157,160.00	4,302,811.43	4,302,811.43
1. Ingresos Gobierno del Estado 1			
2. Ingresos Sector Paraestatal 1	4,157,160.00	4,302,811.43	4,302,811.43
II. Egresos Presupuestarios ( II= 3+4 )	4,157,160.00	4,277,720.99	4,277,720.99
3. Egresos del Gobierno de la Entidad Federativa 2			
4. Egresos del Sector Paraestatal 2	4,157,160.00	4,277,720.99	4,277,720.99
III. Balance Presupuestario (Superávit o Déficit) (III= I-II)	0.00	25,090.44	25,090.44
Concepto	Estimado Original Anual	Devengado	Pagado 3
III. Balance Presupuestario (Superávit o Déficit)	0.00	25,090.44	25,090.44
IV. Interéses, Comisiones y Gastos de la Deuda			
V. Balance Primario (superávit o Déficit) (V= III-IV)	0.00	25,090.44	25,090.44
Concepto	Estimado Original Anual	Devengado	Pagado 3
A. Financiamiento			
B. Amortización de la Deuda			
C. Endeudamiento o Desendeudamiento (C=A-B)	0.00	0.00	0.00

\*Bajo protesta de decir verdad declaramos que los Estados Financieros y sus Notas, son razonablemente correctos y son responsabilidad del emisor\*

  
 Elabore  
 Dirección de Finanzas y Administración

  
 Autorizo  
 Director General

**Sistema Estatal de Evaluación  
Balance Presupuestario - LDF  
Comisión de Energía del Estado de Sonora  
Del 01 de Enero al 31 de Diciembre de 2018  
(PESOS)**

CPCA-IV-02

CUENTA PÚBLICA 2018

Concepto	Estimado/ Aprobado	Devengado	Recaudado/ Pagado
A1. Ingresos de Libre Disposición	-	-	-
C. A3.1. Financiamiento Neto con Fuente de Pago de Ingresos de Libre Disposición (A3.1 = F1 - G1)	-	-	-
F1. Financiamiento con Fuente de Pago de Ingresos de Libre Disposición	-	-	-
G1. Amortización de la Deuda Pública con Gasto No Etiquetado	-	-	-
B1. Gasto No Etiquetado (sin incluir Amortización de la Deuda Pública)	-	-	-
C1. Remanentes de Ingresos de Libre Disposición aplicados en el periodo	-	-	-
<b>V. Balance Presupuestario de Recursos Disponibles (V = A1 + A3.1 - B1 + C1)</b>	-	-	-
<b>VI. Balance Presupuestario de Recursos Disponibles sin Financiamiento Neto (VI = V - A3.1)</b>	-	-	-
<b>Concepto</b>			
	<b>Estimado/ Aprobado</b>	<b>Devengado</b>	<b>Recaudado/ Pagado</b>
A2. Transferencias Federales Etiquetadas	-	-	-
C. A3.2. Financiamiento Neto con Fuente de Pago de Transferencias Federales Etiquetadas (A3.2 = F2 - G2)	-	-	-
F2. Financiamiento con Fuente de Pago de Transferencias Federales Etiquetadas	-	-	-
G2. Amortización de la Deuda Pública con Gasto Etiquetado	-	-	-
B2. Gasto Etiquetado (sin incluir Amortización de la Deuda Pública)	4,157,160	4,277,721	4,277,721
C2. Remanentes de Transferencias Federales Etiquetadas aplicados en el periodo	-	-	-
<b>VII. Balance Presupuestario de Recursos Etiquetados (VII = A2 + A3.2 - B2 + C2)</b>	4,157,160	4,277,721	4,277,721
<b>VIII. Balance Presupuestario de Recursos Etiquetados sin Financiamiento Neto (VIII = VII - A3.2)</b>	4,157,160	4,277,721	4,277,721

Elaboró

Dirección de Finanzas y Administración

Autorizó

Director General



Sistema Estatal de Evaluación  
Balance Presupuestario - LDF  
Comisión de Energía del Estado de Sonora  
Del 01 de Enero al 31 de Diciembre de 2018  
(PESOS)

CPCA-IV-02

CUENTA PÚBLICA 2018

Concepto (c)	Estimado/ Aprobado (d)	Devengado	Recaudado/ Pagado
<b>A. Ingresos Totales (A = A1+A2+A3)</b>	4,157,160	4,302,811	4,302,811
A1. Ingresos de Libre Disposición	-	-	-
A2. Transferencias Federales Etiquetadas	-	-	-
A3. Financiamiento Neto	4,157,160	4,302,811	4,302,811
<b>B. Egresos Presupuestarios<sup>2</sup> (B = B1+B2)</b>	4,157,160	4,277,721	4,277,721
B1. Gasto No Etiquetado (sin incluir Amortización de la Deuda Pública)	-	-	-
B2. Gasto Etiquetado (sin incluir Amortización de la Deuda Pública)	4,157,160	4,277,721	4,277,721
<b>C. Remanentes del Ejercicio Anterior (C = C1 + C2)</b>	-	-	-
C1. Remanentes de Ingresos de Libre Disposición aplicados en el periodo	-	-	-
C2. Remanentes de Transferencias Federales Etiquetadas aplicados en el periodo	-	-	-
<b>I. Balance Presupuestario (I = A - B + C)</b>	-	25,090	25,090
<b>II. Balance Presupuestario sin Financiamiento Neto (II = I - A3)</b>	4,157,160	4,277,721	4,277,721
<b>III. Balance Presupuestario sin Financiamiento Neto y sin Remanentes del Ejercicio Anterior (III = II - C)</b>	4,157,160	4,277,721	4,277,721

Concepto	Aprobado	Devengado	Pagado
<b>E. Intereses, Comisiones y Gastos de la Deuda (E = E1+E2)</b>	-	-	-
E1. Intereses, Comisiones y Gastos de la Deuda con Gasto No Etiquetado	-	-	-
E2. Intereses, Comisiones y Gastos de la Deuda con Gasto Etiquetado	-	-	-
<b>IV. Balance Primario (IV = III + E)</b>	4,157,160	4,277,721	4,277,721

Concepto	Estimado/ Aprobado	Devengado	Recaudado/ Pagado
<b>F. Financiamiento (F = F1 + F2)</b>	-	-	-
F1. Financiamiento con Fuente de Pago de Ingresos de Libre Disposición	-	-	-
F2. Financiamiento con Fuente de Pago de Transferencias Federales Etiquetadas	-	-	-
<b>G. Amortización de la Deuda (G = G1 + G2)</b>	-	-	-
G1. Amortización de la Deuda Pública con Gasto No Etiquetado	-	-	-
G2. Amortización de la Deuda Pública con Gasto Etiquetado	-	-	-
<b>A3. Financiamiento Neto (A3 = F - G)</b>	-	-	-




A. Ingresos  
B. Egresos  
C. Remanentes  
D. Balance  
E. Intereses, Comisiones y Gastos de la Deuda  
F. Financiamiento  
G. Amortización de la Deuda  
H. Balance Primario  
I. Balance Presupuestario  
II. Balance Presupuestario sin Financiamiento Neto  
III. Balance Presupuestario sin Financiamiento Neto y sin Remanentes del Ejercicio Anterior  
IV. Balance Primario

Sistema Estatal de Evaluación  
 Conciliación entre los Egresos Presupuestarios y los Gastos Contables  
 Comisión de Energía del Estado de Sonora  
 Al 31 de Diciembre de 2018  
 (Pesos)

CPCA-II-15

CUENTA PÚBLICA 2018

<b>1. Total de Egresos Presupuestarios</b>		4,277,721.00
<b>(MENOS)</b>		
<b>2. Egresos Presupuestarios no contables</b>		0.00
Mobiliario y equipo de administración		
Mobiliario y equipo educacional y recreativo		
Equipo e instrumental médico y de laboratorio		
Vehículos y equipo de transporte		
Equipo de defensa y seguridad		
Maquinaria, otros equipos y herramientas		
Archivos biológicos		
Bienes inmuebles		
Activos intangibles		
Obra pública en bienes propios		
Acciones y participaciones de capital		
Compra de títulos y valores		
Inversiones en fideicomisos, mandatos y otros análogos		
Provisiones para contingencias y otras erogaciones especiales		
Armonización de la deuda pública		
Adeudos de ejercicios fiscales anteriores (ADEFAS)		
<b>Otros Egresos Presupuestales No Contables</b>		
<b>(MÁS)</b>		
<b>3. Gastos contables no presupuestarios</b>		22,364.40
Estimaciones, depreciaciones, deterioros, obsolescencia y amortizaciones	22,364.40	
Provisiones		
Disminución de inventarios		
Aumento por insuficiencia de estimaciones por pérdida o deterioro u obsolescencia		
Aumento por insuficiencia de provisiones		
Otros gastos		
<b>Otros Gastos Contables No Presupuestales</b>		
<b>4. Total de Gasto Contable (4= 1 - 2 + 3)</b>		4,300,085.40

  
 Elabore  
 Dirección de Finanzas y Administración

  
 Autorizó  
 Director General

1. Fecha  
 2. Egreso  
 3.  
 4.  
 5.  
 6.


Sistema Estatal de Evaluación  
 Relación de Cuentas Bancarias Productivas Específicas  
 Comisión de Energía del Estado de Sonora  
 Del 01 de Enero al 31 de Diciembre de 2018  
 (pesos)

CPCA-IV-03


CUENTA PÚBLICA 2018

Fondo, Programa o Convenio	Datos de la Cuenta Bancaria	
	Institución Bancaria	Número de Cuenta
1 Servicios Personales	HSBC	4042525931
2 Gasto Operativo	HSBC	4026127035
3		
4		
5		
6		
7		
8		
9		
10		

"Bajo protesta de decir verdad declaramos que los Estados Financieros y sus Notas, son razonablemente correctos y son responsabilidad del emisor"

  
 Elaboró

Dirección de Finanzas y Administración

  
 Autorizó  
 Director General

Sistema Estatal de Evaluación  
 Relación de Bienes Muebles e Inmuebles que Componen su Patrimonio  
 Comisión de Energía del Estado de Sonora  
 Al 31 de Diciembre de 2018  
 (pesos)

CPCA-IV-04


CUENTA PÚBLICA 2018

	Código	Descripción del Bien	Valor en Libros
	<i>BIENES MUEBLES</i>		
1	COEES-001	AUTOMOVIL FORD FOCUS	\$ 159,500.00
2	COEES-002	SEMI REMOLQUE	\$ 51,000.00
3	COEES-003	MESA DE JUNTAS MOETI	\$ 28,257.60
4	COEES-004	MESA LATERAL MOETI	\$ 15,138.00
5	COEES-005	CREDENZA ABIERTA	\$ 19,174.80
6	COEES-006	SILLON EJECUTIVO MOETI	\$ 5,651.55
7	COEES-007	SILLA MOETI	\$ 2,260.60
8	COEES-008	SILLA MOETI	\$ 2,260.60
9	COEES-009	SILLA MOETI	\$ 2,260.60
10	COEES-010	SILLA MOETI	\$ 2,260.60
11	COEES-019	ARCHIVERO VERTICAL DE 3 CAJONES	\$ 2,702.50
12	COEES-020	SILLA EJECUTIVA	\$ 1,063.95
13	COEES-022	CREDENZA EJECUTIVA DE 2 PUERTAS	\$ 1,560.00
14	COEES-011	SILLA NEGRA	\$ 259.00
15	COEES-012	SILLA NEGRA	\$ 259.00
16	COEES-013	SILLA NEGRA	\$ 259.00
17	COEES-014	SILLA NEGRA	\$ 259.00
18	COEES-015	SILLA NEGRA	\$ 259.00
19	COEES-023	ESCRITORIO PERSONAL OFFICE DEPOT	\$ 2,499.00
20	COEES-024	SILLA EJECUTIVA REQUIEZ	\$ 3,593.68
21	COEES-025	ENFRIADOR DE AGUA	\$ 2,024.00
22	COEES-026	FROGOBAR ACROSS	\$ 960.00
23	COEES-028	MUEBLE DE COCINA	\$ 2,392.50
24	COEES-032	ESCRITORIO PERSONAL OFFICE DEPOT	\$ 2,499.00
25	COEES-033	SILLA EJECUTIVA REQUIEZ	\$ 3,593.68
26	COEES-034	LIBRERO DE PISO ZAMOFI	\$ 4,976.40
27	COEES-035	SILLON EJECUTIVO NEGRO	\$ 1,080.00

28	COEES-036	ESCRITORIO PERSONAL OFFICE DEPOT	\$	2,499.00
29	COEES-037	SILLA EJECUTIVA REQUIEZ	\$	3,593.68
30	COEES-041	ESCRITORIO PERSONAL OFFICE DEPOT	\$	2,499.00
31	COEES-044	ESCRITORIO PERSONAL OFFICE DEPOT	\$	2,499.00
32	COEES-042	SILLA EJECUTIVA REQUIEZ	\$	3,593.68
33	COEES-046	ESCRITORIO PERSONAL OFFICE DEPOT	\$	2,499.00
34	COEES-045	SILLA EJECUTIVA REQUIEZ	\$	3,593.68
35	COEES-038	MESA LATERAL MOETI	\$	5,916.00
36	COEES-047	SILLA EJECUTIVA REQUIEZ	\$	3,593.68
37	COEES-048	LAPTOP DELL VOSTRO 1015	\$	12,108.08
38	COEES-051	LAPTOP DELL VOSTRO 1015	\$	12,108.08
39	COEES-070	LAPTOP DELL	\$	12,323.38
40	COEES-056	COMPUTADORA DELL DIMENSION 5150	\$	11,361.70
41	COEES-059	IMPRESORA HP PRO 100 MFP	\$	6,974.50
42	COEES-029	TELEFONO CONMUTADOR PANASONIC	\$	4,186.00
43	COEES-039	TELEFONO FAX	\$	775.00
44	COEES-043	TELEFONO PANASONIC	\$	775.00
45	COEES-040	REGULADOR SOLA BASIC COMPLETE	\$	851.00
46	COEES-063	REGULADOR SOLA BASIC	\$	140.00
47	COEES-072	COMPUTADORA HP 2015 ALL IN ONE	\$	8,000.00
48	COEES-073	COMPUTADORA HP 2015 ALL IN ONE	\$	8,000.00
49	COEES-071	PROYECTOR OPTOMA	\$	6,999.00
50	COEES-065	EQUIPO REGISTRADOR DE DATOS TEMP.	\$	3,011.28
51	COEES-066	EQUIPO REGISTRADOR DE DATOS TEMP.	\$	3,011.28
52	COEES-067	EQUIPO REGISTRADOR DE DATOS TEMP.	\$	3,327.28
53	COEES-068	PANEL SOLAR SUNFORCE	\$	4,999.00

	<b>BIENES INMUEBLES</b>		
	<b>TERRENOS</b>		
10			
11			
	<b>EDIFICIOS</b>		
12			
13			
	<b>Y DEMAS INMUEBLES</b>		

Bajo protesta de decir verdad declaramos que los Estados Financieros y sus Notas, son razonablemente correctos y son responsabilidad del emisor

  
Elaboró

Dirección de Finanzas y Administración

  
Autorizo


Director General

Sistema Estatal de Evaluación  
 Relación de esquemas bursátiles y de coberturas financieras  
 Comisión de Energía del Estado de Sonora  
 Del 01 de Enero al 31 de Diciembre 2018  
 (pesos)

CPCA-IV-05

CUENTA PÚBLICA 2018

Identificación del Instrumento	Colocación	Interés Ganados	Valor Actual
	A	B	C=A+B
1			
2			
3			
4			
5	NADA QUE MANIFESTAR		0.00
6			
7			
8			
9			
10			
Total	0.00	0.00	0.00
<b>Otros Instrumentos de Bursatilización</b>			
1			
2			
3			
4			
5			
6			
7			
8			
9			
10			
Total Otros Instrumentos	0.00	0.00	0.00
TOTAL	0.00	0.00	0.00

  
Elaboró

Dirección de Finanzas y Administración

  
Autorizó  
Director General

**SISTEMA ESTATAL DE EVALUACIÓN**  
**ENTIDAD: COMISIÓN DE ENERGÍA DEL ESTADO DE SONORA**

**ANÁLISIS DE LAS VARIACIONES PROGRAMATICO-PRESUPUESTAL**

Al 31 de Diciembre de 2018 hubo variaciones en la estructura programática de la Comisión de Energía del Estado de Sonora ya que hubo una ampliación en el capítulo 1000 Servicios Personales, por \$196,035.43

La ampliación del capítulo 1000 fue en las siguientes partidas:

11301	Sueldos	28,681.09
11303	Remuneraciones Diversas	191,132.00
11306	Riesgo Laboral	-124,607.82
11307	Ayuda para habitación	-52,895.99
11310	Ayuda para energía eléctrica	-15,147.69
11313	Ayuda para Cuota de Seguridad Social	380,698.23
13101	Primas por años de servicios	29,189.34
13201	Prima vacacional	7,478.12
13202	Gratificación por fin de año	39,421.67
14101	Aportaciones de Iссsteson	21,318.67
14102	Aportaciones de seguro de vida Iссsteson	37.19
14103	Aportaciones de seguro de retiro Iссsteson	-1,885.98
14106	Otras prestaciones de seguridad social	-351,652.59
14202	Cuotas al fovisssteson	7,389.64
14303	Pagos por defunción, pensiones y jubilaciones	31,774.27
14402	Seguro por retiro estatal	1,914.00
14406	Seguro por defunción familiar	3,191.28
	<b>Total</b>	<b>\$196,035.43</b>

**ANÁLISIS DE LAS VARIACIONES DEL AVANCE PROGRAMATICO 2018**

**META 1.- PORCENTAJE EN EL DECREMENTO EN NÚMERO DE OBSERVACIONES DE AUDITORIA AL INFORME DE LA CUENTA PÚBLICA.**

**JUSTIFICACIÓN.**

El porcentaje en relación al número de observaciones de auditoria no tuvo un decremento derivado de que no ha sido posible cerrar una observación que este organismo tiene pendiente, dicha observación se refiere al saldo a proveedores que está pendiente y a la fecha no se ha recibido respuesta de parte de la Secretaría de Hacienda del Estado, cabe mencionar que se han elaborado



varias gestiones para subsanar los pagos pendientes, pero es necesaria la aprobación de recursos extraordinarios para su solventación.

**META 2.- INDICE DE CALIDAD EN LOS INFORMES TRIMESTRALES.**

En promedio se obtuvo una calificación de 94.06 en el índice de calidad de los informes trimestrales.

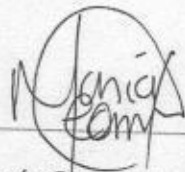
**META 3.- DESARROLLO Y ASESORÍA EN PROYECTOS DE ENERGÍA RENOVABLE EN SONORA**

**JUSTIFICACIÓN.**

Se instalaron en el estado de Sonora 638.63 MW sobrepasando la meta establecida, que era de 200 MW.

**META 4.- EVENTOS DE ENERGÍAS LIMPIAS Y RENOVABLES.**

Se cumplió satisfactoriamente la meta llegando a 6 eventos organizados por esta Comisión, cuando solo se tenían programados 3 eventos en el año.



---

Lic. María Gpe. Romero Quiroz  
Directora de Finanzas y Administración

