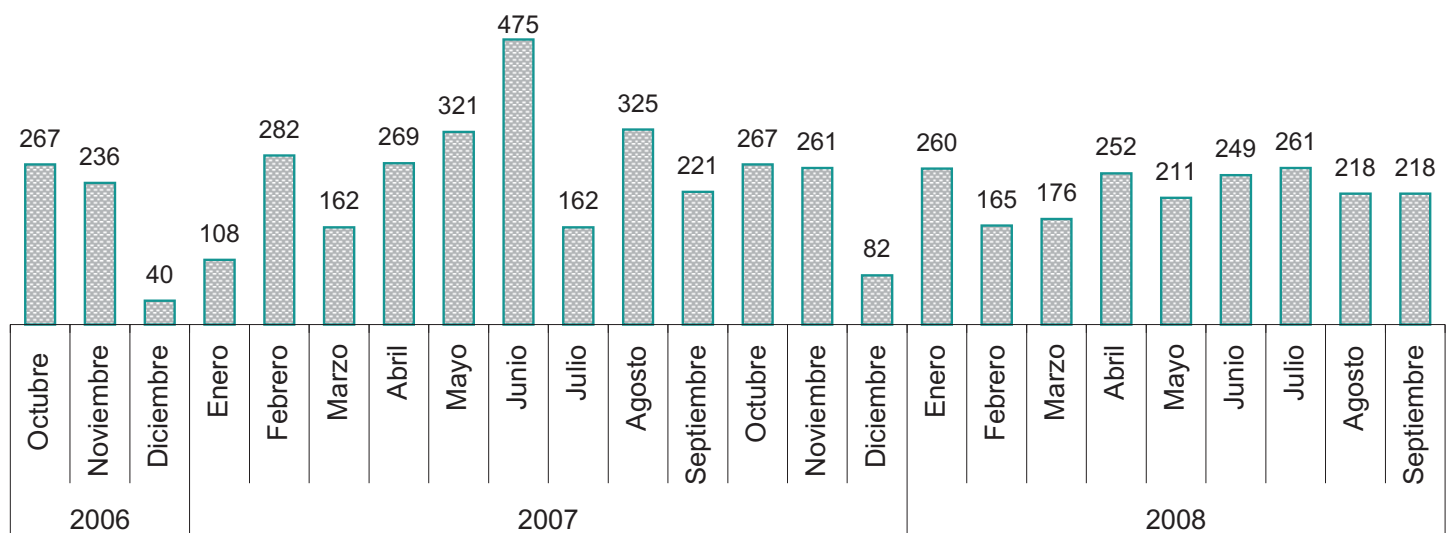


Grado de Integración de los Documentos Administrativos Octubre 2005 - Septiembre 2008^{e/}

Tipo de Documento	Acumulado a septiembre 2006		Acumulado a septiembre 2007		Acumulado a septiembre 2008 ^{e/}		Documentos aprobados octubre 2007 - septiembre 2008 ^{e/}
	Número de Documentos	% de Integración	Número de Documentos	% de Integración	Número de Documentos	% de Integración	
Reglamento Interior	60	100	61	100	62	100	21
Manual de organización	568	95	597	98	598	99	146
Manual de Procedimiento	476	80	522	86	574	95	191
Manual de Trámite y Servicios	50	100	50	100	50	100	50

Reporte Mensual del Sistema de Solicitudes de Información Pública de Sonora SSIPSON 2006 - 2008^{e/}



e/ Cifras estimadas agosto - septiembre de 2008.

NOTA: En caso de los proyectos de manual de organización y de procedimientos se contabilizan las unidades Administrativas de Dependencias y Entidades, a septiembre de 2006 había registrados 597 unidades y en 2007 sumaban 605 unidades administrativas.

En el caso de los manuales y trámites y servicios se cuentan las dependencias y entidades que ofrecen algún trámite o servicio al público.

FUENTE: Secretaría de la Contraloría General, Dirección General de Desarrollo Administrativo.



Cajeros Expendedores de Actas del Registro Civil Octubre 2007 - Septiembre 2008^{e/}

Municipio	Cajeros	Población Beneficiada ^{1/}
Instalados y Funcionando		
Agua Prieta	1	70,303
Cajeme	2	375,800
Hermosillo	5	701,838
Huatabampo	1	74,533
Magdalena	1	25,500
Navojoa	1	144,598
Nogales	2	193,517
Puerto Peñasco	1	44,875
Sahuaripa	1	5,792
San Luis Río Colorado	1	157,076
Ures	1	8,420
Caborca	1	70,113
Empalme	1	50,663
Guaymas	1	134,153
Total	20	2,057,181

e/ Estimado de julio - septiembre de 2008.

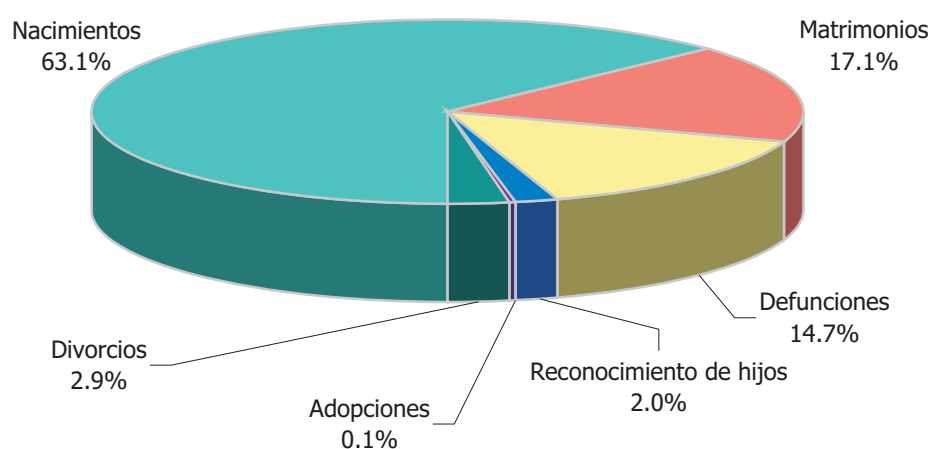
1/ Datos obtenidos del Segundo Censo de Población y Vivienda 2005, INEGI.

FUENTE: Dirección General del Registro Civil.

Registro Civil Actas 2003 - 2008^{e/}

Concepto	Registros				
	Octubre 2003 - Septiembre 2004	Octubre 2004 - Septiembre 2005	Octubre 2005 - Septiembre 2006	Octubre 2006 - Septiembre 2007	Octubre 2007 - Septiembre 2008 ^{e/}
Nacimientos	54,256	54,114	49,410	55,791	54,758
Matrimonios	14,760	14,959	12,982	15,342	14,871
Defunciones	12,197	12,191	11,045	12,734	12,753
Reconocimiento de hijos	1,743	1,825	1,741	1,821	1,726
Adopciones	120	125	103	102	116
Divorcios	2,175	2,276	2,152	2,551	2,496
Total	85,251	85,490	77,433	88,341	86,720

Distribución Porcentual de Actas de Registro Civil Octubre 2007 - Septiembre 2008^{e/}

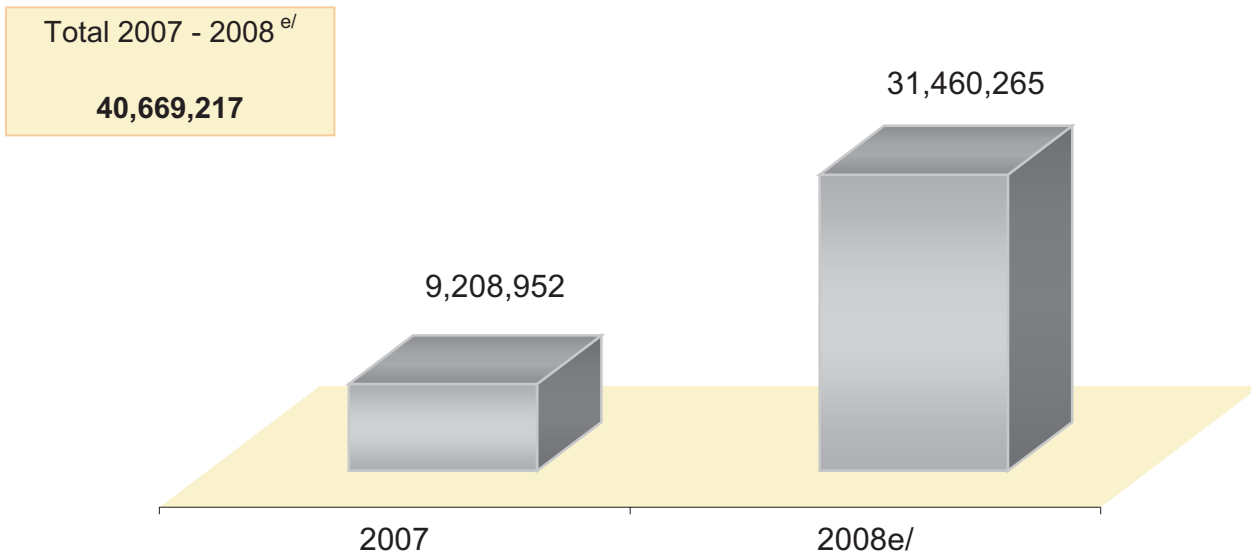


e/ Estimado julio a septiembre de 2008.
Fuente: Dirección General del Registro Civil

Ingresos Captados por Registro Civil 2003 - 2008^{e/} Pesos

Concepto	Periodo Octubre - Septiembre		Total	Periodo Octubre - Septiembre		Total	Periodo Octubre - Septiembre		Total
	2003	2004		2005	2006		2007	2008	
Recaudación	3,812,856	17,157,498	20,970,354	5,166,697	25,696,102	30,862,799	9,208,952	31,460,265	40,669,217

Ingresos Captados por Registro Civil 2003 - 2008^{e/} Pesos



e/ Estimado julio, agosto y septiembre de 2008.
 FUENTE: Dirección General de Registro Civil



Operaciones Realizadas por Derechos Registrales según Oficina Registral

Número de Operaciones

Oficina	2004	2005	2006	2007	2008 ^{e/}	Variación % 2008 ^{e/} / 2007
Agua Prieta	3,351	2,925	2,798	4,333	4,466	3.1
Alamos	831	1,343	1,171	1,087	1,245	14.5
Caborca	4,497	4,306	5,354	9,046	9,548	5.5
Cananea	1,333	1,564	1,866	3,884	3,538	-8.9
Cajeme	25,498	35,645	45,226	45,166	46,483	2.9
Cumpas	1,094	1,250	1,445	1,377	1,613	17.1
Guaymas	13,743	14,772	13,301	16,441	18,798	14.3
Hermosillo	75,573	80,624	89,020	91,842	97,396	6.0
Huatabampo	5,414	8,682	5,813	6,922	5,559	-19.7
Magdalena	1,753	1,855	1,843	2,584	3,054	18.2
Navojoa	9,301	11,164	11,618	12,092	11,874	-1.8
Nogales	6,954	7,935	9,294	16,804	13,852	-17.6
Puerto Peñasco	6,068	7,209	9,343	9,004	9,124	1.3
Sahuaripa	437	724	442	599	624	4.2
San Luis Río Colorado	7,832	8,500	9,355	10,417	11,298	8.5
Ures	802	773	965	1,117	1,186	6.2
Total	164,481	189,271	208,854	232,715	239,658	3.0

e/ Estimado de julio a diciembre.

Fuente: Instituto Catastral y Registral del Estado de Sonora



**Operaciones Realizadas por Derechos Registrales
según Sección**
Número de Operaciones

Oficina	2004	2005	2006	2007	2008 ^{e/}	Variación % 2008 ^{e/} / 2007
Inmobiliaria	71,975	88,997	97,007	94,482	101,274	7.2
Mobiliario	1,328	1,199	1,186	1,349	1,234	-8.5
Comercio	9,672	10,255	8,992	11,234	11,246	0.1
Crédito Agrícola	420	631	266	578	581	0.5
Certificados	70,318	78,021	89,269	103,280	103,449	0.2
Personas Morales	1,365	1,409	1,378	1,587	1,584	-0.2
Testamentos Olografos	603	655	884	654	659	0.8
Otros Documentos	229	276	341	361	365	1.1
Otros Actos	8,571	7,828	9,531	19,190	19,266	0.4
Total	164,481	189,271	208,854	232,715	239,658	3.0

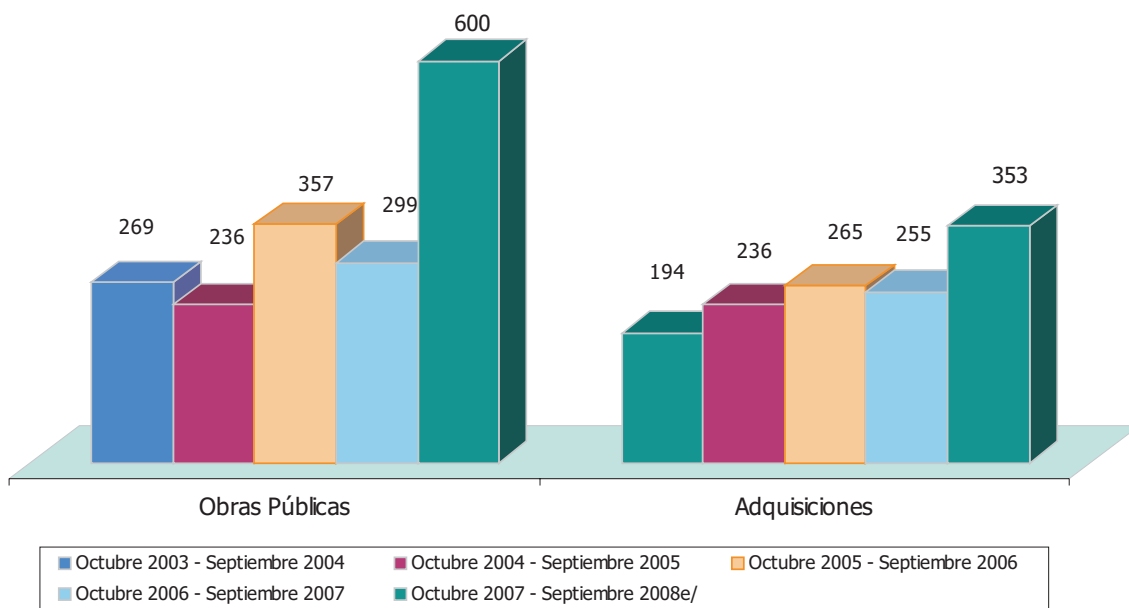
e/ Estimado julio a diciembre.

Fuente: Instituto Catastral y Registral del Estado de Sonora

Licitaciones Realizadas 2003 - 2008^{e/}

Concepto	Octubre 2003 - Septiembre 2004		Octubre 2004 - Septiembre 2005		Octubre 2005 - Septiembre 2006		Octubre 2006 - Septiembre 2007		Octubre 2007 - Septiembre 2008 ^{e/}	
	Cantidad	Millones de pesos	Cantidad	Millones de pesos	Cantidad	Millones de pesos	Cantidad	Millones de pesos	Cantidad	Millones de pesos
Licitaciones realizadas	463	1,398	472	1,708	622	2,411	554	2,849	953	5,248
Obras Públicas	269	653	236	747	357	1,248	299	975	600	3,156
Adquisiciones	194	745	236	961	265	1,163	255	1,874	353	2,092

Distribución de las Licitaciones Realizadas 2003 - 2008^{e/}



e/ Cifra estimada agosto - septiembre 2008.

FUENTE: Secretaría de la Contraloría General, Dirección General de Licitaciones y Contratos.



Licitaciones Publicadas en Compranet 2003 - 2008

Concepto	Octubre - Septiembre				
	2003 - 2004	2004 - 2005	2005 - 2006	2006 - 2007	2007 - 2008 ^{e/}
Licitaciones publicadas	357	438	461	510	837
Licitaciones electrónicas	33	55	118	93	250
Dependencias y entidades participantes	30	30	33	36	38
Municipios participantes	9	9	17	10	12
Organismos autónomos	2	2	3	3	3
Proveedores y contratistas con certificación electrónica	158	114	90	89	88

Sanciones a Servidores Públicos 2003 - 2008

Concepto	Octubre - Septiembre				
	2003 - 2004	2004 - 2005	2005 - 2006	2006 - 2007	2007 - 2008 ^{e/}
Inhabilitación	92	48	11	30	45
Destitución	0	18	8	17	21
Suspensión	115	36	9	21	28
Sanción económica	3	2	1	0	1
Amonestación	100	45	109	59	86
Apercibimiento	45	23	27	90	73
Declaratoria que deja sin efecto nombramiento	0	7	8	7	0
	355	179	173	224	254

e/ Estimado agosto - septiembre de 2008.

FUENTE: Secretaría de la Contraloría General, Dirección General de Licitaciones y Contratos y Dirección General de Responsabilidades y Situación Patrimonial

**Seguimiento y Control de Obra Pública
2003 - 2008**

Concepto	Proyectos, Obras y Acciones										Porcentaje Oct 2007 - Sep 2008 ^{e/}
	Oct 2003 - Sep 2004	Observadas	Oct 2004 - Sept 2005	Observadas	Oct 2005 - Sep 2006 ^{1/}	Observadas	Oct 2006 - Sep 2007 ^{1/}	Observadas	Oct 2007 - Sep 2008 ^{e/}	Observadas	
Obras verificadas	351	149	324	186	326	204	122	72	244	147	60.2
Obras fiscalizadas	349	227	231	173	295	174	370	230	498	276	55.4
Sector productivo	840	51	444	181	550	26	655	175	710	192	27.0
Total	1,540	427	999	540	1,171	404	1,147	477	1,452	615	42

**Auditorías al Poder Ejecutivo
2003 - 2008**

Concepto	Oct 2003 - Sep 2004	Oct 2004 - Sep 2005	Oct 2005 - Sep 2006	Oct 2006 - Sep 2007	Oct 2007 - Sep 2008 ^{e/}	Porcentaje Oct 2007 - Sep 2008 ^{e/}
Auditorías directas	89	67	56	50	42	8.1
Auditorías externas	33	52	46	55	51	9.8
Auditorías de órganos de control y desarrollo administrativo	130	407	540	421	426	82.1
Total	252	526	642	526	519	100.0

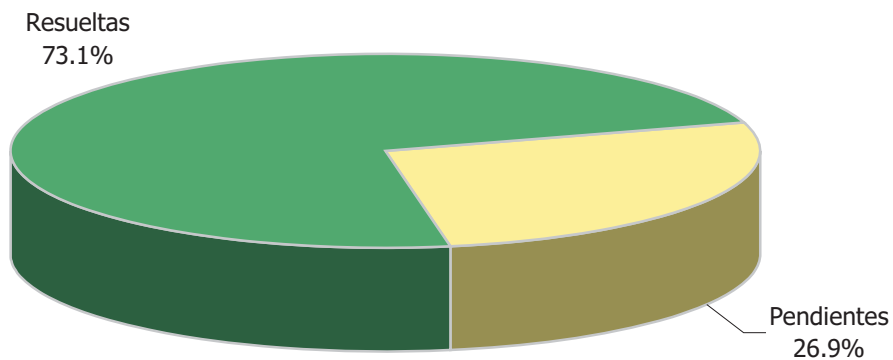
e/ Estimado agosto y septiembre de 2008.

FUENTE: Secretaría de la Contraloría General, Seguimiento y Control de Obra Pública y Dirección General de Auditoría Gubernamental

Quejas y Denuncias Contra Servidores Públicos 2003 - 2008

Concepto	Octubre 2003 - Septiembre 2004	Octubre 2004 - Septiembre 2005	Octubre 2005 - Septiembre 2006	Octubre 2006 - Septiembre 2007	Octubre 2007 - Septiembre 2008 ^{e/}
Quejas contra Servidores Públicos	386	826	830	769	1,016
Denuncias sobre uso indebido de vehículos	240	516	296	353	257
Total	626	1,342	1,126	1,122	1,273
Resueltas	626	1,342	1,098	1,093	931
Pendientes	0	0	28	29	342

Distribución Porcentual de Registros de Quejas y Denuncias 2007 - 2008^{e/}



e/ Estimado agosto y septiembre de 2008.

FUENTE: Secretaría de la Contraloría General, Dirección General de Contraloría Social

**Observaciones Realizadas por Organos Fiscalizadores
Locales y Nacionales
al Mes de Septiembre de los Ejercicios que se Indican**

Organo Fiscalizador	Observaciones					
	2003	2004	2005	2006	2007	2008 ^{e/}
Auditoría Superior de la Federación	7	32	25	6	22	0
Secretaría de la Función Pública	96	394	250	118	139	247
	165.9 Millones	132.2 Millones	452.5 Millones	3.3 Millones	74.2 Millones ^{1/}	303.9 Millones
Instituto Superior de Auditoría y Fiscalización	717	686	444	258	204	163
Cuenta Pública	2002	2003	2004	2005	2006	2007

1/ Municipios 4.4 millones de pesos (6%) Estados 69.8 millones de pesos (94%).

e/ Cifra estimada de agosto a septiembre.

FUENTE: Secretaría de la Contraloría General, Dirección General de Auditoría Gubernamental y Dirección General de Seguimiento y Control de Obra Pública

Servicios Electrónicos Desarrollados 2004-2008

Servicio	Descripción	Impacto
1. Actas de Nacimiento	Adquirir actas de nacimiento a través de Internet, mismas que pueden recogerse en oficinas del Registro Civil, o bien ser enviadas por mensajería.	Público en General
2. Crédito Educativo	Realizar consultas y pagos de Crédito Educativo vía Web.	5,000 Acreditados del Instituto
3. Información de Bienes Inmuebles	Búsqueda en los archivos del Registro Público para determinar si la persona sobre quien se solicita la información, tiene o no bienes inscritos.	Público en General
4. Información de Sociedades	Búsqueda en los archivos del Registro Público para determinar si la persona sobre quien se solicita la información tiene participación en sociedades inscritas.	Público en General
5. Certificado de No Propiedad	Para acreditar ante autoridad, persona o institución que no se cuenta con propiedad.	Público en General
6. Certificado de Gravamen	Documento legal que hace constar la situación de gravada en la que se encuentra determinada propiedad o derecho, según las inscripciones y documentos existentes en los archivos.	Público en General
7. Certificado de	Documento legal que hace constar la situación de libre de gravamen en la que se encuentra determinada propiedad o derecho, según las inscripciones y documentos existentes en los archivos.	Público en General
8. Certificado de Historia Registral	Documento en el que se detallan los antecedentes registrales que ha tenido determinada propiedad durante un lapso de tiempo.	Público en General
9. Certificado de Inscripción	Documento legal que describe el número de lote, manzana, superficie, medidas y colindancias de determinada propiedad, así como los datos bajos los cuales se encuentra inscrita.	Público en General
10. Certificado de Única Propiedad	Documento legal que hace constar que la persona a favor de quien se emite el certificado cuenta solamente con una propiedad.	Público en General
11. Certificado de No afectación Agraria (Cajero)	Documento legal que hace constar que determinada propiedad agraria no cuenta con restricción alguna, ni está siendo afectada por disposición de la autoridad en la materia.	Público en General
12. Certificado de Valor Catastral	Documento legal que contiene información base de determinado predio, así como su valor catastral.	Público en General
13. Certificado de Valor Catastral con medidas y colindancias	Documento que además de la información base del predio y su valor catastral, adiciona las medidas y colindancias obtenidas de la cartografía catastral y de los antecedentes de archivo.	Público en General
14. Ficha Catastral	Documento que expresa información general de un inmueble como es: el nombre del propietario, ubicación, superficie, uso y valor catastral del inmueble; entre otros atributos.	Público en General
15. Certificado de No Inscripción	Documento legal en el cual se informa si los interesados cuentan o no con propiedades inscritas en el Catastro.	Público en General

Servicios Electrónicos Desarrollados 2004-2008

16. Cartografía del predio	Documento donde se representa en forma gráfica y a escala la ubicación del predio.	Público en General
17. Copias Simples de Documentos de archivo (Cajero)	Copia fotostática de los documentos que integran el expediente de cada predio, sin certificación por parte de la Autoridad Catastral.	Público en General
18. Copias Certificadas de documentos de archivo	Copia fotostática de los documentos que integran el expediente de cada predio, con certificación por parte de la Autoridad Catastral.	Público en General
19. Pago en línea de Tenencia (Web)	Poder realizar el pago del adeudo de tenencia Estatal y Federal.	Público en General
20. Pago en línea de Tenencia (Cajero)	Poder realizar el pago del adeudo de tenencia Estatal y Federal vía Cajero.	Público en General
21. Consulta y Pago de Crédito Educativo (Cajero)	Poder realizar el pago de saldos pendientes del acreditado así como poder hacer el pago de los mismos.	5,000 Acreditados del Instituto
22. SSIPSON	Poder realizar Solicitudes de acceso a la Información Pública	Público en General
23. Pago Notarios (vía Web)	Poder realizar el pago de las inscripciones de escrituras del ICRESON	22,000 Inscripciones
24. Pago del Régimen Intermedio (Web)	Poder realizar el pago del Impuesto al régimen intermedio vía Internet	Más de 12,000 Contribuyentes
25. Pago del SSIPSON en Línea (Web)	Efectuar el pago de las Solicitudes de acceso a la Información pública que generaron costo vía Web.	Público en General
26. Pago en Línea I.S.R.T.P. (2%) (Web)	Poder realizar el pago del Impuesto Sobre la Remuneración al Trabajo Personal.	Más de 23,000 Contribuyentes
27. Validación de Licencias (Web)	Validar las licencias de conducir vía Internet.	Público en General
28. Pago en Línea ISAN (Web)	Efectuar el pago del Impuesto Sobre Automóviles Nuevos por Internet	Más de 200 Agencias
29. Sistema de Información de Recursos Gubernamentales	Consolidar la información de entrega-recepción de Recursos del Estado por medio de este sistema.	Administración Pública Estatal
30. Generación de Pase a Caja por Internet para el pago de ventanilla bancaria de Tenencia	Poder generar el pase para el pago del adeudo de tenencia Estatal y Federal vía Cajero.	Público en General
31. Generación de Pase a Caja por Internet para el pago de ventanilla bancaria de ISRTP	Poder generar pases para el pago del Impuesto Sobre la Remuneración al Trabajo Personal.	Más de 23,000 Contribuyentes
32. Generación de Pase a Caja por Internet para el pago de ventanilla bancaria de ISAN	Generar pases para el pago del Impuesto Sobre Automóviles Nuevos por Internet	Más de 200 Agencias
33. Portal de Constancias de No Inhabilitación	Realizar la solicitud de Constancias de no Inhabilitación por Internet	Público en General