



## Centro de Comando, Control, Comunicación y Cómputo C4

Indicadores	Octubre a Septiembre			2006 <sup>e/</sup>
	2003	2004	2005	
<b>066</b>				
Llamadas	409,000	1,200,000	4,500,000	5,200,000
Despachos	155,000	246,000	424,000	637,000
Municipios con 066	13	72	72	72
Promedio Diario de Llamadas (Ultimo Mes)	5,045	9,167	11,615	16,389
Despachos Integrados a C4	5	12	29	57
Corporaciones Americanas Integradas	0	0	4	11
<b>Resultados</b>				
Remitidos	10,144	13,833	22,276	29,343
Lesionados Atendidos	2,194	3,732	7,226	9,102
<b>C4 en Operación</b>				
	2	3	8	9
<b>Telecomunicaciones</b>				
Cobertura de Radio Territorial (%)	31	43	76	76
Repetidores	4	9	16	17
Equipo de Radio Digital	1,836	2,296	2,942	3,002
Equipo de Radio Analógico	0	0	879	879
Sitio de Datos	30	34	120	134
Telefonía Extensiones	200	244	340	398
<b>Gabinete Integrador</b>				
Base de Datos	0	0	14	14
Registros Integrados	0	0	10,000,000	10,000,000
<b>Sistema de Información Municipal</b>				
Planeación y Control Policial (municipios)	0	0	0	3
Tribunal de Barandilla (municipios)	0	0	0	3

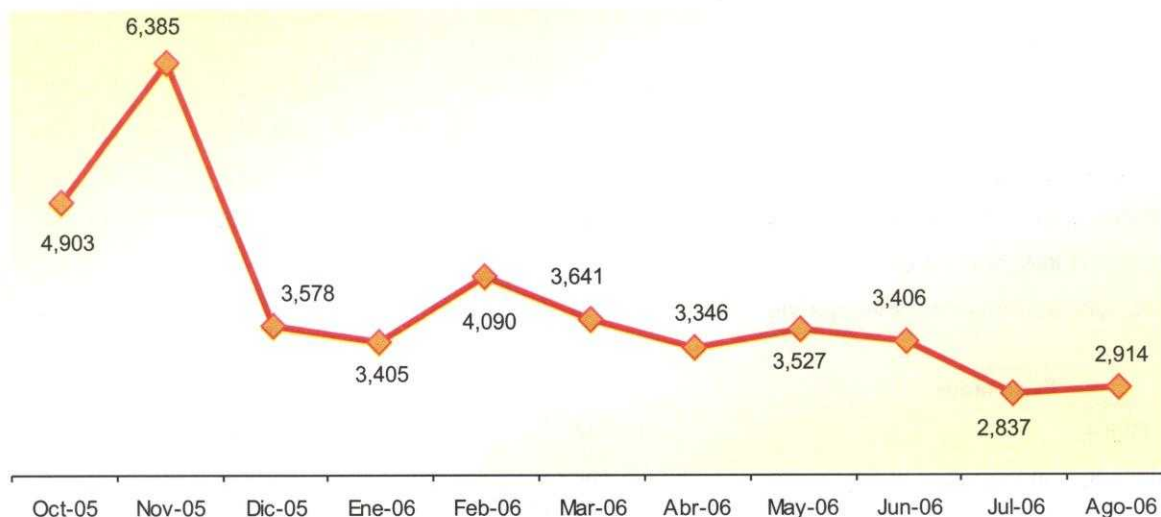
NOTA: Las corporaciones integradas al 066 a través de las redes de radio, transporte o telefonía son 68.

e/ Con cifras al 31 de agosto de 2006.

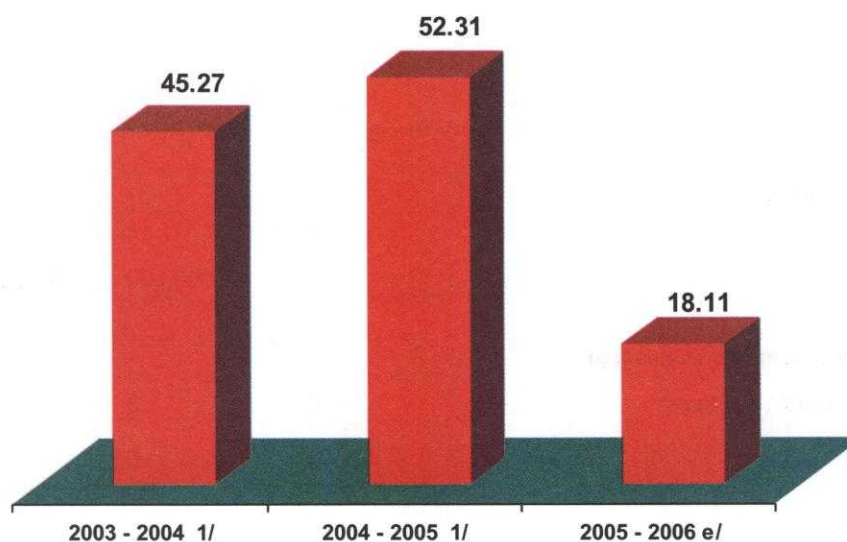
FUENTE: Secretaría Ejecutiva, Consejo Estatal de Seguridad Pública.



### Comportamiento Mensual de los Hechos Denunciados probablemente Delictivos Octubre 2005 - Agosto 2006<sup>e/</sup>



### Proporción de Incremento de la Denuncia de Hechos Probablemente Delictivos Averiguaciones Previas Iniciadas



e/ El mes de Agosto es estimado.

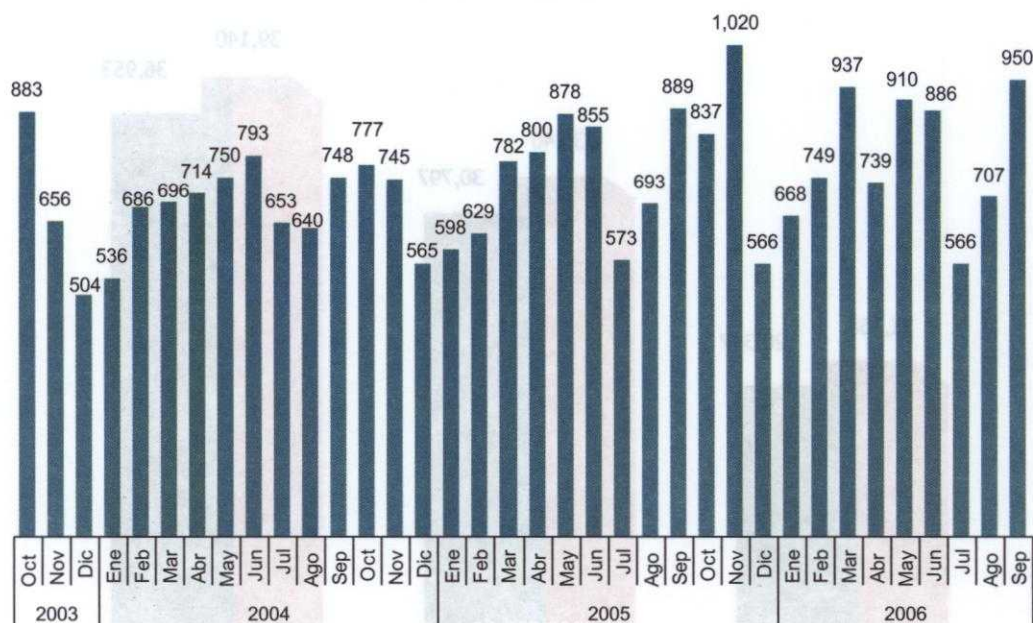
1/ De octubre a Septiembre 2006.

FUENTE: Procuraduría General de Justicia del Estado.

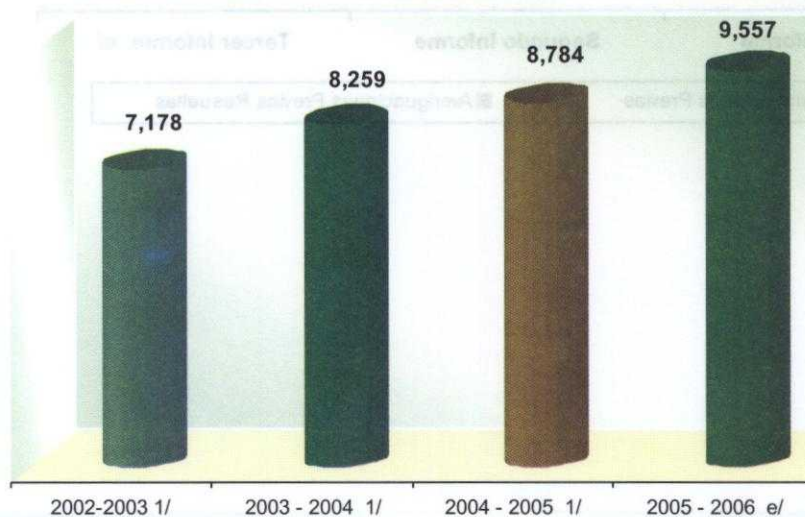




### Comportamiento Mensual del Ejercicio de la Acción Penal Octubre de 2003 a Septiembre de 2006<sup>e/</sup>



### Tendencia de las Averiguaciones Previas Consignadas



**En la presente Administración se ha incrementado la Consignación de Averiguaciones Previas en un 33.14 por ciento**

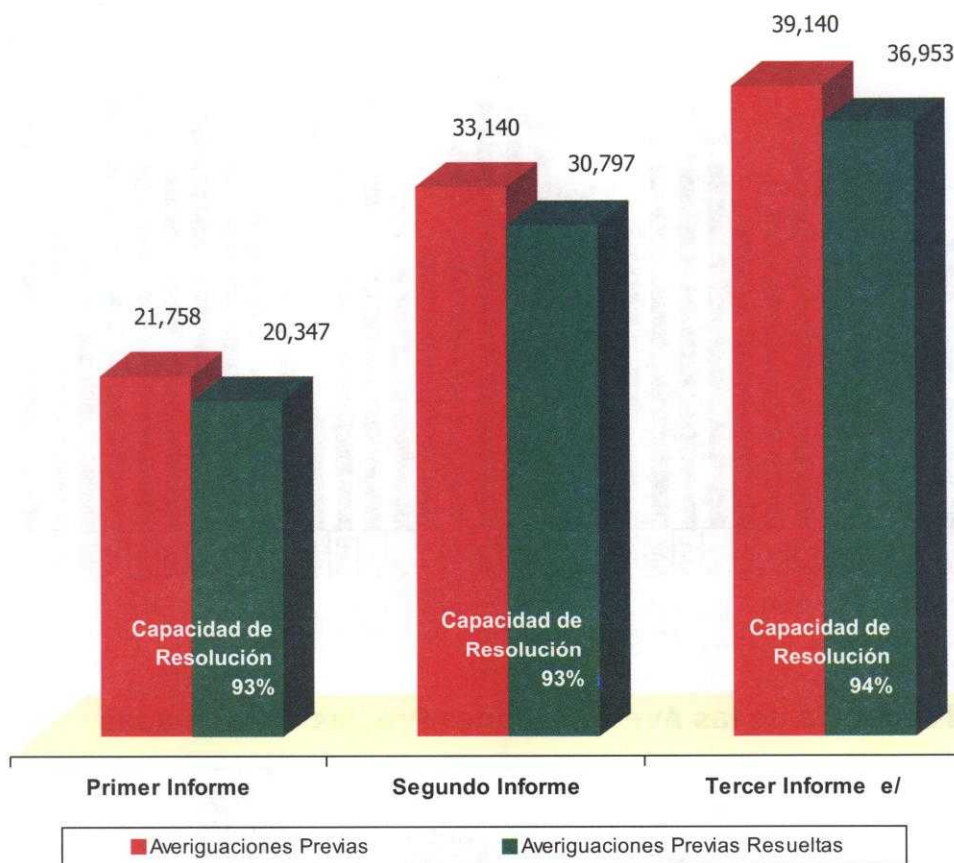
1/ De octubre a septiembre de cada periodo.

e/ La información correspondiente a septiembre de 2006 es estimada.

FUENTE: Procuraduría General de Justicia del Estado.



### Comportamiento por Periodo de la Capacidad de Resolución de Agencias del Ministerio Público del Fuero Común



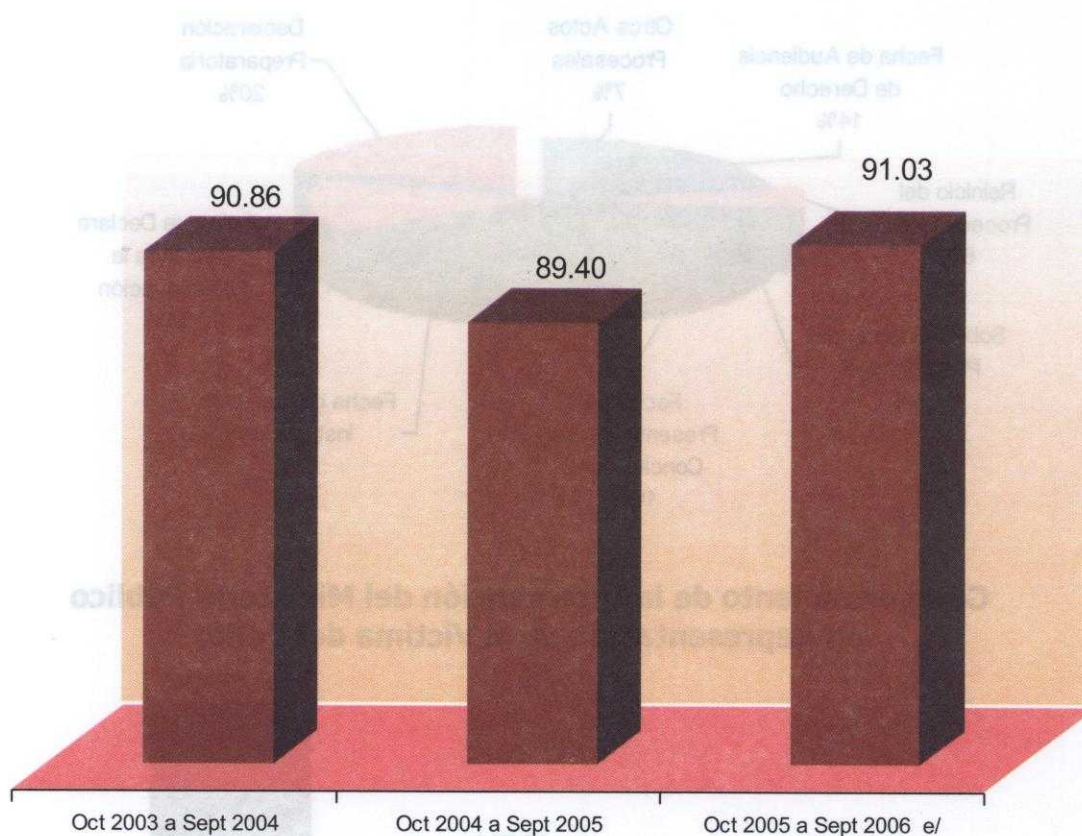
**La Capacidad de Resolución durante el periodo que se informa  
Es de 94.4 por ciento**

e/ Estimados los datos del mes de septiembre de 2006.

FUENTE: Procuraduría General de Justicia del Estado de Sonora. Sistema Integral Asistente del Ministerio Público.



## Indice de Calidad del Ministerio Público en la Integración de la Averiguación Previa



**El comportamiento lineal muestra un promedio de 91 por ciento de eficiencia ministerial en la integración de la Averiguación Previa. 91 casos de cada 100 consignados en defensa de los ofendidos se somete a proceso penal a los presuntos delincuentes.**

e/ Estimados los meses de agosto y septiembre de 2006.

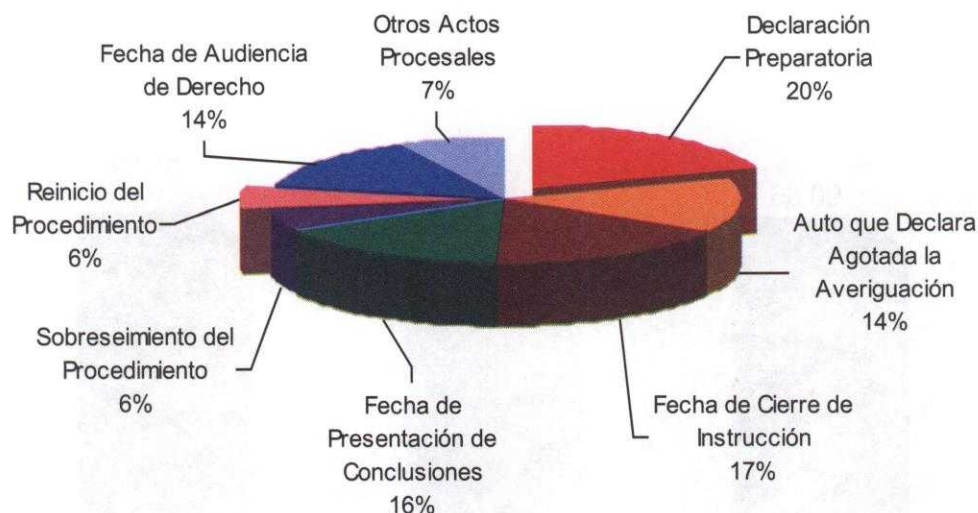
NOTA: Proporción de las Resoluciones de Auto de Formal Prisión y Auto de Sujeción a Proceso.

FUENTE: Procuraduría General de Justicia del Estado de Sonora, Sistema Integral Asistente del Ministerio Público.

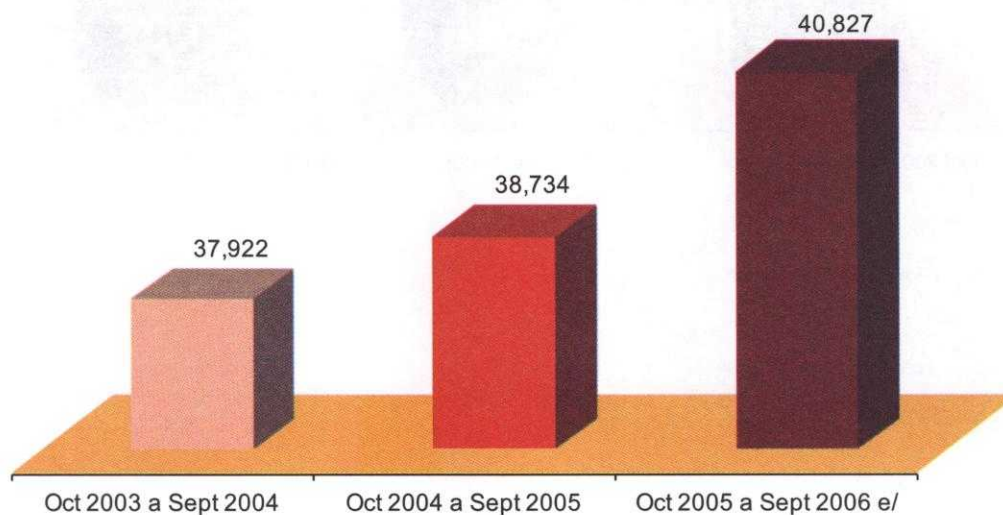


## Distribución Proporcional de los Diversos actos Procesales en que participa el Agente del Ministerio Público en los Juzgados de Primera Instancia

Octubre de 2005 a Septiembre de 2006<sup>e/</sup>



## Comportamiento de la Intervención del Ministerio Público en Representación de la Víctima del Delito



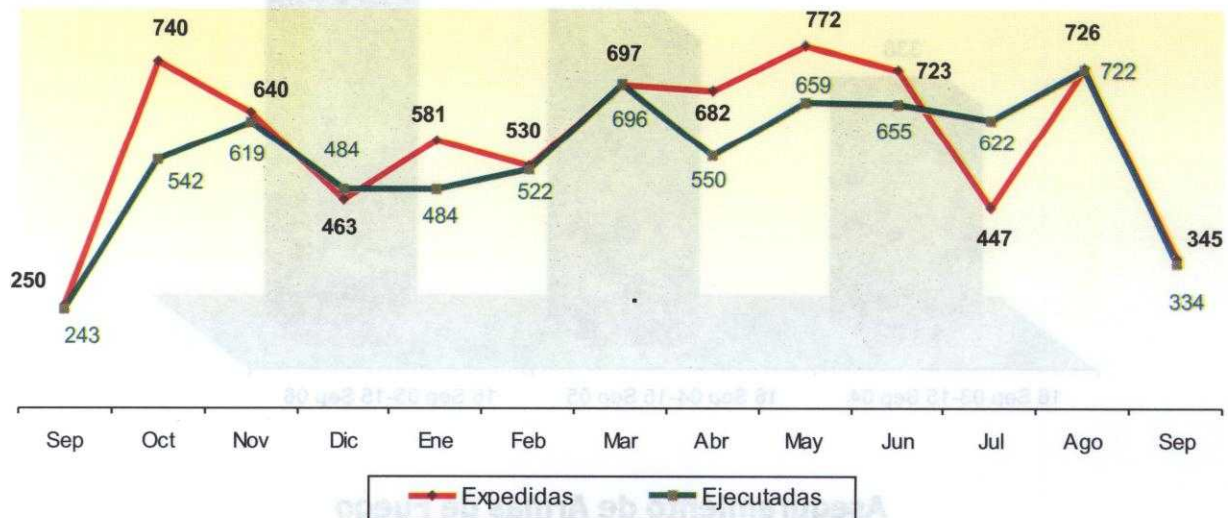
**En 7.66 por ciento se incrementó la Capacidad de Intervención en los Diversos Actos Procesales en defensa de la Víctima del Delito que se llevan a cabo en los Juzgados de Primera Instancia de lo Penal, respecto al primer año de gobierno.**

e/ Estimados los meses de agosto y septiembre de 2006.

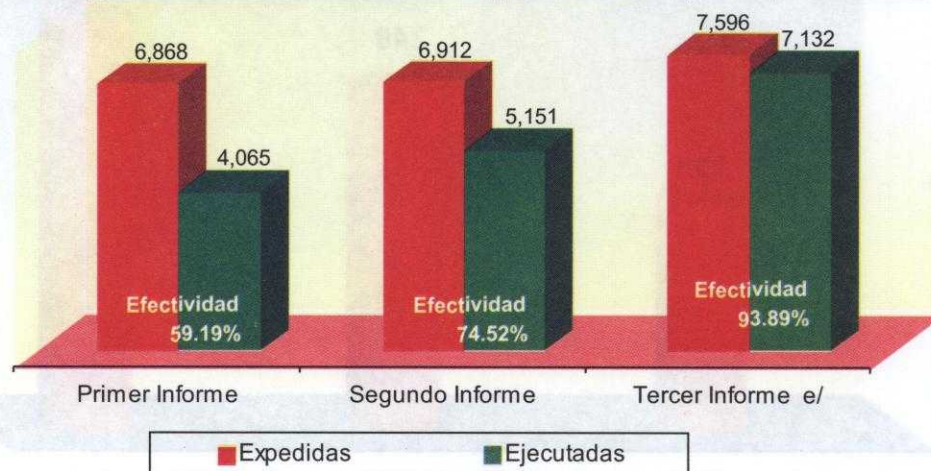
FUENTE: Procuraduría General de Justicia del Estado de Sonora, Sistema Integral Asistente del Ministerio Público.



### Ejecución de Ordenes de Aprehensión y Reaprehensión Expedidas por los Juzgados de Primera Instancia de lo Penal Efectividad de la Policía Judicial del Estado 16 de Septiembre de 2005 al 15 de Septiembre de 2006<sup>e/</sup>



### Comparativo Anual de Efectividad de la Policía Judicial del Estado en la Ejecución de Ordenes de Aprehensión y Reaprehensión



**La Efectividad de la Policía Judicial del Estado en la ejecución de las órdenes de aprehensión ha crecido en un 39.7 por ciento en la actual administración estatal**

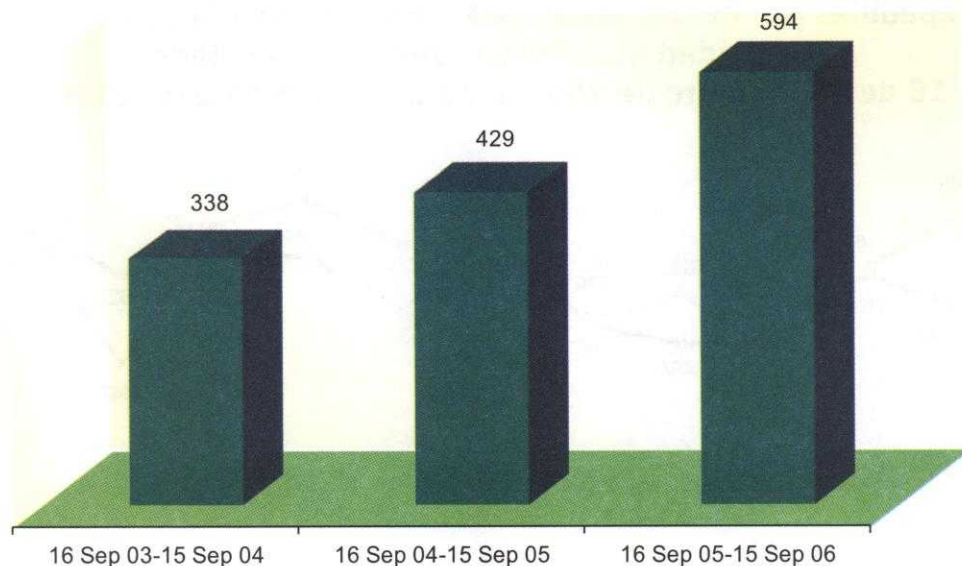
e/ Estimado el mes de septiembre de 2006.

FUENTE: Procuraduría General de Justicia del Estado de Sonora, Dirección General de la Policía Judicial del Estado.

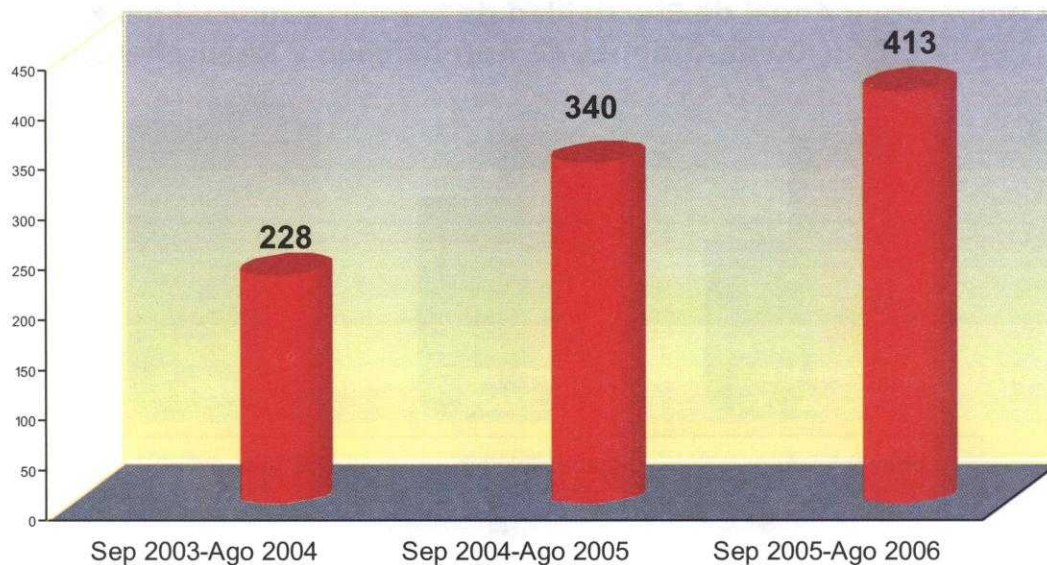




### Promedio Mensual de Ordenes de Aprehensión Ejecutadas



### Aseguramiento de Armas de Fuego Septiembre 2003 - Agosto 2006



**El Aseguramiento de Armas de Fuego durante el periodo que se informa, presentó un incremento del 81.14% respecto del periodo Septiembre 2003-Agosto 2004**

FUENTE: Procuraduría General de Justicia del Estado, Dirección General de la Policía Judicial del Estado.





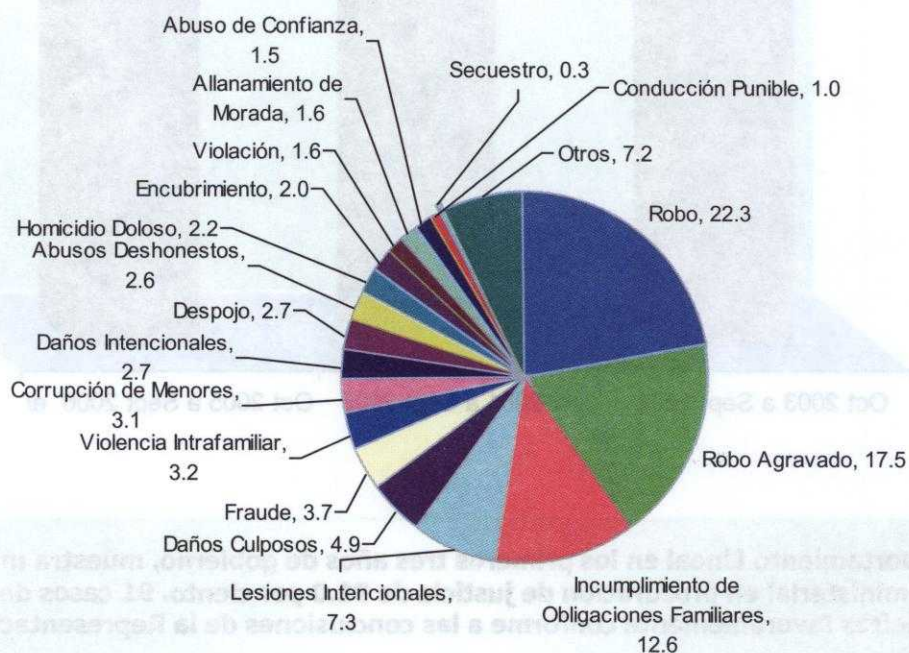
### Efectividad de la Policía Judicial del Estado

#### Delitos por los que se ejecutaron las Ordenes de Aprehensión

#### Septiembre de 2005 a Julio de 2006

Tipo Delictivo	Frecuencia	Proporción
Robo	1,418	22.3
Robo Agravado	1,113	17.5
Incumplimiento de Obligaciones Familiares	800	12.6
Lesiones Intencionales	461	7.3
Daños Culposos	311	4.9
Fraude	233	3.7
Violencia Intrafamiliar	205	3.2
Corrupción de Menores	196	3.1
Daños Intencionales	170	2.7
Despojo	169	2.7
Abusos Deshonestos	168	2.6
Homicidio Doloso	137	2.2
Encubrimiento	127	2.0
Violación	104	1.6
Allanamiento de Morada	102	1.6
Abuso de Confianza	93	1.5
Conducción Punible	65	1.0
Secuestro	19	0.3
Otros	455	7.2
<b>Total</b>	<b>6,346</b>	<b>100.0</b>

#### Distribución Porcentual por Tipo Delictivo de las Ordenes de Aprehensión Ejecutadas




FUENTE: Procuraduría General de Justicia del Estado, Dirección General de la Policía Judicial del Estado.

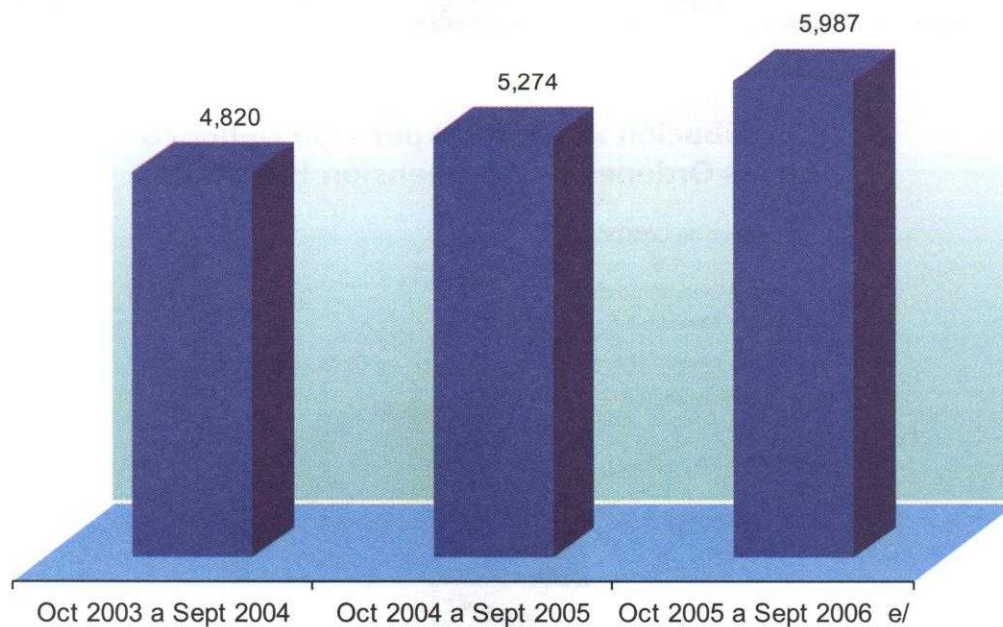




**Distribución Porcentual de las Resoluciones Constitucionales  
Dictadas por los Juzgados de Primera Instancia  
Calidad en Procuración de Justicia  
Octubre de 2005 a Septiembre de 2006<sup>e/</sup>**



**Comparativo Anual de Sentencias Logradas  
en Defensa de la Víctima del Delito**



**El Comportamiento Lineal en los primeros tres años de gobierno, muestra un promedio de calidad ministerial en procuración de justicia de 91.0 por ciento. 91 casos de cada 100 son resueltos favorablemente conforme a las conclusiones de la Representación Social.**

<sup>e/</sup> Estimados los meses de agosto y septiembre de 2006.

FUENTE: Procuraduría General de Justicia del Estado de Sonora, Sistema Integral Asistente del Ministerio Público.