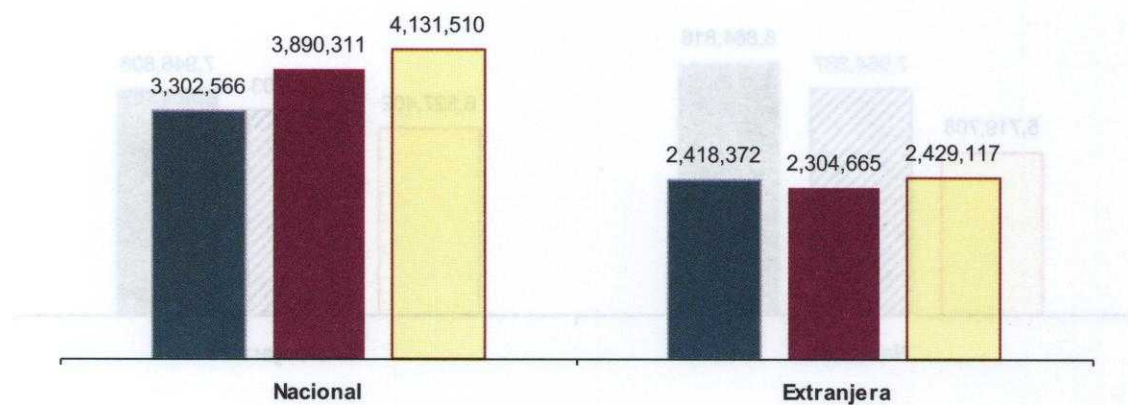




Afluencia Turística

Turistas

Turistas	Septiembre 2003 - Septiembre 2004	Octubre 2004 - Septiembre 2005	Octubre 2005 - Septiembre 2006 ^{e/}
Nacional	3,302,566	3,890,311	4,131,510
Extranjera	2,418,372	2,304,665	2,429,117
	5,720,938	6,194,976	6,560,627



■ Septiembre 2003 - Septiembre 2004 ■ Octubre 2004 - Septiembre 2005 ■ Octubre 2005 - Septiembre 2006 e/

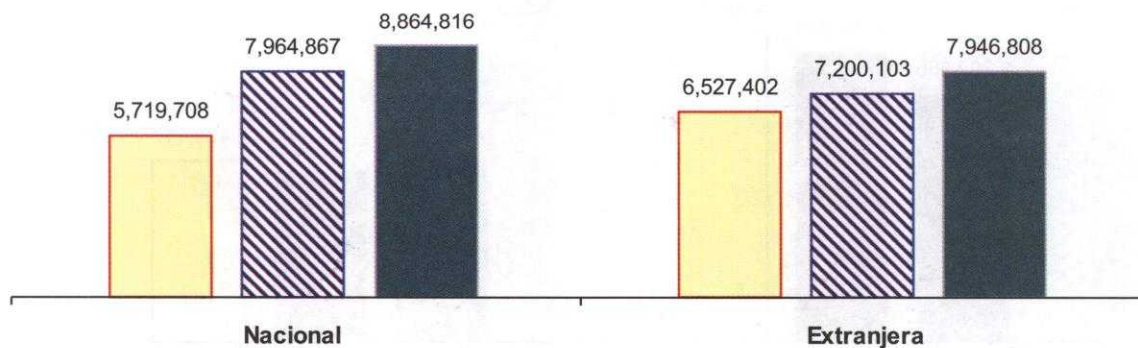
e/ Estimado de julio a septiembre 2006.
FUENTE: Comisión de Fomento al Turismo.



Derrama Turística

Miles de Pesos

Derrama	Septiembre 2003 - Septiembre 2004	Octubre 2004 - Septiembre 2005	Octubre 2005 - Septiembre 2006 ^{e/}
Nacional	5,719,708	7,964,867	8,864,816
Extranjera	6,527,402	7,200,103	7,946,808
	12,247,110	15,164,970	16,811,624



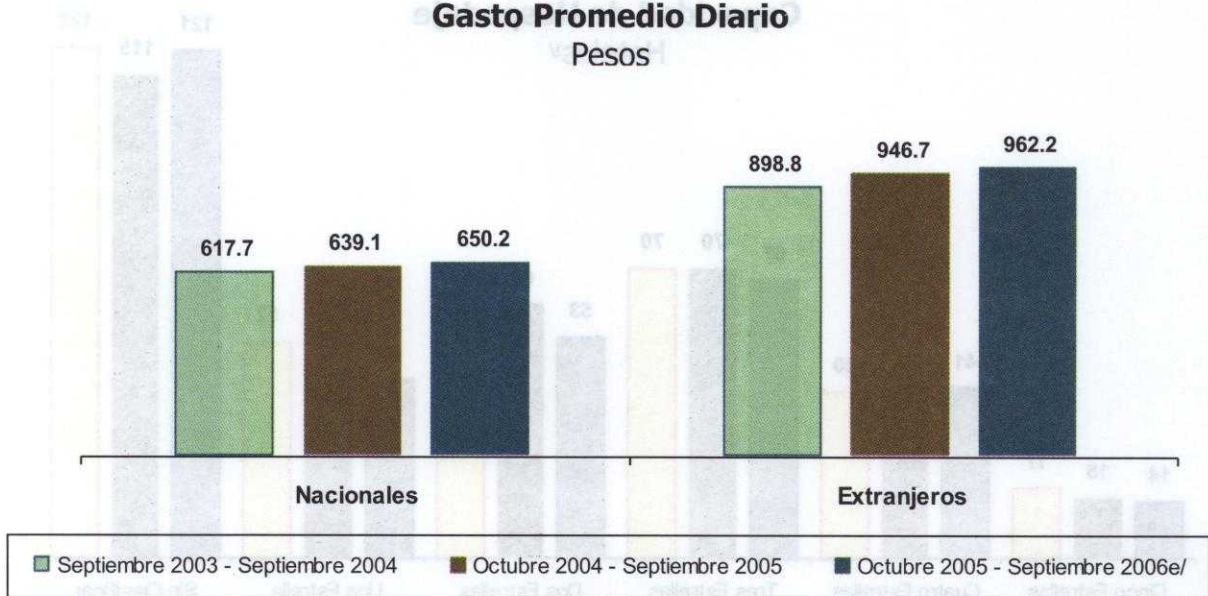
■ Septiembre 2003 - Septiembre 2004
 ▨ Octubre 2004 - Septiembre 2005
 ■ Octubre 2005 - Septiembre 2006 e/

e/ Estimado de julio a septiembre 2006.
 FUENTE: Comisión de Fomento al Turismo.



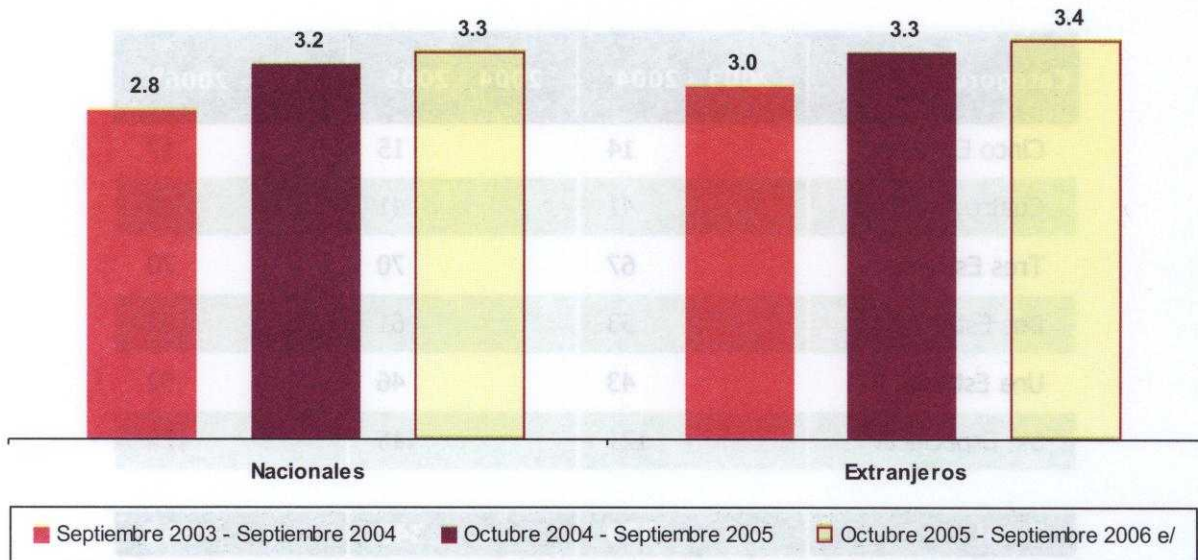
Gasto Promedio Diario

Pesos



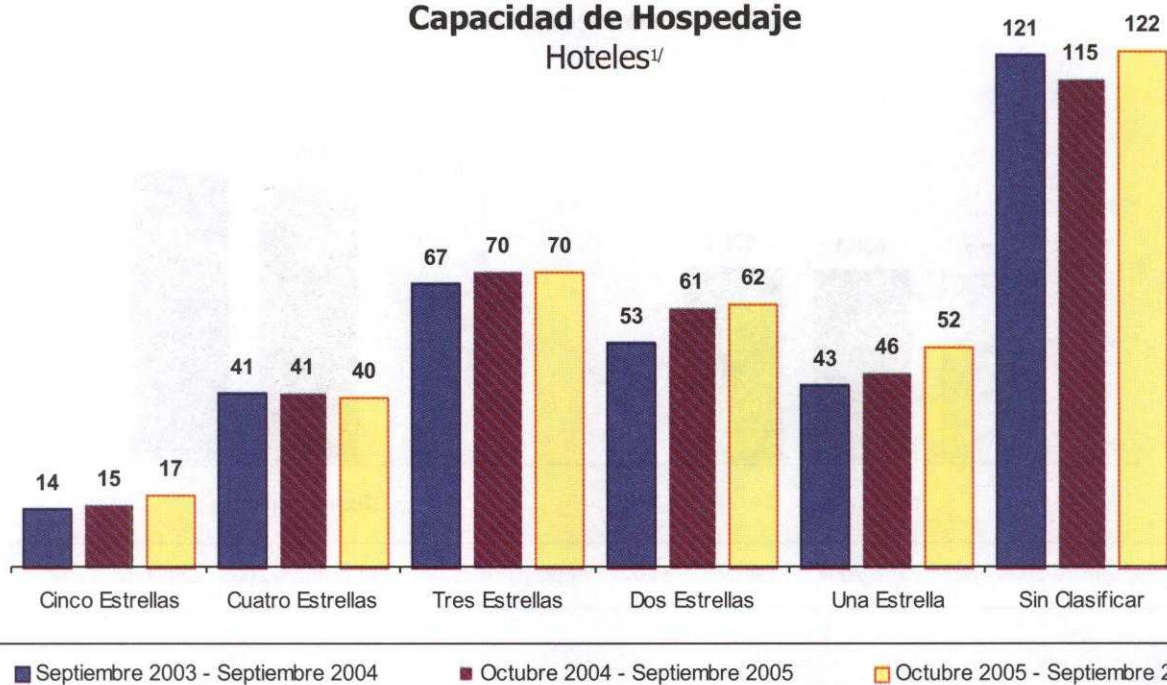
Estancia Promedio

Días



e/ Estimado de julio a septiembre 2006.
FUENTE: Comisión de Fomento al Turismo.

Capacidad de Hospedaje Hoteles^{1/}



Categoría	2003 - 2004	2004 - 2005	2005 - 2006 ^{e/}
Cinco Estrellas	14	15	17
Cuatro Estrellas	41	41	40
Tres Estrellas	67	70	70
Dos Estrellas	53	61	62
Una Estrella	43	46	52
Sin Especificar	121	115	122
Total	339	348	363

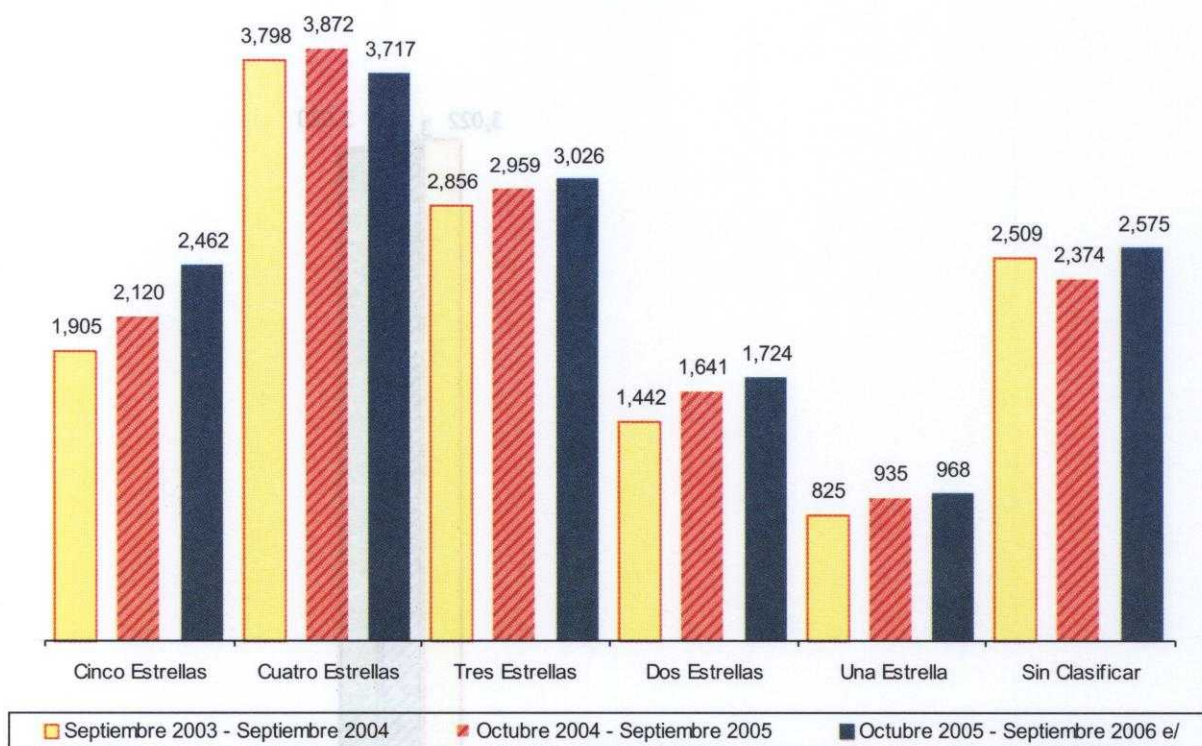
e/ Estimado de julio a septiembre 2006.

1/ Comprende hoteles, moteles, condominios, apartamentos, villas y cabañas.

FUENTE: Comisión de Fomento al Turismo.



Capacidad de Hospedaje Cuartos^{1/}



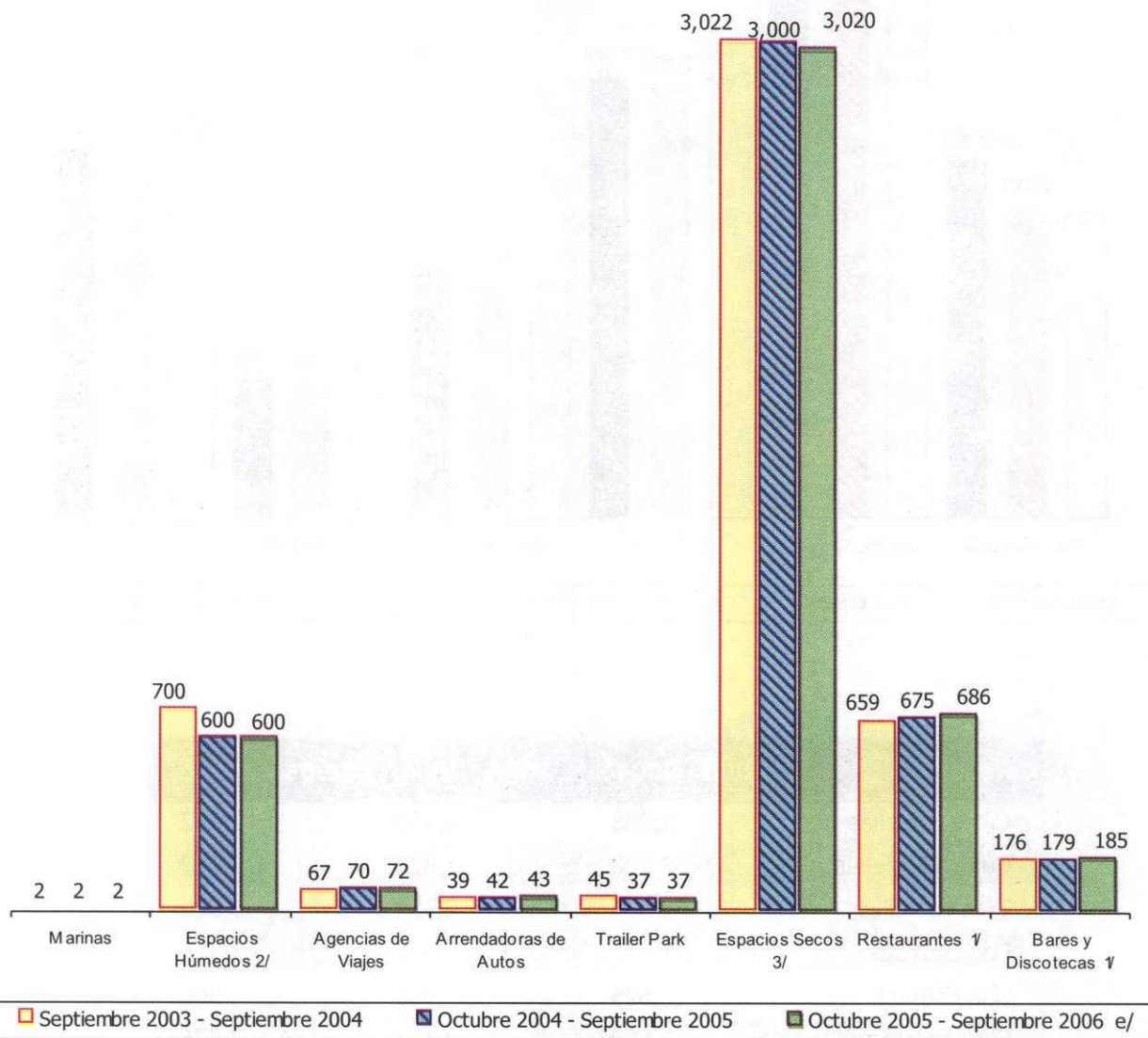
Categoría	2003 - 2004	2004 - 2005	2005 - 2006 ^{e/}
Cinco Estrellas	1,905	2,120	2,462
Cuatro Estrellas	3,798	3,872	3,717
Tres Estrellas	2,856	2,959	3,026
Dos Estrellas	1,442	1,641	1,724
Una Estrella	825	935	968
Sin Especificar	2,509	2,374	2,575
Total	13,335	13,901	14,472

e/ Estimado de julio a septiembre 2006.

1/ Comprende hoteles, moteles, condominios, apartamentos, villas y cabañas.

FUENTE: Comisión de Fomento al Turismo.

Otros Servicios Turísticos Establecimientos



e/ Estimado de julio a septiembre 2006.
1/ Establecimientos con categoría turística.
2/ Son estacionamientos para lanchas y yates.
3/ Son estacionamientos para casas rodantes.
FUENTE: Comisión de Fomento al Turismo.



Principales Indicadores del Sector Agrícola ciclos (2003 - 2004) - (2004 - 2005) - (2005 - 2006)^{p/}

Subciclos	Superficie Sembrada (has)			Superficie Cosechada (has)		
	2003-2004	2004-2005	2005-2006 ^{p/}	2003-2004	2004-2005	2005-2006 ^{p/}
Otoño - Invierno	306,340	329,057	384,385	274,371	326,198	380,449
Primavera - Verano	87,556	102,998	72,809	86,582	80,431	65,500
Perennes	72,408	68,635	79,014	70,456	67,093	76,430
Total	466,304	500,690	536,208	431,409	473,722	522,379

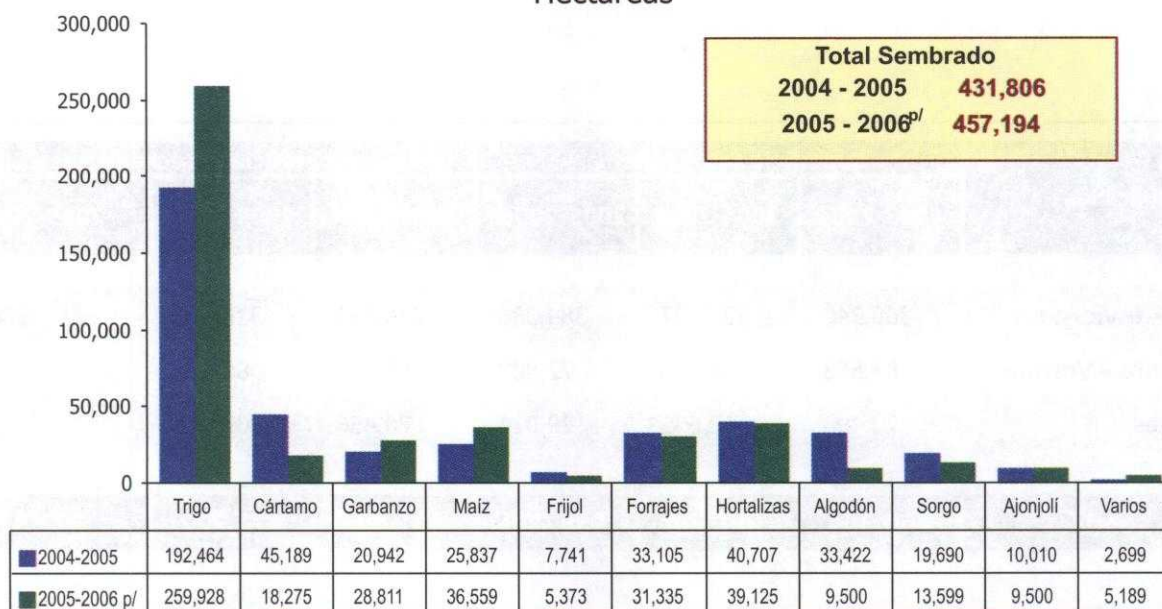
Subciclos	Producción Obtenida (Tons)			Valor de la Prod. (miles pesos)		
	2003-2004	2004-2005	2005-2006 ^{p/}	2003-2004	2004-2005	2005-2006 ^{p/}
Otoño - Invierno	1,627,731	2,264,721	2,773,555	3,486,335	5,212,229	6,086,579
Primavera - Verano	604,656	625,582	685,067	1,291,404	1,446,228	1,298,530
Perennes	811,498	828,519	823,853	4,167,041	4,552,592	3,675,976
Total	3,043,885	3,718,822	4,282,475	8,944,780	11,211,048	11,061,085

NOTA: El ciclo otoño - invierno comprende la siembra de los meses de octubre a febrero y la cosecha de enero a septiembre. Primavera - verano comprende la siembra de los meses de marzo a septiembre y la cosecha de julio a marzo.

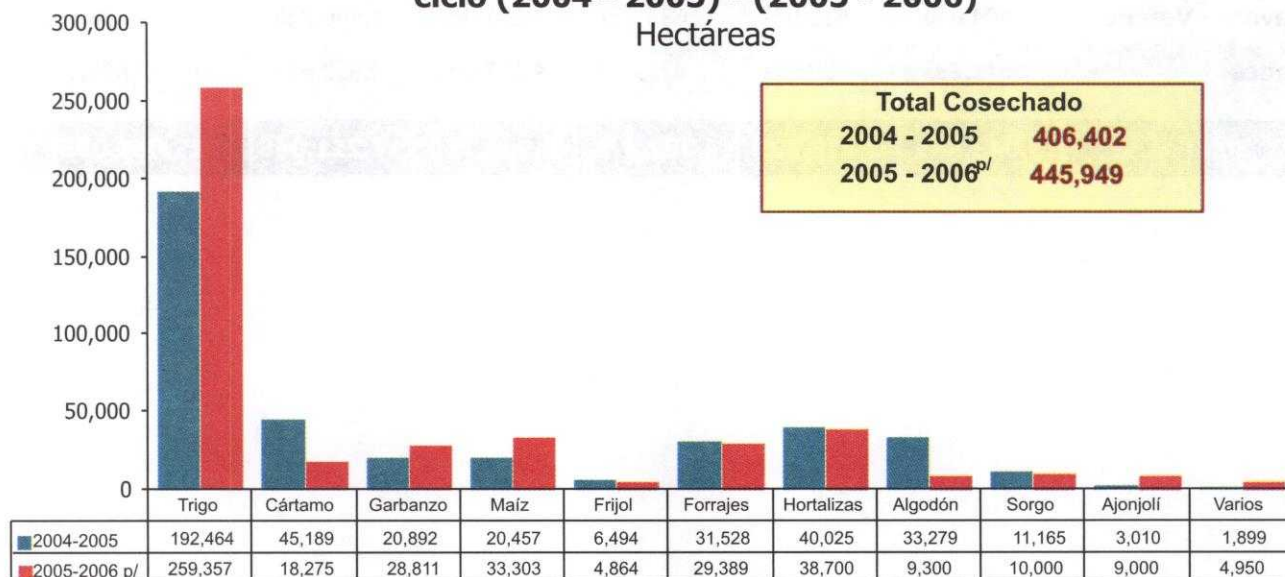
p/ Información preliminar.

FUENTE: SAGARPA, SAGARHPA, OEIDRUS

Superficie Sembrada según Principales Cultivos Cíclicos ciclo (2004 - 2005) - (2005 - 2006)^{p/} Hectáreas



Superficie Cosechada según Principales Cultivos Cíclicos ciclo (2004 - 2005) - (2005 - 2006)^{p/} Hectáreas



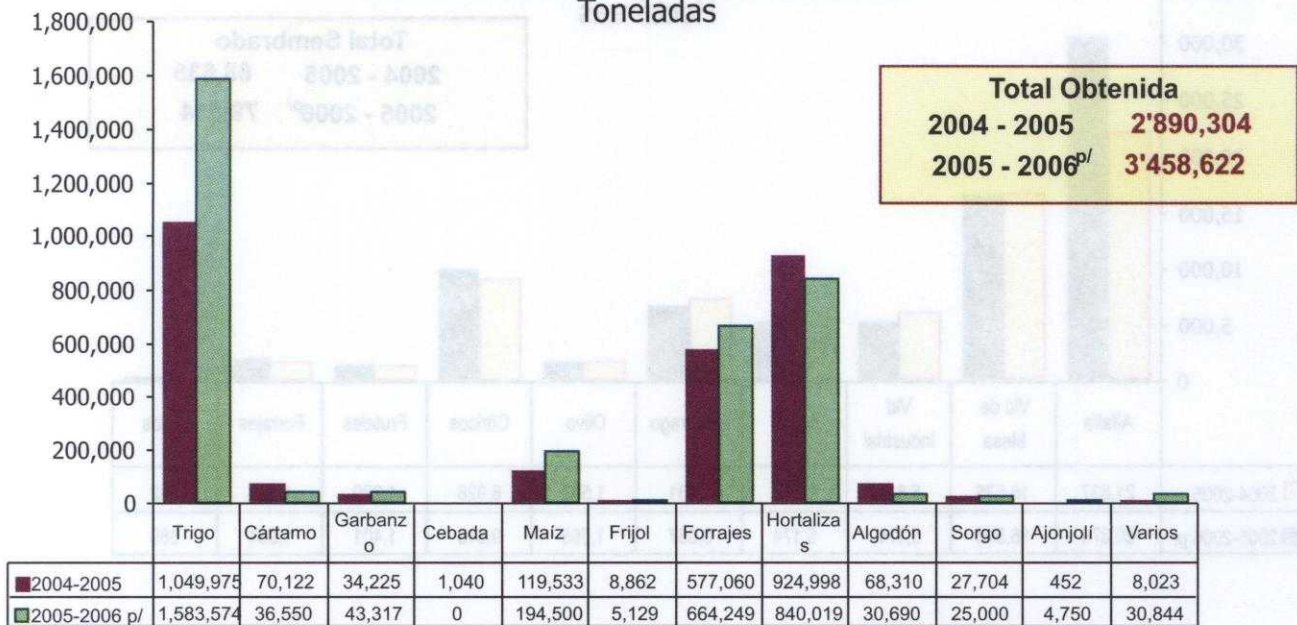
p/ Información preliminar.

FUENTE: SAGARPA, SAGARHPA, OEIDRUS.



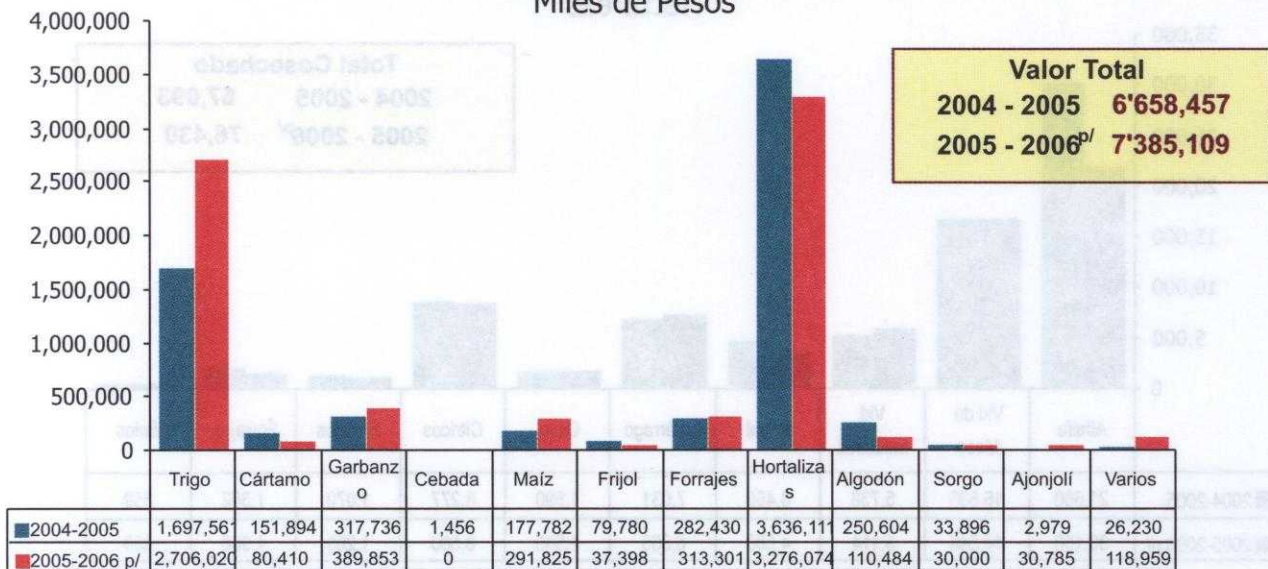
Producción Obtenida según Principales Cultivos Cíclicos ciclo (2004 - 2005) - (2005 - 2006)^{p/}

Toneladas



Valor de la Producción según Principales Cultivos Cíclicos ciclo (2004 - 2005) - (2005 - 2006)^{p/}

Miles de Pesos

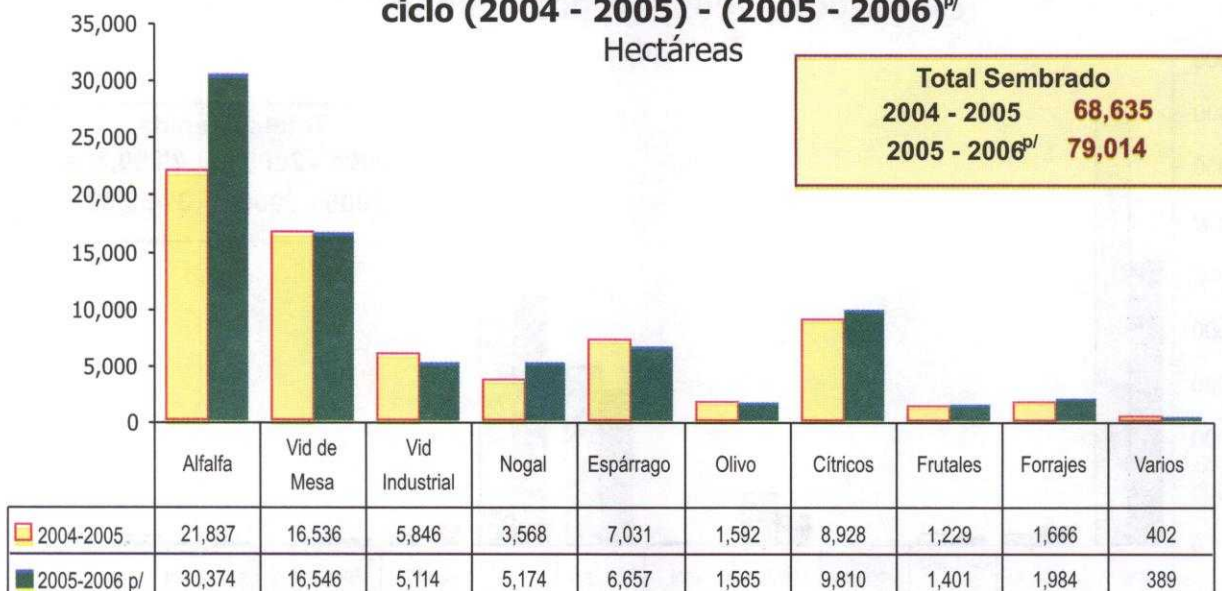


p/ Información preliminar.

FUENTE: SAGARPA, SAGARHPA, OEIDRUS.

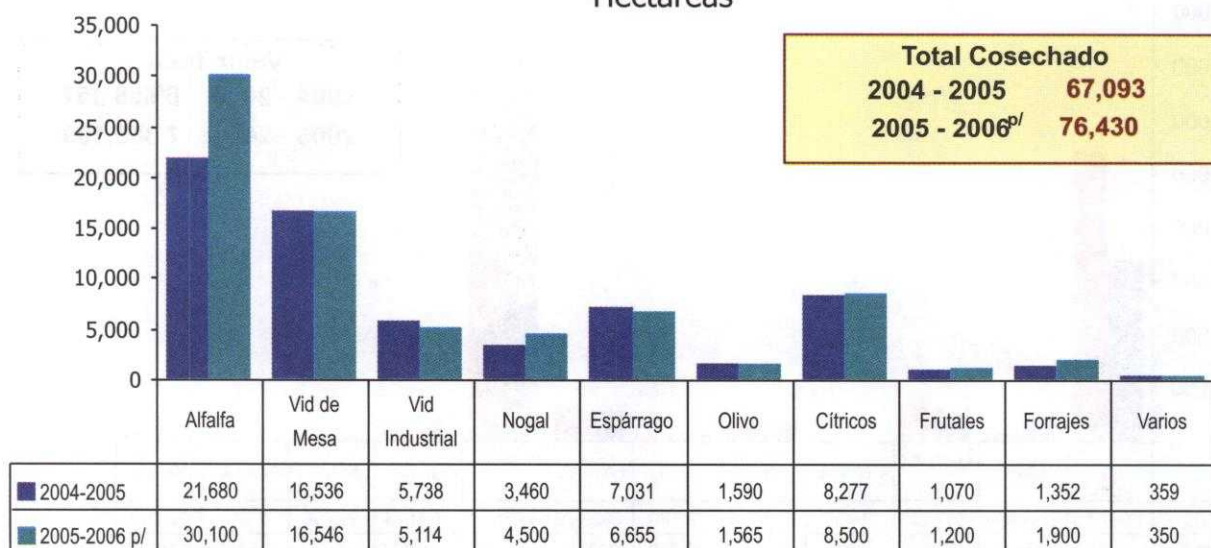
Superficie Sembrada según Principales Cultivos Perennes ciclo (2004 - 2005) - (2005 - 2006)^{p/}

Hectáreas



Superficie Cosechada según Principales Cultivos Perennes ciclo (2004 - 2005) - (2005 - 2006)^{p/}

Hectáreas



p/ Información preliminar.

FUENTE: SAGARPA, SAGARHPA, OEIDRUS.