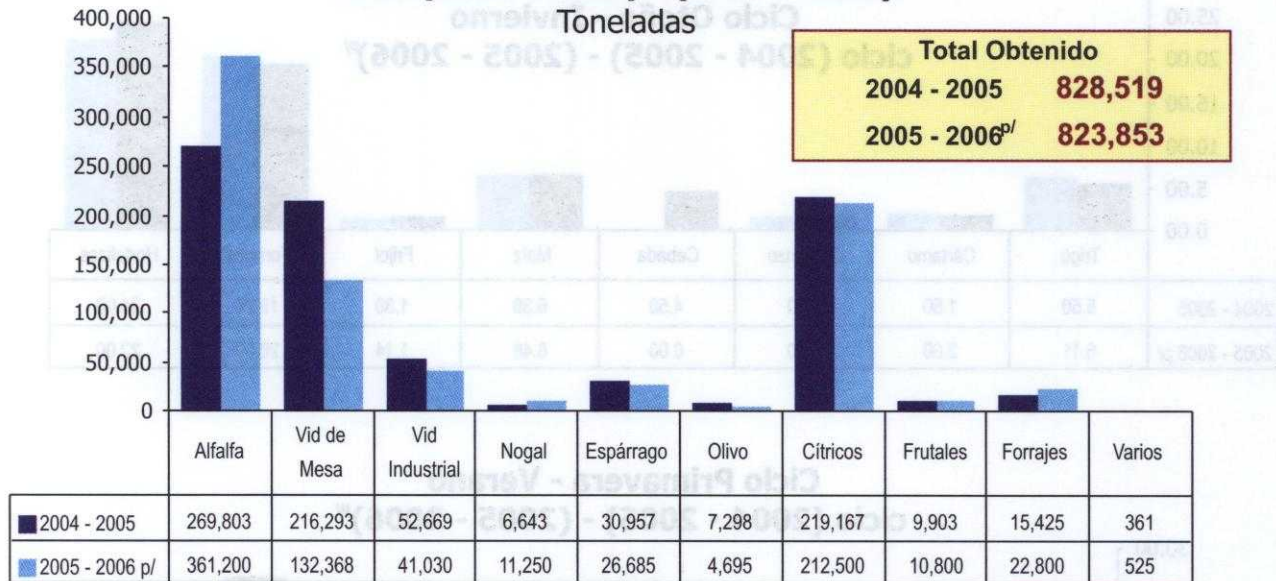
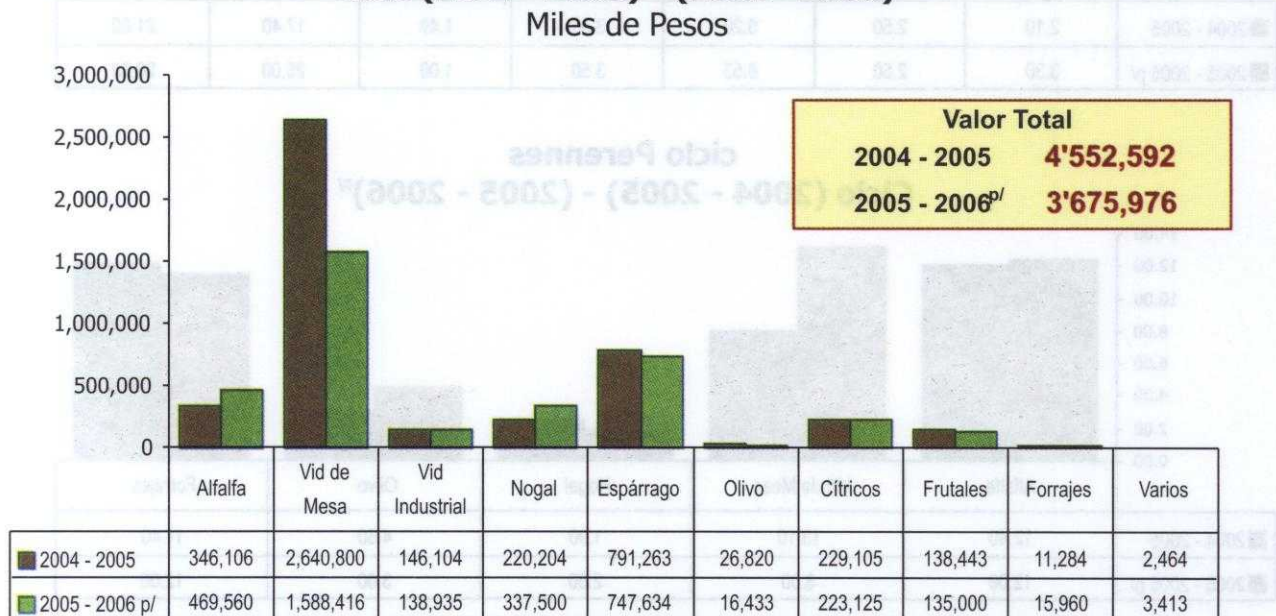




Volumen Obtenido según Principales Cultivos Perennes ciclo (2004 - 2005) - (2005 - 2006)^{p/}



Valor de Producción según Principales Cultivos Perennes ciclo (2004 - 2005) - (2005 - 2006)^{p/}

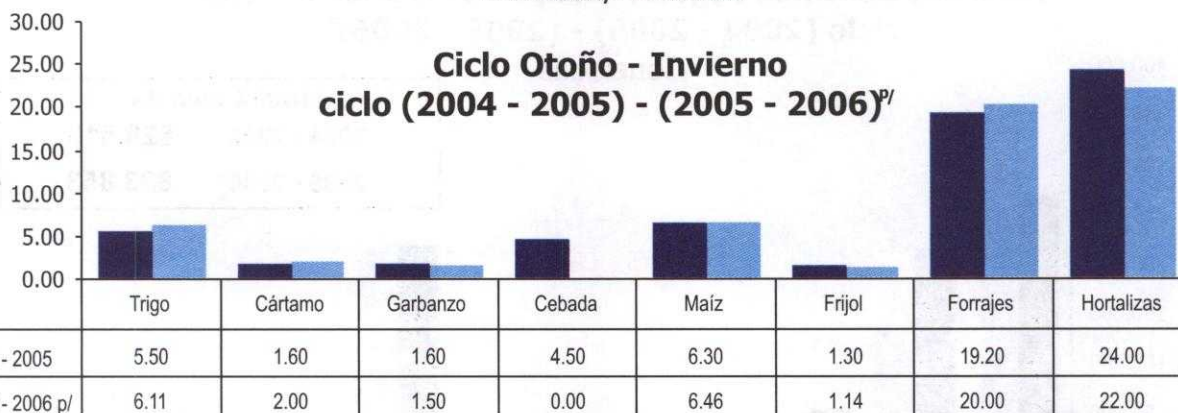


p/ Información preliminar.
FUENTE: SAGARPA, SAGARHPA, OEIDRUS.

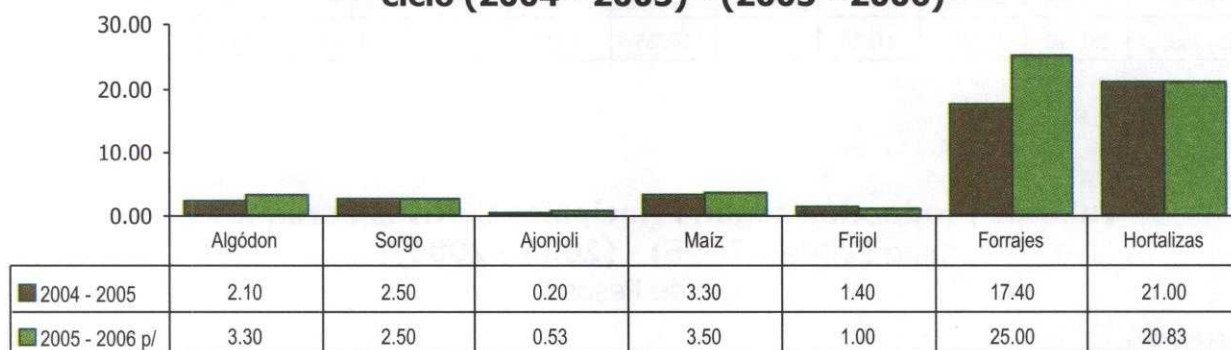


Rendimiento según Principales Cultivos Tonelada/Hectárea

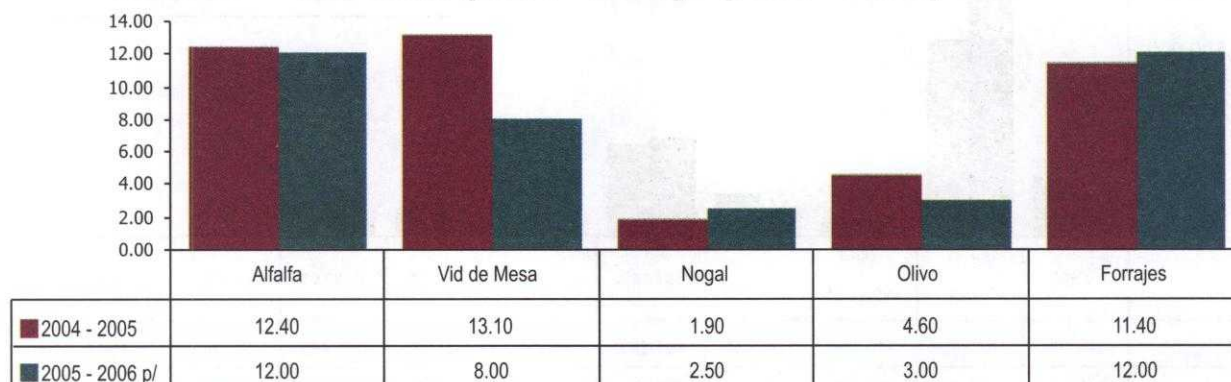
Ciclo Otoño - Invierno ciclo (2004 - 2005) - (2005 - 2006)^{p/}



Ciclo Primavera - Verano ciclo (2004 - 2005) - (2005 - 2006)^{p/}



ciclo Perennes Ciclo (2004 - 2005) - (2005 - 2006)^{p/}



p/ Información preliminar.
FUENTE: SAGARPA, SAGARHPA, OEIDRUS.



Volumen de las Exportaciones Agrícolas ciclo (2004 - 2005) - (2005 - 2006)^{p/}

Toneladas

CULTIVOS	2004-2005	2005-2006 ^{p/}	Variación %
Total	780,243	752,125	-3.6
Brócoli	4,547	4,700	3.4
Calabacita	65,520	45,000	-31.3
C. Kabocha	14,952	10,000	-33.1
Coliflor	228	243	6.6
Cebollín	15,724	12,000	-23.7
Chiles	30,851	35,000	13.4
Espárrago	22,477	26,685	18.7
Rábano	1,504	2,000	33.0
Repollo	4,893	5,000	2.2
Lechuga	1,728	1,666	-3.6
Apio	2,854	3,500	22.6
Tomate	28,474	35,000	22.9
Melón Honey	55,263	50,000	-9.5
Dew Melón C.	7,152	10,000	39.8
Sandía	110,000	100,000	-9.1
Uva de Mesa	165,868	120,000	-27.7
Uva Pasa	7,000	5,000	-28.6
Naranja	14,594	10,000	-31.5
Nogal	827	800	-3.3
Trigo	187,066	250,000	33.6
Olivo	7,332	5,000	-31.8
Pepino	7,000	5,500	-21.4

p/ Información preliminar.

FUENTE: SAGARPA, SAGARHPA, OEIDRUS.

FUENTE: SAGARPA, SAGARHPA, OEIDRUS.



Jornales Generados según Principales Cultivos ciclo (2004 - 2005) - (2005 - 2006)^{p/}

CULTIVOS	Jornales (miles)	
	2004-2005	2005-2006 ^{p/}
Total	14,423.20	13,583.20
Trigo	1,347.20	1,819.50
Cártamo	293.70	118.80
Garbanzo	272.20	374.50
Cebada	1.50	0.00
Maíz	206.70	292.50
Frijol	81.30	56.40
Forrajes	208.60	199.90
Hortalizas	4,477.80	4,303.70
Algodón	1,504.00	427.50
Sorgo	133.90	92.50
Ajonjolí	180.20	171.00
Alfalfa	327.60	455.60
Vid de mesa	2,893.80	2,895.60
Vid industrial	643.10	562.50
Nogal	124.90	181.00
Espárrago	1,054.70	1,020.00
Olivo	111.40	110.40
Cítricos	446.40	362.00
Frutales	79.90	91.10
Varios	34.30	48.70

p/ Información preliminar.

FUENTE: SAGARPA, SAGARHPA, OEIDRUS.



Principales Indicadores del Sector Pecuario ciclo (2003 - 2004) - (2004 - 2005) - (2005 - 2006)^{p/}

Indicadores Principales	2003-2004	2004-2005	2005-2006 ^{p/}	Variación %
Volumen de producción pecuaria (tons.)	482,309	413,510	424,560	2.67
Valor de producción pecuaria ^{1/} (miles de \$)	10,112,498	8,449,605	8,987,192	6.36
Sacrificios de ganado bovino (cabezas)	195,533	168,656	169,074	0.25
Sacrificios de ganado porcino (cabezas)	2,153,864	1,985,741	2,018,935	1.67
Volumen de carne en canal bovinos (tons.)	50,014	68,219	76,290	11.83
Valor de carne en canal bovinos (miles de \$)	1,370,346	2,450,309	2,672,646	9.07
Volumen de carne en canal porcinos (tons.)	151,416	206,820	218,817	5.80
Valor de carne en canal porcinos (miles de \$)	2,864,608	4,148,799	4,607,245	11.05
Exportaciones de ganado bovino (cabezas)	288,853	245,890	322,380	31.11
Comercialización de carne de puerco al extranjero (tons.)	35,086	37,830	38,603	2.04



1/ Valor total de la producción pecuaria 2005 - 2006.

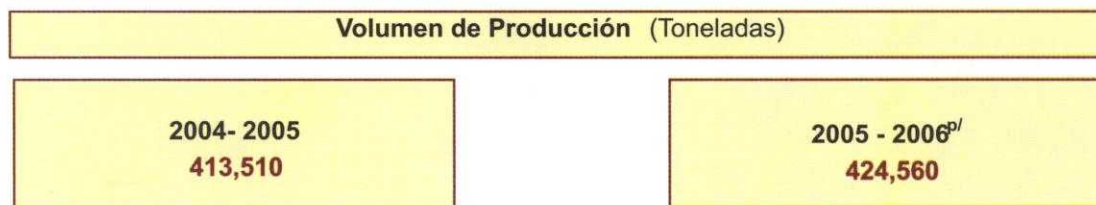
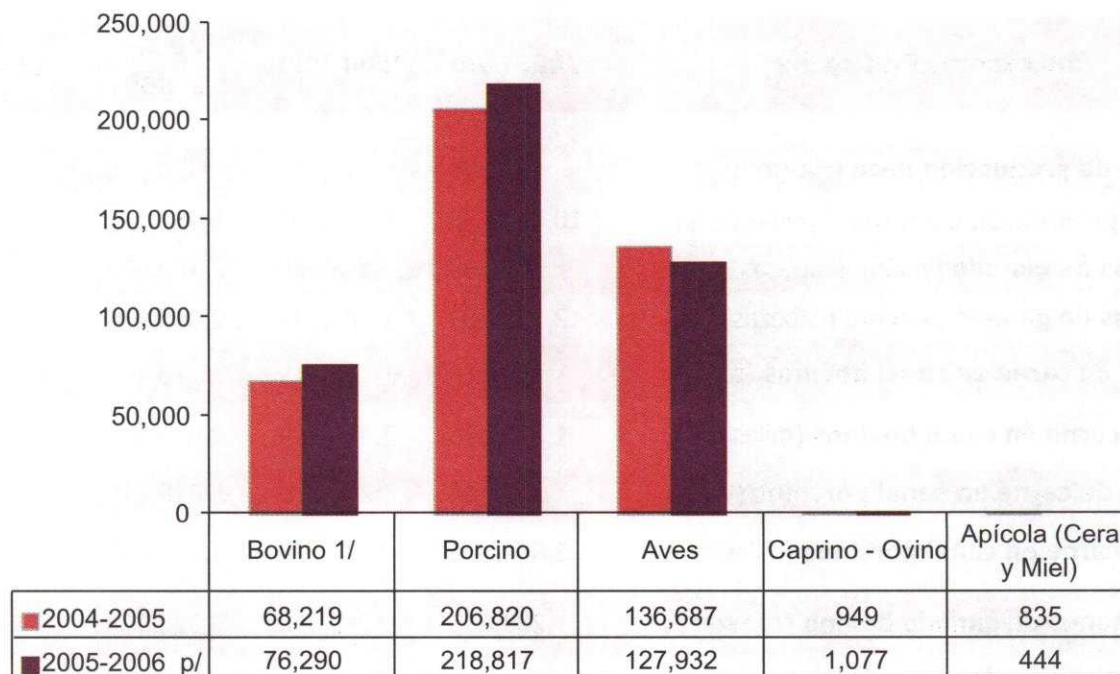
p/ Cifras preliminares, octubre de 2005 a septiembre de 2006.

NOTA: El ciclo ganadero comprende de octubre a septiembre de cada año.

FUENTE: SAGARPA, SAGARHPA, OEIDRUS.



Volumen de la Producción Pecuaria ciclo (2004 - 2005) - (2005 - 2006)^{p/} Toneladas

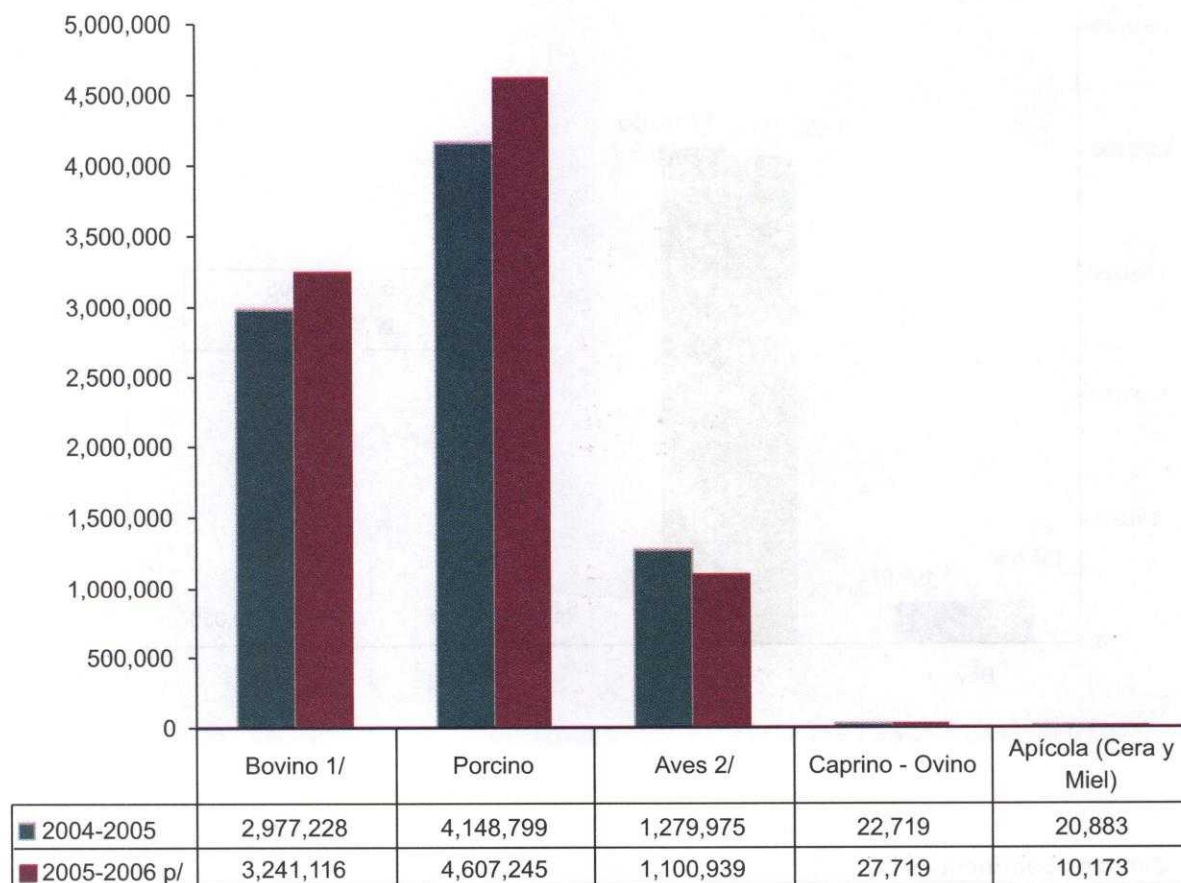


p/ Cifras preliminares.

1/ Adicionalmente en el ramo de bovinos, se obtuvo una producción de 134.2 millones de litros de leche producida en el Estado en el periodo 2004 - 2005.

FUENTE: SAGARPA, SAGARHPA, OEIDRUS.

Valor de la Producción Pecuaria ciclo (2004 - 2005) - (2005 - 2006)^{p/} Miles de Pesos



Valor de Producción (Miles de pesos)

2004-2005
8'449,604

2005-2006^{p/}
8'987,192

p/ Cifras preliminares, octubre 2004 a septiembre 2005.

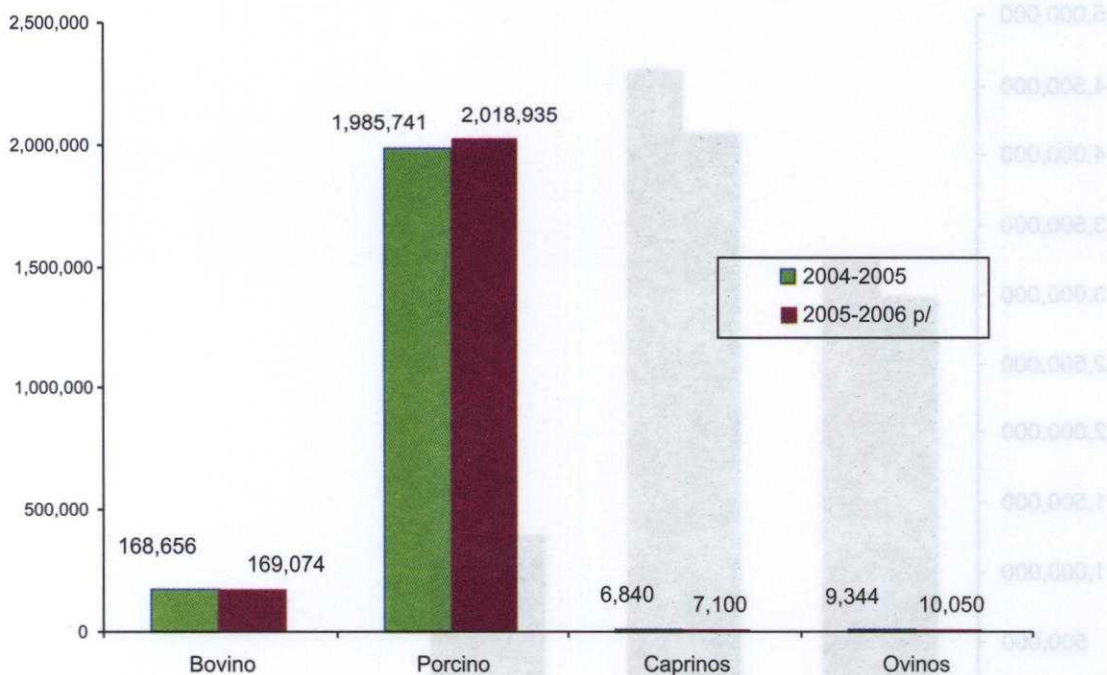
1/ Incluye el valor de productos lácteos y derivados, por un monto de 526.9 millones de pesos, correspondientes a 134.2 millones de litros de leche producida en el Estado en el 2004 - 2005, y 568,470 miles de pesos en el ciclo 2005 - 2006.

2/ Incluye el valor de la producción de huevo, pollo, pavo y gallina de desecho.

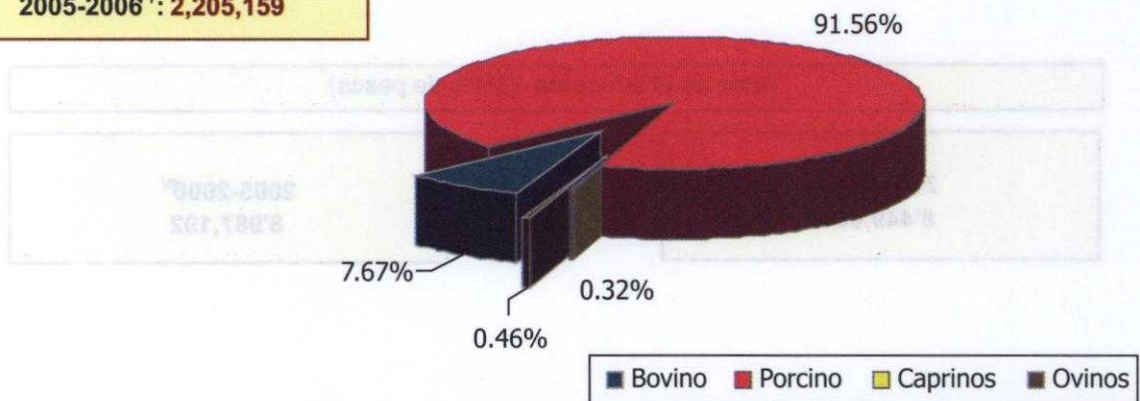
FUENTE: SAGARPA, SAGARHPA, OEIDRUS.



Sacrificio de Ganado según Especie ciclo (2004 - 2005) - (2005 - 2006)^{p/} Cabezas



Cabezas Sacrificadas
2004-2005 : 2,170,581
2005-2006^{p/}: 2,205,159

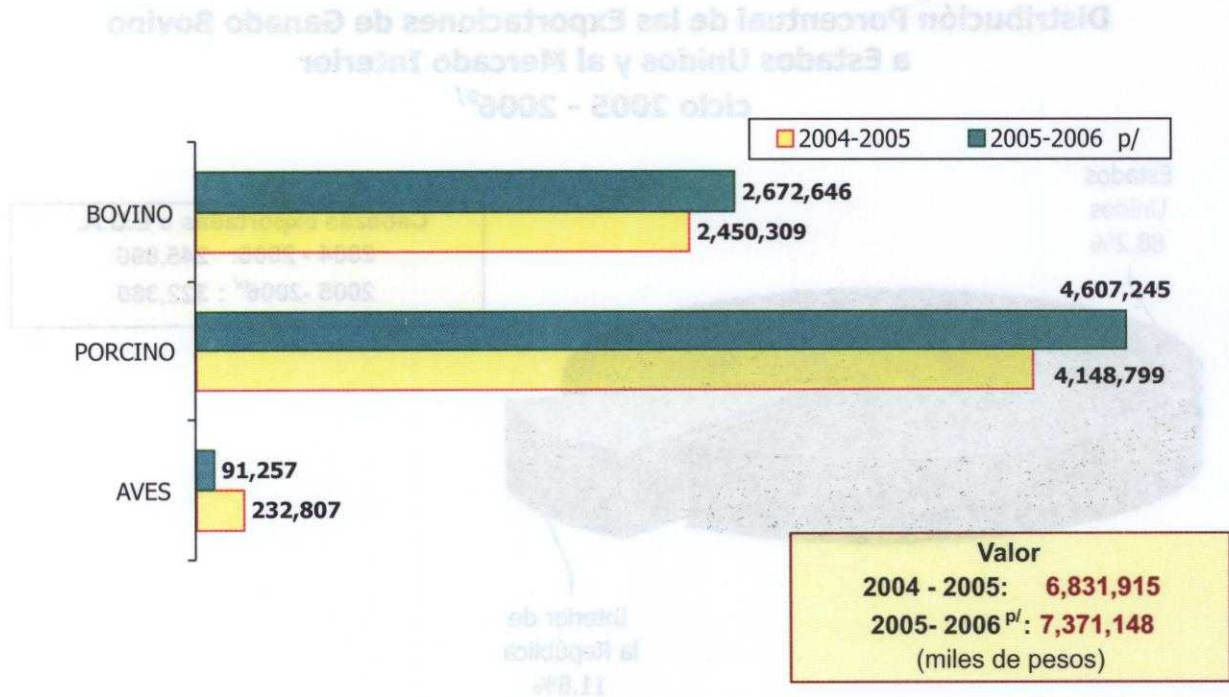
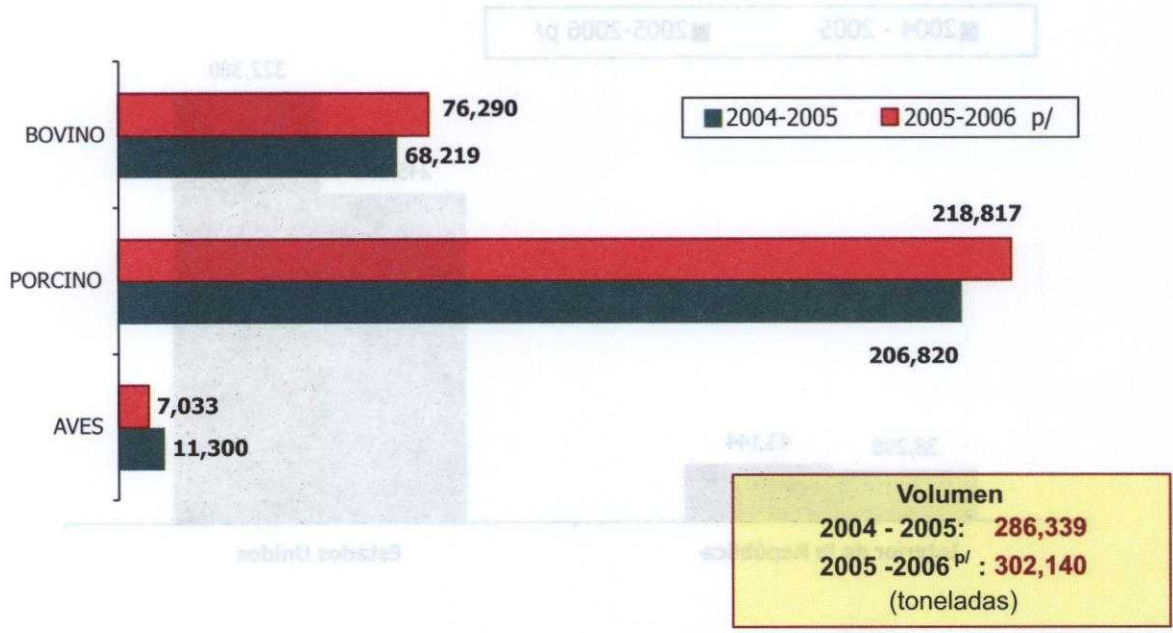


p/ Cifras preliminares.

FUENTE: SAGARPA, SAGARHPA, OEIDRUS.



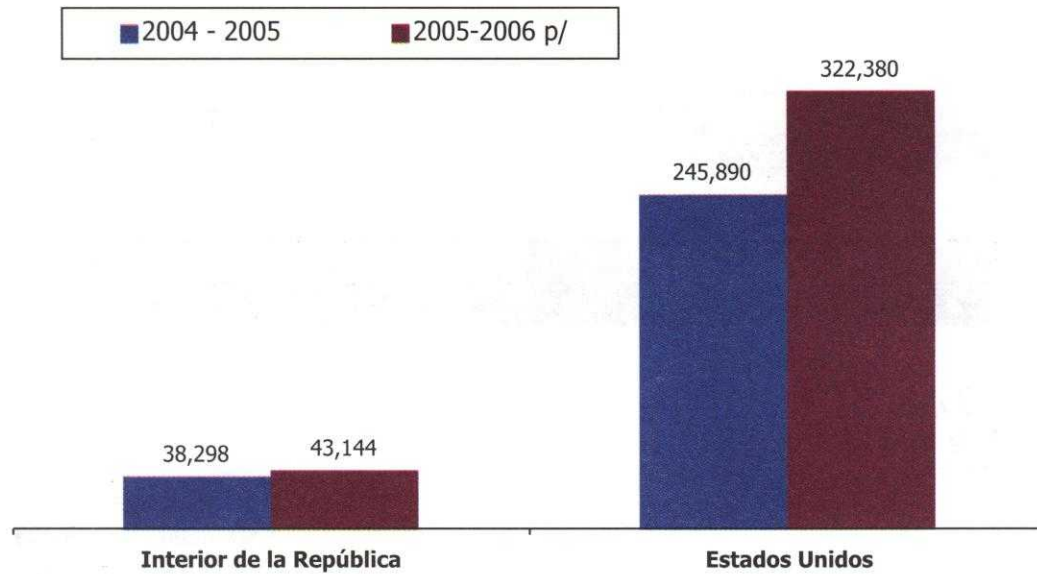
Volumen y Valor de la Producción de Carne de Canal de las Principales Especies Ganaderas ciclo (2004 - 2005) - (2005 - 2006)^{p/}




p/ Cifras preliminares.
 FUENTE: SAGARPA, SAGARHPA, OEIDRUS.



Exportaciones de Ganado Bovino ciclo (2004 - 2005) - (2005 - 2006)^{p/} Cabezas



Distribución Porcentual de las Exportaciones de Ganado Bovino a Estados Unidos y al Mercado Interior ciclo 2005 - 2006^{p/}



p/ Cifras preliminares.

FUENTE: SAGARPA, SAGARHPA, OEIDRUS.