



**La Orquesta Filarmónica de Sonora
Presentaciones y Personas Asistentes
Octubre 2005 - Septiembre 2006^{e/}**

Temporada	Lugares y Descripción	Asistencia (personas)
Octava	Participó en el XXIII Aniversario de Radio Sonora, además de sus presentaciones en: Noche de Arte en el Instituto Tecnológico de Estudios Superiores de Monterrey, XXV Aniversario de Casa de la Cultura de Sonora, IV Festival Tetabiate en Cajeme y V Foro Sonora Siglo XXI de El Imparcial.	7,100
Novena	Se Presentó en el marco del 50 Aniversario del Instituto Tecnológico de Sonora en el Campus Náinari, de Ciudad Obregón; en la Casa de la Cultura de Sonora, Auditorio Cívico del Estado, y en Lennon 25 Imagina en el Parque Recreativo La Sauceda, en Hermosillo.	2,700
Décima	Participó en la ópera en concierto Carmen, en el XXII Festival Dr. Alfonso Ortiz Tirado, Álamos 2006, en el Palacio Municipal de Álamos y en el Teatro Auditorio del Cobach de Hermosillo, bajo la batuta de Sergio Martínez, Director Concertador.	1,500
Décimo Primera	Ofreció un concierto en el Cereso Hermosillo. Asimismo, realizó una gira por los pueblos de la Sierra Alta: Baviácora, Arizpe, Granados, Ures y Rayón. También tuvo una participación en San Carlos, Guaymas, y una presentación especial en la ceremonia de renovación del Palacio de Gobierno en Hermosillo.	3,130
Décimo Segunda	Concierto con Arturo Chacón y Venetía María Stelliou en el Auditorio Cívico del Estado y en el Teatro Auditorio Municipal de Navojoa.	2,000
Décimo Tercera	Se Presentó en el IV Festival del Día Internacional de la Música "¡Viva Mozart!" en el marco del 250 Aniversario del natalicio de Wolfgang Amadeus Mozart, en el Teatro de la Ciudad y en el Teatro Auditorio del Cobach, en Hermosillo.	300
Total		16,730
Inversión y Equipamiento	\$1,036,260.51	

e/ Estimados agosto y septiembre de 2006.
FUENTE: Instituto Sonorense de Cultura.



**La Orquesta Juvenil del Estado de Sonora
Presentaciones y Personas Asistentes
Octubre 2005 - Septiembre 2006^{e/}**

Temporada	Lugares y Descripción	Asistencia (personas)
Conciertos	<p>La Orquesta Juvenil Sinfónica de Sonora efectuó presentaciones en el XXV Aniversario de Casa de la Cultura de Sonora, en el XXV Aniversario del Colegio EDIA; en el Día Internacional de la Niñez con Discapacidad, en el XXII Festival Dr. Alfonso Ortiz Tirado, Álamos 2006; Concierto Didáctico en el Teatro Auditorio del Cobach; Encuentro de Valores en la Plaza Zaragoza; Festival del Día de las Madres en Casa de la Cultura de Sonora, presentación en la Plaza de Candelaria, en el marco del IV Festival del Día Internacional de la Música "¡Viva Mozart!".</p>	2,750
Total		2,750

FUENTE: Coordinación Ejecutiva de Estudios Legislativos. Ejecutivo del Estado.



Centro de Atención a Atletas Estructura

Concepto	2005	2006 ^{1/}
Médicos	1	1
Psicólogo	1	1
Terapia física	2	1
Nutriólogo	2	2
Consultas dadas	5,670	5,303

Olimpiada Nacional y Deportiva Participación y Logros 2005 y 2006

Concepto	2005	2006 ^{1/}
Atletas	1,037	1,036
Entrenadores	136	160
Jueces	38	42
Delegados	33	35
Medallas	254	233

1/ Cifras de enero a julio.

FUENTE: Comisión del Deporte del Estado de Sonora, CODESON.



Acciones del Instituto Sonorense de la Mujer Octubre 2005 - Septiembre 2006^{e/}

Actividad	2005	2006 ^{e/}			Total (eventos y/o atención personalizada)
	Octubre - Diciembre	Enero - Marzo	Abril - Junio	Julio - Septiembre	
Programa "Mujeres Seguras" (personas beneficiadas)	1,915	2,684	1,419	1,028	7,046
Programa "Mujeres Saludables" (personas beneficiadas)	1,311	1,202	445	345	3,303
Asesoría Legal (personas atendidas)	124	238	245	17	624
Asistencia Psicológica (personas atendidas)	153	357	257	40	807
Gestión de créditos para proyectos productivos (solicitudes gestionadas)	22	35	36	13	106
Pláticas y asesoría sobre proyectos productivos (personas beneficiadas)	595	324	152	60	1,131
Atención, gestión, canalización y seguimiento de solicitudes sobre asistencia social en apoyo de mujeres en condiciones vulnerables (personas atendidas)	300	232	203	39	774
Talleres, pláticas y cursos con enfoque de género en diversas áreas (violencia intrafamiliar, salud, participación económica y derechos de la mujer)	75	71	50	25	221
Capacitación a funcionarios públicos (Curso-taller "Actuación judicial con perspectiva de género") funcionarios asistentes	100	198	-	-	298
Diseño y promoción de materiales de información e investigación documental (publicaciones, trípticos, dipticos, carteles, lonas, posters, entre otros)	12	1	7	1	21
Convenios firmados a favor de las mujeres con distintas Instituciones Públicas y de asistencia social.	5	4	2	-	11
Visitas a Municipios y localidades con los programas sociales del ISM (giras de trabajo)	2	4	1	-	7
Transmisión de programas de radio con temas relacionados a la Mujer	26	24	26	6	82
Servicio de información y estadística a estudiantes e investigadores	36	73	68	12	189

e/ Agosto y septiembre de 2006, son estimados.

FUENTE: Instituto Sonorense de la Mujer.



Beneficiarios del Programa Pago de la Luz a Adultos Mayores según Municipio 2004 - 2006

Municipio	2004	2005	2006 ^{e/}
Aconchi	132	119	128
Agua Prieta	604	585	563
Alamos	1,119	1,158	1,152
Altar	202	190	195
Arivechi	81	92	92
Arizpe	183	214	231
Atil	55	51	51
Bacadéhuachi	59	62	68
Bacanora	45	63	63
Bacerac	56	63	63
Bacoachi	49	60	65
Bácum	948	871	957
Banamichi	88	99	104
Baviácora	223	242	257
Bavispe	69	90	89
Benito Juárez	840	870	918
Benjamín Hill	117	162	181
Caborca	798	1,054	1,168
Cajeme	7,041	7,882	8,949
Cananea	459	284	305
Carbó	145	157	163
Colorada, La	140	51	48
Cucurpe	37	333	328
Cumpas	350	81	82
Divisaderos	81	1,085	1,175
Empalme	968	2,008	2,066
Etchojoa	1,692	107	112
Fronteras	133	189	215
Gral. P. Elías Calles	212	81	81
Granados	70	2,688	2,978
Guaymas	2,472	8,641	10,019
Hermosillo	7,806	85	88
Huachinera	74	71	75
Huásabas	66	2,477	2,675
Huatabampo	1,922	84	88
Huépac	82	276	309
Imuris	228	125	129

Municipio	2004	2005	2006 ^{e/}
Magdalena	394	440	485
Mazatán	55	75	85
Moctezuma	200	200	219
Naco	100	77	79
Nácori Chico	88	87	71
Nacozari de García	289	202	176
Navojoa	2,478	2,851	3,353
Nogales	593	495	528
Onavas	40	32	40
Opodepe	137	157	165
Oquitoa	42	31	30
Pitiquito	213	190	212
Puerto Peñasco	526	540	577
Quiriego	234	239	239
Rayón	138	165	166
Rosario	335	335	328
Sahuaripa	262	306	339
San Felipe de Jesús	27	37	39
San Ignacio Río Muerto	344	350	425
San Javier	17	16	18
San Luis Río Colorado	1,637	1,664	1,854
San Miguel de Horcasitas	50	76	77
San Pedro de la Cueva	148	140	156
Santa Ana	242	330	368
Santa Cruz	47	61	66
Sáric	72	79	88
Soyopa	92	101	117
Suaqui Grande	89	82	85
Tepache	102	113	120
Trincheras	64	75	78
Tubutama	73	79	89
Ures	504	542	558
Villa Hidalgo	99	105	102
Villa Pesqueira	110	100	100
Yécora	71	96	103
Otros ^{1/}	4,136	3,782	2,235
Total	43,694	47,000	50,000

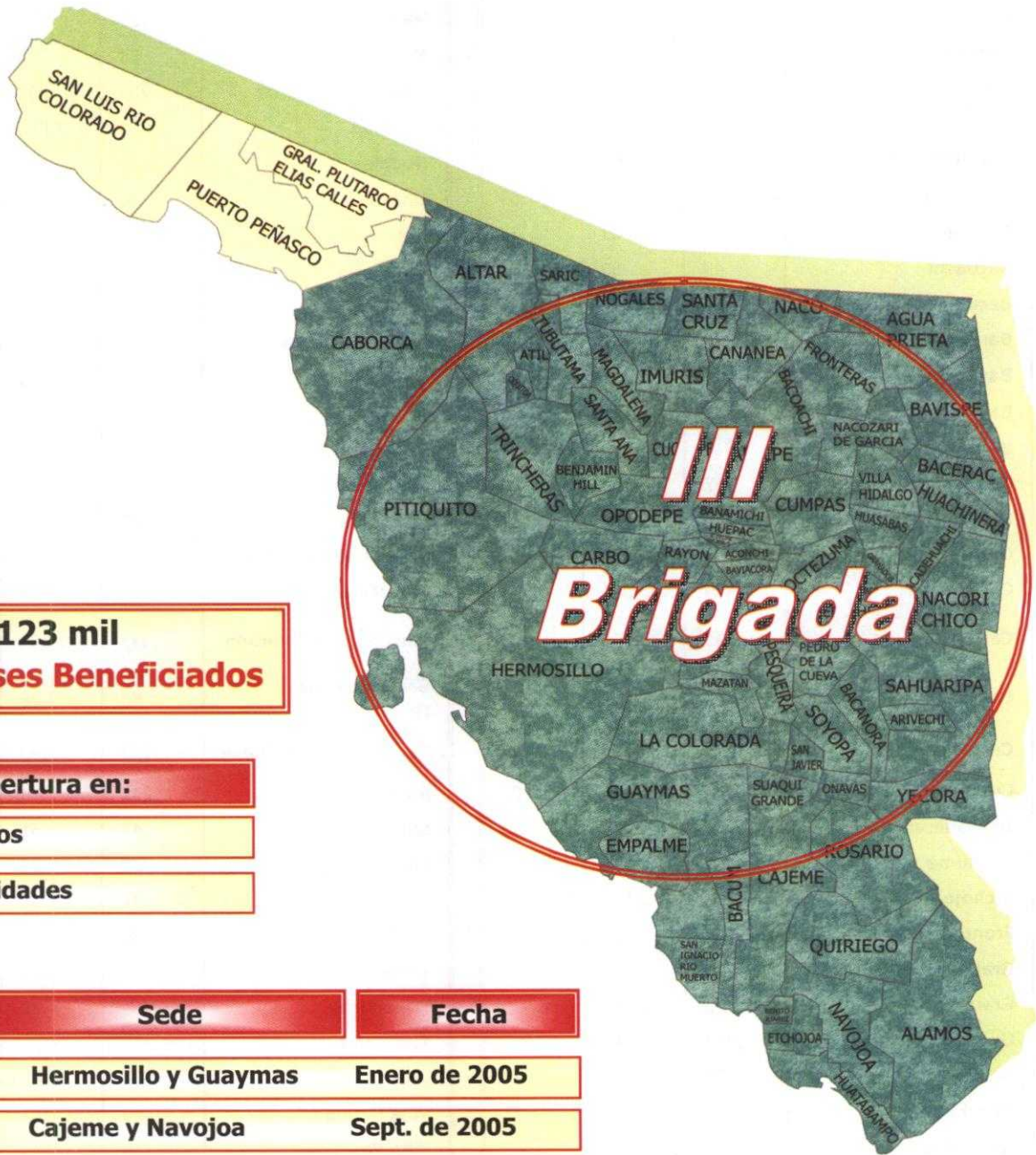
e/ Cifras estimadas a septiembre.

1/ Instituciones que albergan a adultos mayores y apoyos en la modalidad de invierno.

FUENTE: Secretaría de Desarrollo Social, Gobierno del Estado de Sonora.



Cobertura de las Brigadas Oftalmológicas "Regalo de la Vista" 2004 - 2006



123 mil
Sonorenses Beneficiados

Cobertura en:

69 Municipios

572 Comunidades

Brigada	Sede	Fecha
I	Hermosillo y Guaymas	Enero de 2005
II	Cajeme y Navojoa	Sept. de 2005
III	Magdalena y Hermosillo	Febrero de 2006

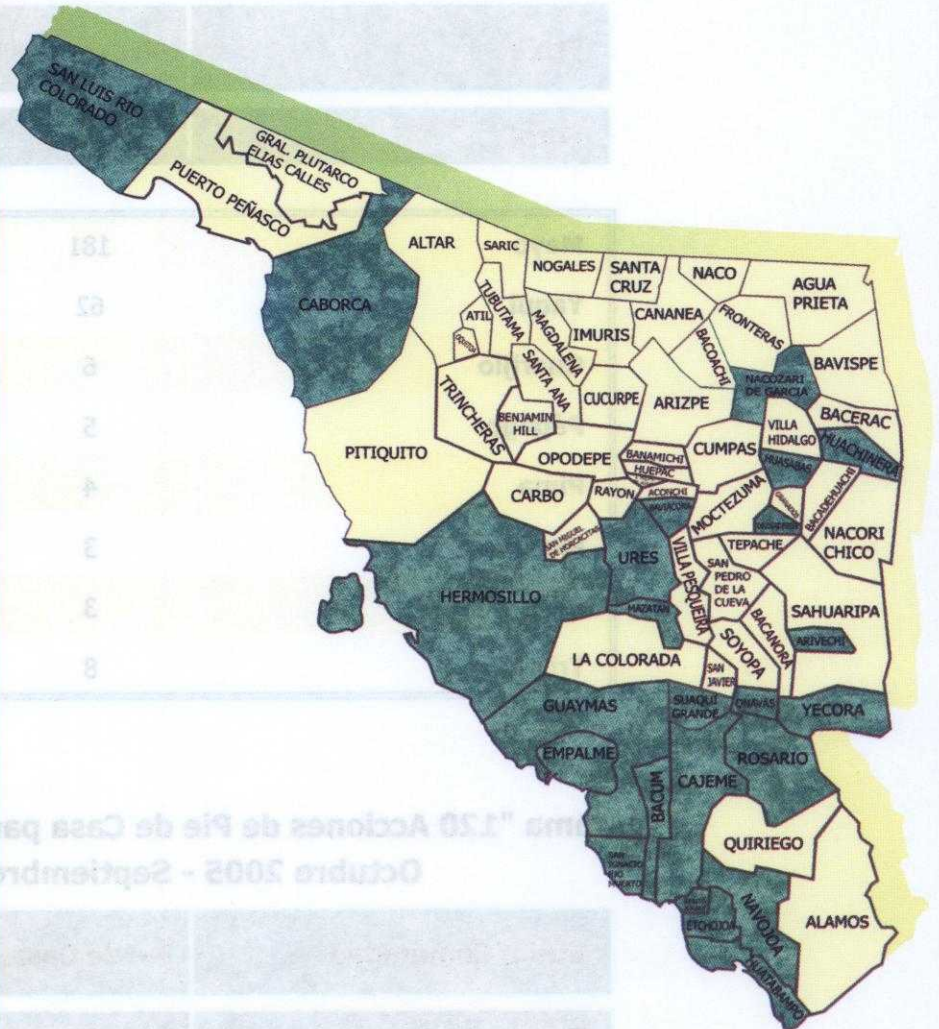
FUENTE: Secretaría de Desarrollo Social, Gobierno del Estado de Sonora.



Acciones del Programa "A Paso Firme" 2004 - 2006^{e/}

Programa de "Créditos para Proyectos Productivos"
Octubre 2005 - Septiembre 2006^{e/}

Municipio	2004 - 2005	2006 ^{e/}	Total
Arivechi	39	-	39
Bácum	267	200	467
Baviácora	40	-	40
Benito Juárez	293	200	493
Caborca	102	-	102
Cajeme	1,020	-	1,020
Divisaderos	35	-	35
Empalme	190	290	480
Etchojoa	738	350	1,088
Guaymas	306	200	506
Hermosillo	1,698	667	2,365
Huachinera	30	-	30
Huásabas	50	-	50
Huatabampo	1,015	825	1,840
Mazatán	50	-	50
Nacozari de García	-	46	46
Navojoa	1,793	1,000	2,793
Onavas	24	-	24
Rosario de Tezopaco	-	50	50
San Ignacio Río Muerto	286	200	486
San Luis Río Colorado	278	505	783
Suaqui Grande	30	-	30
Ures	40	-	40
Yécora	-	27	27



**Disminución de Pisos de Tierra
en el Estado del 12.3 %**

**al
8.1 %**

Total **8,324** **4,560** **12,884**

e/ Cifras estimadas a septiembre.

FUENTE: Secretaría de Desarrollo Social, Gobierno del Estado de Sonora.

**Programa de "Créditos para Proyectos Productivos"
Octubre 2005 - Septiembre 2006^{e/}**

Etnia	Proyectos	Importe (Pesos)
Total	272	6,970,700

Mayo	181	4,367,278
Yaqui	62	1,824,000
Guarijío	6	144,422
Pápago	5	75,000
Pima	4	135,000
Kickapoo	3	95,000
Seri	3	215,000
Triqui	8	115,000

**Programa "120 Acciones de Pie de Casa para Comunidades Yaquis"
Octubre 2005 - Septiembre 2006^{e/}**

Etnia/Comunidad	Pie de Casa	Inversión (Pesos)
Total	120	5,000,000

Loma de Guamúchil	30	1,250,000
Loma de Bácum	30	1,250,000
Belem	30	1,250,000
Huírivis	30	1,250,000

e/ Septiembre estimado.

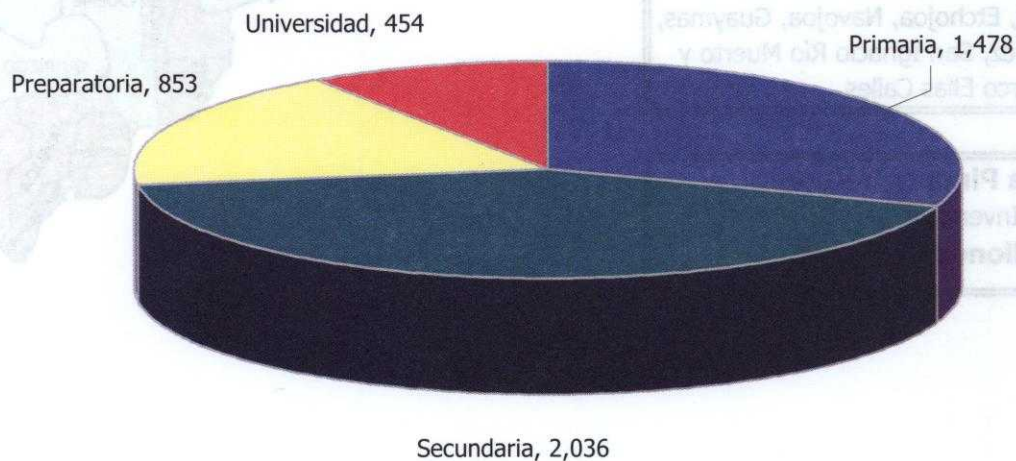
FUENTE: Comisión para la Atención de los Pueblos Indígenas de Sonora, CAPIS.



Programa de Becas para las Comunidades Indígenas Ciclo Escolar 2005 - 2006

Etnia	Primaria	Secundaria	Preparatoria	Universidad	Total por Etnia
Cucapah	18	5	0	0	23
Guarijío	48	8	0	3	59
Kickapoo	10	3	0	0	13
Mayo	1,116	850	180	105	2,251
Migrantes	103	23	2	14	142
Pápago	22	19	3	2	46
Pima	103	28	0	0	131
Seri	50	20	5	3	78
Yaqui	8	1,080	663	327	2,078
Total	1,478	2,036	853	454	4,821

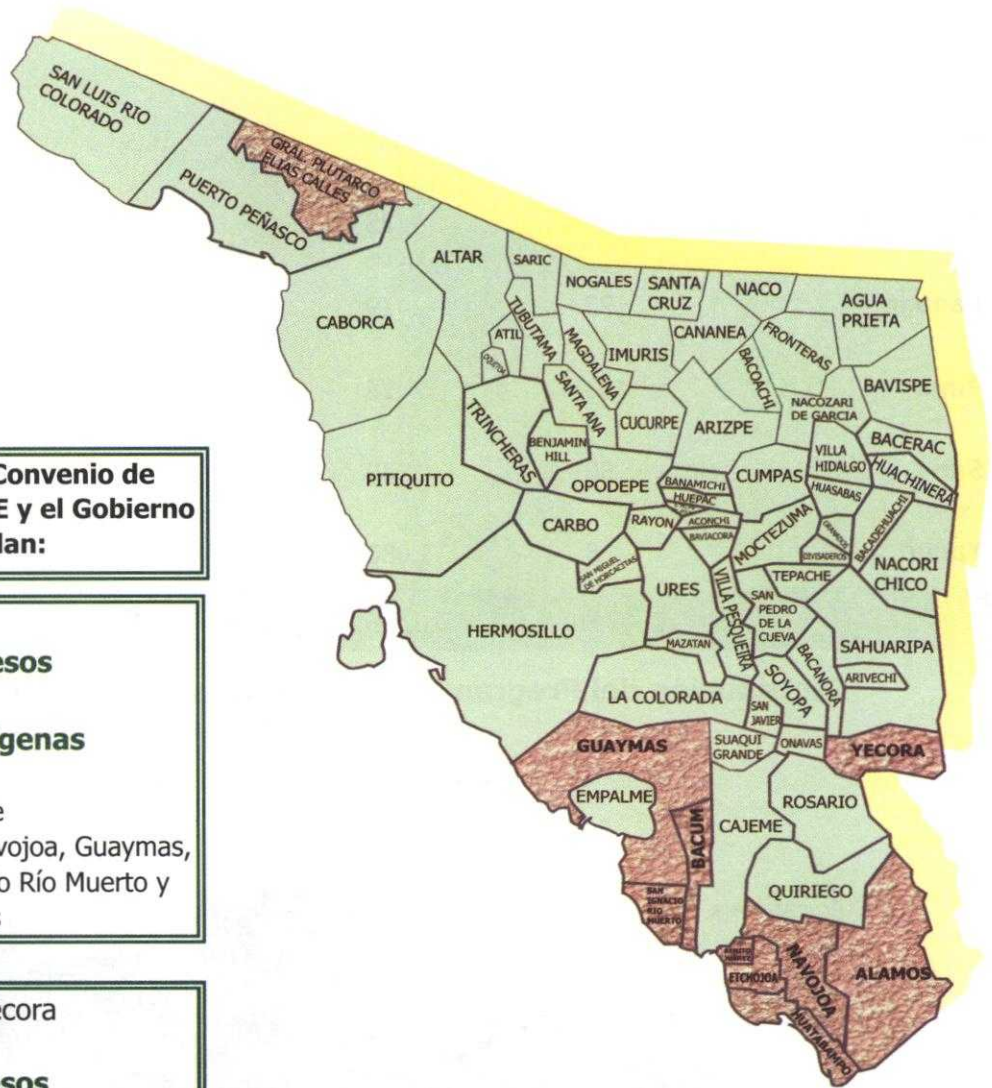
Distribución del Programa de Becas para las Comunidades Indígenas por Nivel Escolar Ciclo Escolar 2005 - 2006



FUENTE: Comisión para la Atención de los Pueblos Indígenas de Sonora, CAPIS.



Acciones de Electrificación en Comunidades Indígenas 2006^{1/}



Acciones de la II Etapa del Convenio de Electrificación entre la CDI, CFE y el Gobierno del Estado contemplan:

Una Inversión de:
40.5 millones de pesos
en
62 Comunidades Indígenas
de los municipios de
Alamos, Huatabampo, Etchojoa, Navojoa, Guaymas,
Bácum, Benito Juárez, San Ignacio Río Muerto y
Plutarco Elías Calles

y la **Etnia Pima** en Yécora
Inversión:
100 millones de pesos

1/ Acciones contempladas a realizarse durante el 2006.
FUENTE: Comisión para la Atención de los Pueblos Indígenas de Sonora, CAPIS.