



## Operaciones Realizadas por Derechos Registrales según Oficina Registral

Número de Operaciones

Oficina	2004	2005	2006 <sup>e/</sup>	Variación %
Agua Prieta	3,351	2,925	2,780	-5.0
Alamos	831	1,343	1,272	-5.3
Caborca	4,497	4,306	5,420	25.9
Cananea	1,333	1,564	1,544	-1.3
Cajeme	25,498	35,645	42,754	19.9
Cumpas	1,094	1,250	1,270	1.6
Guaymas	13,743	14,772	12,743	-13.7
Hermosillo	75,573	80,624	84,892	5.3
Huatabampo	5,414	8,682	4,438	-48.9
Magdalena	1,753	1,855	1,678	-9.5
Navjoa	9,301	11,164	10,516	-5.8
Nogales	6,954	7,935	9,558	20.5
Puerto Peñasco	6,068	7,209	9,206	27.7
Sahuaripa	437	724	434	-40.1
San Luis Río Colorado	7,832	8,500	8,781	3.3
Ures	802	773	1,011	30.8
<b>Total</b>	<b>164,481</b>	<b>189,271</b>	<b>198,297</b>	<b>4.8</b>

e/ Estimado a diciembre.

Fuente: Instituto Catastral y Registral del Estado de Sonora



**Operaciones Realizadas por Derechos Registrales  
según Sección**  
Número de Operaciones

Oficina	2004	2005	2006 <sup>e/</sup>	Variación %
<b>Inmobiliaria</b>	71,975	88,997	93,112	4.6
<b>Mobiliario</b>	1,328	1,199	863	-28.0
<b>Comercio</b>	9,672	10,255	8,293	-19.1
<b>Crédito Agrícola</b>	420	631	299	-52.6
<b>Certificados</b>	70,318	78,021	84,661	8.5
<b>Personas Morales</b>	1,365	1,409	1,522	8.0
<b>Testamentos Olografos</b>	603	655	40	-93.9
<b>Otros Documentos</b>	229	276	278	0.7
<b>Otros Actos</b>	8,571	7,828	9,229	17.9
<b>Total</b>	<b>164,481</b>	<b>189,271</b>	<b>198,297</b>	<b>4.8</b>

e/ Estimado a diciembre.

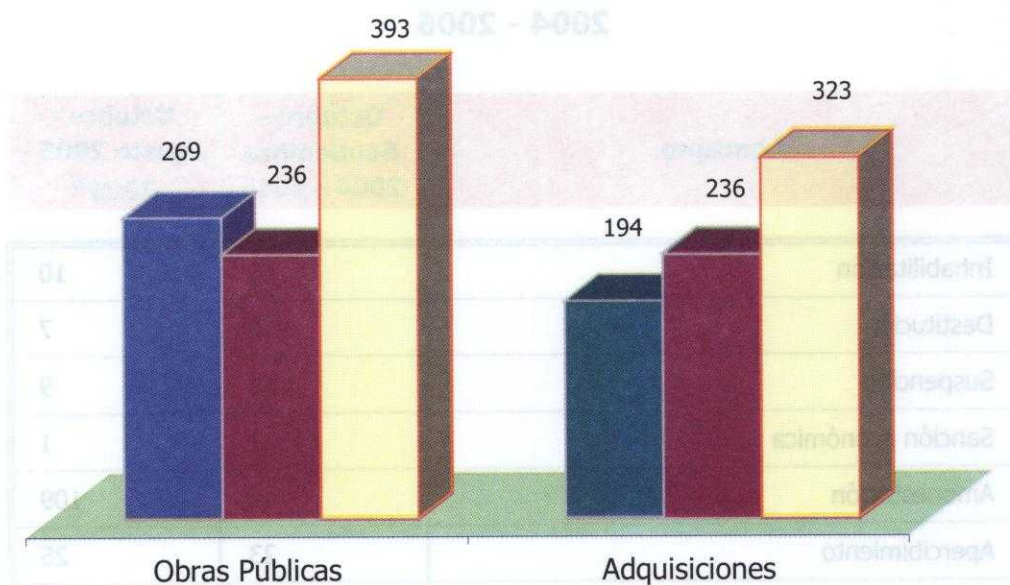
Fuente: Instituto Catastral y Registral del Estado de Sonora



### Licitaciones Realizadas 2003 - 2006<sup>e/</sup>

Concepto	Octubre 2003 - Septiembre 2004		Octubre 2004 - Septiembre 2005		Octubre 2005 - Septiembre 2006 <sup>e/</sup>	
	Cantidad	Millones de pesos	Cantidad	Millones de pesos	Cantidad	Millones de pesos
<b>Licitaciones realizadas</b>	<b>463</b>	<b>1,398</b>	<b>472</b>	<b>1,708</b>	<b>716</b>	<b>2,361</b>
<b>Obras Públicas</b>	269	653	236	747	393	1,298
<b>Adquisiciones</b>	194	745	236	961	323	1,063

### Distribución de las Licitaciones Realizadas 2003 - 2006<sup>e/</sup>



■ Octubre 2003 - Septiembre 2004   ■ Octubre 2004 - Septiembre 2005   ■ Octubre 2005 - Septiembre 2006<sup>e/</sup>

e/ Cifra estimada agosto - septiembre 2006.

FUENTE: Secretaría de la Contraloría General, Dirección General de Licitaciones y Contratos.



### Licitaciones Publicadas en Compranet 2003 - 2006

Concepto	Octubre - Septiembre		
	2003 - 2004	2004 - 2005	2005 - 2006 <sup>e/</sup>
Licitaciones publicadas	357	438	470
Licitaciones electrónicas	33	55	121
Dependencias y entidades participantes	30	30	34
Municipios participantes	9	9	12
Organismos autónomos	2	2	3
Certificación electrónica	158	114	117

### Sanciones a Servidores Públicos 2004 - 2006

Concepto	Octubre - Septiembre 2004 - 2005	Octubre - Agosto 2005 - 2006 <sup>e/</sup>
Inhabilitación	48	10
Destitución	18	7
Suspensión	36	9
Sanción económica	2	1
Amonestación	45	109
Apercibimiento	23	25
Declaratoria que deja sin efecto nombramiento	7	15
	<b>179</b>	<b>176</b>

e/ Estimado agosto - septiembre de 2006.

FUENTE: Secretaría de la Contraloría General, Dirección General de Licitaciones y Contratos y Dirección General de Responsabilidades y Situación Patrimonial.



### Seguimiento y Control de Obra Pública 2003 - 2006

Concepto	Proyectos, Obras y Acciones						Porcentaje Oct. 2005 - Sept. 2006 <sup>1/</sup>
	Oct. 2003 - Sept. 2004	Observadas	Oct. 2004 - Sept. 2005	Observadas	Oct. 2005 - Sept. 2006 <sup>1/</sup>	Observadas	
Obras verificadas	351	149	324	186	326	204	62.6
Obras fiscalizadas	349	227	231	173	295	174	59.0
Sector productivo	840	51	444	181	550	26	4.7
<b>Total</b>	<b>1,540</b>	<b>427</b>	<b>999</b>	<b>540</b>	<b>1,171</b>	<b>404</b>	<b>34.5</b>

### Auditorías al Poder Ejecutivo 2003 - 2006

Concepto	Oct. 2003 - Sept. 2004	Oct. 2004 - Sept. 2005	Oct. 2005 - Sept. 2006 <sup>2/</sup>	Porcentaje Oct. 2005 - Sept. 2006 <sup>2/</sup>
Auditorías directas	89	67	56	8.72
Auditorías externas	33	52	46	7.17
Auditorías de órganos de control y desarrollo administrativo	130	407	540	84.11
<b>Total</b>	<b>252</b>	<b>526</b>	<b>642</b>	<b>100.00</b>

1/ Estimado septiembre de 2006.


2/ Estimado agosto - septiembre de 2006.

FUENTE: Secretaría de la Contraloría General, Seguimiento y Control de Obra Pública y Dirección General de Auditoría Gubernamental.

### Quejas y Denuncias Contra Servidores Públicos 2004 - 2006

Concepto	Octubre 2004 - Septiembre 2005	Octubre 2005 - Septiembre 2006 <sup>e/</sup>
<b>Quejas contra Servidores Públicos</b>	826	826
<b>Denuncias sobre uso indebido de vehículos</b>	538	428
<b>Total</b>	<b>1,364</b>	<b>1,254</b>
<b>Resueltas</b>	<b>1,352</b>	<b>1,025</b>
<b>Pendientes</b>	<b>12</b>	<b>229</b>

### Distribución Porcentual de Registros de Quejas y Denuncias 2005 - 2006<sup>e/</sup>



e/ Estimado agosto y septiembre de 2006.

FUENTE: Secretaría de la Contraloría General, Dirección General de Contraloría Social.



### Observaciones Realizadas por Organos Fiscalizadores Locales y Nacionales al Mes de Agosto de los Ejercicios que se Indican

Organo Fiscalizador	Observaciones			
	2003	2004	2005	2006
<b>Auditoría Superior de la Federación</b>	7	32	25	6
<b>Secretaría de la Función Pública</b>	96	394	250	18
	165.9 Millones	132.2 Millones	452.5 Millones	3.3 Millones <sup>1/</sup>
<b>Instituto Superior de Auditoría y Fiscalización</b>	717	686	444	241 <sup>2/</sup>
	Cuenta Pública	2002	2003	2004

1/ Municipios 1,856,198 (54%) Estados 1,534,378 (46%).

2/ Cifra estimada.

FUENTE: Secretaría de la Contraloría General, Dirección General de Contraloría Social.

THE UNIVERSITY OF CHICAGO  
DEPARTMENT OF CHEMISTRY  
5800 S. UNIVERSITY AVENUE  
CHICAGO, ILLINOIS 60637

PROFESSOR J. D. WATSON  
DEPARTMENT OF CHEMISTRY  
5800 S. UNIVERSITY AVENUE  
CHICAGO, ILLINOIS 60637

DR. J. D. WATSON  
DEPARTMENT OF CHEMISTRY  
5800 S. UNIVERSITY AVENUE  
CHICAGO, ILLINOIS 60637

DR. J. D. WATSON  
DEPARTMENT OF CHEMISTRY  
5800 S. UNIVERSITY AVENUE  
CHICAGO, ILLINOIS 60637

DR. J. D. WATSON  
DEPARTMENT OF CHEMISTRY  
5800 S. UNIVERSITY AVENUE  
CHICAGO, ILLINOIS 60637

DR. J. D. WATSON  
DEPARTMENT OF CHEMISTRY  
5800 S. UNIVERSITY AVENUE  
CHICAGO, ILLINOIS 60637

DR. J. D. WATSON  
DEPARTMENT OF CHEMISTRY  
5800 S. UNIVERSITY AVENUE  
CHICAGO, ILLINOIS 60637

DR. J. D. WATSON  
DEPARTMENT OF CHEMISTRY  
5800 S. UNIVERSITY AVENUE  
CHICAGO, ILLINOIS 60637

DR. J. D. WATSON  
DEPARTMENT OF CHEMISTRY  
5800 S. UNIVERSITY AVENUE  
CHICAGO, ILLINOIS 60637

DR. J. D. WATSON  
DEPARTMENT OF CHEMISTRY  
5800 S. UNIVERSITY AVENUE  
CHICAGO, ILLINOIS 60637






## Capítulo 6

---

FINANCIAMIENTO PARA EL DESARROLLO/RECURSOS  
CRECIENTES PARA EL GASTO SOCIAL Y DE INVERSIÓN



Faint, illegible text or markings at the bottom of the page, possibly a signature or a date.