



### Fondo para las Actividades Productivas del Estado de Sonora Certificados de Garantías Autorizadas y Expedidas<sup>1/</sup>

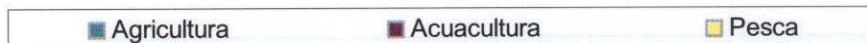
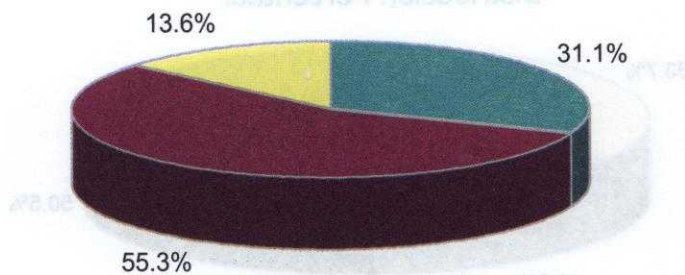
Agosto 2005 - Julio 2006

Miles de Pesos

Actividad o Sector de Incidencia	Garantía Autorizada	Crédito Recibido	Razón Crédito /Garantía
Agricultura	6,119.9	9,904.3	1.62
Acuacultura	10,884.0	10,884.0	1.00
Pesca	2,666.7	5,334.5	2.00
<b>Total</b>	<b>19,670.6</b>	<b>26,122.8</b>	<b>1.33</b>

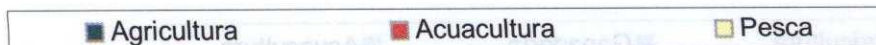
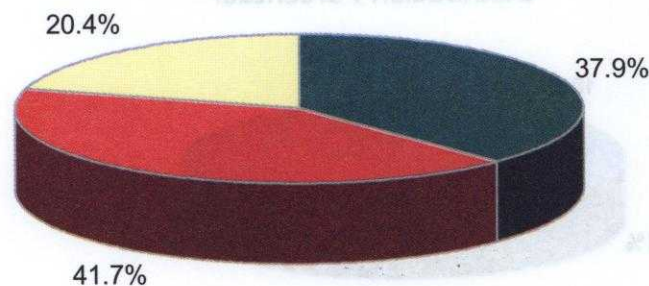
### Certificados de Garantías Autorizadas por Actividad Económica

Distribución Porcentual



### Certificados Recibidos por Actividad Económica

Distribución Porcentual

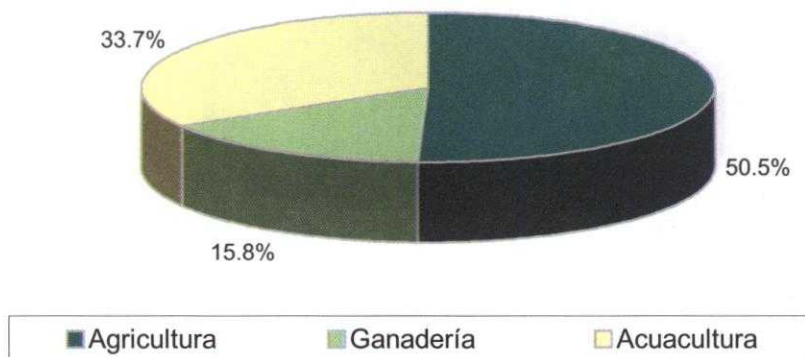


1/ La suma de los parciales puede no coincidir por el redondeo de las cifras.  
FUENTE: Fondo para las Actividades Productivas del Estado de Sonora.

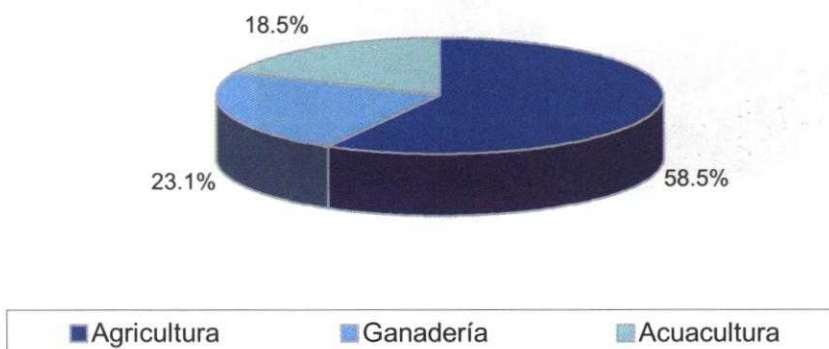
**Fideicomiso de Rescate a la Mediana Empresa**  
**Garantías Líquidas Ejercidas**  
**Agosto 2005 - Julio 2006**  
 Miles de Pesos

Actividad o Sector de Incidencia	Monto		Inversión	Razón Crédito /Garantía
	Garantía	Crédito		
Agricultura	7,282.6	29,062.4	32,286.8	4.0
Ganadería	2,271.7	11,466.6	12,879.6	5.0
Acuacultura	4,860.0	9,180.0	10,530.0	1.9
<b>Total</b>	<b>14,414.3</b>	<b>49,709.0</b>	<b>55,696.4</b>	<b>3.4</b>

**Garantías Líquidas Ejercidas por Actividad Económica**  
 Distribución Porcentual



**Créditos Ejercidos por Actividad Económica**  
 Distribución Porcentual



FUENTE: Fondo para las Actividades Productivas del Estado de Sonora.

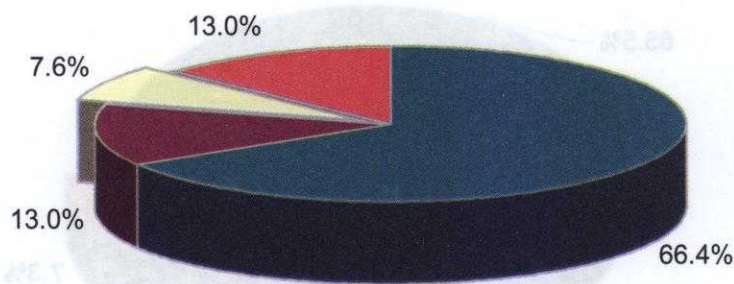


**AGROSON**  
**Garantías Líquidas Autorizadas**  
**Agosto 2005 - Julio 2006**

Miles de Pesos

Actividad o Sector de Incidencia	Garantía Autorizada	Crédito Recibido	Razón Crédito /Garantía
Agricultura	51,143.1	331,157.4	6.5
Ganadería	10,000.0	50,000.0	5.0
Equipamiento Agrícola	5,846.4	58,464.0	10.0
Infraestructura	10,000.0	50,000.0	5.0
<b>Total</b>	<b>76,989.5</b>	<b>489,621.4</b>	<b>6.4</b>

**Garantías Líquidas Autorizadas por Actividad Económica**  
 Distribución Porcentual



■ Agricultura ■ Ganadería ■ Equipamiento Agrícola ■ Infraestructura

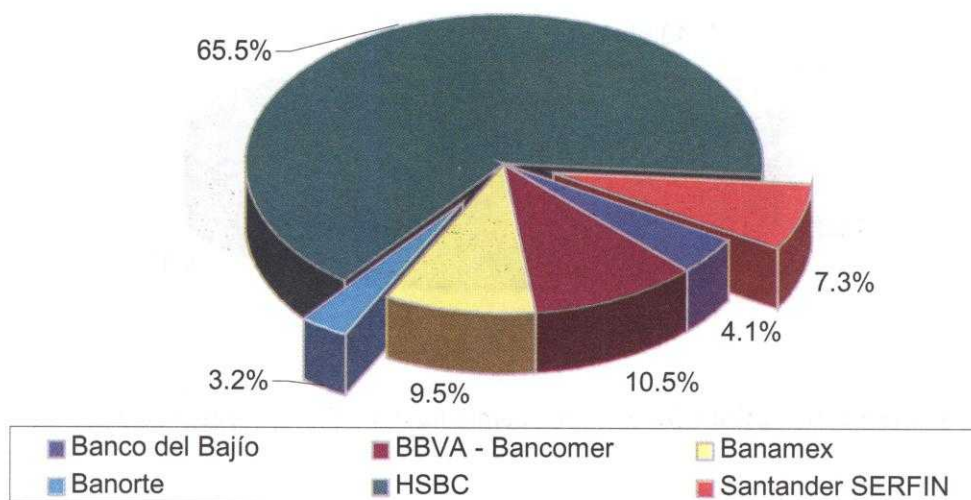
FUENTE: Fondo para las Actividades Productivas del Estado de Sonora.



### Créditos Recibidos por Garantías Líquidas Ejercidas Fondo PARAGUAS Agosto 2005 - Julio 2006

Banco Beneficiario	No. de Acreditados	Importe (miles de pesos)		Razón Beneficio/Costo
		Garantía	Crédito	
Banco del Bajío	8	4,920.0	4,970.0	1.0
BBVA - Bancomer	55	0.0	12,580.0	-
Banamex	49	0.0	11,410.0	-
Banorte	13	25,640.0	3,830.0	0.1
HSBC	460	141,680.0	78,730.0	0.6
Santander SERFIN	29	3,760.0	8,720.0	2.3
<b>Total</b>	<b>614</b>	<b>176,000.0</b>	<b>120,240.0</b>	<b>0.7</b>

### Créditos Recibidos por Garantías Líquidas Ejercidas Distribución Porcentual



FUENTE: Secretaría de la Contraloría General, Dirección General de Contraloría Social.