



SONORA
 AUSTERIDAD, TRANSPARENCIA
 Y BUEN GOBIERNO


Oficio TRS-DG-183-2014.
 Hermosillo, Sonora, Abril 21 de 2014.
 "2014: Año de la Salud Masculina"

C.P.C. SAÚL LÓPEZ MONTIEL
Subsecretario de Egresos
Secretario de Hacienda,
Presente.-

Anexo al presente me permito enviar a Usted el Primer Informe Trimestral de este Organismo, correspondiente al Ejercicio Fiscal 2014, el cual está contenido en los formatos EVTOP 01, 02, 03 Y 04, mismos que se han remitido también de manera electrónica al correo organismos@haciendaegresos-sonora.gob.mx.

Sin otro particular, aprovecho para hacerle llegar un cordial saludo.

Atentamente



GENARO SOTO CÓRDOVA
Director General

"2014: Austeridad, Transparencia y Buen Gobierno"

c.c.p. Arq. Enrique Torres Delgado, Secretario de Infraestructura y Desarrollo Urbano.
 c.c.p. Minutario.



SIDUR

TRS, TELEFONÍA RURAL DE SONORA | EDIFICIO MÉXICO 5TO. PISO, COMONFORT Y PASEO DEL CANAL | COL. VILLA DE SERIS HERMOSILLO, SONORA, MÉXICO. | C.P. 83280 | TEL. (662) 2135451 Y 2135419 | email: telefoniarural@sonora.gob.mx.

SISTEMA ESTATAL DE ALUACION DEL DESEMPEÑO
SEGUIMIENTO FINANCIERO DE INGRESOS Y EGRESOS, DE ORGANISMOS
Y ENTIDADES DE LA ADMINISTRACION PUBLICA ESTATAL

TRIMESTRE: PRIMERO 2014

ORGANISMO: TELEFONIA RURAL DE SONORA

CONCEPTO	PROGRAMADO ORIGINAL	MODIFICADO	TOTAL DE INGRESOS			ENERO	FEBRERO	MARZO	TOTAL TRIMESTRE	ACUMULADO	AVANCE %
			ENERO	FEBRERO	MARZO						
Saldo inicial (Caja y Bancos)			876,169	827,096	704,963						
FEDERALES											
ESTATALES											
INGRESOS PROPIOS	5,562,000	5,562,000	202,647	184,559	146,188						9.59%
OTROS INGRESOS			18,879	19,583	161,985						8.90%
REMANENTE EJERCICIOS											#DIV/0!
ANT. (SALDO EN BANCOS)			718,399								0.00%
TOTAL	7,814,179	8,532,578	1,097,696	1,031,242	1,013,136						9.39

(Pesos)

INGRESOS :

CONCEPTO	PROGRAMADO ORIGINAL	MODIFICADO	TOTAL EJERCIDO			ENERO	FEBRERO	MARZO	TOTAL TRIMESTRE	ACUMULADO	% AVANCE
			ENERO	FEBRERO	MARZO						
1000	4,575,810	5,155,109	327,180	293,653	283,749						19.77%
2000	259,500	264,500	13,042	15,741	10,308						15.06%
3000	943,869	1,065,969	54,831	55,392	88,193						21.02%
4000											0.00%
5000	35,000	47,000	4,575		15,707						57.95%
6000	2,000,000	2,000,000									0.00%
7000											0.00%
8000											0.00%
9000											0.00%
TOTAL	7,814,179	8,532,578	399,627	364,785	397,957						14.88%

Variacion: Ingreso - Gasto (\$)

2

2

SISTEMA ESTATAL DE EVALUACION DEL DESEMPEÑO
 SEGUIMIENTO FINANCIERO DE INGRESOS Y EGRESOS, DE ORGANISMOS
 Y ENTIDADES DE LA ADMINISTRACION PUBLICA ESTATAL

ORGANISMO: TELEFONIA RURAL DE SONORA
 TRIMESTRE: PRIMERO 2014

2.- EGRESOS: (EXCLUSIVAMENTE SOBRE LOS INGRESOS PROPIOS)

CONCEPTO	PROGRAMADO ORIGINAL	MODIFICADO	TOTAL EJERCIDO				% AVANCE
			ENERO	FEBRERO	MARZO	TOTAL TRIMESTRE	
1000	1,013,810	1,013,810	-	-	39,260	39,260	3.87%
2000	259,500	259,500	12,280	15,741	10,308	38,329	14.77%
3000	943,869	943,869	6,315	3,534	87,272	97,121	10.29%
4000	-	-	-	-	-	-	-
5000	35,000	35,000	-	-	15,707	15,707	44.88%
6000	-	-	-	-	-	-	-
7000	-	-	-	-	-	-	-
8000	-	-	-	-	-	-	-
9000	-	-	-	-	-	-	-
TOTAL	2,252,179	2,252,179	18,596	19,275	152,547	190,417	8.45%

C. GENARO SOTO CORDOYA
 DIRECTOR GENERAL

C.P. REFUGIO CARMELO ARRIQUIVES
 ENC. DE LA SUBDIR. ADMINISTRATIVA

SISTEMA ESTATAL DE EVALUACION DEL DESEMPEÑO
 SEGUIMIENTO FINANCIERO DE INGRESOS Y EGRESOS, DE ORGANISMOS
 Y ENTIDADES DE LA ADMINISTRACION PUBLICA ESTATAL

RECURSOS ESTATALES RECIBIDOS DURANTE EL TRIMESTRE

FECHA	O.PAGO	No.CHEQUE	CONCEPTO	IMPORTE
13/01/14	O.P. PENDIENTE		SUBSIDIO PAGO NOMINA 1RA. QUINCENA ENERO 2014	67,694.52
13/01/14	O.P. PENDIENTE		SUBSIDIO PARA NOMINA AGUINALDO	55,956.06
31/01/14	O.P. PENDIENTE		SUBSIDIO PAGO NOMINA 2DA. QUINCENA ENERO 2014	69,196.81
31/01/14	O.P. PENDIENTE		SUBSIDIO PAGO DE NOMINA COMPENSACION DIR. GRAL MES ENERO	9,800.00
13/02/14	O.P. 1111		SUBSIDIO PAGO NOMINA 1RA. QUINCENA FEBRERO 2014	67,843.75
13/02/14	O.P. 1231		SUBSIDIO PAGO NOMINA ESPECIAL 1RA. QUINCENA FEBRERO 2014	14,104.33
19/02/14	O.P. 1492		SUBSIDIO PAGO DE NOMINA COMPENSACION DIR. GRAL MES FEB	9,800.00
26/02/14	O.P. 1685		SUBSIDIO PAGO NOMINA 2DA. QUINCENA FEBRERO 2014	69,303.75
26/02/14	O.P. 1888		SUBSIDIO PAGO NOMINA ESPECIAL 2DA. QUINCENA FEBRERO 2014	23,507.23
14/03/14	O.P. 3326		SUBSIDIO PAGO NOMINA 1RA. QUINCENA MARZO 2014	68,543.75
19/03/14	O.P. 4206		SUBSIDIO PAGO DE NOMINA COMPENSACION DIR. GRAL MES MZO	9,800.00
27/03/14	O.P. 4813		SUBSIDIO PAGO NOMINA 2DA. QUINCENA MARZO 2014	67,843.75
			TOTAL DE SUBSIDIO RECIBIDO SIN CONSIDERAR DESCUENTOS	533,393.95

NOTA: SE RECIBIERON FISICAMENTE (EL MES DE ABRIL) LAS ORDENES DE PAGO NO. 5348 POR \$65,151.48, 5385 POR \$65,151.48, 5429 POR \$65,151.48 Y 5015 POR \$65,151.48, CONCEPTO SUBSIDIO PARA PAGO DE APORTACIONES Y DEDUCCIONES DE NOMINA QUINCENAL DE FEBRERO Y MARZO; DE LAS CUALES NO SE HA EFECTUADO EL DEPOSITO CORRESPONDIENTE AL ORGANISMO; DEL MES DE ENERO NO SE HA RECIBIDO DOCUMENTACION.

SISTEMA ESTATAL DE EVALUACION DEL DESEMPEÑO
ANALITICO DE RECURSOS EJERCIDOS POR PARTIDA PRESUPUESTAL

EVTOP-02

TRIMESTRE : PRIMERO 2014

NOMBRE DEL ORGANISMO: TELEFONIA RURAL DE SONORA

CLAVE PARTIDA PRESUPUESTAL	DESCRIPCION	ASIGNACION ORIGINAL	ASIGNACION MODIFICADA	EJERCIDO EN EL TRIMESTRE	Acumulado		DISPONIBLE
					(Pesos)		
					MONTO	%	
GLOBAL							
1000	SERVICIOS PERSONALES	4,575,810	5,155,109	904,581	904,581	19.77%	4,250,527
11301	SUELDOS	719,000	799,763	179,068	179,068	24.91%	620,695
11306	RIESGO LABORAL	1,891,915	2,153,714	427,076	427,076	22.57%	1,726,637
11307	AYUDA HABITACION	298,000	325,300	73,756	73,756	24.75%	251,542
11310	AYUDA P/CONSUMO DE ENERGIA ELECT.	199,000	217,201	49,172	49,172	24.71%	168,029
13101	PRIMA QUINQUENAL	90,000	90,000	21,312	21,312	23.68%	68,688
13201	PRIMA VACACIONAL	11,500	12,214	-	-	0.00%	12,214
13202	GRATIFICACION DE FIN DE AÑO	41,000	42,321	-	-	0.00%	42,321
14101	CUOTAS POR SERVICIO ISSSTESON	237,110	247,110	10,647	10,647	4.49%	236,463
14102	CUOTAS POR SEG. DE VIDA ISSSTESON	30	36	1	1	3.00%	35
14103	CUOTAS POR SE. DE RETIRO ISSSTESON	425	488	13	13	3.11%	475
14104	ASIG. PRESTAMOS A CORTO PLAZO	10,700	10,766	392	392	3.66%	10,374
14105	ASIG. PRESTAMOS PRENDARIOS	10,700	10,766	392	392	3.66%	10,374
14106	OTRAS PRESTACIONES SEG. SOCIAL	395,000	423,000	16,800	16,800	4.25%	406,200
14107	CUOTAS PARA INFREST. HOSPITALARIA	24,500	44,500	884	884	3.61%	43,616
14201	CUOTAS AL FOVISSSTESON	97,000	171,000	3,537	3,537	3.65%	167,463
14402	SEG. DE RETIRO ESTATATL	-	-	-	-	#DIV/0!	-
14403	OTRAS CUOTAS DE SEG. COLECTIVOS	93,930	143,930	16,429	16,429	17.49%	127,501
14404	OTROS SEG. DE CARACT. LABORAL O ECONOM.	456,000	463,000	105,099	105,099	23.05%	357,901
2000	MATERIALES Y SUMINISTROS	259,500	284,500	39,091	39,091	15.06%	225,409
21101	MAT. UTILES Y EQ. MENORES DE OFICINA	15,000	15,000	4,125	4,125	27.50%	10,875
21201	MAT. UTILES DE IMPRESIÓN Y REPRODUCCION	28,000	28,000	2,782	2,782	9.94%	25,218
21501	MATERIAL PARA INFORMACION	2,500	2,500	-	-	0.00%	2,500
21601	MATERIAL DE LIMPIEZA	4,000	4,000	695	695	17.37%	3,305
21801	PLACAS, ENGOMADOS, CAL.COM. Y HOLOGRAMAS	5,000	5,000	-	-	0.00%	5,000
22101	PROD. ALIMENT. P/PERSONAL EN LAS INSTAL.	4,500	4,500	360	360	8.00%	4,140
22106	ADQUISICION DE AGUA POTABLE	10,000	10,762	2,318	2,318	23.18%	8,444
22301	UTENCILIOS P/ SERV. DE ALIMENTACION	1,500	1,500	22	22	1.49%	1,478
24601	MATERIAL ELECTRICO Y ELECTRONICO	12,000	12,000	-	-	0.00%	12,000
25201	FERTILIZANTES, PESTICIDAS Y OTROS AGROQUIM.	2,000	2,000	-	-	0.00%	2,000
25301	MEDICINAS Y PROD. FARMACEUTICOS	5,000	5,000	-	-	0.00%	5,000
26101	COMBUSTIBLES	95,000	99,238	25,636	25,636	27.20%	73,402
26102	LUBRICANTES Y ADITIVOS	500	500	-	-	0.00%	500
27201	PRENDAS DE SEGURIDAD Y PROTECC. PERSONAL	2,000	2,000	-	-	0.00%	2,000
29101	HERRAMIENTAS MENORES	10,000	10,000	181	181	1.81%	9,819
29301	REFACC. Y ACCS. MENORES DE MOBILIARIO	1,000	1,000	254	254	25.43%	746
29401	REFACC. Y ACCS. MENORES EQ. COMPUTO	1,500	1,500	490	490	32.64%	1,010
29801	REFACC. Y ACCS. MENORES EQ. DE TRANSPORTE	10,000	10,000	-	-	0.00%	10,000
29801	REFACC. Y ACCS. MENORES DE MAQUINARIA	45,000	45,000	2,027	2,027	4.50%	42,973
29901	REFACC. Y ACCS. MEN DE OTROS BIENES INMUEB.	5,000	5,000	-	-	0.00%	5,000
3000	SERVICIOS GENERALES	943,869	1,065,969	198,415	198,415	21.02%	867,554
31101	ENERGIA ELECTRICA	80,000	85,000	17,256	17,256	21.57%	67,744
31301	AGUA	5,000	5,000	-	-	0.00%	5,000
31401	TELEFONIA TRADICIONAL	310,000	360,000	64,698	64,698	20.87%	295,302
31701	SERVICIO DE INTERNET	7,229	7,229	-	-	0.00%	7,229
31802	SERVICIO TELEGRAFICO	5,000	5,500	415	415	8.29%	5,085
32201	ARRENDAMIENTOS DE EDIFICIOS	200	200	-	-	0.00%	200
32301	ARRENDAMIENTOS DE MUEBLES, MAQ. Y EQUIPO	29,000	29,000	4,816	4,816	16.61%	24,184
33301	SERVICIO DE INFORMATICA	10,080	12,600	2,520	2,520	25.00%	10,080
33603	IMPRESIONES Y PUBLICACIONES OFICIALES	20,000	20,000	-	-	0.00%	20,000
33801	SERVICIO DE VIGILANCIA	7,000	7,000	-	-	0.00%	7,000
33902	SERVICIOS INTEGRALES	3,500	3,980	480	480	13.71%	3,500
34101	SERVICIO FINANCIEROS Y BANCARIOS	14,000	16,000	1,874	1,874	13.39%	14,126
34401	SEG.RESPONS. PATRIMONIAL Y FIANZAS	12,500	14,100	2,190	2,190	17.52%	11,910
34701	FLETES Y MANIOBRAS	30,000	35,600	5,527	5,527	18.42%	30,073
35101	MANTENIMIENTO Y CONS.DE INMUEBLES	1,000	1,000	-	-	0.00%	1,000
35201	MANTENIMIENTO Y CONS.DE MOB.Y EQUIPO	19,500	19,500	-	-	0.00%	19,500
35301	INSTALACIONES	1,100	1,100	-	-	0.00%	1,100
35501	MANTENIMIENTO Y CONS DE EQUIPO TRANSPORTE	35,000	35,000	-	-	0.00%	35,000
35701	MANTENIMIENTO Y CONS.DE MAQUINARIA Y EQ.	48,000	51,500	23,664	23,664	49.30%	27,836
35801	SERVICIO DE LIMPIEZA Y MANEJO DE DESECHOS	60,000	60,000	12,034	12,034	20.08%	47,966
37201	PASAJES TERRESTRES	53,760	62,760	13,440	13,440	25.00%	49,320
37501	VIATICOS EN EL PAIS	6,500	7,700	6,410	6,410	98.62%	1,290
37502	GASTOS DE CAMINO	155,000	195,000	42,386	42,386	27.35%	152,614
37901	CUOTAS	15,000	15,000	-	-	0.00%	15,000
38201	GASTOS DE ORDEN SOCIAL Y CULTURAL	6,000	6,700	608	608	10.13%	6,092
39201	IMPUESTOS Y DERECHOS	2,500	2,500	-	-	0.00%	2,500
5000	BIENES MUEBLES, INMUEBLES E INTANGIBLES	7,000	7,000	97	97	1.38%	6,903
56501	EQUIPO DE COMUNICACIÓN Y TELECOMUNICACION	35,000	47,000	20,282	20,282	57.95%	26,718
6000	INVERSION INFRAESTRUCTURA P/EL DESARROLLO	2,000,000	2,000,000	-	-	0.00%	2,000,000
61216	INFRAESTRUCTURA Y EQUIPAMIENTO EN MATERIA DE RECINTOS	2,000,000	2,000,000	-	-	0.00%	2,000,000
TOTA		7,814,179	8,532,578	1,162,369	1,162,369	14.88%	7,370,208


C. GENARO SOTO CÓRDOVA
DIRECTOR GENERAL

C.P. REFUGIO CARMELO ARRIQUIVES
ENC. DE LA SUBDIR. ADMINISTRATIVA

SISTEMA ESTATAL DE EVALUACION DEL DESEMPEÑO
ANALITICO DE RECURSOS EJERCIDOS POR PARTIDA PRESUPUESTAL

TRIMESTRE : PRIMERO 2014

CLAVE PARTIDA PRESUPUESTAL	DESCRIPCION	ASIGNACION ORIGINAL	ASIGNACION MODIFICADA	EJERCIDO EN EL TRIMESTRE	Acumulado		DISPONIBLE	
					MONTO			%
					(Pesos)			
1000	SUBSIDIO	3,562,000	3,562,000	765,667	765,667	21.50%	2,796,333	
11301	SUELDOS	636,000	636,000	158,818	158,818	24.97%	477,182	
11306	RIESGO LABORAL	1,219,415	1,219,415	348,425	348,425	28.57%	870,990	
11307	AYUDA HABITACION	268,000	268,000	66,970	66,970	24.99%	201,030	
11310	AYUDA P/CONSUMO DE ENERGIA ELECT.	178,000	178,000	44,647	44,647	24.94%	134,353	
13101	PRIMA QUINCENAL	90,000	90,000	21,312	21,312	23.68%	68,688	
13201	PRIMA VACACIONAL	10,000	10,000	-	-	0.00%	10,000	
13202	GRATIFICACION DE FIN DE AÑO	17,000	17,000	-	-	0.00%	17,000	
14101	CUOTAS POR SERVICIO ISSSTESON	205,810	205,810	8,400	8,400	4.08%	197,410	
14102	CUOTAS POR SEG. DE VIDA ISSSTESON	25	25	1	1	3.60%	24	
14103	CUOTAS POR SE. DE RETIRO ISSSTESON	350	350	13	13	3.78%	337	
14104	ASIG. PRESTAMOS A CORTO PLAZO	10,000	10,000	382	382	3.92%	9,608	
14105	ASIG. PRESTAMOS PRENDARIOS	10,000	10,000	382	382	3.92%	9,608	
14106	OTRAS PREST. DE SEG. SOCIAL	390,000	390,000	16,800	16,800	4.31%	373,200	
14107	CUOTAS PARA INFREST. HOSPITALARIA	22,000	22,000	884	884	4.02%	21,116	
14201	CUOTAS AL FOVISSSTESON	87,000	87,000	3,537	3,537	4.07%	83,463	
14403	OTRAS CUOTAS DE SEG. COLECTIVOS	2,400	2,400	99	99	4.13%	2,301	
14404	OTROS SEG. DE CARÁCTER LABORAL O ECON.	415,000	415,000	94,975	94,975	0.00%	320,025	
6000	INVERSION INFRAESTRUCTURA P/ EL DESARROLLO	2,000,000	2,000,000	-	-	-	2,000,000	
61216	INFRAESTRUCTURA Y EQUIPAMIENTO EN MATERIA DE RECINTOS Y	2,000,000	2,000,000	-	-	-	2,000,000	
	TOTAL SUBSIDIO	5,562,000	5,562,000	765,667	765,667	-	4,796,333	


C. GENARO SOTO CORDOVA
DIRECTOR GENERAL

C.P. REFUGIO CARMELO ARRQUIVES
ENC. DE LA SUBDIR. ADMINISTRATIVA

SISTEMA ESTATAL DE EVALUACION DEL DESEMPEÑO
ANALITICO DE RECURSOS EJERCIDOS POR PARTIDA PRESUPUESTAL

TRIMESTRE : PRIMERO 2014

NOMBRE DEL ORGANISMO: TELEFONIA RURAL DE SONORA

CLAVE PARTIDA PRESUPUESTAL	DESCRIPCION	ASIGNACION ORIGINAL	ASIGNACION MODIFICADA	EJERCIDO EN EL TRIMESTRE	Acumulado		DISPONIBLE
					MONTO	%	
RECURSOS PROPIOS							
1000	SERVICIOS PERSONALES	1,013,610	1,013,610	38,260	38,260	3.87%	974,659
11301	SUELDOS	83,000	83,000	6,846	6,846	8.25%	76,154
11306	RIESGO LABORAL	672,500	672,500	25,192	25,192	3.75%	647,308
11307	AYUDA HABITACION	30,000	30,000	2,279	2,279	7.60%	27,721
11310	AYUDA P/CONSUMO DE ENERGIA ELECT.	20,000	20,000	1,519	1,519	7.60%	18,481
13201	PRIMA VACACIONAL	1,500	1,500	-	-	0.00%	1,500
13202	GRATIFICACION DE FIN DE AÑO	24,000	24,000	-	-	0.00%	24,000
14101	CUOTAS POR SERV. ISSSTESON	31,300	31,300	-	-	0.00%	31,300
14102	CUOTAS POR SER. DE VIDA ISSSTESON	5	5	-	-	0.00%	5
14103	CUOTAS POR SE. DE RETIRO ISSSTESON	75	75	-	-	0.00%	75
14104	ASIG. PRESTAMOS A CORTO PLAZO	700	700	-	-	0.00%	700
14105	ASIG. PRESTAMOS PRENDARIOS	700	700	-	-	0.00%	700
14107	OTRAS PREST. DE SEG. SOCIAL	2,500	2,500	-	-	0.00%	2,500
14201	CUOTAS PARA INFREST. HOSPITALARIA	10,000	10,000	-	-	0.00%	10,000
14403	CUOTAS AL FOMISSSTESON	81,330	81,330	-	-	0.00%	81,330
14404	OTRAS CUOTAS DE SEG. COLECTIVOS	41,000	41,000	3,423	3,423	8.35%	37,577
2000	OTROS SEG. DE CARACTER LABORAL O ECON.	258,900	258,900	38,329	38,329	14.77%	221,171
21101	MATERIALES Y SUMINISTROS	15,000	15,000	4,125	4,125	27.50%	10,875
21201	MAT. UTILES Y EQ. MENORES DE OFICINA	28,000	28,000	2,782	2,782	9.94%	25,216
21501	MAT. UTILES DE IMPRESION Y REPRODUCCION	2,500	2,500	-	-	0.00%	2,500
21601	MATERIAL PARA INFORMACION	4,000	4,000	695	695	17.37%	3,305
21801	PLACAS, ENGOMADOS, CALCOM. Y HOLOGRAMAS	5,000	5,000	0	0	0.00%	5,000
22101	PROD. ALIMENT. PERSONAL EN LAS INSTAL.	4,500	4,500	360	360	8.00%	4,140
22106	ADQUISICION DE AGUA POTABLE	10,000	10,000	1,556	1,556	15.56%	8,444
22301	UTENCILIOS P/ SERV. DE ALIMENTACION	1,500	1,500	22	22	1.49%	1,478
24601	MATERIAL ELECTRICO Y ELECTRONICO	12,000	12,000	-	-	0.00%	12,000
25201	FERTILIZANTES, PESTICIDAS Y OTROS AGROQUIM.	2,000	2,000	-	-	0.00%	2,000
25301	MEDICINAS Y PROD. FARMACEUTICOS	5,000	5,000	-	-	0.00%	5,000
26101	COMBUSTIBLES	95,000	95,000	25,838	25,838	27.20%	69,164
26102	LUBRICANTES Y ADITIVOS	500	500	-	-	0.00%	500
27201	PRENDAS DE SEGURIDAD Y PROTECC. PERSONAL	2,000	2,000	-	-	0.00%	2,000
29101	HERRAMIENTAS MENORES	10,000	10,000	181	181	1.81%	9,819
29301	REFACC. Y ACCS. MENORES DE MOBILIARIO	1,000	1,000	254	254	25.43%	746
29401	REFACC. Y ACCS. MENORES EQ. COMPUTO	1,500	1,500	490	490	32.64%	1,010
29601	REFACC. Y ACCS. MENORES DE EQ. TRANSPORTE	45,000	45,000	2,027	2,027	4.50%	42,973
29801	REFACC. Y ACCS. MEN. DE OTROS BIENES MUEBLES	5,000	5,000	-	-	0.00%	5,000
29901	SERVICIOS GENERALES	843,869	843,869	97,121	97,121	10.29%	846,746
3000	ENERGIA ELECTRICA	80,000	80,000	12,676	12,676	15.85%	67,324
31101	AGUA	5,000	5,000	-	-	0.00%	5,000
31301	TELEFONIA TRADICIONAL	310,000	310,000	22,265	22,265	7.18%	287,735
31701	SERVICIO DE INTERNET	7,229	7,229	-	-	0.00%	7,229
31801	SERVICIO POSTAL	5,000	5,000	-	-	0.00%	5,000
31802	SERVICIO TELEGRAFICO	200	200	-	-	0.00%	200
32201	ARRENDAMIENTOS DE EDIFICIOS	29,000	29,000	4,816	4,816	16.61%	24,184
32301	ARRENDAMIENTOS DE MUEBLES, MAQ. Y EQUIPO	10,080	10,080	-	-	0.00%	10,080
33301	SERVICIO DE INFORMATICA	20,000	20,000	-	-	0.00%	20,000
33803	IMPRESIONES Y PUBLICACIONES OFICIALES	7,000	7,000	-	-	0.00%	7,000
33901	SERVICIO DE VIGILANCIA	3,500	3,500	-	-	0.00%	3,500
33902	SERVICIO INTEGRALES	14,000	14,000	-	-	0.00%	14,000
34101	SERVICIO FINANCIEROS Y BANCARIOS	12,500	12,500	629	629	5.03%	11,872
34701	SEG. DE RESPONSABILIDAD PATRIMONIAL Y FRANZAS	30,000	30,000	-	-	0.00%	30,000
34701	FLETES Y MANIOBRAS	1,000	1,000	-	-	0.00%	1,000
35101	MANTENIMIENTO Y CONS.DE INMUEBLES	19,500	19,500	-	-	0.00%	19,500
35201	MANTENIMIENTO Y CONS.DE MOB. EQUIPO	1,100	1,100	-	-	0.00%	1,100
35301	INSTALACIONES	35,000	35,000	-	-	0.00%	35,000
35501	MANTENIMIENTO Y CONS.DE EQUIPO TRANSPORTE	48,000	48,000	20,174	20,174	42.03%	27,826
35701	MANTENIMIENTO Y CONS.DE MAQUINARIA Y EQ.	60,000	60,000	12,034	12,034	20.06%	47,966
35801	SERVICIO DE LIMPIEZA Y MANEJO DE DESECHOS	53,760	53,760	4,480	4,480	8.33%	49,280
37201	PASAJES TERRESTRES	6,500	6,500	5,250	5,250	80.77%	1,250
37502	VIAJES EN EL PAIS	155,000	155,000	14,700	14,700	9.48%	140,300
37901	GASTOS DE CAMINO	15,000	15,000	-	-	0.00%	15,000
38201	CUOTAS	6,000	6,000	-	-	0.00%	6,000
38201	GASTOS DE ORDEN SOCIAL Y CULTURAL	2,500	2,500	-	-	0.00%	2,500
39201	IMPUESTOS Y DERECHOS	7,000	7,000	97	97	1.39%	6,903
5000	BIENES MUEBLES, INMUEBLES E INTANGIBLES	35,000	35,000	15,707	15,707	44.86%	19,293
56501	EQUIPO DE COMUNICACION Y TELECOMUNICACION	35,000	35,000	15,707	15,707	44.86%	19,293
	TOTAL RECURSOS PROPIOS	2,252,176	2,252,176	190,417	190,417	8.45%	2,061,762

C. GENARO SOTO CORDOVA
DIRECTOR GENERAL

C.P. REFUGIO CARMELLO ARRIQUIVES
ENC. DE LA SUBDIR. ADMINISTRATIVA

SISTEMA ESTATAL DE EVALUACION DEL DESEMPEÑO
ANALITICO DE RECURSOS EJERCIDOS POR PARTIDA PRESUPUESTAL

TRIMESTRE : PRIMERO 2014

NOMBRE DEL ORGANISMO: TELEFONIA RURAL DE SONORA

CLAVE PARTIDA PRESUPUESTAL	DESCRIPCION	ASIGNACION ORIGINAL	ASIGNACION MODIFICADA	EJERCIDO EN EL TRIMESTRE	Acumulado		DISPONIBLE
					MONTO	%	
ECONOMIAS DE RECURSOS PROPIOS 2013							
1000	SERVICIOS PERSONALES	-	579,299	99,655	99,655	17.20%	479,644
11301	SUELDOS	-	80,763	13,403	13,403	16.60%	67,360
11306	RIESGO LABORAL	-	261,799	53,459	53,459	20.42%	208,340
11307	AYUDA HABITACION	-	27,300	4,509	4,509	16.52%	22,791
11310	AYUDA PICONSUMO DE ENERGIA ELECT.	-	18,201	3,006	3,006	16.51%	15,195
13201	PRIMA VACACIONAL	-	714	-	-	0.00%	714
13202	GRATIFICACION DE FIN DE AÑO	-	1,321	-	-	0.00%	1,321
14101	CUOTAS POR SERVICIO ISSSTESON	-	10,000	2,246	2,246	22.46%	7,754
14102	CUOTAS POR SEG. DE VIDA ISSSTESON	-	6	-	-	0.00%	6
14103	CUOTAS POR SE. DE RETIRO ISSSTESON	-	63	-	-	0.00%	63
14104	ASIG. PRESTAMOS A CORTO PLAZO	-	66	-	-	0.00%	66
14105	ASIG. PRESTAMOS PRENDARIOS	-	66	-	-	0.00%	66
14106	OTRAS PREST. DE SEG. SOCIAL	-	28,000	-	-	0.00%	28,000
14107	CUOTAS PARA INFREST. HOSPITALARIA	-	20,000	-	-	0.00%	20,000
14201	CUOTAS AL FOVISSSTESON	-	74,000	-	-	0.00%	74,000
14403	OTRAS CUOTAS DE SEG. COLECTIVOS	-	50,000	16,330	16,330	32.66%	33,670
14404	OTROS SEGUROS DE CARACTER LABORAL Y ECON.	-	7,000	6,702	6,702	95.74%	299
2000	MATERIALES Y SUMINISTROS	-	5,000	762	762	15.24%	4,238
22106	ADQUISICION DE AGUA POTABLE	-	762	762	762	100%	-
26101	COMBUSTIBLES	-	4,238	-	-	0.00%	4,238
3000	SERVICIOS GENERALES	-	122,100	101,294	101,294	82.96%	20,806
31101	ENERGIA ELECTRICA	-	5,000	4,580	4,580	91.60%	420
31401	TELEFONIA TRADICIONAL	-	50,000	42,434	42,434	84.87%	7,566
31801	SERVICIO POSTAL	-	500	415	415	82.93%	85
32301	ARRENDAMIENTOS DE MUEBLES, MAQ. Y EQUIPO	-	2,520	2,520	2,520	100%	-
33801	SERVICIO DE VIGILANCIA	-	480	480	480	100%	-
33902	SERVICIO INTEGRALES	-	2,000	1,874	1,874	93.70%	126
34101	SERVICIO FINANCIEROS Y BANCARIOS	-	1,600	1,562	1,562	97.59%	39
34401	SEG. DE RESPONSABILIDAD PATRIMONIAL Y FIANZAS	-	5,600	5,527	5,527	98.69%	73
35501	MANTENIMIENTO Y CONS.DE EQUIPO TRANSPORTE	-	3,500	3,490	3,490	99.72%	10
35801	SERVICIO DE LIMPIEZA Y MANEJO DE DESECHOS	-	9,000	8,960	8,960	99.56%	40
37201	PASAJES TERRESTRES	-	1,200	1,160	1,160	96.67%	40
37501	VIATICOS EN EL PAIS	-	40,000	27,686	27,686	69.22%	12,314
37901	CUOTAS	-	700	608	608	86.82%	92
5000	BIENES MUEBLES, INMUEBLES E INTANGIBLES	-	12,000	4,575	4,575	38.13%	7,425
56501	EQUIPO DE COMUNICACION Y TELECOMUNICACION	-	12,000	4,575	4,575	38.13%	7,425
	TOTAL RECURSOS PROPIOS	-	718,399	206,286	206,286	28.71%	512,113

C. GENARO SOTO CORDOVA
DIRECTOR GENERAL

C.P. REFUGIO CARMELO ARRIQUIVES
ENC. DE LA SUBDIR. ADMINISTRATIVA

GOBIERNO DEL ESTADO DE SONORA
 ORGANISMOS Y ENTIDADES DE LA ADMINISTRACION PUBLICA ESTATAL
 SISTEMA ESTATAL DE EVALUACION
 INFORME DE AVANCE PROGRAMÁTICO

ORGANISMO: TELEFONIA RURAL DE SONORA																									
ESTRUCTURA PROGRAMATICA																									
DP	UR	FL	FN	SF	ER	ET	TP	AI	TB	UG	FF	MT	DESCRIPCION	UNIDAD DE MEDIDA	RECURSO APROBADO	ORIGINAL	MODIFICADO	ANUAL					ACUM	% AVANCE	
																		1er. TRIM.	2do. TRIM.	3er. TRIM.	4to. TRIM.	REALIZADO			
10													SECRETARIA DE INFRAESTRUCTURA Y DESARROLLO URBANO												
													Telefonía Rural de Sonora	Centro		16	16	16	16	16	16	16	16	16	25
													Centro	Centro		144	144	144	144	144	144	144	144	144	25
													Estación	Estación		222	222	222	222	222	222	222	222	222	26
													Evento	Evento		56	10	15	19	12	17	17	17	30	
													Evento	Evento		2	2	0	0	0	3	3	3	150	
													Evento	Evento		4	1	1	1	1	1	1	1	26	
													Evento	Evento		12	3	3	3	3	3	3	3	25	
													TOTAL DE METAS					412	412	412	412	412	412	412	25

GENARO SOLO CORDOVA
 Director General

DP	UR	FL	FN	SF	ER	ET	TP	AL	T B	UG	FF	MT	DESCRIPCION	UNIDAD DE MEDIDA	RECURSO APROBADO	ORIGINAL	MODIFICADO	ANUAL					% AVANCE				
																		1er. TRIM.	2do. TRIM.	3er. TRIM.	4to. TRIM.	REALIZADO		ACUM			
10	2												SECRETARIA DE INFRAESTRUCTURA Y DESARROLLO URBANO														
													Telefonía Rural de Sonora	Centro		16	16	16	16	16	16	16	25				
													Desarrollo Económico	Centro		16	144	144	144	144	144	144	25				
													Comunicaciones	Centro		16	144	144	144	144	144	144	25				
													Comunicaciones	Centro		16	144	144	144	144	144	144	25				
													Comunicaciones	Centro		16	144	144	144	144	144	144	25				
													Sonora Competitivo y Sustentable	Centro		16	144	144	144	144	144	144	25				
													Infraestructura Productiva	Centro		16	144	144	144	144	144	144	25				
													Prestación de Servicios Públicos	Centro		16	144	144	144	144	144	144	25				
													CONTROL Y SEGUIMIENTO ADMINISTRATIVO Y DE	Centro		16	144	144	144	144	144	144	25				
													SERVICIOS PARA EL DESARROLLO DE LAS	Centro		16	144	144	144	144	144	144	25				
													COMUNICACIONES,	Centro		16	144	144	144	144	144	144	25				
													Población Abierta	Centro		16	144	144	144	144	144	144	25				
													Todo el Estado	Centro		16	144	144	144	144	144	144	25				
													Subsidio Estatal	Centro		16	144	144	144	144	144	144	25				
													Operar la Red de Servicios telefónicos	Centro	16	16	144	144	144	144	144	144	25				
													Operar la Red de servicios de Radiocomunicación	Centro	16	144	144	144	144	144	144	144	25				
													Operar la Red de Servicios de Conectividad a Internet	Estación	222	222	222	222	222	222	222	228	25				
													Elaborar Convenios de Coordinación y Colaboración	Convenio	2	2	222	222	222	222	222	222	150				
													Técnica y Administrativa con Entidades Públicas y Privadas	Convenio	0	0	222	222	222	222	222	222	25				
													para impulsar la introducción de servicios de	Convenio	0	0	222	222	222	222	222	222	25				
													telecomunicaciones en zonas marginadas y coadyuvar en el	Convenio	0	0	222	222	222	222	222	222	25				
													aseguramiento de la continuidad y calidad.	Convenio	2	2	222	222	222	222	222	222	25				
													Coordinar la capacitación de los empleados del Organismo	Persona	4	4	222	222	222	222	222	222	17				
													Preparar la información requerida para la realización de	Evento	4	4	222	222	222	222	222	222	25				
													Sesiones Ordinarias de la Junta Directiva	Evento	4	4	222	222	222	222	222	222	25				
													Actualizar y revisar mensualmente el contenido de la página	Documento	3	3	222	222	222	222	222	222	25				
TOTAL DE METAS													424														
													392														
													394														
													392														
													392														
													399														
													399														
													292														

GENARO SOTO CORDOVA
 Director General

ING. JOSÉ R. ESPINOZA GALVAIZ
 Subdirector de Planeación

ORGANISMO: TELEFONIA RURAL DE SONORA

ESTRUCTURA PROGRAMÁTICA

DP	UR	FL	FN	SF	ER	ET	TP	AI	TB	UG	FF	MT	DESCRIPCIÓN	UNIDAD DE MEDIDA	APROBADO	ANUAL		ACUM	% AVANCE	
																ORIGINAL	MODIFICADO			
																1er. TRIM.	2do. TRIM.			3er. TRIM.
10	2												SECRETARÍA DE INFRAESTRUCTURA Y DESARROLLO URBANO			18	3	3	3	3
													1	Documento		3	6	4	5	3
													2	Informes		3	3	3	3	3
													3	Documento		0	1	1	0	0
													4	Documento		0	1	1	2	0
													5	Documento		6	6	6	6	6
													6	Documento		1	0	0	0	1
													7	Evento		3	3	3	3	3
													12	Evento		2	1	1	1	1
													24	Documento		24	24	24	24	24
													74	TOTAL DE METAS		74	74	74	74	74
													16			16	16	16	16	16
													17			17	17	17	17	17
													20			20	20	20	20	20
													21			21	21	21	21	21
													16			16	16	16	16	16
													16			16	16	16	16	16

GENARO SOTO CÓRDOVA
 Director General

C.P. REFUGIO CARMELO ARRIGUIVES
 Enc. Subdirección Administrativa

Genaro

GOBIERNO DEL ESTADO DE SONORA
DEPENDENCIAS, ORGANISMOS Y ENTIDADES DE LA ADMINISTRACION PÚBLICA ESTATAL

ARCHIVO DE CAPTURA PARA LA INTEGRACION DEL PRIMER INFORME TRIMESTRAL 2014 DE LAS METAS Y RECURSOS DEL GOBIERNO DEL ESTADO



ESTRUCTURA PROGRAMATICA													POA 2014																		
DP	UR	FL	FN	SFN	ER	ES	TP	PRO/ACT	B	UG	META	DESCRIPCION	UNIDAD DE MEDIDA	1er TRIM.			2do TRIM.			3er TRIM.			4to TRIM.			ACUM	1er TRIM.	2do TRIM.	3er TRIM.	4to TRIM.	ACUM
														1er	2do	3er	1er	2do	3er	1er	2do	3er	1er	2do	3er						
10	19	3	36	01	E4	1	E	5	A	13	1	OPERACION PARA CUBRIR MINISTRACION MENSUAL PARA GASTOS DE	MINISTRACION	3	3	3	3	3	3	3	3	3	12	1	3	3	3	10	12	12	17
10	19	3	36	01	E4	1	E	5	A	13	1	CONSERVACION Y PREVENION DE DAÑOS EN LA RED RURAL DE	SERVICIO	3	3	3	3	3	3	3	3	12	1	3	3	3	10	12	12	17	
													MODIFICACIONES AL PRIMER TRIMESTRE 2014																		
													REALIZADO																		
													PRIMER TRIMESTRE																		

GENARD SOTO CORDOVA
Director General

ING. JOSÉ R. ESPINOZA GALAVIZ
Subdirector de Planeación

TELEFONIA RURAL DE SONORA
 ESTADO DE FLUJO DE EFECTIVO
 CONCILIACION CONTABLE PRESUPUESTAL
 PRIMER TRIMESTRE 2014

	ENERO	FEBRERO	MARZO
SALDO INICIAL CAJA Y BANCOS MAS:	876,168.82	827,096.06	704,962.98
INGRESOS POR RECURSOS ESTATALES	202,647.39	184,559.06	146,187.50
INGRESOS POR RECURSOS PROPIOS	18,879.38	19,583.19	161,984.98
OTROS INGRESOS	0.32	3.27	0.18
TOTAL DE INGRESOS POR MES	221,527.09	204,145.52	308,172.66
TOTAL	1,097,695.91	1,031,241.58	1,013,135.64
EGRESOS DEL MES	395,052.25	364,785.40	382,249.70
VARIACION: INGRESO - GASTO	702,643.66	666,456.18	630,885.94
CARGOS CUENTAS POR COBRAR (-)	298,578.44	238,660.84	361,318.56
ABONOS CUENTAS POR COBRAR (+)	359,483.46	230,221.33	352,403.10
CARGOS CUENTAS POR PAGAR (-)	421,112.60	393,768.76	434,567.37
ABONOS CUENTAS POR PAGAR (+)	489,234.98	440,705.07	544,635.37
RESULTADO DE EJERC. ANTERIORES (+)	-	-	-
ADQ. ACTIVO FIJO O (BAJA DE A. FIJO) (-)	4,575.00	-	15,707.00
SALDO CONCILIADO	827,096.06	704,962.98	716,331.48
SALDO FINAL CAJA Y BANCOS	827,096.06	704,962.98	716,331.48
DIFERENCIA	0.00	0.00	0.00



SISTEMA ESTATAL DE EVALUACIÓN
 RESULTADOS DEL ANÁLISIS PROGRAMÁTICO-PRESUPUESTAL
 2014

TRIMESTRE: PRIMERO

ORGANISMO: TELEFONÍA RURAL DE SONORA

Resultados Generales

TELEFONIA RURAL DE SONORA			
ESTADO DE FLUJO DE EFECTIVO			
CONCILIACION CONTABLE PRESUPUESTAL			
PRIMER TRIMESTRE 2014			
	ENERO	FEBRERO	MARZO
SALDO INICIAL CAJA Y BANCOS:	876,168.82	827,096.06	704,962.98
INGRESOS POR RECURSOS ESTATALES	202,647.39	184,559.06	146,187.50
INGRESOS POR RECURSOS PROPIOS	18,879.38	19,583.19	161,984.98
OTROS INGRESOS	0.32	3.27	0.18
TOTAL DE INGRESOS POR MES	221,527.09	204,145.52	308,172.66
TOTAL	1,097,695.91	1,031,241.58	1,013,135.64
EGRESOS DEL MES	395,052.25	364,785.40	382,249.70
VARIACION: INGRESO - GASTO	702,643.66	666,456.18	630,885.94
CARGOS CUENTAS POR COBRAR (-)	298,578.44	238,650.84	361,318.56
ABONOS CUENTAS POR COBRAR (+)	359,483.46	230,221.33	352,403.10

TELEFONIA RURAL DE SONORA

NOTAS: MODIFICACIONES AL PRESUPUESTO AL 1ER. TRIMESTRE 2014.

CARGOS CUENTAS POR PAGAR (-)		ABONOS CUENTAS POR PAGAR (+)		RESULTADO DE EJERC. ANTERIORES (+)		ADQ. ACTIVO FIJO O (BAJA DE A.FIJO) (-)		SALDO CONCILIADO		SALDO FINAL CAJA Y BANCOS		DIFERENCIA	
421,112.60	393,768.76	489,234.98	440,705.07	544,635.37	-	15,707.00	-	827,096.06	704,962.98	716,331.48	716,331.48	827,096.06	704,962.98
													0.00
													0.00

CLAVE PARTIDA PRESUPUESTAL	DESCRIPCION	ASIGNACION ORIGINAL	ASIGNACION MODIFICADA	MODIFICACION
	AMPLIACION POR REMANENTE DE EJERCICIOS ANTERIORES EXCLUSIVAMENTE SALDO EN BANCOS			
11301	SUELDOS	719,000	799,763	80,763.00
11306	RIESGO LABORAL	1,891,915	2,153,714	261,798.63
11307	AYUDA HABITACION	298,000	325,300	27,300.00
11310	AYUDA P/CONSUMO DE ENERGIA ELECT.	199,000	217,201	18,201.00
13201	PRIMA VACACIONAL	11,500	12,214	714.00
13202	GRATIFICACION DE FIN DE AÑO	41,000	42,321	1,321.00
				718,398.63

14101	CUOTAS POR SERVICIO ISSSTESON	237,110	247,110	10,000.00
14102	CUOTAS POR SEG. DE VIDA ISSSTESON	30	36	6.00
14103	CUOTAS POR SE. DE RETIRO ISSSTESON	425	488	63.00
14104	ASIG. PRESTAMOS A CORTO PLAZO	10,700	10,766	66.00
14105	ASIG. PRESTAMOS PRENDARIOS	10,700	10,766	66.00
14106	OTRAS PRESTACIONES SEG. SOCIAL	395,000	423,000	28,000.00
14107	CUOTAS PARA INFREST. HOSPITALARIA	24,500	44,500	20,000.00
14201	CUOTAS AL FOVISSSTESON	97,000	171,000	74,000.00
14403	OTRAS CUOTAS DE SEG. COLECTIVOS	93,930	143,930	50,000.00
14404	OTROS SEG. DE CARACT. LABORAL O ECONOM.	456,000	463,000	7,000.00
22106	ADQUISICION DE AGUA POTABLE	10,000	10,762	762.00
26101	COMBUSTIBLES	95,000	99,238	4,238.00
31101	ENERGIA ELECTRICA	80,000	85,000	5,000.00
31401	TELEFONIA TRADICIONAL	310,000	360,000	50,000.00
31801	SERVICIO POSTAL	5,000	5,500	500.00
32301	ARRENDAMIENTOS DE MUEBLES, MAQ. Y EQUIPO	10,080	12,600	2,520.00
33801	SERVICIO DE VIGILANCIA	3,500	3,980	480.00
33902	SERVICIOS INTEGRALES	14,000	16,000	2,000.00
34101	SERVICIO FINANCIEROS Y BANCARIOS	12,500	14,100	1,600.00
34401	SEG. RESPONS. PATRIMONIAL Y FIANZAS	30,000	35,600	5,600.00
35501	MANTENIMIENTO Y CONS. DE EQUIPO TRANSPORTE	48,000	51,500	3,500.00
35801	SERVICIO DE LIMPIEZA Y MANEJO DE DESECHOS	53,760	62,760	9,000.00
37201	PASAJES TERRESTRES	6,500	7,700	1,200.00
37501	VIATICOS EN EL PAIS	155,000	195,000	40,000.00
37502	GASTOS DE CAMINO			-

LAS MODIFICACIONES AL PRESUPUESTO EFECTUADAS AL CUARTO TRIMESTRE DE 2013 DE DEBEN:

1.- LAS MODIFICACIONES AL PRESUPUESTO ORIGINAL SE DEBEN A QUE EXISTE REMANENTE (ECONOMIAS) DEL EJERCICIO ANTERIOR EN LA CUENTA DE BANCOS, LOS CUALES SE ESTÁN UTILIZANDO PARA CUBRIR LOS GASTOS DE OPERACIÓN DEL ORGANISMO, DEBIDO A QUE LOS INGRESOS PROPIOS NO HAN TENIDO EL FLUJO ESPERADO

LAS MODIFICACIONES EFECTUADAS NO AFECTAN LA ESTRUCTURA PROGRAMÁTICA, AL CONTRARIO, CONTRIBUYEN AL CORRECTO FUNCIONAMIENTO DEL ORGANISMO, DEBIDO A LA FALTA DE FLUJO DE LOS INGRESOS PROPIOS DEL EJERCICIO DURANTE EL PRIMER TRIMESTRE.

OTRAS NOTAS:

1.- LOS GASTOS PRESUPUESTADOS SON SUPERIORES A LOS INGRESOS DEBIDO A QUE SE CUENTA CON ECONOMIAS DE EJERCICIOS DE AÑOS ANTERIORES, SE ANEXA DESGLOSE DEL GASTO EJERCIDO EN EL TRIMESTRE ACTUAL EN EVTOP 02 ECON. REC. PROPIOS (UNICAMENTE SOBRE EL SALDO EN BANCOS).

2.- EN LA EVTOP-01 EN EL CONCEPTO DE INGRESOS MODIFICADO SE INCLUYEN REMANENTES DEL EJERCICIO ANTERIOR EXCLUSIVAMENTE EL SALDO EN BANCOS, ASI COMO EN EL MODIFICADO DE EGRESOS POR NO ESTAR INCLUIDOS EN EL BOLETIN OFICIAL.

3.- NO SE CUENTA CON LAS ORDENES DE PAGO DEL MES DE ENERO DE TRANSFERENCIAS PRESUPUESTALES (SERVICIOS PERSONALES) Y DE LAS ORDENES DE PAGO DE LOS MESES DE FEBRERO Y MARZO SE PROPORCIONÓ COPIA DE EL TRÁMITE MAS A LA FECHA NO SE HA RECIBIDO LO QUE LE CORRESPONDE AL ORGANISMO POR CONCEPTO DE CUOTAS APORTACIONES Y DESCUENTOS DE LOS DOS MESES MENCIONADOS.

4.- SE TIENEN INGRESOS POR RECUPERAR DE EJERCICIOS ANTERIORES (2012) POR LA CANTIDAD DE 687,118.74 (INCLUYE IVA) POR DESCUENTOS A LOS MUNICIPIOS POR MEDIO DE ORDENES DE PAGO EN TESORERIA Y FACTURAS PENDIENTES DE PAGO DE IFODES), NO SE INCLUYEN EN PRESUPUESTO, AL ESTAR PENDIENTE SU RECUPERACION.

	CUOTAS	EQUIPO DE COMUNICACION Y TELECOMUNICACION	TOTAL
37901	15,000	6,000	7,814,179
56501	6,700	35,000	8,532,578
	700.00	12,000.00	718,399

5.- SE TIENEN INGRESOS POR RECUPERAR DE EJERCICIOS ANTERIORES (2013) POR LA CANTIDAD DE 342,482.27 (NO INCLUYE IVA) POR DESCUENTOS A LOS MUNICIPIOS POR MEDIO DE ORDENES DE PAGO EN TESORERIA, NO SE INCLUYEN EN PRESUPUESTO, AL ESTAR PENDIENTE SU RECUPERACION.

6.- SE TIENEN INGRESOS POR RECUPERAR DE EJERCICIOS ANTERIORES (2014) POR LA CANTIDAD DE \$115,620.00 (NO INCLUYE IVA) POR DESCUENTOS A LOS MUNICIPIOS POR LOS MESES DE FEBRERO Y MARZO DE 2014, POR MEDIO DE ORDENES DE PAGO EN TESORERIA, NO SE INCLUYEN EN PRESUPUESTO Y CONTABILIDAD, AL ESTAR PENDIENTE SU RECUPERACION.

CUMPLIMIENTO DE METAS:

DIRECCIÓN GENERAL

META No. 3.- Coordinar la operación de la Red de Internet.- Se programó la operación 222 Equipos y se alcanzó una meta de 228 al incorporarse nuevos beneficiados, entre ellos 3 oficinas de SAGARPA ubicadas en los municipios de Bacadehuachi, Bavispé y Fronteras.

META No. 4.- Coordinar la aplicación de Mantenimientos a las Redes de Telecomunicaciones.- Se llevaron a cabo 17 Mantenimientos, en lugar de los 10 programados, debido a la necesidad de realizar ajustes en los equipos para mejorar la calidad de las transmisiones.

META No. 5.- Celebrar Convenios de Coordinación Y Colaboración Técnica Y Administrativa con Entidades Públicas Y Privadas para impulsar la introducción de servicios de telecomunicaciones en zonas marginadas y coadyuvar en el aseguramiento de la continuidad y calidad.- Se programaron 2 convenios para el trimestre que se informa y se llevaron a cabo 3 al haberse sumado el correspondiente con SAGARPA.

SUBDIRECCIÓN TÉCNICA


META No. 1.- Ejecutar los Mantenimientos Correctivos.- Se tenían programadas 10 acciones y debieron efectuarse 13, debido a la necesidad de realizar ajustes en los equipos para mejorar la calidad de las transmisiones.

META No. 2.- Ejecutar los Mantenimientos Preventivos Programados.- No se tenía programada ninguna acción y aprovechando la ruta de algunas comisiones para Mantenimientos Preventivos, se decidió llevar a cabo las 4 acciones Preventivas.

SUBDIRECCIÓN DE PLANEACIÓN.-
META No. 3.- Operación de la Red de Internet.- Se programó la operación 222 Equipos y se alcanzó una meta de 228 al incorporarse nuevos beneficiados, entre ellos 3 oficinas de SAGARPA ubicadas en los municipios de Bacadehuachi, Bavispe y Fronteras.

META No. 4.- Elaborar Convenios de Coordinación y Colaboración Técnica y Administrativa con Entidades Públicas y Privadas para impulsar la introducción de servicios de telecomunicaciones en zonas marginadas y coadyuvar en el aseguramiento de la continuidad y calidad.- Se programaron 2 convenios para el trimestre que se informa y se llevaron a cabo 3 al haberse sumado el correspondiente con SAGARPA.

GENARO SOTO CORDOVA
DIRECTOR GENERAL



ING. JOSÉ ROSARIO ESPINOZA GALAVIZ
SUBDIRECTOR DE PLANEACIÓN Y CONCERTACIÓN

