



Gobierno del
Estado de Sonora

SIDUR
Secretaría de Infraestructura
y Desarrollo Urbano



Oficio TRS-DG-595-2015.

Hermosillo, Sonora, Octubre 23 de 2015.

C.P. GUSTAVO RODRÍGUEZ LOZANO
Subsecretario de Planeación del Desarrollo
Oficialía Mayor.
P r e s e n t e .-



Anexo al presente me permito enviar a Usted la información de este Organismo relativa al Avance del Ejercicio Fiscal 2015, en su Tercer Trimestre, la cual se plasma en los formatos ETCA recibidos para tal propósito, mismos que también se remiten de manera electrónica al correo organismos@haciendaegresos-sonora.gob.mx.

Sin otro particular, expreso a Usted mi consideración y respeto.

Atentamente


JOSÉ FRANCISCO ORTEGA MÓLINA
Director General

Unidos logramos más

Telefonía Rural de Sonora, Comonfort y Paseo del Canal, Edificio México 5° Nivel
Colonia Villa de Seris, Hermosillo, Sonora 83280. Tel. (662) 213 5451 y 213 5419

Sistema Estatal de Evaluación
Estado de Situación Financiera
Telefonía Rural de Sonora
Al 30 de Septiembre de 2015
(PESOS)

ETCA-I-01

TRIMESTRE: TERCERO DE 2015

ACTIVO	2015	2014	PASIVO	2015	2014
Activo Circulante	2,533,617.63	2,457,528.43	Pasivo Circulante	502,928.78	297,032.33
Circulante y Equivalentes	341,526.94	837,753.45	Cuentas por Pagar a Corto Plazo	502,928.78	297,032.33
Cheques a Recibir Efectivo o Equivalentes	1,803,597.89	1,207,003.75	Documentos por Pagar a Corto Plazo		
Cheques a Recibir Bienes o Servicios			Porción a Corto Plazo de la Deuda Pública a Largo Plazo		
Anticipos			Títulos y Valores a Corto Plazo		
Reservas			Pasivos Diferidos a Corto Plazo		
Provisión por Pérdida o Deterioro de Activos Circulantes			Fondos y Bienes de Terceros en Garantía y/o Administración a Corto Plazo		
Activos Circulantes	388,492.80	412,771.23	Provisiones a Corto Plazo		
			Otros Pasivos a Corto Plazo		
Total de Activos Circulantes	2,533,617.63	2,457,528.43	Total de Pasivos Circulantes	502,928.78	297,032.33
Activo No Circulante	11,487,232.11	11,518,504.09	Pasivo No Circulante		
Provisiones Financieras a Largo Plazo			Cuentas por Pagar a Largo Plazo		
Cheques a Recibir Efectivo o Equivalentes a Largo Plazo			Documentos por Pagar a Largo Plazo		
			Deuda Pública a Largo Plazo		
Bienes Inmuebles, Infraestructura y Construcciones en Proceso	86,000.00	86,000.00	Pasivos Diferidos a Largo Plazo		
			Fondos y Bienes de Terceros en Garantía y/o en Administración a Largo Plazo		
Bienes Muebles	11,401,232.11	11,432,504.09	Provisiones a Largo Plazo		
Bienes Intangibles					
Depreciación, Deterioro y Amortización Acumulada de Bienes					
Pasivos Diferidos					
Provisión por Pérdida o Deterioro de Activos no Circulantes					
Activos no Circulantes					
Total de Activos No Circulantes	11,487,232.11	11,518,504.09	Total de Pasivos No Circulantes		
Total de Activos	14,020,849.74	13,976,032.52	Total de Pasivo		
			Hacienda Pública/Patrimonio		
			Hacienda Pública/Patrimonio Contribuido	10,543,823.84	10,648,966.00
			Aportaciones	10,543,823.84	10,648,966.00
			Donaciones de Capital		
			Actualización de la Hacienda Pública/Patrimonio		
			Hacienda Pública/Patrimonio Generado	2,974,097.12	3,030,034.19
			Resultados del Ejercicio (Ahorro/ Desahorro)	55,937.07	738,600.26
			Resultados de Ejercicios Anteriores	3,379,925.30	2,641,325.04
			Revalúos		
			Reservas		
			Rectificaciones de Resultados de Ejercicios Anteriores	- 349,891.11	- 349,891.11
			Exceso o Insuficiencia en la Actualización de la Hacienda Pública/Patrimonio		
			Resultado por Posición Monetaria		
			Resultado por Tenencia de Activos no Monetarios		
			Total Hacienda Pública/Patrimonio	13,517,920.96	13,679,000.19
			Total de Pasivo y Hacienda Pública/Patrimonio	14,020,849.74	13,976,032.52

Sistema Estatal de Evaluación
Estado de Actividades
Telefonía Rural de Sonora
Del 01 de Enero al 30 de Septiembre de 2015
(PESOS)

ETCA-I-01-A

TRIMESTRE: TERCERO DE 2015

	<u>2015</u>	<u>2014</u>
INGRESOS Y OTROS BENEFICIOS		
Ingresos de la Gestión:	1,566,698.24	2,505,326.77
Impuestos		
Cuotas y Aportaciones de Seguridad Social		
Contribuciones de Mejoras		
Derechos		
Productos de Tipo Corriente ¹		
Aprovechamientos de Tipo Corriente		
Ingresos por Venta de Bienes y Servicios	1,566,698.24	2,505,326.77
Ingresos no Comprendidos en las Fracciones de la Ley de Ingresos Causados en Ejercicios Fiscales Anteriores Pendientes de Liquidación o Pago		
Participaciones, Aportaciones, Transferencias, Asignaciones, Subsidios y Otras Ayudas	2,192,385.57	3,812,984.05
Participaciones y Aportaciones		
Transferencia, Asignaciones, Subsidios y Otras Ayudas	2,192,385.57	3,812,984.05
Otros Ingresos y Beneficios	9.10	17.49
Ingresos Financieros	9.10	17.49
Incremento por Variación de Inventarios		
Disminución del Exceso de Estimaciones por Pérdida o Deterioro u Obsolescencia		
Disminución del Exceso de Provisiones		
Otros Ingresos y Beneficios Varios		
Total de Ingresos y Otros Beneficios	3,759,092.91	6,318,328.31
GASTOS Y OTRAS PÉRDIDAS		
Gastos de Funcionamiento	3,815,029.98	5,579,728.05
Servicios Personales	2,959,379.07	4,549,513.72
Materiales y Suministros	163,490.28	209,794.77
Servicios Generales	692,160.63	820,419.56
Transferencia, Asignaciones, Subsidios y Otras Ayudas		
Transferencias Internas y Asignaciones al Sector Público		
Transferencias al Resto del Sector Público		
Subsidios y Subvenciones		
Ayudas Sociales		
Pensiones y Jubilaciones		
Transferencias a Fideicomisos, Mandatos y Contratos Análogos		
Transferencias a la Seguridad Social		
Donativos		
Transferencias al Exterior		
Participaciones y Aportaciones		
Participaciones		
Aportaciones		
Convenios		
Intereses, Comisiones y Otros Gastos de la Deuda Pública		
Intereses de la Deuda Pública		
Comisiones de la Deuda Pública		
Gastos de la Deuda Pública		
Costo por Coberturas		
Apoyos Financieros		
Otros Gastos y Pérdidas Extraordinarias		
Estimaciones, Depreciaciones, Deterioros, Obsolescencia y Amortizaciones		
Provisiones		
Disminución de Inventarios		
Aumento por Insuficiencia de Estimaciones por Pérdida o Deterioro y Obsolescencia		
Aumento por Insuficiencia de Provisiones		
Otros Gastos		
Inversión Pública		
Inversión Pública no Capitalizable		
Total de Gastos y Otras Pérdidas	3,815,029.98	5,579,728.05
Resultados del Ejercicio (Ahorro/Desahorro)	55,937.07	738,600.26

¹ No se incluyen: Utilidades e Intereses. Por regla de presentación se revelan como Ingresos Financieros.

Flujo de Efectivo

Telefonía Rural de Sonora

al 30 de Septiembre de 2015

(PESOS)

TRIMESTRE: TERCERO DE 2015



Concepto	2015	2014
Flujos de Efectivo de las Actividades de Operación		
Origen	3,759,092.91	6,318,328.31
Impuestos		
Cuotas y Aportaciones de Seguridad Social		
Contribuciones de mejoras		
Derechos		
Productos de Tipo Corriente		
Aprovechamientos de Tipo Corriente		
Ingresos por Venta de Bienes y Servicios	1,566,698.24	2,505,326.77
Ingresos no Comprendidos en las Fracciones de la Ley de Ingresos Causados en Ejercicios Fiscales Anteriores Pendientes de Liquidación o Pago		
Participaciones y Aportaciones		
Transferencias, Asignaciones y Subsidios y Otras Ayudas	2,192,385.57	3,812,984.05
Otros Orígenes de Operación	9.10	17.49
Aplicación	3,815,029.98	5,579,728.05
Servicios Personales	2,959,379.07	4,549,513.72
Materiales y Suministros	163,490.28	209,794.77
Servicios Generales	692,160.63	820,419.56
Transferencias Internas y Asignaciones al Sector Público		
Transferencias al resto del Sector Público		
Subsidios y Subvenciones		
Ayudas Sociales		
Pensiones y Jubilaciones		
Transferencias a Fideicomisos, Mandatos y Contratos Análogos		
Transferencias a la Seguridad Social		
Donativos		
Transferencias al Exterior		
Participaciones		
Aportaciones		
Convenios		
Otras Aplicaciones de Operación		
Flujos Netos de Efectivo por Actividades de Operación	- 55,937.07	738,600.26
Flujos de Efectivo de las Actividades de Inversión		
Origen	1,566,698.24	2,505,326.77
Bienes Inmuebles, Infraestructura y Construcciones en Proceso		
Bienes Muebles		
Otros Orígenes de Inversión	1,566,698.24	2,505,326.77
Aplicación	-	264,549.85
Bienes Inmuebles, Infraestructura y Construcciones en Proceso	-	264,549.85
Bienes Muebles		
Otras Aplicaciones de Inversión		
Flujos Netos de Efectivo por Actividades de Inversión	1,566,698.24	2,240,776.92
Flujo de Efectivo de las Actividades de Financiamiento		
Origen	236,129.34	479,070.90
Endeudamiento Neto		
Interno		
Externo		
Otros Orígenes de Financiamiento	236,129.34	479,070.90
Aplicación	707,690.76	991,536.68
Servicios de la Deuda		
Interno		
Externo		
Otras Aplicaciones de Financiamiento	707,690.76	991,536.68
Flujos netos de Efectivo por Actividades de Financiamiento	- 471,561.42	512,465.78
Incremento/Disminución Neta en el Efectivo y Equivalentes al Efectivo	- 496,226.51	38,415.37
Efectivo y Equivalentes al Efectivo al Inicio del Ejercicio	- 837,753.45	876,168.82
Efectivo y Equivalentes al Efectivo al Final del Ejercicio	341,526.94	837,753.45

Sistema Estatal de Evaluación
Estado de Variación en la Hacienda Pública
Telefonía Rural de Sonora
al 30 de Septiembre de 2015
(PESOS)

ETCA-I-02

TRIMESTRE: TERCERO DE 2015

Concepto	Hacienda Pública / Patrimonio Contribuido	Hacienda Pública / Patrimonio Generado de Ejercicio Anteriores	Hacienda Pública / Patrimonio Generado del Ejercicio	Ajustes por Cambios de Valor	Total
Rectificaciones de Resultados de Ejercicios Anteriores	-	349,891.11	-	-	349,891.11
Patrimonio Neto Inicial Ajustado del Ejercicio	10,648,966.00	-	105,142.16	-	10,543,823.84
Aportaciones	10,648,966.00	-	105,142.16	-	10,543,823.84
Donaciones de Capital					
Actualización de la Hacienda Pública/Patrimonio					
Variaciones de la Hacienda Pública / Patrimonio Neto del Ejercicio		2,641,325.04	55,937.07		2,585,387.97
Resultados del Ejercicio (Ahorro/Desahorro)			55,937.07		55,937.07
Resultados de Ejercicios Anteriores		2,641,325.04			2,641,325.04
Revalúos					
Reservas					
Hacienda Pública / Patrimonio Neto Final del Ejercicio 2014					
Cambios en la Hacienda Pública / Patrimonio Neto del Ejercicio 2014					
Aportaciones					
Donaciones de Capital					
Actualización de la Hacienda Pública/Patrimonio					
Variaciones de la Hacienda Pública / Patrimonio Neto del Ejercicio		738,600.26			738,600.26
Resultados del Ejercicio (Ahorro/Desahorro)					
Resultados de Ejercicios Anteriores		738,600.26			738,600.26
Revalúos					
Reservas					
Saldo Neto en la Hacienda Pública / Patrimonio 2015	10,648,966.00	3,030,034.19	161,079.23	-	13,517,920.96

Sistema Estatal de Evaluación
Estado de Cambios en la Situación Financiera
Telefonía Rural de Sonora
al 30 de Septiembre de 2015
(PESOS)

ETCA-I-03

TRIMESTRE: TERCERO DE 2015

	<u>Origen</u> (2015 - 2014)	<u>Aplicación</u>
Activo		
Activo Circulante		+
Efectivo y Equivalentes	496,226.51	
Derechos a Recibir Efectivo o Equivalentes		596,594.14
Derechos a Recibir Bienes o Servicios		
Inventario		
Almacenes		
Estimación por Pérdida o Deterioro de Activos Circulantes		
Otros Activos Circulantes	24,278.43	
Activo No Circulante		
Inversiones Financieras a Largo Plazo		
Derechos a Recibir Efectivo o Equivalentes a Largo Plazo		
Bienes Inmuebles, Infraestructura y Construcciones en Proceso	31,271.98	
Bienes Muebles		
Activos Intangibles		
Depreciación, Deterioro y Amortización Acumulada de Bienes		
Activos Diferidos		
Estimación por Pérdida o Deterioro de Activos no Circulantes		
Otros Activos no Circulantes		
Pasivo		
Pasivo Circulante	<u>(2015 - 2014)</u>	
Cuentas por Pagar a Corto Plazo	205,896.45	
Documentos por Pagar a Corto Plazo		
Porción a Corto Plazo de la Deuda Pública a Largo Plazo		
Títulos y Valores a Corto Plazo		
Pasivos Diferidos a Corto Plazo		
Fondos y Bienes de Terceros en Garantía y/o Administración a Corto Plazo		
Provisiones a Corto Plazo		
Otros Pasivos a Corto Plazo		
Pasivo No Circulante		
Cuentas por Pagar a Largo Plazo		
Documentos por Pagar a Largo Plazo		
Deuda Pública a Largo Plazo		
Pasivos Diferidos a Largo Plazo		
Fondos y Bienes de Terceros en Garantía y/o en Administración a Largo Plazo		
Provisiones a Largo Plazo		
HACIENDA PUBLICA/PATRIMONIO	<u>(2015 - 2014)</u>	
Hacienda Pública/Patrimonio Contribuido	+	-
Aportaciones		105,142.16
Donaciones de Capital		
Actualización de la Hacienda Pública/Patrimonio		
Hacienda Pública/Patrimonio Generado		
Resultados del Ejercicio (Ahorro/ Desahorro)		794,537.33
Resultados de Ejercicios Anteriores	738,600.26	
Revalúos		
Reservas		
Rectificaciones de Resultados de Ejercicios Anteriores		
Excesos o Insuficiencia en la Actualización de la Hacienda Pública/Patrimonio		
Resultado por Posición Monetaria		
Resultado por Tenencia de Activos no Monetarios		

M. 2/8

Sistema Estatal de Evaluación
Informe sobre Pasivos Contingentes
Telefonía Rural de Sonora
al 30 de Septiembre de 2015
(PESOS)

ETCA-I-04

TRIMESTRE: TERCERO DEL 2015

A Corto Plazo

Créditos fiscales por concepto de uso de frecuencias de Radio
Demanda por despido injustificado del exdirector de este
Organismo Jesús Alberto Félix Ibarra

10,731,403.55

1,748,065.12

A Mediano Plazo

A Largo Plazo

Sistema Estatal de Evaluación
Notas a los Estados Financieros
Telefonía Rural de Sonora

TRIMESTRE: TERCERO DE 2015

Al 30 de septiembre de 2015
(PESOS)

A) NOTAS DE DESGLOSE

I) Notas al Estado de Situación Financiera

Activo

Efectivo y Equivalentes

CONCEPTO	EFFECTIVO	BANCOS	TOTAL DE EFFECTIVO Y EQUIVALENTES
Fondo fijo	3,000.00	0	3,000.00
HSBC	0	276,498.92	276,498.92
BANCOMER	0	62,028.02	62,028.02
TOTAL	0	338,526.94	341,526.94

1.- El rubro de efectivo corresponde a un fondo revolvente para la operación de diversos gastos de las distintas unidades administrativas en su mayoría se utiliza para la asignación de gastos menores de la subdirección técnica, se inicia en enero, realizando cierre el mes de diciembre por disposiciones estatales, con gastos menores a quinientos pesos.

No se cuenta con inversiones, las cuentas son de ahorro – chequera, transferencias electrónicas.

2.- La cuenta de derechos a recibir efectivo o equivalentes se encuentra integrada de la siguiente manera;

CONCEPTO	IMPORTE
Cuentas por cobrar a corto plazo	1,767,867.94
Deudores diversos por cobrar a corto plazo	35,729.95
Ingresos por recuperar a corto plazo	310,184.00
Total de Derechos a recibir efectivo o equivalente	2,113,781.89
Otros derechos a recibir efectivo	78,308.80

3.- En el concepto de cuentas por cobrar a corto plazo se tiene un saldo a cargo del Gobierno del Estado por concepto de servicio de conexión a internet prestado a la Secretaria de Educación y Cultura que representa más del 70% del total, así mismo el mismo Gobierno del Estado tiene un saldo por concepto de retención efectuada a Municipios por servicio de conexión a internet, radiocomunicación y servicio telefónico brindado por este Organismo a diversos municipios del estado cantidad que representa más del 7%, la cantidad restante incluye entre otros el Saldo pendiente de pago por servicios brindados durante 2013 por este Organismo a IFODES y que representa más del 17% del importe de este rubro. El concepto de deudores diversos por cobrar considera en su mayoría recursos entregados al personal de este Organismo para la realización de comisiones. El concepto Ingresos por recuperar a corto plazo se integra en su totalidad por adeudo por servicios de conectividad a internet brindados durante 2011 y 2012 a IFODES los cuales aún están pendientes de pago. La cuenta otros derechos a recibir efectivo se integra en mayor parte por IVA pendiente de recuperar y enterar.

Bienes disponibles para su Transformación o Consumo

4.- Bienes disponibles para su transformación o consumo (Inventarios) Este Organismo no cuenta con inventarios ya sea por dedicarse a brindar servicios así como a que las adquisiciones de materiales se realiza solo cuando se va a utilizar debido a que se cuenta con poco lugar para su almacenaje.

5.- No aplica método de valuación.

Inversiones Financieras

6.- Inversiones Financieras no aplica debido a que este Organismo no cuenta con Inversiones financieras.

7.- No aplica saldo en inversiones \$0.00.

Bienes muebles, Inmuebles e Intangibles

8.- Bienes muebles, Inmuebles e Intangibles.

Bienes Inmuebles	Importe
Infraestructura de Telecomunicaciones.- 1 Caseta de block de 6 x 6 metros construida en el bachan (Repetidor de Mazatán) con el fin de albergar al equipo repetidor	86,000.00

Sistema Estatal de Evaluación
Notas a los Estados Financieros
Telefonía Rural de Sonora

TRIMESTRE: TERCERO DE 2015

Al 30 de septiembre de 2015
(PESOS)

86,000.00

Bienes Muebles	Importe
Muebles de Oficina y Estantería	138,122.34
Equipo de Cómputo y Tecnologías de la Información	220,636.64
Automóviles y Equipo Terrestre	475,000.00
Equipo de Comunicación y Telecomunicación	10,386,593.88
Equipos de Generación Eléctrica, Aparatos y accesorios	81,044.91
Otros Equipos	98,044.34
Software	1,790.00
	11,401,232.11

En el Primer trimestre de este año se efectuó baja de equipo obsoleto por un total de \$105,142.16, siendo en su mayoría equipo de cómputo y muebles de oficina. En junio, julio, agosto y septiembre se adquirió equipo de comunicación para reemplazar lo que resultó dañado en tormentas de esta temporada.

A la fecha no se ha calculado la depreciación de los bienes propiedad de este Organismo la cual en su momento deberá ser un monto considerable teniendo en cuenta que: un gran porcentaje de activo fue adquirido hace más de 10 años, el equipo aún brinda servicio, y que para reemplazarlo no existe equipo en el mercado debido a los cambios en la tecnología.

9.- No se cuenta con activos intangibles.

Estimaciones y deterioros

10.- No se cuenta con Estimaciones y deterioros.

Otros Activos

11.- No se cuenta con otros activos.

Pasivo

1.- Cuentas y Documentos por pagar

Cuentas por pagar a corto plazo	Importe
Servicios personales por pagar a corto plazo	94.28
Proveedores por pagar a corto plazo	158,571.71
Retenciones y contribuciones por pagar	129,128.14
Otras cuentas por pagar a corto plazo	215,134.65
	502,928.78

El saldo está integrado por importes por pagar al Sutspes, ISSSTESON, Fonacot, Seguro de Retiro, impuestos del mes y de ingresos devengados no recuperados del ejercicio 2012, así como de retenciones al personal pendientes de pago al Sindicato e ISSSTESON.

2.- No se cuenta con Fondos de Bienes de terceros.

3.- No se cuenta con Pasivos Diferidos.

II) **Notas al Estado de Actividades**

Ingresos de Gestión

1.- Los ingresos del organismo se integran de la siguiente manera:

Ingresos	Importe devengado

**Sistema Estatal de Evaluación
Notas a los Estados Financieros
Telefonía Rural de Sonora**

TRIMESTRE: TERCERO DE 2015

Al 30 de septiembre de 2015
(PESOS)

Ingresos por venta de bienes y servicios	1,566,698.24
Transferencias, asignaciones, subsidios y otras ayudas	2,192,385.57
	3,759,092.91

El importe plasmado en Ingresos por venta de bienes y servicios es importe devengado el cual no ha sido recaudado en su totalidad.

2.- Otros Ingresos, se debe a intereses pagados en la cuenta utilizada para el pago de servicios personales

Otros Ingresos	Importe devengado
Ingresos Financieros	9.10
	9.10

Gastos y Otras pérdidas

1.- Las cuentas de Servicios Personales se integra por los pagos efectuados al personal del organismo en la nomina del estado y de recursos propios, pagos efectuados por medio de la Subsecretaria de Recursos Humanos del Gobierno del Estado. El importe correspondiente a Servicios Generales, en su mayoría se debe al pago de servicios básicos, pago de servicio telefónico, energía eléctrica, etc.

Gastos y Otras Pérdidas	Importe
Servicios personales	2,959,379.07
Materiales y Suministros	163,490.28
Servicios Generales	692,160.63
	3,815,029.98

III) Notas al Estado de Variación en la Hacienda Pública

1.- En el presente ejercicio se realizó la baja de equipo obsoleto, por lo cual el patrimonio contribuido total se disminuye por la cantidad de \$105,142.16.

2.- Modificaciones al patrimonio

Patrimonio neto final 4to. Trimestre 2014	13,679,000
Adquisiciones y bajas de equipo	-105,142
Resultado del Ejercicio	-55,937
Patrimonio neto final 1er. Trimestre 2015	13,517,920

IV) Notas al Estado de Flujo de Efectivo

1.- El análisis de los saldos inicial y final que figuran en la última parte del estado de Flujo de Efectivo en la cuenta de efectivo y equivalentes es como sigue:

Cuenta	3er. Trim. 2015 final	1er. Trim. 2015 inicial
Efectivo en Bancos – Tesorería	0	0
Efectivo en Bancos – Dependencias	564,036.00	837,753.45
Impresiones Temporales (hasta 3 meses)	0	0
Fondos de afectación específica	0	0
Depósitos de fondos de terceros y otros	0	0
Total de Efectivo y Equivalentes	564,036.00	837,753.45

2.- En junio, julio, agosto y septiembre de 2015 se efectuó una adquisición de equipo de comunicación por la cantidad de 72,080.18 para reemplazo de equipo dañado.

3.- Conciliación de flujos de efectivo de las actividades de operación y la cuenta de Ahorro/Desahorro antes de Rubros Extraordinarios.

Concepto	3er. Trim. 2015	2014
Saldo Inicial caja y Bancos	564,036.00	876,168.82
Ingresos	1,574,307.69	6,318,328.31
Egresos	-1,263,052.49	-5,579,728.05
Variación ingreso- gasto	875,291.20	1,614,769.08
Variaciones en cuentas por cobrar - por pagar - adquisiciones	-72,473.15	-777,015.63
Saldo Final en Caja y Bancos	341,526.94	837,753.45

Sistema Estatal de Evaluación
Notas a los Estados Financieros
Telefonía Rural de Sonora

TRIMESTRE: TERCERO DE 2015

Al 30 de septiembre de 2015
(PESOS)

Sistema Estatal de Evaluación		
Telefonía Rural de Sonora		
Conciliación entre los Ingresos Presupuestarios y Contables		
Del 01 de Enero al 30 de Septiembre de 2015		
(PESOS)		
1. Ingresos Presupuestarios		3,759,083.81
(MAS)		
2. Ingresos contables no presupuestarios		9.10
Incremento por variación de inventarios		
Disminución del exceso de estimaciones por pérdida o deterioro u obsolescencia		
Disminución del exceso de provisiones		
Otros Ingresos y beneficios varios		
Otros Ingresos contables no presupuestarios	9.10	
(MENOS)		
3. Ingresos presupuestarios no contables		0
Productos de capital		
Aprovechamientos de capital		
Ingresos derivados de financiamientos		
Otros Ingresos presupuestarios no contables		
4. Ingresos Contables (4= 1 + 2 - 3)		3,759,092.91

B) NOTAS DE MEMORIA

Cuentas de Orden Contables y Presupuestales

- 1.- Cuentas de orden Contables. Esta Organismo presenta en las cuentas de orden contables Demandas Judiciales en proceso de resolución debido a que se encuentra en proceso parte de la Secretaría de Hacienda y Crédito Público el cobro de Créditos fiscales por concepto de uso de frecuencias de Radio \$10,731,403.55 (diez millones setecientos treinta y un mil cuatrocientos tres pesos 55/100 m. n.); así mismo se encuentra en juicio la demanda por despido injustificado del ex director de este Organismo Jesús Alberto Félix Ibarra \$1,748,065.12 (un millón setecientos cuarenta y ocho mil sesenta y cinco pesos 12/100 m. n.), dando un total de \$12,479,468.67 (Doce millones cuatrocientos setenta y nueve mil cuatrocientos sesenta y ocho pesos 67/100 m. n.).
- 2.- Bienes bajo contrato en concesión.- Bienes entregados al Organismo por parte de SIDUR, mediante acta entrega recepción el mes de septiembre de 2015 por un total de 33,197,904.91.
- 3.- Bienes bajo contrato de comodato por un importe de \$327,000.00 (trescientos veintisiete mil pesos 00/100 m. n.) por el comodato del Pick up Ford 2008, propiedad de la Secretaría de Infraestructura y Desarrollo Urbano.

C) NOTAS DE GESTION ADMINISTRATIVA

1.- Introducción.

Los Estados Financieros de Telefonía Rural de Sonora, proveen de información financiera a sus principales usuarios, la ciudadanía, a la Secretaría de Infraestructura y Desarrollo Urbano, a Secretaría de Hacienda que integran el Poder Ejecutivo del Gobierno del Estado, al H. Congreso del Estado de Sonora, a las Entidades Fiscalizadoras.

Sistema Estatal de Evaluación
Notas a los Estados Financieros
Telefonía Rural de Sonora

TRIMESTRE: TERCERO DE 2015

Al 30 de septiembre de 2015
(PESOS)

El objetivo del presente documento es la revelación del contexto y de los aspectos económicos financieros más relevantes que influyeron en las decisiones del período y que deberán ser considerados en la elaboración de los estados financieros para la mayor comprensión de los mismos.

Los Estados Financieros de Telefonía Rural de Sonora son elaborados por la Subdirección Administrativa, y formulados con sustento a las disposiciones legales, normas contables y presupuestales del Estado, con avances en el apego a los criterios de armonización que dicta la Ley General de Contabilidad Gubernamental y las Normas y Metodologías para la Emisión de la Información Financiera y con la Estructura de los Estados Financieros básicos emitidos por el Consejo Nacional de Armonización Contable (CONAC), siendo esta una fuente de información confiable, que facilita las tareas de evaluación y fiscalización del origen de los ingresos y del destino del gasto, cabe señalar aún se están realizando trabajos para cumplir con dichas disposiciones.

2.-Panorama Económico y Financiero.

Con respecto al entorno bajo el cual se desarrollan las operaciones del Organismo, se presentan en una etapa de inicio de sexenio con bajas expectativa de mejorar condiciones económicas por parte de los financiamientos para inversión en equipo que recibe por parte de los Gobiernos del Estado y Gobierno Federal, que de cierta manera inciden en el servicio prestado, sin embargo aun cuando son tiempos difíciles en los cuales Telefonía Rural cuenta con el apoyo de recursos propios para gastos de operación y mantenimiento de la red, estos no fluyen como deberían debido a que algunos de estos recursos no han sido recibidos en tiempo y anualmente se ha operado con menos recursos por parte de los que aporta el Gobierno Estatal.

Lo anterior, implica realizar un esfuerzo en la aplicación de los recursos, aunado a las medidas y condiciones de austeridad y de racionalidad. Sin embargo, el Organismo ha crecido en su cobertura.

3.-Autorización e Historia.

a) Fecha de creación del ente.

Telefonía Rural de Sonora es un organismo descentralizado del Gobierno del Estado, con personalidad jurídica y patrimonio propio y tendrá por objeto la planeación, ejecución, conservación, operación y mantenimiento de la red de telefonía rural del estado vía satélite e inalámbrica.

Telefonía Rural de Sonora fue creado mediante decreto publicado en boletín oficial del día jueves 14 de marzo de 1991.

b) Principales cambios en su estructura.

Este Organismo inicialmente tenía como cabeza de sector a la ahora desaparecida Secretaría de Planeación del Desarrollo y Gasto Público, siendo actualmente la Secretaría de Desarrollo Urbano, inicia con una dirección general, dos direcciones de área y una subdirección, después sufre una reducción de personal y en área de oficinas, debido a que disminuye el servicio que prestaba siendo en aquel entonces solo telefónico, actualmente cuenta con tres subdirecciones y el servicio se ha incrementado notoriamente al introducir servicio de radiocomunicación y de conectividad a internet.

4.- Organización y Objeto Social.

a) Objeto Social. Telefonía Rural de Sonora nace con el fin de brindar un servicio social a los pueblos más pequeños del Estado de Sonora, al lograr comunicarlos por medio de una caseta telefónica.

b) Principal actividad.

La principal actividad de este Organismo es brindar servicios de comunicación a las regiones rurales del estado. Brindando actualmente servicio telefónico, de radiocomunicación y de conectividad a internet en poblaciones rurales del Estado de Sonora.

c) Ejercicio Fiscal.

Las cifras contenidas en los Estados Financieros y que se mencionan en estas notas se presentan al 30 de mes de Septiembre del Ejercicio Fiscal 2015.

d) Régimen Jurídico.

Constitución Política de los Estados Unidos Mexicanos.

Ley General de Contabilidad Gubernamental.

Constitución Política del Estado Libre y Soberano de Sonora.

Ley Orgánica del Poder Ejecutivo del Estado de Sonora.

Ley No. 38 del Instituto de Seguridad y Servicios Sociales de los Trabajadores del Estado de Sonora.

Sistema Estatal de Evaluación
Notas a los Estados Financieros
Telefonía Rural de Sonora

TRIMESTRE: TERCERO DE 2015

Al 30 de septiembre de 2015
(PESOS)

Ley No. 40 de Planeación del Estado de Sonora.
Ley No. 54 de Responsabilidades de los Servidores Públicos del Estado y de los Municipios.
Ley No. 113 del Presupuesto de Egresos, Contabilidad Gubernamental y Gasto Público Estatal.
Ley No. 6 de Adquisiciones, Arrendamientos y Prestación de Servicios Relacionados con Bienes Muebles de la Administración Pública Estatal.
Ley No. 156, de Acceso a la Información Pública del Estado de Sonora.
Reglamento de la Ley del Presupuesto de Egresos, Contabilidad Gubernamental y Gasto Público Estatal.
Ley de obras publicas
Ley federal de telecomunicaciones
Ley del servicio civil
Ley de bienes y concesiones del Estado de Sonora
Ley del ISSSTESON
Ley del presupuesto de egresos, contabilidad gubernamental y gasto público estatal
Entre otras

e) Consideraciones fiscales del ente.

Telefonía Rural de Sonora de Sonora es un Organismo descentralizado del Gobierno del Estado de Sonora, Persona Moral con fines no lucrativos y de conformidad con las leyes respectivas, no es contribuyente del Impuesto Sobre la Renta, ni del Impuesto Empresarial Tasa única, teniendo como obligaciones retener y enterar el Impuesto Sobre la Renta retenido a los trabajadores, profesionistas y arrendadores personas físicas así como de exigir la documentación que reúna los requisitos fiscales cuando se efectúen pagos a terceros y se esté obligado a ello en los términos de la Ley del Impuesto Sobre la Renta.

Así mismo, El Organismo es contribuyente del Impuesto al Valor Agregado que es cobrado por ingresos propios y por el que le es trasladado en la adquisición de bienes y servicios, el cual incluye como parte del costo de adquisición de dichos bienes o como parte de la erogación realizada, en caso de que la adquisición sea con recursos estatales.

f) Estructura Organizacional Básica.

El Manual de Organización contempla la estructura Orgánica autorizada para el Organismo, aun cuando esta ha sufrido cambios pasando de dos Direcciones de Área y una Subdirección a tres Subdirecciones, Su contenido contempla las funciones principales de las distintas áreas que conforman la estructura orgánica y tiene por Objeto establecer la Organización y las Disposiciones que rigen el funcionamiento del mismo. Actualmente se encuentra en proceso de autorización los cambios al Reglamento Interior y una vez ya validado por la instancia correspondiente de parte del Gobierno del Estado de Sonora, se someterá a la autorización de la H. Junta Directiva.

g) Fideicomisos, mandatos y análogos de los cuales es fideicomitente o fiduciario.

El Organismo no se encuentra en los supuestos de este apartado.

5.-Bases para la preparación de Estados Financieros.

a) En cumplimiento a las disposiciones emitidas de acuerdo a la LGCG, el Organismo ha venido implementando una serie de medidas tendiente a cumplir con dichas disposiciones, para lo cual se ha venido apoyando con diversas herramientas por medio del uso de las tecnologías de la información, en la cual se ha adquirido el programa diseñado por INDETEC, con el fin de cumplir la múltiple normatividad emitida por el Consejo de Armonización Contable.

Para la armonización del Sistema de Contabilidad Gubernamental, el Organismo se ha visto en la necesidad de adecuar dentro de su organización interna algunos procesos, así como implementar modificaciones en los diversos sistemas que le permitan dar cumplimiento a los diversos elementos técnicos-contables-fiscales, el Marco Conceptual y los Postulados Básicos de Contabilidad Gubernamental, se dispone de lista de Cuentas alineadas al plan de cuentas; clasificadores presupuestarios armonizados y las respectivas matrices de conversión.

b) La base de medición utilizada en el registro de las operaciones para la elaboración de los Estados Financieros es a Costo histórico.

c) Postulados básicos de la Contabilidad gubernamental aprobados por la CONAC.

Sustancia Económica
Entes Públicos
Existencia Permanente
Revelación Suficiente
Importancia Relativa
Registro e Integración Presupuestaria

Sistema Estatal de Evaluación
Notas a los Estados Financieros
Telefonía Rural de Sonora

TRIMESTRE: TERCERO DE 2015

Al 30 de septiembre de 2015
(PESOS)

Consolidación de la Información Financiera
Devengo Contable
Valuación
Dualidad Económica
Consistencia

d) Normatividad supletoria.

6.- Políticas de Contabilidad Significativas.

- a) En los presentes Estados Financieros no se aplica aún algún método para la actualización de los activos, pasivos y Hacienda Pública y/o Patrimonio.
- b) El Organismo no realizó operaciones en el extranjero.
- c) El Organismo no cuenta con almacén de insumos, debido al servicio que presta.
- d) Los Estados financieros aún no presentan registros de provisiones para el momento que se presente la necesidad de indemnizar al personal.
- e) Los Estados financieros no presentan registros de reservas.
- f) Provisiones. No se presentan en estados financieros.
- g) Reservas. No se presentan en estados financieros.
- h) Cambios en políticas contables. En diciembre de 2012 se realiza el cambio en políticas contables lo que requirió un ajuste por dichos cambios y el cual se refleja en estados financieros.
- i) Reclasificaciones. No se presentan.
- j) Depuración y cancelación de saldos. No se realizó en este periodo.

7.- Posición en Moneda Extranjera y Protección por Riesgo Cambiario.

Telefonía Rural de Sonora no cuenta con operaciones en moneda extranjera.

- a) Activos en moneda extranjera. No aplica
- b) Pasivos en moneda extranjera. No aplica
- c) Posición en moneda extranjera. No aplica
- d) Tipos de cambio. No aplica
- e) Equivalente en moneda nacional. No aplica

8.- Reporte Analítico del Activo.

De los Activos registrados en los Estados Financieros de Telefonía Rural de Sonora, no se registra la depreciación, y el deterioro de los Activos, así como la amortización de los activos intangibles, derivado de que se encuentran en proceso y a que una cantidad considerable del equipo data de mas de 20 años, y mucho de el se encuentra en uso.

No se cuenta con gastos capitalizados en el ejercicio. Así como inversiones.

El Organismo realizó en este trimestre baja de bienes obsoletos y en desuso, proceso para el cual ya solicitó autorización de la Honorable Junta Directiva, así como el respectivo proceso con la Dirección de Bienes y Concesiones del Gobierno del Estado y la Secretaría de la Contraloría, depuración física y baja contable.

9.- Fideicomisos, Mandatos y Análogos. No aplica.

10.- Reporte de la recaudación. En el presente ejercicio este Organismo logro recaudar un 48.84% de los ingresos devengados. Se continúa el trámite en vías de la recaudación del importe pendiente.

11.- Información sobre la deuda y el reporte analítico de la deuda.- La deuda del organismo se compone de pagos a proveedores y retenciones efectuadas a los trabajadores que se encuentran en proceso de pago.

12.- Calificaciones otorgadas.- No aplica.

13.- Proceso de mejora.- No se cuenta con proceso específico de mejora, se llevan a cabo las reducciones y medidas dictadas para el Gobierno del Estado.

14.- Información por segmentos.- No se considera necesario.

15.- Eventos posteriores al cierre.- No aplica

Sistema Estatal de Evaluación
Notas a los Estados Financieros
Telefonía Rural de Sonora

TRIMESTRE: TERCERO DE 2015

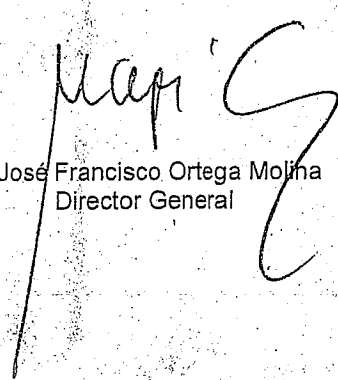
Al 30 de septiembre de 2015
(PESOS)

16.- Partes relacionadas.- No existen partes relacionadas que pudieran ejercer influencia significativa sobre la toma de decisiones financieras y operativas.


17.- Responsabilidad sobre la Presentación Razonable de la Información Contable.-

Bajo protesta de decir la verdad declaramos que los Estados Financieros y sus Notas, son razonablemente correctos y son responsabilidad del emisor

Firmas:



C.P. José Francisco Ortega Molina
Director General



C.P. Refugio Carmelo Arriquives
Encargada de la Subdirección Administrativa

Sistema Estatal de Evaluación
 Estado Analítico del Activo
 Telefonía Rural de Sonora
 al 30 de Septiembre de 2015
 (PESOS)

ETCA-I-06

TRIMESTRE: TERCERO DE 2015

Concepto	Saldo Inicial 1	Cargos del Periodo 2	Abonos del Periodo 3	Saldo Final 4 (1+2-3)	Variación del Periodo (4-1)
ACTIVO					
Activo Circulante					
Efectivo y Equivalentes	318,563.38	654,925.83	631,962.27	341,526.94	22,963.56
Derechos a Recibir Efectivo o Equivalentes	1,912,138.55	337,939.70	446,480.36	1,803,597.89	108,540.66
Derechos a Recibir Bienes o Servicios					
Inventarios					
Almacenes					
Estimación por Pérdida o Deterioro de Activos Circulantes					
Otros Activos Circulantes	387,140.00	23,870.19	22,517.39	388,492.80	1,352.80
Activo No Circulante					
Inversiones Financieras a Largo Plazo					
Derechos a Recibir Efectivo o Equivalentes a Largo Plazo					
Bienes Inmuebles, Infraestructura y Construcciones en Proceso	11,354,140.04	45,302.07	-	11,399,442.11	45,302.07
Bienes Muebles	86,000.00	-	-	86,000.00	-
Activos Intangibles	1,790.00			1,790.00	-
Depreciación, Deterioro y Amortización Acumulada de Bienes					
Activos Diferidos					
Estimación por Pérdida o Deterioro de Activos no Circulantes					
Otros Activos no Circulantes					

Handwritten signature

Handwritten signature

Sistema Estatal de Evaluación
 Estado Analítico de la Deuda y Otros Pasivos
 Telefonía Rural de Sonora
 al 30 de Septiembre de 2015
 (PESOS)

ETCA-I-07

TRIMESTRE: TERCERO DE 2015

DENOMINACIÓN DE LAS DEUDAS	MONEDA DE CONTRATACIÓN	INSTITUCIÓN O PAÍS ACREEDOR	SALDO INICIAL DEL PERIODO	SALDO FINAL DEL PERIODO
DEUDA PÚBLICA				
Corto Plazo				
Deuda Interna				
Instituciones de Crédito				
Títulos y Valores				
Arrendamientos Financieros				
Deuda Externa				
Organismos Financieros Internacionales				
Deuda Bilateral				
Títulos y Valores				
Arrendamientos Financieros				
<i>Subtotal Corto Plazo</i>				
Largo Plazo				
Deuda Interna				
Instituciones de Crédito				
Títulos y Valores				
Arrendamientos Financieros				
Deuda Externa				
Organismos Financieros Internacionales				
Deuda Bilateral				
Títulos y Valores				
Arrendamientos Financieros				
<i>Subtotal Largo Plazo</i>				
Otros Pasivos	PESOS	MEXICO	467,894.60	502,928.78
Total Deuda y Otros Pasivos			467,894.60	502,928.78

pl

R

Sistema Estatal de Evaluación
 Estado Analítico de Ingresos
 Telefonía Rural de Sonora
 Del 01 de Julio al 30 de Septiembre de 2015
 (PESOS)

ETCA-11-08

TRIMESTRE: TERCERO DE 2015

Rubros de los Ingresos	Ingresos Estimado Original Anual (1)	Ampliaciones y Reducciones (+ ó -) (2)	Ingresos Modificado Anual (3= 1+2)	Ingresos Devengado Anual (4)	Ingresos Recaudado Anual (5)	Ingresos Devengado Trimestral (6)	Ingresos Recaudado Trimestral (7)	Diferencia	% de Avance Anual (9= 5/1)
1 Impuestos									
2 Cuotas y Aportaciones de Seguridad Social									
3 Contribuciones de Mejoras									
4 Derechos									
5 Productos									
6 Aprovechamientos									
7 Ingresos por Ventas de Bienes y Servicios	2,203,043.04		2,203,043.04	1,566,698.24	675,330.25	876,055.36	273,334.66	- 1,527,712.79	31%
8 Participaciones y Aportaciones									
9 Transferencias, Asignaciones, Subsidios y Otras Ayudas FEDERALES									
10 Ingresos Derivados de Financiamientos	3,668,860.00		3,668,860.00	2,192,385.57	2,192,385.57	698,250.86	698,250.86	- 1,476,474.43	60%
Total	5,871,903.04		5,871,903.04	3,759,083.81	2,867,715.82	1,574,306.22	971,585.52	- 3,004,187.22	49%
					Ingresos Excedentes 1				

[Handwritten signature]

Rubros de los Ingresos	Ingresos Estimado Original Anual (1)	Ampliaciones y Reducciones (+ ó -) (2)	Ingresos Modificado Anual (3= 1 +2)	Ingresos Devengado Anual (4)	Ingresos Recaudado Anual (5)	Ingresos Devengado Trimestral (6)	Ingresos Recaudado Trimestral (7)	Variación Vs Original (8= 5 - 1)	% de Avance Anual (9= 5/1)
Ingresos del Gobierno	564,036.00								
Impuesto									
Contribuciones de Mejoras									
Derechos									
Productos									
Corriente									
Capital									
Aprovechamientos									
Corriente									
Capital									
Participaciones y Aportaciones									
Transferencias, Asignaciones, Subsidios y Otras Ayudas									
Ingresos de Organismos y Empresas									
Cuotas y aportaciones de Seguridad Social									
Ingresos por ventas de Bienes y Servicios	2,203,043.04		2,203,043.04	1,566,698.24	675,330.25	876,055.36	273,334.66	- 1,527,712.79	0.31
Transferencias, Asignaciones, Subsidios y Otras Ayudas, FEDERALES									
Transferencias, Asignaciones, Subsidios y Otras Ayudas, ESTATALES	3,668,860.00		3,668,860.00	2,192,385.57	2,192,385.57	698,250.86	698,250.86	- 1,476,474.43	60%
Ingresos derivados de Financiamiento									
Ingresos Derivados de Financiamientos									
Total	5,871,903.04		5,871,903.04	3,759,083.81	2,867,715.82	1,574,306.22	971,585.52	- 3,004,187.22	0.49
					Ingresos Excedentes 1				

1 Los Ingresos Excedentes se presentan para efectos de cumplimiento de la Ley de Ingresos del Estado y Ley de Contabilidad Gubernamental.

El importe reflejado siempre debe ser mayor a cero. Núm. en rojo.

El saldo inicial de Caja y Bancos es informativo, No SE SUMA EN EL TOTAL.

Sistema Estatal de Evaluación
 Conciliación entre los Ingresos Presupuestarios y Contables
 Telefonía Rural de Sonora
 al 30 de Septiembre de 2015
 (PESOS)

ETCA-II-08-A

TRIMESTRE: TERCERO DE 2015

1. Ingresos Presupuestarios		3,759,083.81
(MAS)		
2. Ingresos contables no presupuestarios		9.10
Incremento por variación de inventarios	-	
Disminución del exceso de estimaciones por pérdida o deterioro u obsolescencia	-	
Disminución del exceso de provisiones	-	
Otros Ingresos y beneficios varios	-	
Otros Ingresos contables no presupuestarios	9.10	
(MENOS)		
3. Ingresos presupuestarios no contables		0
Productos de capital	-	
Aprovechamientos de capital	-	
Ingresos derivados de financiamientos	-	
Otros Ingresos presupuestarios no contables	-	
4. Ingresos Contables (4= 1 + 2 - 3)		3,759,092.91

R

R

Sistema Estatal de Evaluación
Estado Analítico del Ejercicio Presupuesto de Egresos
Clasificación por Objeto del Gasto (Capítulo y Concepto)

ETCA-II-09

Telefonía Rural de Sonora
Del 01 de Julio al 30 de Septiembre de 2015
(PESOS)

TRIMESTRE: TERCERO DE 2015

Capítulo del Gasto	Ejercicio del Presupuesto	Egresos Aprobado Anual (1)	Ampliaciones/ (Reducciones) (2)	Egresos Modificado Anual (3=1+2)	Egresos Devengado Anual (4)	Egresos Pagado Anual (5)	Egresos Devengado Trimestral (6)	Egresos Pagado Trimestral (7)	Subejercicio (8 = 3 - 4)	% Avance Anual (9= 4/3)
1000	Servicios Personales	4,306,661.47	300,475.00	4,607,136.47	2,959,379.07	2,959,379.07	869,140.03	869,140.03	1,647,757.40	64%
2000	Materiales y Suministros	278,000.00	101,357.00	379,357.00	163,490.28	163,490.28	60,987.34	60,987.34	215,866.72	43%
3000	Servicios Generales	1,037,774.53	63,397.00	1,101,171.53	692,160.63	692,160.63	332,925.12	332,925.12	409,010.90	63%
4000	Transferencias, Asignaciones, Subsidios y Otras Ayudas	-	-	-	-	-	-	-	-	0%
5000	Bienes Muebles, Inmuebles e Intangibles	249,467.00	222,804.00	472,271.00	73,870.18	73,870.18	72,473.15	72,473.15	398,400.82	16%
6000	Inversión Pública	-	-	-	-	-	-	-	-	0%
7000	Inversiones Financieras y Otras Provisiones	-	-	-	-	-	-	-	-	0%
8000	Participaciones y Aportaciones	-	-	-	-	-	-	-	-	0%
9000	Deuda Pública	-	-	-	-	-	-	-	-	0%
	Total del Gasto	5,871,903.00	688,033.00	6,559,936.00	3,888,900.16	3,888,900.16	1,335,525.64	1,335,525.64	2,671,035.84	59%

Handwritten signature and initials.

Sistema Estatal de Evaluación
Estado Analítico del Ejercicio Presupuesto de Egresos
Por Partida del Gasto

Telefonía Rural de Sonora

Del 01 de Julio al 30 de Septiembre de 2015

(PESOS)

TRIMESTRE: TERCERO DE 2015

Partida/Descripción	Ejercicio del Presupuesto	Egresos Aprobado Anual (1)	Airiplaciones/ (Reducciones) (2)	Egresos Modificado Anual (3=1+2)	Egresos Devengado Anual (4)	Egresos Pagado Anual (5)	Egresos Devengado Trimestral (6)	Egresos Pagado Trimestral (7)	Subejercicio (8 = 3 - 4)	% Avance Anual (9= 4/3)
1000 SERVICIOS PERSONALES		4,306,661.47	300,475.00	4,607,136.47	2,959,379.07	2,959,379.07	869,140.03	869,140.03	1,647,757.40	0.64
1100 REMUNERACIONES AL PERSONAL DE CARÁCTER PERMANENTE		2,806,396.00	98,708.00	2,905,104.00	2,016,853.69	2,016,853.69	683,853.59	683,853.59	898,250.31	0.69
11301 Sueldos		879,158.00	21,468.00	857,690.00	509,096.16	509,096.16	168,579.54	168,579.54	348,593.84	0.59
11306 Riesgo laboral		1,478,298.00	40,294.00	1,518,592.00	1,211,379.70	1,211,379.70	415,674.00	415,674.00	307,212.30	0.80
11307 Ayuda para habitación		275,364.00	47,945.00	323,309.00	178,983.88	178,983.88	59,760.04	59,760.04	144,325.12	0.55
11310 Ayuda para Consumo de Energía Eléctrica		173,576.00	31,937.00	205,513.00	117,393.95	117,393.95	39,840.01	39,840.01	88,119.05	0.57
1300 RETRIBUCIONES ADICIONALES Y ESPECIALES		254,350.00	2,035.00	256,385.00	69,139.08	69,139.08	26,776.94	26,776.94	187,245.92	0.27
13101 Primas y acreditaciones por años de servicio eléct		188,488.00	-	188,488.00	65,042.28	65,042.28	22,680.14	22,680.14	123,445.72	0.35
13201 Prima vacacional		21,954.00	714.00	22,668.00	4,096.80	4,096.80	4,096.80	4,096.80	18,571.20	0.18
13202 Gratificación fin de año		43,908.00	1,321.00	45,229.00	-	-	-	-	45,229.00	-
1400 APORTACIONES DE SEGURIDAD SOCIAL		1,245,915.47	199,732.00	1,445,647.47	873,386.30	873,386.30	158,509.50	158,509.50	572,261.17	0.60
14101 Cuotas por servicio médico del ISSSTESON		253,575.00	3,108.00	256,683.00	131,113.77	131,113.77	15,935.38	15,935.38	125,569.23	0.51
14102 Cuotas por seguro de vida al ISSSTESON		77.00	5.00	82.00	13.80	13.80	1.60	1.60	68.20	0.17
14103 Cuotas por seguro de retiro al ISSSTESON		414.00	48.00	462.00	219.48	219.48	25.60	25.60	242.52	0.48
14104 ASIGNAC.PRESTAMOS A CORTO PLAZO		11,019.00	17.00	11,036.00	5,496.66	5,496.66	732.59	732.59	5,539.34	0.50
14105 ASIGNAC. PRESTAMOS PRENDARIOS		11,019.00	17.00	11,036.00	5,496.66	5,496.66	732.59	732.59	5,539.34	0.50
14106 Otras prestaciones de seguridad social		358,097.00	89,995.00	268,102.00	19,580.66	19,580.66	2,516.03	2,516.03	248,521.34	0.07
14200 CUOTAS PARA INFRAESTRUCT.HOSPITALARIA		26,785.00	19,511.00	46,296.00	13,053.75	13,053.75	1,677.36	1,677.36	33,242.25	0.28
14201 Cuotas al Fovissleson		149,605.00	24,956.00	124,649.00	52,216.63	52,216.63	6,709.60	6,709.60	72,432.37	0.42
14301 Pagos de defunción, pensiones y jubilacións		140,700.00	142,720.00	283,420.00	228,448.19	228,448.19	29,354.55	29,354.55	54,971.81	0.81
14403 Otras Cuotas de Seguros Colectivos		149,713.47	288,958.00	418,671.47	401,228.70	401,228.70	100,572.85	100,572.85	17,442.77	0.96
14404 Otros seguros de carácter laboral o económicos		144,911.00	119,701.00	25,210.00	16,518.00	16,518.00	251.35	251.35	8,692.00	0.66
2000 MATERIALES Y SUMINISTROS		278,000.00	101,357.00	379,357.00	163,490.28	163,490.28	60,987.34	60,987.34	215,866.72	0.43
2100 MATERIALES DE ADMINISTRACION, EMISION DE DOCUMENTO		54,500.00	2,000.00	56,500.00	27,374.04	27,374.04	4,692.75	4,692.75	29,125.96	0.48
21101 Materiales, útiles y equipos menores de oficina		15,000.00	-	15,000.00	10,999.74	10,999.74	2,987.27	2,987.27	4,000.26	0.73
21201 Materiales y útiles de impresión y reproducción		28,000.00	-	28,000.00	14,744.14	14,744.14	1,094.00	1,094.00	13,255.86	0.53
21501 Material para información		1,500.00	-	1,500.00	-	-	-	-	1,500.00	-
21601 Material de limpieza		5,000.00	-	5,000.00	1,630.16	1,630.16	611.48	611.48	3,369.84	0.33
21801 Placas, engomados, calcomanias y hologramas		5,000.00	2,000.00	7,000.00	-	-	-	-	7,000.00	-
2200 ALIMENTOS Y UTENSILIOS		16,000.00	-	16,000.00	6,208.09	6,208.09	2,279.18	2,279.18	9,791.91	0.39
22101 Productos alimenticios para el personal en las ins		4,500.00	-	4,500.00	4,064.79	4,064.79	1,919.18	1,919.18	435.21	0.90
22106 Adquisición de agua potable		10,000.00	-	10,000.00	1,866.00	1,866.00	360.00	360.00	8,134.00	0.19

R

u

22301	Utensilios para el servicio de alimentación	1,500.00	-	1,500.00	277.30	277.30	-	-	1,222.70	0.18
2400	MATERIALES Y ARTÍCULOS DE CONSTRUCCIÓN Y REPARACIÓ	13,000.00	20,000.00	33,000.00	4,687.75	4,687.75	-	1,451.55	28,312.25	0.14
24601	Materia eléctrico y electrónico	8,000.00	15,000.00	23,000.00	1,070.09	1,070.09	-	1,014.92	21,929.91	0.05
24801	Materiales complementarios	5,000.00	5,000.00	10,000.00	3,617.66	3,617.66	-	436.63	6,382.34	0.36
2500	PRODUCTOS QUÍMICOS, FÁRMACEÚTICOS Y DE LABORATORIO	7,000.00	-	7,000.00	726.76	726.76	-	258.14	6,273.24	0.10
25201	Fertilizantes, pesticidas y otros agroquímicos	2,000.00	-	2,000.00	-	-	-	-	2,000.00	-
25301	Medicinas y productos farmacéuticos	5,000.00	-	5,000.00	726.76	726.76	-	258.14	4,273.24	0.15
2600	COMBUSTIBLES, LUBRICANTES Y ADITIVOS	120,500.00	24,340.00	144,840.00	97,164.45	97,164.45	-	39,160.54	47,675.55	0.67
26101	Combustibles	120,000.00	24,340.00	144,340.00	97,164.45	97,164.45	-	39,160.54	47,175.55	0.67
26102	Lubricantes y Aditivos	500.00	-	500.00	-	-	-	-	500.00	-
2700	VESTUARIO, BLANCOS, PRENDAS DE PROTECCIÓN Y ARTÍCULO	10,000.00	20,000.00	30,000.00	-	-	-	-	30,000.00	-
27101	Vestuario y uniformes	-	20,000.00	20,000.00	-	-	-	-	20,000.00	-
27201	Prendas de seguridad y protección personal	10,000.00	-	10,000.00	-	-	-	-	10,000.00	-
2900	HERRAMIENTAS, REFACCIONES Y ACCESORIOS MENORES	57,000.00	35,017.00	92,017.00	27,329.19	27,329.19	-	13,145.18	64,687.81	0.30
29101	Herramientas menores	10,000.00	18,888.00	28,888.00	1,655.98	1,655.98	-	1,054.14	27,232.02	0.06
29301	Refacciones y accesorios menores de mobiliario y e	1,000.00	-	1,000.00	150.86	150.86	-	-	849.14	0.15
29401	Refacciones y accesorios menores de equipo de comp	5,000.00	-	5,000.00	1,350.44	1,350.44	-	684.42	3,649.56	0.27
29601	Refacciones y accesorios menores de equipo de trañ	20,000.00	-	20,000.00	14,679.32	14,679.32	-	6,613.31	5,320.68	0.73
29801	Refacciones y acc. menores de Maquinaria	19,000.00	16,129.00	35,129.00	9,412.84	9,412.84	-	4,713.56	25,716.16	0.27
29901	Refacciones y accesorios menores otros bienes mueb	2,000.00	-	2,000.00	79.75	79.75	-	79.75	1,920.25	0.04
3000	SERVICIOS GENERALES	1,037,774.53	63,397.00	1,101,171.53	692,160.63	692,160.63	-	332,925.12	409,010.90	0.63
3100	SERVICIOS BÁSICOS	474,174.53	61,929.00	412,245.53	224,246.36	224,246.36	-	82,924.95	187,999.17	0.54
31101	Energía eléctrica	92,000.00	420.00	92,420.00	40,943.83	40,943.83	-	17,761.64	51,476.17	0.44
31301	Agua	10,000.00	-	10,000.00	4,235.00	4,235.00	-	1,502.00	5,765.00	0.42
31401	Telefonía tradicional	316,000.00	-	316,000.00	133,758.88	133,758.88	-	43,312.17	119,807.12	0.53
31701	Servicios de acceso a Internet, redes y procesami	44,174.53	-	44,174.53	41,596.36	41,596.36	-	18,549.14	2,578.17	0.94
31801	Servicio Postal	6,000.00	85.00	6,085.00	3,537.29	3,537.29	-	1,625.00	2,547.71	0.58
31802	Servicio Telefónico	6,000.00	-	6,000.00	175.00	175.00	-	175.00	5,825.00	0.03
3200	SERVICIO DE ARRENDAMIENTO	42,000.00	44,400.00	86,400.00	53,920.00	53,920.00	-	36,355.00	32,480.00	0.62
32201	Arrendamiento de edificios	31,200.00	42,000.00	73,200.00	48,040.00	48,040.00	-	35,515.00	25,160.00	0.66
32301	Arrendamiento de muebles, maquinaria y equipo	10,800.00	2,400.00	13,200.00	5,880.00	5,880.00	-	840.00	7,320.00	0.45
3300	SERVICIOS PROFESIONALES, CIENTÍFICOS, TÉCNICOS Y O	41,480.00	5,126.00	46,606.00	6,562.08	6,562.08	-	13,220.00	40,043.92	0.14
33301	Servicios de informática	20,000.00	-	20,000.00	3,978.45	3,978.45	-	3,750.00	16,021.55	0.20
33603	Impresiones y publicaciones oficiales	4,000.00	-	4,000.00	-	-	-	-	4,000.00	-
33801	Servicio de vigilancia	3,480.00	-	3,480.00	2,000.00	2,000.00	-	500.00	1,480.00	0.57
33902	Servicios Integrales	14,000.00	5,126.00	19,126.00	583.63	583.63	-	17,470.00	18,542.37	0.03
3400	SERVICIOS FINANCIEROS, BANCARIOS Y COMERCIALES	55,520.00	112.00	55,632.00	30,702.77	30,702.77	-	25,183.03	24,929.23	0.55
34101	Servicios financieros y bancarios	14,520.00	39.00	14,559.00	7,960.60	7,960.60	-	2,665.00	6,598.40	0.55
34401	Seguros de responsabilidad patrimonial y fianzas	40,000.00	73.00	40,073.00	22,412.17	22,412.17	-	22,188.00	17,660.83	0.55
34701	Fletes y manobras	1,000.00	-	1,000.00	330.00	330.00	-	330.00	670.00	0.33

Handwritten signature and initials

3500	SERVICIOS DE INSTALACION, REP., MANT. Y CONSERVACI	237,600.00	3,090.00	240,690.00	133,416.64	88,113.09	88,113.09	107,273.36	0.55
35101	Mantenimiento y conservación de inmuebles	9,500.00	-	9,500.00	9,467.59	9,467.59	9,467.59	32.41	1.00
35201	Mantenimiento y conservación de mobiliario y equip	1,100.00	-	1,100.00	-	-	-	1,100.00	-
35301	Instalaciones	26,000.00	-	26,000.00	13,700.00	13,700.00	13,700.00	12,300.00	0.53
35302	Mantenimiento y conservación de bienes informático	7,000.00	-	7,000.00	1,300.00	-	-	5,700.00	0.19
35501	Mantenimiento y conservación de equipo de traspór	80,000.00	3,050.00	83,050.00	33,536.29	17,532.74	17,532.74	49,513.71	0.40
35701	Mantenimiento y conservación de maquinaria y equip	60,000.00	-	60,000.00	37,332.76	37,332.76	37,332.76	22,667.24	0.62
35801	Servicio de Limpieza y Manejo de Desechos	54,000.00	40.00	54,040.00	38,080.00	10,080.00	10,080.00	15,960.00	0.70
3700	SERVICIOS DE TRASLADO Y VIATICOS	168,000.00	72,598.00	240,598.00	230,937.68	101,195.53	101,195.53	9,660.32	0.96
37101	Pasajes Aereos	-	42.00	42.00	-	-	-	42.00	-
37201	Pasajes terrestres	10,000.00	7,460.00	2,540.00	-	-	-	2,540.00	-
37501	Viáticos	150,000.00	80,014.00	230,014.00	226,500.00	99,200.00	99,200.00	3,514.00	0.98
37502	Gastos de Camino	2,630.00	-	2,630.00	-	-	-	2,630.00	-
37901	Cuotas	5,370.00	2.00	5,372.00	4,437.68	1,995.53	1,995.53	934.32	0.83
3800	SERVICIOS OFICIALES	2,000.00	-	2,000.00	-	-	-	2,000.00	-
38201	Gastos de orden social y cultural	2,000.00	-	2,000.00	-	-	-	2,000.00	-
3900	OTROS SERVICIOS GENERALES	17,000.00	-	17,000.00	12,375.10	12,373.52	12,373.52	4,624.90	0.73
39201	Impuestos y derechos	17,000.00	-	17,000.00	12,375.10	12,373.52	12,373.52	4,624.90	0.73
5000	BIENES MUEBLES, INMUEBLES E INTANGIBLES	249,467.00	222,804.00	472,271.00	73,870.18	72,473.15	72,473.15	398,400.82	0.16
5100	MOBILIARIO Y EQUIPO DE ADMINISTRACION	20,000.00	-	20,000.00	-	-	-	20,000.00	-
51501	Equipo de computo y de tecnologias de la informaci	20,000.00	-	20,000.00	-	-	-	20,000.00	-
5600	MAQUINARIA, OTROS EQUIPOS Y HERRAMIENTAS	214,467.00	222,804.00	437,271.00	72,080.18	70,683.15	70,683.15	365,190.82	0.16
56501	Equipo de comunicacion y telecomunicacion	214,467.00	222,804.00	437,271.00	72,080.18	70,683.15	70,683.15	365,190.82	0.16
5900	ACTIVOS INTANGIBLES	15,000.00	-	15,000.00	1,790.00	1,790.00	1,790.00	13,210.00	0.12
59101	Software	15,000.00	-	15,000.00	1,790.00	1,790.00	1,790.00	13,210.00	0.12
	Total del Gasto	5,871,903.00	688,033.00	6,559,936.00	3,888,900.16	1,335,525.64	1,335,525.64	2,671,035.84	0.59

Handwritten signature and initials.

Estado Analítico del Ejercicio Presupuesto de Egresos

Clasificación Económica (por Tipo de Gasto)

Telefonía Rural de Sonora

Del 01 de Julio al 30 de Septiembre de 2015

(PESOS)

TRIMESTRE: TERCERO DE 2015

Concepto	Egresos Aprobado Anual (1)	Ampliaciones/ (Reducciones) (2)	Egresos Modificado Anual (3=1+2)	Egresos Devengado Anual (4)	Egresos Pagado Anual (5)	Egresos Devengado Trimestral (6)	Egresos Pagado Trimestral (7)	Subejercicio (8 = 3 - 4)
Gasto Corriente	5,622,436.00	465,229.00	6,087,665.00	3,815,029.98	3,815,029.98	1,263,052.49	1,263,052.49	2,272,635.02
Gasto de Capital	249,467.00	222,804.00	472,271.00	73,870.18	73,870.18	72,473.15	72,473.15	398,400.82
Amortización de la Deuda y Disminución de Pasivos								
Pensiones y Jubilaciones								
Participaciones								
Total del Gasto	5,871,903.00	688,033.00	6,559,936.00	3,888,900.16	3,888,900.16	1,335,525.64	1,335,525.64	2,671,035.84

Handwritten signature

Handwritten mark

**Sistema Estatal de Evaluación
Estado Analítico del Ejercicio Presupuesto de Egresos
Clasificación Económica (por Tipo de Gasto)**

Matrices de Conversión

A.1 Matriz Devengado de Gastos

Telefonía Rural de Sonora

Del 01 de Julio al 30 de Septiembre de 2015

(PESOS)

ETCA-II-09-B
ANEXO 1
Devengado

TRIMESTRE: TERCERO DE 2015

COG	Nombre del COG	Tipo de Gasto	Características	Cuentas Contables			
				Cargo	Cuenta Cargo	Abono	Cuenta Abono
451	Pensiones	4		5.2.5.1	Pensiones	2.1.1.5	Transferencias Otorgadas por Pagar a Corto Plazo
452	Jubilaciones	4		5.2.5.2	Jubilaciones	2.1.1.5	Transferencias Otorgadas por Pagar a Corto Plazo
459	Otras Pensiones y Jubilaciones	4		5.2.5.9	Otras Pensiones y Jubilaciones	2.1.1.5	Transferencias Otorgadas por Pagar a Corto Plazo
471	Transferencias por Obligaciones de Ley	4		5.2.7.1	Transferencias por Obligaciones de Ley	2.1.1.5	Transferencias Otorgadas por Pagar a Corto Plazo
811	Fondo general de participaciones	5		5.3.1.1	Participaciones de la Federación a Entidades Federativas y Municipios	2.1.1.4	Participaciones y Aportaciones por Pagar a CP
812	Fondo de fomento municipal	5		5.3.1.1	Participaciones de la Federación a Entidades Federativas y Municipios	2.1.1.4	Participaciones y Aportaciones por Pagar a CP
813	Participaciones de las Entidades Federativas a los Municipios	5		5.3.1.2	Participaciones de las Entidades Federativas a los Municipios	2.1.1.4	Participaciones y Aportaciones por Pagar a CP
814	Otros conceptos participables de la Federación a Entidades Federativas	5		5.3.1.1	Participaciones de la Federación a Entidades Federativas y Municipios	2.1.1.4	Participaciones y Aportaciones por Pagar a CP
815	Otros conceptos participables de la Federación a Municipios	5		5.3.1.1	Participaciones de la Federación a Entidades Federativas y Municipios	2.1.1.4	Participaciones y Aportaciones por Pagar a CP
816	Convenios de Colaboración Administrativa	5		5.3.1.1	Participaciones de la Federación a Entidades Federativas y Municipios	2.1.1.4	Participaciones y Aportaciones por Pagar a CP

2
U

Sistema Estatal de Evaluación
Estado Analítico del Ejercicio Presupuesto de Egresos
Clasificación Económica (por Tipo de Gasto)

ETCA-II-09-B
ANEXO 1
Pagado

Matrices de Conversión
A.2 Matriz Pagado de Gastos
Telefonía Rural de Sonora

Del 01 de Julio al 30 de Septiembre de 2015
(PESOS)

TRIMESTRE: TERCERO DE 2015

COG	Nombre del COG	Tipo de Gasto	Características	Cuentas Contables				
				Medio de Pago	Cargos	Cuenta Cargo	Abono	Cuenta Abono
451	Pensiones	4		Banco Moned. Nac.	2.1.1.5	Transferencias Otorgadas por Pagar a Corto Plazo	1.1.1.2	Bancos/Tesorería
451	Pensiones	4		Banco Moned. Extr.	2.1.1.5	Transferencias Otorgadas por Pagar a Corto Plazo	1.1.1.2	Bancos/Tesorería
452	Jubilaciones	4		Banco Moned. Nac.	2.1.1.5	Transferencias Otorgadas por Pagar a Corto Plazo	1.1.1.2	Bancos/Tesorería
452	Jubilaciones	4		Banco Moned. Extr.	2.1.1.5	Transferencias Otorgadas por Pagar a Corto Plazo	1.1.1.2	Bancos/Tesorería
459	Otras Pensiones y Jubilaciones	4		Banco Moned. Nac.	2.1.1.5	Transferencias Otorgadas por Pagar a Corto Plazo	1.1.1.2	Bancos/Tesorería
459	Otras Pensiones y Jubilaciones	4		Banco Moned. Extr.	2.1.1.5	Transferencias Otorgadas por Pagar a Corto Plazo	1.1.1.2	Bancos/Tesorería
471	Transferencias por Obligación de Ley	4		Banco Moned. Nac.	2.1.1.5	Transferencias Otorgadas por Pagar a Corto Plazo	1.1.1.2	Bancos/Tesorería
471	Transferencias por Obligación de Ley	4		Banco Moned. Extr.	2.1.1.5	Transferencias Otorgadas por Pagar a Corto Plazo	1.1.1.2	Bancos/Tesorería
811	Fondo general de Participaciones	5		Banco Moned. Nac.	2.1.1.4	Participaciones y Aportaciones por Pagar a CP	1.1.1.2	Bancos/Tesorería
811	Fondo general de Participaciones	5		Banco Moned. Extr.	2.1.1.4	Participaciones y Aportaciones por Pagar a CP	1.1.1.2	Bancos/Tesorería
812	Fondo de fomento Municipal	5		Banco Moned. Nac.	2.1.1.4	Participaciones y Aportaciones por Pagar a CP	1.1.1.2	Bancos/Tesorería
812	Fondo de fomento Municipal	5		Banco Moned. Extr.	2.1.1.4	Participaciones y Aportaciones por Pagar a CP	1.1.1.2	Bancos/Tesorería

[Handwritten signature]

[Handwritten signature]

813	Participaciones de las entidades federativas a los municipios	5	Banco Moned. Nac.	2.1.1.4	Participaciones y Aportaciones por Pagar a CP	1.1.1.2	Bancos/Tesorería
813	Participaciones de las entidades federativas a los municipios	5	Banco Moned. Extr.	2.1.1.4	Participaciones y Aportaciones por Pagar a CP	1.1.1.2	Bancos/Tesorería
814	Otros conceptos participables de la Federación a entidades federativas	5	Banco Moned. Nac.	2.1.1.4	Participaciones y Aportaciones por Pagar a CP	1.1.1.2	Bancos/Tesorería
814	Otros conceptos participables de la Federación a entidades federativas	5	Banco Moned. Extr.	2.1.1.4	Participaciones y Aportaciones por Pagar a CP	1.1.1.2	Bancos/Tesorería
815	Otros conceptos participables de la Federación a municipios	5	Banco Moned. Nac.	2.1.1.4	Participaciones y Aportaciones por Pagar a CP	1.1.1.2	Bancos/Tesorería
815	Otros conceptos participables de la Federación a municipios	5	Banco Moned. Extr.	2.1.1.4	Participaciones y Aportaciones por Pagar a CP	1.1.1.2	Bancos/Tesorería
816	Convenios de Colaboración Administrativa	5	Banco Moned. Nac.	2.1.1.4	Participaciones y Aportaciones por Pagar a CP	1.1.1.2	Bancos/Tesorería
816	Convenios de Colaboración Administrativa	5	Banco Moned. Extr.	2.1.1.4	Participaciones y Aportaciones por Pagar a CP	1.1.1.2	Bancos/Tesorería

R

[Handwritten signature]

Sistema Estatal de Evaluación
 Estado Analítico del Ejercicio Presupuesto de Egresos
 Clasificación Administrativa (Por Unidad Administrativa)

Telefonía Rural de Sonora

Del 01 de Julio al 30 de Septiembre de 2015

(PESOS)

TRIMESTRE: TERCERO DE 2015

Clasificación Administrativa (Por Unidad Administrativa)	Egresos Aprobado Anual (1)	Ampliaciones/Reducciones (2)	Egresos Modificado Anual (3=1+2)	Egresos Devengado Anual (4)	Egresos Pagado Anual (5)	Egresos Devengado Trimestral (6)	Egresos Pagado Trimestral (7)	Subejercicio (8 = 3 - 4)
Dirección general de telefonía Rural de Sonora (1 sola Unidad Administrativa en presupuesto)	5,871,903.00	688,033.00	6,559,936.00	3,888,900.16	3,888,900.16	908,905.85	917,131.85	2,671,035.84
Total del Gasto	5,871,903.00	688,033.00	6,559,936.00	3,888,900.16	3,888,900.16	908,905.85	917,131.85	2,671,035.84

Handwritten signature and initials

Sistema Estatal de Evaluación
Estado Analítico del Ejercicio Presupuesto de Egresos
Clasificación Administrativa (Por Poderes)
Telefonía Rural de Sonora
Del 01 de Enero al 30 de Septiembre de 2015
(PESOS)

TRIMESTRE: TERCERO DE 2015

Clasificación Administrativa (Por Poderes)	Egresos Aprobado Anual (1)	Ampliaciones/ Reducciones (2)	Egresos Modificado Anual (3=1+2)	Egresos Devengado Anual (4)	Egresos Pagado Anual (5)	Egresos Devengado Trimestral (6)	Egresos Pagado Trimestral (7)	Subejercicio (8 = 3 - 4)
Poder Ejecutivo								
Poder Legislativo								
Poder Judicial								
Organismos Autónomos								
Organismos Descentralizados	5,871,903.00	688,033.00	6,559,936.00	3,888,900.16	3,888,900.16	908,905.85	917,131.85	2,671,035.84
Total del Gasto								

Handwritten mark

Handwritten signature

Sistema Estatal de Evaluación:
 Estado Analítico del Ejercicio Presupuestado de Egresos
 Clasificación Funcional (Finalidad y Función)
 Telefonía Rural de Sonora
 Del 01 de Enero al 30 de Septiembre de 2015

ETCA-II-09-C

TRIMESTRE: TERCERO DE 2015

Concepto	Egresos Aprobado Anual (1)	Ampliaciones/Reducciones (2)	Egresos Modificado Anual (3=1+2)	Egresos Devengado Anual (4)	Egresos Pagado Anual (5)	Egresos Devengado Trimestral (6)	Egresos Pagado Trimestral (7)	Subejercicio (8 = 3 - 4)
Gobierno								
Legislación								
Justicia								
Coordinación de la Política de Gobierno								
Relaciones Exteriores								
Asuntos Financieros y Hacendarios								
Seguridad Nacional								
Asuntos de Orden Público y Seguridad Interior								
Otros Servicios Generales								
Desarrollo Social								
Protección Ambiental								
Viviendas y Servicios a la Comunidad								
Salud								
Recreación, Cultura y Otras Manifestaciones Sociales								
Educación								
Protección Social:								
Otros Asuntos Sociales								
Desarrollo Económico								
Asuntos Económicos, Comerciales y Laborales en General								
Agropecuaria, Silvicultura, Pesca y Caza								
Combustibles y Energía								
Minería, Manufacturas y Construcción								
Transporte								
Comunicaciones								
Turismo	5,871,903.00	688,033.00	6,559,936.00	3,888,900.16	3,888,900.16	908,905.85	917,131.85	2,671,035.84
Ciencia, Tecnología e Innovación								
Otros Industrias y Otros Asuntos Económicos								
Otras No Clasificadas en funciones anteriores								
Transacciones de la Deuda Pública (Costo financiero de la Deuda								
Transferencias, Participaciones y Aportaciones entre Diferentes Niveles y								
Órdenes de gobierno								
Saneamiento del Sistema Financiero								
Adeudos de ejercicios Fiscales Anteriores								
Total del Gasto								

[Handwritten signature]

[Handwritten signature]

Sistema Estatal de Evaluación
Gasto Por Categoría Programática
Telefonía Rural de Sonora
Del 01 de Enero al 30 de Septiembre de 2015
(PESOS)

TRIMESTRE: TERCERODE 2015

Concepto	Egresos Aprobado Anual (1)	Ampliaciones/ (Reducciones) (2)	Egresos Modificado Anual (3=1+2)	Egresos Devengado Anual (4)	Egresos Pagado Anual (5)	Egresos Devengado Trimestral (6)	Egresos Pagado Trimestral (7)	Subejercicio (8 = 3 - 4)
Programas: Subsidios: Sector Social y Privado o Estados y Municipios Sujetos a Reglas de Operación Otros Subsidios Desempeño de las Funciones: Prestación de Servicios Públicos Provisión de Bienes Públicos Planeación, Seguimiento y Evaluación de Políticas Públicas Promoción y Fomento Regulación y Supervisión Funciones de las Fuerzas Armadas (Únicamente el Gobierno Federal) Específicos Proyectos de Inversión Administrativos y de Apoyos Apoyo al Proceso Presupuestario y para Mejorar la Eficiencia Institucional Apoyo a la Función Pública y al Mejoramiento de la Gestión Operaciones Ajenas	5,871,903.00	688,033.00	6,559,936.00	3,888,900.16	3,888,900.16	908,905.85	917,131.85	2,671,035.84
Compromisos Obligaciones de Cumplimiento de Resolución Jurisdiccional Desastres Naturales								
Obligaciones Pensiones y Jувитaciones Aportaciones a la Seguridad Social Aportaciones a Fondos de Estabilización Aportaciones a Fondos de Inversión y Reestructura de Pensiones Programas de Gasto Federalizado (Gobierno Federal)								
Gasto Federalizado Participaciones a Entidades Federativas y Municipios Costo Financiero, Deuda y Apoyo a Deudores y Ahorrados de la Banca Adelantos de Ejercicios Fiscales Anteriores								
Total del Gasto								

Handwritten signature

Handwritten initials

Sistema Estatal de Evaluación
 Conciliación entre los Egresos Presupuestarios y los Gastos Contables
 Telefonía Rural de Sonora
 al 30 de Septiembre de 2015
 (PESOS)

ETCA-II-09-D

TRIMESTRE: TERCERO DE 2015

1. Total de Egresos Presupuestarios		3,888,900.16
(MENOS)		73,870.18
2. Egresos Presupuestarios no contables		
Mobiliario y equipo de administración	0	
Mobiliario y equipo educacional y recreativo	0	
Equipo e instrumental médico y de laboratorio	0	
Vehículos y equipo de transporte	0	
Equipo de defensa y seguridad	0	
Maquinaria, otros equipos y herramientas	0	73,870.18
Archivos biológicos	0	
Bienes inmuebles	0	
Activos intangibles	0	
Obra pública en bienes propios	0	
Acciones y participaciones de capital	0	
Compra de títulos y valores	0	
Inversiones en fideicomisos, mandatos y otros análogos	0	
Provisiones para contingencias y otras erogaciones especiales	0	
Armonización de la deuda pública	0	
Adeudos de ejercicios fiscales anteriores (ADEFAS)	0	
Otros Egresos Presupuestales No Contables	0	
(MAS)		0
3. Gastos contables no presupuestarios		
Estimaciones, depreciaciones, deterioros, obsolescencia y amortizaciones	0	
Provisiones	0	
Disminución de inventarios	0	
Aumento por insuficiencia de estimaciones por pérdida o deterioro u obsolescencia	0	
Aumento por insuficiencia de provisiones	0	
Otros gastos	0	
Otros Gastos Contables No Presupuestales	0	
4. Total de Gasto Contable (4= 1 - 2 + 3)		3,815,029.98




Sistema Estatal de Evaluación
 Endeudamiento Neto
 Telefonía Rural de Sonora
 al 30 de Septiembre de 2015
 (pesos)

ETCA-II-10

TRIMESTRE: TERCERO DE 2015

Identificación del crédito o Instrumento	Contratación / Colocación	Amortización	Endeudamiento Neto
	A	B	C=A-B
Créditos Bancarios			
1			
2			
3			
4			
5			
6			
7			
8			
9			
10			
Total Créditos Bancarios			
Otros Instrumentos de Deuda			
1			
2			
3			
4			
5			
6			
7			
8			
9			
10			
Total Otros Instrumentos de Deuda			
TOTAL			

**ESTE ORGANISMO NO CUENTA
 CON CRÉDITOS BANCARIOS**

Handwritten mark

Handwritten mark

Sistema Estatal de Evaluación
 Intereses de la Deuda
 Telefonía Rural de Sonora
 al 30 de Septiembre de 2015
 (pesos)

TRIMESTRE: TERCERO DE 2015

Identificación del crédito o Instrumento	Devengado	Pagado
Créditos Bancarios		
1		
2		
3		
4		
5		
6		
7		
8		
9		
10		
Total de Intereses Créditos Bancarios		
Otros Instrumentos de Deuda		
1		
2		
3		
4		
5		
6		
7		
8		
9		
10		
Total Intereses Otros Instrumentos de Deuda		
TOTAL		

**ESTE ORGANISMO NO CUENTA
 CON CRÉDITOS BANCARIOS**

Sistema Estatal de Evaluación
Flujo de Fondos, Indicadores Postura Fiscal
Telefonía Rural de Sonora
al 30 de Septiembre de 2015
(pesos)

TRIMESTRE: TERCERO DE 2015

Concepto	Estimado	Devengado	Pagado
I. Ingresos Presupuestarios	5,871,903.04	3,759,083.81	2,867,715.82
1. Ingresos Gobierno del Estado	3,668,860.00	2,192,385.57	2,192,385.57
2. Ingresos Sector Paraestatal	2,203,043.04	1,566,698.24	675,330.25
II. Egresos Presupuestarios	5,871,903.04	3,888,900.16	2,553,374.52
3. Egresos del Gobierno del Estado	3,668,860.00	2,379,368.06	1,650,542.40
4. Egresos del Sector Paraestatal	2,203,043.04	1,509,532.10	902,832.12
III. Balance Presupuestario (Superávit o Déficit) (III= I-II)	-	129,816.35	314,341.30
Concepto	Estimado	Devengado	Pagado
III. Balance Presupuestario (Superávit o Déficit)	-	129,816.35	314,341.30
IV. Intereses, Comisiones y Gastos de la Deuda	-	-	-
V. Balance Primario (superávit o Déficit) (V= III-IV)	-	129,816.35	314,341.30
Concepto	Estimado	Devengado	Pagado
A. Financiamiento	-	-	-
B. Amortización de la Deuda	-	-	-
C. Endeudamiento o Desendeudamiento (C=A-B)	-	-	-

Sistema Estatal de Evaluación
Gastos por proyectos de Inversión
Telefonía Rural de Sonora
al 30 de Junio de 2015
(pesos)

CPCA-III-14

TRIMESTRE: TERCERO DE 2015

GASTO DE INVERSIÓN EJERCIDO:

NOMBRE DEL PROYECTO

MONTO EROGADO

*

**NO SE CUENTA CON PROYECTO DE
INVERSIÓN AUTORIZADO**

u

u

Sistema Estatal de Evaluación
 Relación de cuentas Bancarias Productivas Específicas
 Telefonía Rural de Sonora
 del 1 de Junio al 30 de Septiembre de 2015
 (pesos)

ETCA-IV-15

TRIMESTRE: TERCERO DE 2015

Fondo, Programa o Convenio	Datos de la Cuenta Bancaria	
	Institución Bancaria	Número de Cuenta
1 GASTOS DE OPERACIÓN RECURSOS PROPIOS	HSEC SA, INSTITUCION DE BANCA MULTIPLE, GRUPO FINANCIERO HSEC	4100205278
2 GASTOS DE OPERACIÓN	BBVA BANCOMER SA, INTITUCIÓN DE BANCA MÚLTIPLE, GRUPO FINANCIERO BBVA BANCOMER	0144662245
3 GASTOS DE OPERACIÓN (SERVICIOS PERSONALES) TRANSFERENCIAS ESTATALES	BBVA BANCOMER SA, INTITUCIÓN DE BANCA MÚLTIPLE, GRUPO FINANCIERO BBVA BANCOMER	01506634506
4		
5		
6		
7		
8		
9		
10		

pe

pe