



Gobierno del
Estado de Sonora

SIDUR
Secretaría de Infraestructura
y Desarrollo Urbano



Oficio No. TRS-DG-479-2016.
Hermosillo, Sonora; a 14 de Julio de 2016.
2016: "Año del Diálogo y la Reconstrucción".

C.P. GUSTAVO RODRIGUEZ LOZANO
Subsecretario de Planeación del Desarrollo
Secretaría de Hacienda
Presente.

Anexo al presente me permito enviar a Usted la información de este Organismo relativa al Avance del Ejercicio Fiscal 2016, en su Segundo Trimestre, la cual se plasma en los formatos ETCA recibidos para tal propósito, mismo que también se remiten de manera electrónica al correo organismos@haciendaegresos-sonora.gob.mx.


Sin más por el momento, manifiesto a usted mi consideración y respeto.

Atentamente


C.P. JOSÉ FRANCISCO ORTEGA MOLINA
Director General

Gobierno del Estado de Sonora
Secretaría de Hacienda

C.c.p. Minutario



Telefonía Rural de Sonora, Comonfort y Paseo del Canal, Edificio México 5° Nivel
Colonia Villa de Seris, Hermosillo, Sonora 83280. Tel. (662) 213 5451 y 213 5419

Sistema Estatal de Evaluación
Estado de Situación Financiera
TELEFONIA RURAL DE SONORA

ETCA-I-01

Al 30 de Junio de 2016

(PESOS)

TRIMESTRE:

SEGUNDO

ACTIVO	2016	2015	PASIVO	2016	2015
Activo Circulante			Pasivo Circulante		
Efectivo y Equivalentes	359,525.88	1,190,235.69	Cuentas por Pagar a Corto Plazo	411,841.84	989,233.96
Derechos a Recibir Efectivo o Equivalentes	1,862,090.83	1,959,205.70	Documentos por Pagar a Corto Plazo	-	-
Derechos a Recibir Bienes o Servicios	-	-	Porción a Corto Plazo de la Deuda Pública a Largo Plazo	-	-
Inventarios	-	-	Títulos y Valores a Corto Plazo	-	-
Almacenes	-	-	Pasivos Diferidos a Corto Plazo	-	-
Estimación por Pérdida o Deterioro de Activos Circulantes	-	-	Fondos y Bienes de Terceros en Garantía y/o Administración a Corto Plazo	-	-
Otros Activos Circulantes	-	-	Provisiones a Corto Plazo	-	-
			Otros Pasivos a Corto Plazo	-	-
Total de Activos Circulantes	2,221,606.71	3,149,441.39	Total de Pasivos Circulantes	411,841.84	989,233.96
Activo No Circulante			Pasivo No Circulante		
Inversiones Financieras a Largo Plazo	-	-	Cuentas por Pagar a Largo Plazo	-	-
Derechos a Recibir Efectivo o Equivalentes a Largo Plazo	-	-	Documentos por Pagar a Largo Plazo	-	-
	86,000.00	86,000.00	Deuda Pública a Largo Plazo	-	-
Bienes Inmuebles, Infraestructura y Construcciones en Proceso	-	-	Pasivos Diferidos a Largo Plazo	-	-
Bienes Muebles	11,670,228.31	11,412,830.18	Fondos y Bienes de Terceros en Garantía y/o en Administración a Largo Plazo	-	-
	1,790.00	1,790.00	Provisiones a Largo Plazo	-	-
Activos Intangibles	-	-			
Depreciación, Deterioro y Amortización Acumulada de Bienes	8,694,081.90	8,598,888.41			
Activos Diferidos	-	-			
Estimación por Pérdida o Deterioro de Activos no Circulantes	-	-			
Otros Activos no Circulantes	-	-			
Total de Activos No Circulantes	3,063,936.41	2,901,731.77	Total de Pasivos No Circulantes		
Total de Activos	5,285,543.12	6,051,173.16	Total de Pasivo	411,841.84	989,233.96
			Hacienda Pública/Patrimonio		
			Hacienda Pública/Patrimonio Contribuido	10,543,823.84	10,543,823.84
			Aportaciones	10,543,823.84	10,543,823.84
			Donaciones de Capital	-	-
			Actualización de la Hacienda Pública/Patrimonio	-	-
			Hacienda Pública/Patrimonio Generado	5,670,122.56	5,481,884.64
			Resultados del Ejercicio (Ahorro/ Desahorro)	188,237.92	8,511,918.83
			Resultados de Ejercicios Anteriores	5,131,993.53	3,379,925.30
			Revalúos	-	-
			Reservas	-	-
			Rectificaciones de Resultados de Ejercicios Anteriores	349,691.11	349,691.11
			Exceso o Insuficiencia en la Actualización de la Hacienda Pública/Patrimonio	-	-
			Resultado por Posición Monetaria	-	-
			Resultado por Tenencia de Activos no Monetarios	-	-
			Total Hacienda Pública/Patrimonio	4,873,701.28	5,061,939.20
			Total de Pasivo y Hacienda Pública/Patrimonio	5,285,543.12	6,051,173.16

GOBIERNO DEL ESTADO DE SONORA
SECRETARÍA DE HACIENDA
14 JUL 2016
RECIBIDO
SUBSECRETARÍA DE PLANEACION DEL DESARROLLO

Bajo protesta de decir verdad declaramos que los Estados Financieros y sus Notas, son razonablemente correctos y son responsabilidad del emisor

C.P. JOSE FRANCISCO ORTEGA MOLINA
DIRECTOR GENERAL


C.P. REFUGIO CARMELO ARRIQUIVES
ENCARGADA DE LA SUBDIRECCION ADMINISTRATIVA


Sistema Estatal de Evaluación
Estado de Actividades
TELEFONIA RURAL DE SONORA
Del 01 de Enero al 30 de Junio de 2016
(PESOS)

TRIMESTRE: SEGUNDO

	2016	2015
INGRESOS Y OTROS BENEFICIOS		
Ingresos de la Gestión:	1,057,465.87	690,642.88
Impuestos		
Cuotas y Aportaciones de Seguridad Social		
Contribuciones de Mejoras		
Derechos		
Productos de Tipo Corriente ¹		
Aprovechamientos de Tipo Corriente		
Ingresos por Venta de Bienes y Servicios		
Ingresos no Comprendidos en las Fracciones de la Ley de Ingresos Causados en Ejercicios Fiscales Anteriores Pendientes de Liquidación o Pago	1,057,465.87	690,642.88
Participaciones, Aportaciones, Transferencias, Asignaciones, Subsidios y Otras Ayudas	1,459,550.56	1,494,134.71
Participaciones y Aportaciones		
Transferencia, Asignaciones, Subsidios y Otras Ayudas	1,459,550.56	1,494,134.71
Otros Ingresos y Beneficios	1.29	7.63
Ingresos Financieros	1.29	7.63
Incremento por Variación de Inventarios		
Disminución del Exceso de Estimaciones por Pérdida o Deterioro u Obsolescencia		
Disminución del Exceso de Provisiones		
Otros Ingresos y Beneficios Varios		
Total de Ingresos y Otros Beneficios	2,517,017.72	2,184,785.22
GASTOS Y OTRAS PÉRDIDAS		
Gastos de Funcionamiento	2,610,062.15	2,551,977.49
Servicios Personales	1,788,925.75	2,080,239.04
Materiales y Suministros	257,275.34	102,502.94
Servicios Generales	563,861.06	359,235.51
Transferencia, Asignaciones, Subsidios y Otras Ayudas	0.00	0.00
Transferencias Internas y Asignaciones al Sector Público		
Transferencias al Resto del Sector Público		
Subsidios y Subvenciones		
Ayudas Sociales		
Pensiones y Jubilaciones		
Transferencias a Fideicomisos, Mandatos y Contratos Análogos		
Transferencias a la Seguridad Social		
Donativos		
Transferencias al Exterior		
Participaciones y Aportaciones	0.00	0.00
Participaciones		
Aportaciones		
Convenios		
Intereses, Comisiones y Otros Gastos de la Deuda Pública	0.00	0.00
Intereses de la Deuda Pública		
Comisiones de la Deuda Pública		
Gastos de la Deuda Pública		
Costo por Coberturas		
Apoyos Financieros		
Otros Gastos y Pérdidas Extraordinarias	95,193.49	0.00
Estimaciones, Depreciaciones, Deterioros, Obsolescencia y Amortizaciones	95,193.49	0.00
Provisiones		
Disminución de Inventarios		
Aumento por Insuficiencia de Estimaciones por Pérdida o Deterioro y Obsolescencia		
Aumento por Insuficiencia de Provisiones		
Otros Gastos		
Inversión Pública	0.00	0.00
Inversión Pública no Capitalizable		
Total de Gastos y Otras Pérdidas	2,705,255.64	2,551,977.49
Resultados del Ejercicio (Ahorro/Desahorro)	-188,237.92	-367,192.27

Bajo protesta de decir verdad declaramos que los Estados Financieros y sus Notas, son razonablemente correctos y son responsabilidad del emisor


C.P. JOSE FRANCISCO ORTEGA MOLINA
DIRECTOR GENERAL


C.P. REFUGIO CARMELO ARRIQUIVES
ENC. DE LA SUBDIRECCION ADMINISTRATIVA

Sistema Estadístico de Evaluación
Estado de Variación en la Hacienda Pública
TELEFONIA RURAL DE SONORA
Del 01 de Enero al 30 de Junio de 2016
(PESOS)

Concepto	TRIMESTRE: SEGUNDO				TOTAL
	Hacienda Pública/ Patrimonio Contribuido	Hacienda Pública/ Patrimonio Generado de Ejercicios Anteriores	Hacienda Pública/ Patrimonio Generado del Ejercicio	Ajustes por Cambios de Valor	
Rectificaciones de Resultados de Ejercicios Anteriores			-349,891.11	0.00	-349,891.11
Patrimonio Neto Inicial Ajustado del Ejercicio 2015	10,543,824.00	0.00	0.00	0.00	10,543,824.00
Aportaciones	10,543,824.00	0.00	0.00	0.00	10,543,824.00
Donaciones de Capital	0.00	0.00	0.00	0.00	0.00
Actualización de la Hacienda Pública/ Patrimonio	0.00	0.00	0.00	0.00	0.00
Variaciones de la Hacienda Pública/ Patrimonio Neto del Ejercicio	0.00	3,379,925.00	-8,511,919.00	0.00	-5,131,994.00
Resultados del Ejercicio (Ahorro/Desahorro)	0.00	0.00	-8,511,919.00	0.00	-8,511,919.00
Resultados de Ejercicios Anteriores	0.00	3,379,925.00	0.00	0.00	3,379,925.00
Revalúos	0.00	0.00	0.00	0.00	0.00
Reservas	0.00	0.00	0.00	0.00	0.00
Hacienda Pública/ Patrimonio Neto Final del Ejercicio 2015	10,543,824.00	3,379,925.00	-8,511,919.00	0.00	5,061,938.89
Cambios en la Hacienda Pública/ Patrimonio Neto del Ejercicio 2016	0.00	0.00	0.00	0.00	0.00
Aportaciones	0.00	0.00	0.00	0.00	0.00
Donaciones de Capital	0.00	0.00	0.00	0.00	0.00
Actualización de la Hacienda Pública/ Patrimonio	0.00	0.00	0.00	0.00	0.00
Variaciones de la Hacienda Pública/ Patrimonio Neto del Ejercicio 2016	0.00	-5,131,993.54	4,943,755.62	0.00	-188,237.92
Resultados del Ejercicio (Ahorro/Desahorro)	0.00	0.00	188,237.92	0.00	-188,237.92
Resultados de Ejercicios Anteriores	0.00	-5,131,993.54	5,131,993.54	0.00	0.00
Revalúos	0.00	0.00	0.00	0.00	0.00
Reservas	0.00	0.00	0.00	0.00	0.00
Saldo Neto en la Hacienda Pública / Patrimonio 2016	10,543,824.00	-1,752,068.54	-3,568,163.38	0.00	4,873,701.28

C.P. JOSE FRANCISCO ORTEGA MOLINA
DIRECTOR GENERAL

C.P. REFUGIO CARMELO ARRIQUIVES
ENCARGADA DE LA SUBDIRECCION ADMINISTRATIVA


Sistema Estatal de Evaluación
 Estado de Cambios en la Situación Financiera
 TELEFONIA RURAL DE SONORA
 Del 01 de Enero al 30 de Junio de 2016
 (PESOS)


ETCA-I-04

TRIMESTRE: SEGUNDO

	Origen	Aplicación
Activo	1,023,028.17	257,398.13
Activo Circulante	927,834.68	0.00
Efectivo y Equivalentes	830,709.81	
Derechos a Recibir Efectivo o Equivalentes	97,124.87	
Derechos a Recibir Bienes o Servicios		
Inventario		
Almacenes		
Estimación por Pérdida o Deterioro de Activos Circulantes		
Otros Activos Circulantes		
Activo No Circulante	95,193.49	257,398.13
Inversiones Financieras a Largo Plazo		
Derechos a Recibir Efectivo o Equivalentes a Largo Plazo		
Bienes Inmuebles, Infraestructura y Construcciones en Proceso		
Bienes Muebles		257,398.13
Activos Intangibles		
Depreciación, Deterioro y Amortización Acumulada de Bienes	95,193.49	
Activos Diferidos		
Estimación por Pérdida o Deterioro de Activos no Circulantes		
Otros Activos no Circulantes		
Pasivo	0.00	577,392.12
Pasivo Circulante	0.00	577,392.12
Cuentas por Pagar a Corto Plazo		577,392.12
Documentos por Pagar a Corto Plazo		
Porción a Corto Plazo de la Deuda Pública a Largo Plazo		
Títulos y Valores a Corto Plazo		
Pasivos Diferidos a Corto Plazo		
Fondos y Bienes de Terceros en Garantía y/o Administración a Corto Plazo		
Provisiones a Corto Plazo		
Otros Pasivos a Corto Plazo		
Pasivo No Circulante	0.00	0.00
Cuentas por Pagar a Largo Plazo		
Documentos por Pagar a Largo Plazo		
Deuda Pública a Largo Plazo		
Pasivos Diferidos a Largo Plazo		
Fondos y Bienes de Terceros en Garantía y/o en Administración a Largo Plazo		
Provisiones a Largo Plazo		
HACIENDA PUBLICA/PATRIMONIO	8,323,680.91	8,511,918.83
Hacienda Pública/Patrimonio Contribuido	0.00	0.00
Aportaciones		
Donaciones de Capital		
Actualización de la Hacienda Pública/Patrimonio		
Hacienda Pública/Patrimonio Generado	8,323,680.91	8,511,918.83
Resultados del Ejercicio (Ahorro/ Desahorro)	8,323,680.91	
Resultados de Ejercicios Anteriores		8,511,918.83
Revalúos		
Reservas		
Rectificaciones de Resultados de Ejercicios Anteriores		
Excesos o Insuficiencia en la Actualización de la Hacienda Pública/Patrimonio	0.00	0.00
Resultado por Posición Monetaria		
Resultado por Tenencia de Activos no Monetarios		

Bajo protesta de decir verdad declaramos que los Estados Financieros y sus Notas, son razonablemente correctos y son responsabilidad del emisor


 C.P. JOSE FRANCISCO ORTEGA MOLINA
 DIRECTOR GENERAL


 C.P. REFUGIO CARMELO ARRIQUIVES
 ENC. DE LA SUBDIR. ADMINISTRATIVA

Flujo de Efectivo

TELEFONIA RURAL DE SONORA


Al 30 de Junio de 2016


(PESOS)

TRIMESTRE:

Concepto	2016	2015
Flujos de Efectivo de las Actividades de Operación		
Origen	2,517,017.72	2,184,785.22
Impuestos		
Cuotas y Aportaciones de Seguridad Social		
Contribuciones de mejoras		
Derechos		
Productos de Tipo Corriente		
Aprovechamientos de Tipo Corriente		
Ingresos por Venta de Bienes y Servicios	1,057,465.87	690,642.88
Ingresos no Comprendidos en las Fracciones de la Ley de Ingresos Causados en Ejercicios Fiscales Anteriores		
Pendientes de Liquidación o Pago		
Participaciones y Aportaciones		
Transferencias, Asignaciones y Subsidios y Otras Ayudas	1,459,550.56	1,494,134.71
Otros Orígenes de Operación	1.29	7.63
Aplicación	2,610,062.15	2,551,977.49
Servicios Personales	1,788,925.75	2,090,239.04
Materiales y Suministros	257,275.34	102,502.94
Servicios Generales	563,861.06	359,235.51
Transferencias Internas y Asignaciones al Sector Público		
Transferencias al resto del Sector Público		
Subsidios y Subvenciones		
Ayudas Sociales		
Pensiones y Jubilaciones		
Transferencias a Fideicomisos, Mandatos y Contratos Análogos		
Transferencias a la Seguridad Social		
Donativos		
Transferencias al Exterior		
Participaciones		
Aportaciones		
Convenios		
Otras Aplicaciones de Operación		
Flujos Netos de Efectivo por Actividades de Operación	-93,044.43	-367,192.27
Flujos de Efectivo de las Actividades de Inversión		
Origen	0.00	0.00
Bienes Inmuebles, Infraestructura y Construcciones en Proceso		
Bienes Muebles		
Otros Orígenes de Inversión		
Aplicación	162,204.64	300,934.27
Bienes Inmuebles, Infraestructura y Construcciones en Proceso		
Bienes Muebles	162,204.64	300,934.27
Otras Aplicaciones de Inversión		
Flujos Netos de Efectivo por Actividades de Inversión	-162,204.64	-300,934.27
Flujo de Efectivo de las Actividades de Financiamiento		
Origen	1,931.38	543,216.12
Endeudamiento Neto		
Interno	1,931.38	543,216.12
Externo		
Otros Orígenes de Financiamiento		
Aplicación	577,392.12	148,807.03
Servicios de la Deuda		
Interno	577,392.12	148,807.03
Externo		
Otras Aplicaciones de Financiamiento		
Flujos netos de Efectivo por Actividades de Financiamiento	-575,460.74	394,409.09
Incremento/Disminución Neta en el Efectivo y Equivalentes al Efectivo	-830,709.81	-273,717.45
Efectivo y Equivalentes al Efectivo al Inicio del Ejercicio	1,190,235.69	837,753.45
Efectivo y Equivalentes al Efectivo al Final del Ejercicio	359,525.88	564,036.00

Bajo protesta de decir verdad declaramos que los Estados Financieros y sus Notas, son razonablemente correctos y son responsabilidad del emisor


C.P. JOSE FRANCISCO ORTEGA MOLINA
DIRECTOR GENERAL


C.P. REFUGIO CARMELO ARRIQUIVES
ENC. DE LA SUBDIR. ADMINISTRATIVA

Sistema Estatal de Evaluación
Estado Analítico del Activo
Telefonía Rural de Sonora
Del 01 de Enero al 30 de Junio de 2016

ETCA-I-06

(PESOS)

TRIMESTRE: SEGUNDO

Concepto	Saldo Inicial 1	Cargos del Periodo 2	Abonos del Periodo 3	Saldo Final 4 (1+2-3)	Variación del Periodo (4-1)
ACTIVO	6,051,173.16	6,644,188.21	7,409,818.25	5,285,543.12	-765,630.04
Activo Circulante	3,149,441.39	6,386,790.08	7,314,624.76	2,221,606.71	-927,834.68
Efectivo y Equivalentes	1,190,235.69	3,280,748.59	4,111,458.40	359,525.88	-830,709.81
Derechos a Recibir Efectivo o Equivalentes	1,959,205.70	3,106,041.49	3,203,166.36	1,862,080.83	-97,124.87
Derechos a Recibir Bienes o Servicios	0.00	0.00	0.00	0.00	0.00
Inventarios	0.00	0.00	0.00	0.00	0.00
Almacenes	0.00	0.00	0.00	0.00	0.00
Estimación por Pérdida o Deterioro de Activos Circulantes	0.00	0.00	0.00	0.00	0.00
Otros Activos Circulantes	0.00	0.00	0.00	0.00	0.00
Activo No Circulante	2,901,731.77	257,398.13	95,193.49	3,063,936.41	162,204.64
Inversiones Financieras a Largo Plazo	0.00	0.00	0.00	0.00	0.00
Derechos a Recibir Efectivo o Equivalentes a Largo Plazo	0.00	0.00	0.00	0.00	0.00
Bienes Inmuebles, Infraestructura y Construcciones en Proceso	86,000.00	0.00	0.00	86,000.00	0.00
Bienes Muebles	11,412,830.18	257,398.13	0.00	11,670,228.31	257,398.13
Activos Intangibles	1,790.00	0.00	0.00	1,790.00	0.00
Depreciación, Deterioro y Amortización Acumulada de Bienes	-8,598,888.41	0.00	95,193.49	-8,694,081.90	-95,193.49
Activos Diferidos	0.00	0.00	0.00	0.00	0.00
Estimación por Pérdida o Deterioro de Activos no Circulantes	0.00	0.00	0.00	0.00	0.00
Otros Activos no Circulantes	0.00	0.00	0.00	0.00	0.00

Bajo protesta de decir verdad declaramos que los Estados Financieros y sus Notas, son razonablemente correctos y son responsabilidad del emisor


J.P. JOSE FRANCISCO ORTEGA MOLINA
DIRECTOR GENERAL


C.P. REFUGIO CARMELO ARRIQUIVES
ENC. DE LA SUBDIR. ADMINISTRATIVA

Sistema Estatal de Evaluación
Estado Analítico de la Deuda y Otros Pasivos
TELEFONIA RURAL DE SONORA
Del 01 de Enero al 30 de Junio de 2016

(PESOS)

TRIMESTRE: SEGUNDO

DENOMINACIÓN DE LAS DEUDAS	MONEDA DE CONTRATACIÓN	INSTITUCIÓN O PAÍS ACREEDOR	SALDO INICIAL DEL PERIODO	SALDO FINAL DEL PERIODO
DEUDA PÚBLICA				
Corto Plazo				
Deuda Interna			0.00	0.00
Instituciones de Crédito			0.00	0.00
Títulos y Valores				
Arrendamientos Financieros				
Deuda Externa			0.00	0.00
Organismos Financieros Internacionales				
Deuda Bilateral				
Títulos y Valores				
Arrendamientos Financieros				
<i>Subtotal Corto Plazo</i>			0.00	0.00
Largo Plazo				
Deuda Interna			0.00	0.00
Instituciones de Crédito				
Títulos y Valores				
Arrendamientos Financieros				
Deuda Externa			0.00	0.00
Organismos Financieros Internacionales				
Deuda Bilateral				
Títulos y Valores				
Arrendamientos Financieros				
<i>Subtotal Lago Plazo</i>			0.00	0.00
Otros Pasivos	M.N.	MEXICO	989,233.96	411,841.84
Total Deuda y Otros Pasivos			989,233.96	411,841.84

Bajo protesta de decir verdad declaramos que los Estados Financieros y sus Notas, son razonablemente correctos y son responsabilidad del emisor

C.P. JOSE FRANCISCO ORTEGA MOLINA
DIRECTOR GENERAL

C.P. REFUGIO CARMÉLO ARRIQUIVES
ENC. DE LA SUBDIR. ADMINISTRATIVA

**Sistema Estatal de Evaluación
Informe sobre Pasivos Contingentes
TELEFONIA RURAL DE SONORA**


Al 30 de Junio de 2016


(PESOS)

TRIMESTRE: SEGUNDO

A Corto Plazo	CREDITOS FISCALES ANTE SECRETARIA DE HACIENDA Y CREDITO PUBLICO (permisos SCT)	16,337,653.00
	DEMANDA POR DESPIDO INJUSTIFICADO DEL EXDIRECTOR JESUS ALBERTO FELIX IBARRA	2,037,054.60
	TOTAL EN CUENTAS DE ORDEN	18,374,707.60
A Mediano Plazo		
A Largo Plazo		

Bajo protesta de decir verdad declaramos que los Estados Financieros y sus Notas, son razonablemente correctos y son responsabilidad del emisor


C.P. JOSE FRANCISCO ORTEGA MOLINA
DIRECTOR GENERAL


C.P. REFUGIO CARMELO ARRIQUIVES
ENC. DE LA SUBDIR. ADMINISTRATIVA

Al 30 DE JUNIO DE 2016
(PESOS)

A) NOTAS DE DESGLOSE

I) Notas al Estado de Situación Financiera

Activo

Nota 1.- Efectivo y Equivalentes

CONCEPTO	EFFECTIVO	BANCOS	TOTAL DE EFECTIVO Y EQUIVALENTES
Fondo fijo	3,000.00	0.00	3,000.00
HSBC	0.00	226,715.52	226,715.52
BANCOMER	0.00	129,810.36	129,810.36
TOTAL	3,000.00	356,525.88	359,525.88

El rubro de efectivo corresponde a un fondo revolverte para la operación de diversos gastos de las distintas unidades administrativas en su mayoría se utiliza para la asignación de gastos menores de la subdirección técnica, se inicia en enero, realizando cierre el mes de diciembre por disposiciones estatales, con gastos menores a quinientos pesos.

No se cuenta con inversiones, las cuentas son de ahorro – chequera, transferencias electrónicas.

Nota 2 Derechos a recibir efectivo o equivalentes.- Se encuentra integrada de la siguiente manera;

CONCEPTO	IMPORTE
Cuentas por cobrar a corto plazo	1,413,605.00
Deudores diversos por cobrar a corto plazo	48,172.02
Ingresos por recuperar a corto plazo	310,184.00
Otros Derechos a recibir efectivo	90,119.81
Total de Derechos a recibir efectivo o equivalente	2,221,606.71

En el concepto de cuentas por cobrar a corto plazo se tiene un saldo a cargo del Gobierno del Estado por concepto de servicio de conexión a internet prestado a la Secretaría de Educación y Cultura que representa más del 69% del total, así mismo el mismo Gobierno del Estado tiene un saldo por concepto de retención efectuada a Municipios por servicio de conexión a internet, radiocomunicación y servicio telefónico brindado por este Organismo a diversos municipios del estado cantidad que representa más del 7%, la cantidad restante incluye entre otros el Saldo pendiente de pago por servicios brindados durante 2013 por este Organismo a IFODES y que representa más del 18% del importe de este rubro. El concepto de deudores diversos por cobrar considera en su mayoría recursos entregados al personal de este Organismo para la realización de comisiones. La cuenta otros derechos a recibir efectivo se integra en mayor parte por IVA pendiente de recuperar y enterar.

Bienes disponibles para su Transformación o Consumo

Este Organismo no cuenta con inventarios ya sea por dedicarse a brindar servicios así como a que las adquisiciones de materiales se realizansolo cuando se va a utilizar debido a que se cuenta con poco lugar para su almacenaje.

Inversiones Financieras

Inversiones Financieras no aplica debido a que este Organismo no cuenta con Inversiones financieras.

Nota 3.- Bienes muebles, Inmuebles e Intangibles

Bienes muebles, Inmuebles e Intangibles.

Mano

24

Sistema Estatal de Evaluación
Notas a los Estados Financieros
Telefonía Rural de Sonora

TRIMESTRE: SEGUNDO DE 2016

Al 30 DE JUNIO DE 2016
(PESOS)

Bienes Inmuebles	Importe
Infraestructura de Telecomunicaciones.- 1 Caseta de block de 6 x 6 metros construida en el bachan (Repetidor de Mazatán) con el fin de albergar al equipo repetidor	86,000.00
	86,000.00

Bienes Muebles	Importe
Muebles de Oficina y Estantería	138,122.34
Equipo de Cómputo y Tecnologías de la Información	255,914.14
Automóviles y Equipo Terrestre	475,000.00
Equipo de Comunicación y Telecomunicación	10,801,191.83
	11,670,228.31

En el periodo enero- junio de 2016, se registró la depreciación de bienes, por la cantidad de \$ 95,193.49, con una depreciación acumulada de \$ 8,694,081.90

Pasivo**Nota 4.- Cuentas y Documentos por pagar**

Cuentas por pagar a corto plazo	Importe
Proveedores por pagar a corto plazo	255,088.13
Retenciones y contribuciones por pagar	98,539.92
Otras cuentas por pagar a corto plazo	58,213.69
	411,841.84

El saldo está integrado por importes por pagar al Sutspes, ISSSTESON, Fonacot, Seguro de Retiro, impuestos del mes y de ingresos devengados no recuperados del ejercicio 2012, Teléfonos de México (pago en plazos Lap Top para el área administrativa)

Nota 5.- La Entidad cuenta con pasivos contingentes registrados en cuentas de orden, como sigue:

A Corto Plazo

Créditos fiscales por concepto de uso de frecuencias de Radio	16,337,653.00
Demanda laboral	2,037,054.60

III. Notas al Estado de Actividades**Nota 6.- Ingresos de Gestión**

Los ingresos del organismo se integran de la siguiente manera:

Ingresos	Importe devengado
Ingresos por venta de bienes y servicios	1,057,465.87
Transferencias, asignaciones, subsidios y otras ayudas	1,459,550.56
	2,517,016.34

El importe plasmado en Ingresos por venta de bienes y servicios es importe devengado el cual no ha sido recaudado en su totalidad.

Otros Ingresos, se debe a intereses pagados en la cuenta utilizada para el pago de servicios personales

Margarita

Sistema Estatal de Evaluación
Notas a los Estados Financieros
Telefonía Rural de Sonora

TRIMESTRE: SEGUNDO DE 2016

Al 30 DE JUNIO DE 2016
(PESOS)

Otros Ingresos	Importe devengado
Ingresos Financieros	1.29
	1.29

Nota 7.- Gastos y Otras pérdidas

Las cuentas de Servicios Personales se integra por los pagos efectuados al personal del organismo en la nomina del estado y de recursos propios, pagos efectuados por medio de la Subsecretaria de Recursos Humanos del Gobierno del Estado. El importe correspondiente a Servicios Generales, en su mayoría se debe al pago de servicios básicos, pago de servicio telefónico, energía eléctrica, etc.

Gastos y Otras Pérdidas	Importe
Servicios personales	1,788,925.75
Materiales y Suministros	257,275.34
Servicios Generales	563,861.06
	2,610,052.15

Otros gastos y pérdidas extraordinarias

Estimaciones, depreciaciones, deterioros, obsolescencia:

Se tiene registrado en este periodo \$ 95,193.49 por concepto de depreciación de los bienes muebles e inmuebles de la Entidad.

II) Notas al Estado de Variación en la Hacienda Pública**Nota 8.- Modificaciones al patrimonio**

Patrimonio neto final 4to. Trimestre 2015	5,061,939.20
Resultado del Ejercicio (enero-marzo)	-188,237.92
Patrimonio neto final 1er Trimestre 2016	4,873,701.28

La modificación del patrimonio en el periodo de enero a junio de 2016, se generó básicamente por los resultados de gestión en dicho periodo

III) Notas al Estado de Flujo de Efectivo

Nota 9.-El análisis de los saldos inicial y final que figuran en la última parte del estado de Flujo de Efectivo en la cuenta de efectivo y equivalentes es como sigue:

Sistema Estatal de Evaluación
Notas a los Estados Financieros
Telefonía Rural de Sonora

TRIMESTRE: SEGUNDO DE 2016

Al 30 DE JUNIO DE 2016
(PESOS)

Cuenta	2° Trim. 2016	2o. Trim. 2015
Efectivo en Bancos – Tesorería	0	0
Efectivo en Bancos – Dependencias	359,525.88	564,036.00
Impresiones Temporales (hasta 3 meses)	0	0
Fondos de afectación específica	0	0
Depósitos de fondos de terceros y otros	0	0
Total de Efectivo y Equivalentes	359,525.88	564,036.00
Concepto	1er Trim. 2016	2° Trim 2015
Saldo Inicial caja y Bancos	1,190,235.59	837,753.45
Ingresos	2,517,017.72	2,184,785.22
Egresos	2,610,062.15	2,551,977.49
Variación Ingreso- gasto	-93,044.43	-367,192.27
Variaciones en cuentas por cobrar - por pagar - adquisiciones	-737,665.28	93,474.82
Saldo Final en Caja y Bancos	359,525.88	564,036.00

Sistema Estatal de Evaluación		
Telefonía Rural de Sonora		
Conciliación entre los Ingresos Presupuestarios y Contables		
Del 01 de Enero al 30 de Junio de 2015		
(PESOS)		
1. Ingresos Presupuestarios		2,517,016.43
(MAS)		
2. Ingresos contables no presupuestarios		1.29
Incremento por variación de inventarios		
Disminución del exceso de estimaciones por pérdida o deterioro u obsolescencia		
Disminución del exceso de provisiones		
Otros Ingresos y beneficios varios		
Otros Ingresos contables no presupuestarios	1.29	
(MENOS)		
3. Ingresos presupuestarios no contables		0
Productos de capital		
Aprovechamientos de capital		
Ingresos derivados de financiamientos		
Otros Ingresos presupuestarios no contables		
4. Ingresos Contables (4= 1 + 2 - 3)		2,517,017.72

IV. NOTAS DE MEMORIA

Cuentas de Orden Contables y Presupuestales

1.- Cuentas de orden Contables. Esta Organismo presenta en las cuentas de orden contables Demandas Judiciales en proceso de resolución debido a que se encuentra en proceso parte de la Secretaría de Hacienda y Crédito Público el cobro de Créditos fiscales por concepto de uso de frecuencias de Radio \$16,337,653.00 (diez y seis millones trescientos treinta y siete mil seiscientos cincuenta y tres pesos 00/100 m. n.); así mismo se encuentra en juicio la demanda por despido injustificado del ex director de este Organismo Jesús Alberto Félix Ibarra \$2,037,054.60 (Dos millones treinta y siete mil cincuenta y cuatro pesos 60/100 m. n.), dando un total de \$18,374,707.60 (Diez y ocho millones trescientos setenta y cuatro mil setecientos siete pesos 60/100 m. n.).

2.- Bienes bajo contrato de comodato por un importe de \$327,000.00 (tres cientos veintisiete mil pesos 00/100 m. n.) por el comodato del Pick up Ford 2008, propiedad de la Secretaría de Infraestructura y Desarrollo Urbano.

V. NOTAS DE GESTION ADMINISTRATIVA**1.- Introducción.**

Los Estados Financieros de Telefonía Rural de Sonora, proveen de información financiera a sus principales usuarios, la ciudadanía, a la Secretaría de Infraestructura y Desarrollo Urbano, a Secretaría de Hacienda que integran el Poder Ejecutivo del Gobierno del Estado, al H. Congreso del Estado de Sonora, a las Entidades Fiscalizadoras.

El objetivo del presente documento es la revelación del contexto y de los aspectos económicos financieros más relevantes que influyeron en las decisiones del periodo y que deberán ser considerados en la elaboración de los estados financieros para la mayor comprensión de los mismos.

Los Estados Financieros de Telefonía Rural de Sonora son elaborados por la Subdirección Administrativa y formulados con sustento a las disposiciones legales, normas contables y presupuestales del Estado, con avances en el apego a los criterios de armonización que dicta la Ley General de Contabilidad Gubernamental y las Normas y Metodologías para la Emisión de la Información Financiera y con la Estructura de los Estados Financieros básicos emitidos por el Consejo Nacional de Armonización Contable (CONAC), siendo esta una fuente de información confiable, que facilita las tareas de evaluación y fiscalización del origen de los ingresos y del destino del gasto, cabe señalar aún se están realizando trabajos para cumplir con dichas disposiciones.

2.-Panorama Económico y Financiero.

Con respecto al entorno bajo el cual se desarrollan las operaciones del Organismo, se presentan bajas expectativa de mejorar condiciones económicas por parte de los financiamientos para inversión en equipo que recibe por parte de los Gobiernos del Estado y Gobierno Federal, que de cierta manera inciden en el servicio prestado, sin embargo aun cuando son tiempos difíciles en los cuales Telefonía Rural cuenta con el apoyo de recursos propios para gastos de operación y mantenimiento de la red, estos no fluyen como deberían debido a que algunos de estos recursos no han sido recibidos en tiempo, anualmente se ha operado con menos recursos por parte de los que aporta el Gobierno Estatal.

Lo anterior, implica realizar un esfuerzo en la aplicación de los recursos, aunado a las medidas y condiciones de austeridad y de racionalidad. Sin embargo, el Organismo ha crecido en su cobertura y tal esfuerzo ha sido con los mismos recursos presupuestales.

3.-Autorización e Historia.**a) Fecha de creación del ente.**

Telefonía Rural de Sonora es un organismo descentralizado del Gobierno del Estado, con personalidad jurídica y patrimonio propio y tendrá por objeto la planeación, ejecución, conservación, operación y mantenimiento de la red de telefonía rural del estado vía satélite e inalámbrico.

Telefonía Rural de Sonora fue creado mediante decreto publicado en boletín oficial del día jueves 14 de marzo de 1991.

b) Principales cambios en su estructura.

Este Organismo inicialmente tenía como cabeza de sector a la ahora desaparecida Secretaría de Planeación del Desarrollo y Gasto Público, siendo actualmente la Secretaría de Desarrollo Urbano, inicia con una dirección general,

Mano

Al 30 DE JUNIO DE 2016
(PESOS)

dos direcciones de área y una subdirección, después sufre una reducción de personal y en área de oficinas, debido a que disminuye el servicio que prestaba siendo en aquel entonces solo telefónico, actualmente cuenta con tres subdirecciones y el servicio se ha incrementado notoriamente al introducir servicio de radiocomunicación y de conectividad a internet.

4.- Organización y Objeto Social.

a) Objeto Social. Telefonía Rural de Sonora nace con el fin de brindar un servicio social a los pueblos más pequeños del Estado de Sonora, al lograr comunicarlos por medio de una caseta telefónica.

b) Principal actividad.

La principal actividad de este Organismo es brindar servicios de comunicación a las regiones rurales del estado. Brindando actualmente servicio telefónico, de radiocomunicación y de conectividad a internet en poblaciones rurales del Estado de Sonora.

c) Ejercicio Fiscal.

Las cifras contenidas en los Estados Financieros y que se mencionan en estas notas se presentan al 30 de mes de Junio del Ejercicio Fiscal 2016.

d) Régimen Jurídico.

Constitución Política de los Estados Unidos Mexicanos.

Ley General de Contabilidad Gubernamental.

Constitución Política del Estado Libre y Soberano de Sonora.

Ley Orgánica del Poder Ejecutivo del Estado de Sonora.

Ley No. 38 del Instituto de Seguridad y Servicios Sociales de los Trabajadores del Estado de Sonora.

Ley No. 40 de Planeación del Estado de Sonora.

Ley No. 54 de Responsabilidades de los Servidores Públicos del Estado y de los Municipios.

Ley No. 113 del Presupuesto de Egresos, Contabilidad Gubernamental y Gasto Público Estatal.

Ley No. 6 de Adquisiciones, Arrendamientos y Prestación de Servicios Relacionados con Bienes Muebles de la Administración Pública Estatal.

Ley No. 156, de Acceso a la Información Pública del Estado de Sonora.

Reglamento de la Ley del Presupuesto de Egresos, Contabilidad Gubernamental y Gasto Público Estatal.

Ley de obras publicas

Ley federal de telecomunicaciones

Ley del servicio civil

Ley de bienes y concesiones del Estado de Sonora

Ley del ISSSTESON

Ley del presupuesto de egresos, contabilidad gubernamental y gasto público estatal

Entre otras

e) Consideraciones fiscales del ente.

Telefonía Rural de Sonora de Sonora es un Organismo descentralizado del Gobierno del Estado de Sonora, Persona Moral con fines no lucrativos y de conformidad con las leyes respectivas, no es contribuyente del Impuesto Sobre la Renta, ni del Impuesto Empresarial Tasa única, teniendo como obligaciones retener y enterar el Impuesto Sobre la Renta retenido a los trabajadores, profesionistas y arrendadores personas físicas así como de exigir la documentación que reúna los requisitos fiscales cuando se efectúen pagos a terceros y se esté obligado a ello en los términos de la Ley del Impuesto Sobre la Renta.

Así mismo, El Organismo es contribuyente del Impuesto al Valor Agregado que es cobrado por ingresos propios y por el que le es trasladado en la adquisición de bienes y servicios, el cual incluye como parte del costo de adquisición de dichos bienes o como parte de la erogación realizada, en caso de que la adquisición sea con recursos estatales.

f) Estructura Organizacional Básica.

El Manual de Organización contempla la estructura Orgánica autorizada para el Organismo, aun cuando esta ha sufrido cambios pasando de dos Direcciones de Área y una Subdirección a tres Subdirecciones, Su contenido contempla las funciones principales de las distintas áreas que conforman la estructura orgánica y tiene por Objeto establecer la Organización y las Disposiciones que rigen el funcionamiento del mismo. Actualmente se encuentra en proceso de autorización los cambios al Reglamento Interior y una vez ya validado por la instancia correspondiente de parte del Gobierno del Estado de Sonora, se someterá a la autorización del H. Junta Directiva.

[Handwritten signature]

Al 30 DE JUNIO DE 2016
(PESOS)

g) Fideicomisos, mandatos y análogos de los cuales es fideicomitente o fiduciario.
El Organismo no se encuentra en los supuestos de este apartado.

5.-Bases para la preparación de Estados Financieros.

a) En cumplimiento a las disposiciones emitidas de acuerdo a la LGCG, el Organismo ha venido implementando una serie de medidas tendiente a cumplir con dichas disposiciones, para lo cual se ha venido apoyando con diversas herramientas por medio del uso de las tecnologías de la información, en la cual se ha adquirido el programa diseñado por INDETEC, con el fin de cumplir la múltiple normatividad emitida por el Consejo de Armonización Contable.

Para la armonización del Sistema de Contabilidad Gubernamental, el Organismo se ha visto en la necesidad de adecuar dentro de su organización interna algunos procesos, así como implementar modificaciones en los diversos sistemas que le permitan dar cumplimiento a los diversos elementos técnicos-contables-fiscales, el Marco Conceptual y los Postulados Básicos de Contabilidad Gubernamental, se dispone de lista de Cuentas alineadas al plan de cuentas; clasificadores presupuestarios armonizados y las respectivas matrices de conversión.

b) La base de medición utilizada en el registro de las operaciones para la elaboración de los Estados Financieros es a Costo histórico.

c) Postulados básicos de la Contabilidad gubernamental aprobados por la CONAC.

Sustancia Económica

Entes Públicos

Existencia Permanente

Revelación Suficiente

Importancia Relativa

Registro e Integración Presupuestaria

Consolidación de la Información Financiera

Devengo Contable

Valuación

Dualidad Económica

Consistencia

d) Normatividad supletoria.

6.- Políticas de Contabilidad Significativas.

a) En los presentes Estados Financieros no se aplica aún algún método para la actualización de los activos, pasivos y Hacienda Pública y/o Patrimonio.

b) El Organismo no realizó operaciones en el extranjero.

c) El Organismo no cuenta con almacén de insumos, debido al servicio que presta.

d) Los Estados financieros aún no presentan registros de provisiones para el momento que se presente la necesidad de indemnizar al personal.

e) Los Estados financieros no presentan registros de reservas.

f) Provisiones. No se presentan en estados financieros.

g) Reservas. No se presentan en estados financieros.

h) Cambios en políticas contables. En diciembre de 2012 se realiza el cambio en políticas contables lo que requirió un ajuste por dichos cambios y el cual se refleja en estados financieros.

i) Reclasificaciones. No se presentan.

j) Depuración y cancelación de saldos. No se realizó en este periodo.

7.- Posición en Moneda Extranjera y Protección por Riesgo Cambiario.

Telefonía Rural de Sonora no cuenta con operaciones en moneda extranjera.

a) Activos en moneda extranjera. No aplica


b) Pasivos en moneda extranjera. No aplica

c) Posición en moneda extranjera. No aplica

d) Tipos de cambio. No aplica

e) Equivalente en moneda nacional. No aplica

8.- Reporte Analítico del Activo.



Al 30 DE JUNIO DE 2016
(PESOS)

De los Activos registrados en los Estados Financieros de Telefonía Rural de Sonora, en diciembre de 2015 se registró la depreciación acumulada, y el deterioro de los Activos, y presenta una cantidad considerable ya que la mayoría del equipo data de más de 20 años, y mucho de él se encuentra en uso.

No se cuenta con gastos capitalizados en el ejercicio. Así como inversiones.

9.- Fideicomisos, Mandatos y Análogos. No aplica.

10.- Reporte de la recaudación. En el presente ejercicio este Organismo logro recaudar un 35% de los ingresos devengados. Se continúa el trámite en vías de la recaudación del importe pendiente

11.- Información sobre la deuda y el reporte analítico de la deuda.- La deuda del organismo se compone de pagos a proveedores y retenciones efectuadas a los trabajadores que se encuentran en proceso de pago.

12.- Calificaciones otorgadas.- No aplica.

13.- Proceso de mejora.- No se cuenta con proceso específico de mejora, se llevan a cabo las reducciones y medidas dictadas para el Gobierno del Estado.


14.- Información por segmentos.- No se considera necesario.


15.- Eventos posteriores al cierre.- No aplica

16.- Partes relacionadas.- No existen partes relacionadas que pudieran ejercer influencia significativa sobre la toma de decisiones financieras y operativas.

17.- Responsabilidad sobre la Presentación Razonable de la Información Contable.-
Bajo protesta de decir la verdad declaramos que los Estados Financieros y sus Notas, son razonablemente correctos y son responsabilidad del emisor

Firmas:


C.P. José Francisco Ortega Molina
Director General


C.P. Refugio Carmelo Arriquives
Encargada de la Subdirección Administrativa

Sistema Estatal de Evaluación
Estado Anual de Ingresos
TELEFONIA RURAL DE SONORA

ETCA. 0000

Del 01 de Enero al 30 de Junio de 2016

TRIMESTRE: SEGUNDO

(PESOS)

Rubros de los Ingresos	Ingresos Estimado Original Anual (1)	Ampliaciones y Reducciones (+ ó -) (2)	Ingresos Modificado Anual (3= 1 +2)	Ingresos Devengado Acumulado (4)	Ingresos Recaudado Acumulado (5)	Diferencia (6= 5 - 1)
Impuestos			0			0
Cuotas y Aportaciones de Seguridad Social			0			0
Contribuciones de Mejoras			0			0
Derechos			0			0
Productos	0		0	0	0	0
Corriente			0			0
Capital			0			0
Aprovechamientos	0		0	0	0	0
Corriente			0			0
Capital			0			0
Ingresos por Ventas de Bienes y Servicios	2,203,043.04	846,680	3,049,723	1,057,466	533,771	-1,669,272
Participaciones y Aportaciones			0			0
Transferencias, Asignaciones, Subsidios y Otras Ayudas FEDERALES			0			0
Transferencias, Asignaciones, Subsidios y Otras Ayudas ESTATALES	3,549,092.71	0	3,549,093	1,459,551	1,459,551	-2,089,542
Ingresos Derivados de Financiamientos			0			0
Total	5,752,136	846,680	6,598,816	2,517,016	1,993,322	-3,758,814
						Ingresos Excedentes 1

Handwritten signature

Handwritten signature

Sistema Estadístico de Evaluación
Estado Analítico de Ingresos
TELEFONIA RURAL DE SONORA

ETCA

Del 01 de Enero al 30 de Junio de 2016
(PESOS)

TRIMESTRE: SEGUNDO

Estado Analítico de Ingresos	Ingresos Estimado Original Anual (1)	Ampliaciones y Reducciones (+ ó -) (2)	Ingresos Modificado Anual (3= 1 +2)	Ingresos Devengado Acumulado (4)	Ingresos Recaudado Acumulado (5)	Diferencia (6= 5 - 1)
Por Fuente de Financiamiento						
Ingresos del Gobierno	0	0	0	0	0	0
Impuestos						0
Contribuciones de Mejoras						0
Derechos						0
Productos	0	0	0	0	0	0
Corriente						0
Capital						0
Aprovechamientos	0	0	0	0	0	0
Corriente						0
Capital						0
Participaciones y Aportaciones						0
Transferencias, Asignaciones, Subsidios y Otras Ayudas	0		0	0	0	0
Ingresos de Organismos y Empresas	5,752,136	846,680	6,598,816	2,517,016	1,993,322	-3,758,814
Cuotas y aportaciones de Seguridad Social						0
Ingresos por ventas de Bienes y Servicios	2,203,043	846,680	3,049,723	1,057,466	533,771	-1,669,272
Transferencias, Asignaciones, Subsidios y Otras Ayudas, FEDERALES						0
Transferencias, Asignaciones, Subsidios y Otras Ayudas, ESTATALES	3,549,093		3,549,093	1,459,551	1,459,551	-2,089,542
Ingresos derivados de Financiamiento	0	0	0	0	0	0
Ingresos Derivados de Financiamientos						0
Total	5,752,136	846,680	6,598,816	2,517,016	1,993,322	-3,758,814
					Ingresos Excedentes 1	

C.P. JOSE FRANCISCO ORTEGA MOLINA
DIRECTOR GENERAL


C.P. REFUGIO CARMELO ARRIQUIVES
ENC. DE LA SUBDIR. ADMINISTRATIVA


Sistema Estatal de Evaluación
Conciliación entre los Ingresos Presupuestarios y Contables
TELEFONIA RURAL DE SONORA
Al 30 de junio de 2016

(PESOS)

TRIMESTRE: SEGUNDO

1. Ingresos Presupuestarios		2,517,016.43
(MAS)		
2. Ingresos contables no presupuestarios		1.29
Incremento por variación de inventarios		
Disminución del exceso de estimaciones por pérdida o deterioro u obsolescencia		
Disminución del exceso de provisiones		
Otros Ingresos y beneficios varios		
Otros Ingresos contables no presupuestarios	1.29	
(MENOS)		
3. Ingresos presupuestarios no contables		0.00
Productos de capital		
Aprovechamientos de capital		
Ingresos derivados de financiamientos		
Otros Ingresos presupuestarios no contables		
4. Ingresos Contables (4= 1 + 2 - 3)		2,517,017.72


 C.P. JOSE FRANCISCO ORTEGA MOLINA
 DIRECTOR GENERAL


 C.P. REFUGIO CARMELO ARRIQUIVES
 ENC. DE LA SUBDIRCC. ADMINISTRATIVA

**Sistema Estatal de Evaluación
Estado Analítico del Ejercicio Presupuesto de Egresos
Clasificación por Objeto del Gasto (Capítulo y Concepto)
TELEFONIA RURAL DE SONORA**

Del 01 de Enero al 30 de junio de 2016
(PESOS)

Ejercicio del Presupuesto por Capítulo del Gasto	TRIMESTRE: SEGUNDO					
	Egresos Aprobado Anual (1)	Ampliaciones/ (Reducciones) (2)	Egresos Modificado Anual (3=1+2)	Egresos Devengado Acumulado (4)	Egresos Pagado Acumulado (5)	Subejercicio (6 = 3 - 4)
Servicios Personales						
Remuneraciones al Personal de Carácter Permanente	4,285,868	298,327	4,584,195	1,788,926	1,676,483	2,795,269
Remuneraciones al Personal de Carácter Transitorio	2,750,764	150,327	2,901,091	1,259,858	1,259,858	1,641,233
Remuneraciones Adicionales y Especiales	0	0	0	0	0	0
Seguridad Social	129,000	0	129,000	45,787	45,787	83,213
Otras Prestaciones Sociales y Económicas	1,406,104	148,000	1,554,104	483,281	370,838	1,070,823
Provisiones	0	0	0	0	0	0
Pago de Estímulos a Servidores Públicos	0	0	0	0	0	0
Materiales y Suministros	287,950	215,276	503,226	257,275	257,275	245,950
Materiales de Administración, Emisión de Documentos y Artículos Oficiales	64,450	-6,000	58,450	38,490	38,490	19,960
Alimentos y Utensilios	17,000	0	17,000	3,918	3,918	13,082
Materias Primas y Materiales de Producción y Comercialización	0	0	0	0	0	0
Materiales y Artículos de Construcción y de Reparación	12,000	55,276	67,276	17,212	17,212	50,063
Productos Químicos, Farmacéuticos y de Laboratorio	7,000	-1,000	6,000	1,954	1,954	4,046
Combustibles, Lubrificantes y Aditivos	120,500	1,000	121,500	76,446	76,446	45,054
Vestuario, Blancos, Prendas de Protección y Artículos Deportivos	20,000	0	20,000	34	34	19,966
Materiales y Suministros Para Seguridad	0	0	0	0	0	0
Herramientas, Refacciones y Accesorios Menores	47,000	166,000	213,000	119,221	119,221	93,779
Servicios Generales	1,093,318	69,600	1,162,918	563,861	563,861	599,057
Servicios Básicos	393,700	0	393,700	162,313	162,313	231,387
Servicios de Arrendamiento	84,000	0	84,000	37,573	37,573	46,427
Servicios Profesionales, Científicos, Técnicos y Otros Servicios	201,480	8,100	209,580	99,022	99,022	110,558
Servicios Financieros, Bancarios y Comerciales	55,520	1,500	57,020	6,146	6,146	50,874
Servicios de Instalación, Reparación, Mantenimiento y Conservación	201,600	0	201,600	117,216	117,216	84,384
Servicios de Comunicación Social y Publicidad.	0	0	0	0	0	0
Servicios de Traslado y Viáticos	154,418	60,000	214,418	141,581	141,581	72,837
Servicios Oficiales	2,000	0	2,000	0	0	2,000
Otros Servicios Generales	600	0	600	8	8	592
Transferencias, Asignaciones, Subsidios y Otras Ayudas	0	0	0	0	0	0
Transferencias Internas y Asignaciones al Sector Público	0	0	0	0	0	0

Sistema Estatal de Evaluación
Estado Analítico del Ejercicio Presupuesto de Egresos
Clasificación por Objeto del Gasto (Capítulo y Concepto)
TELEFONIA RURAL DE SONORA

Del 01 de Enero al 30 de junio de 2016

(PESOS)

Ejercicio del Presupuesto por Capítulo del Gasto	TRIMESTRE: SEGUNDO					
	Egresos Aprobado Anual (1)	Ampliaciones/ (Reducciones) (2)	Egresos Modificado Anual (3=1+2)	Egresos Devengado Acumulado (4)	Egresos Pagado Acumulado (5)	Subejercicio (6 = 3 - 4)
Transferencias al Resto del Sector Público	0		0			0
Subsidios y Subvenciones	0		0			0
Ayudas Sociales	0		0			0
Pensiones y Jubilaciones	0		0			0
Transferencias a Fideicomisos, Mandatos y Otros Análogos	0		0			0
Transferencias a la Seguridad Social	0		0			0
Donativos	0		0			0
Transferencias al Exterior	0		0			0
Bienes Muebles, Inmuebles e Intangibles	85,000	263,478	348,478	257,398	257,398	91,080
Mobiliario y Equipo de Administración	40,000	0	40,000	35,278	35,278	4,723
Mobiliario y Equipo Educativo y Recreativo	0		0			0
Equipo e Instrumental Médico y de Laboratorio	0		0			0
Vehículos y Equipo de Transporte	0		0			0
Equipo de Defensa y Seguridad	0		0			0
Maquinaria, Otros Equipos y Herramientas	10,000	287,629	307,629	222,121	222,121	85,508
Activos Biológicos	0		0			0
Bienes Inmuebles	0		0			0
Activos Intangibles	35,000	-34,151	849			849
Inversión Pública	0	0	0	0	0	0
Obra Pública en Bienes de Dominio Público	0		0			0
Obra Pública en Bienes Propios	0		0			0
Proyectos Productivos y Acciones de Fomento	0		0			0
Inversiones Financieras y Otras Provisiones	0	0	0	0	0	0
Inversiones Para el Fomento de Actividades Productivas.	0		0			0
Acciones y Participaciones de Capital	0		0			0
Compra de Títulos y Valores	0		0			0
Concesión de Préstamos	0		0			0
Inversiones en Fideicomisos, Mandatos y Otros Análogos	0		0			0
Otras Inversiones Financieras	0		0			0
Provisiones para Contingencias y Otras Erogaciones Especiales.	0		0			0
Participaciones y Aportaciones	0	0	0	0	0	0


[Handwritten Signature]


Sistema Estatal de Evaluación
Estado Analítico del Ejercicio Presupuesto de Egresos
Clasificación por Objeto del Gasto (Capítulo y Concepto)
TELEFONIA RURAL DE SONORA

Del 01 de Enero al 30 de junio de 2016

(PESOS)

Ejercicio del Presupuesto por Capítulo del Gasto	TRIMESTRE: SEGUNDO					
	Egresos Aprobado Anual (1)	Ampliaciones/ (Reducciones) (2)	Egresos Modificado Anual (3=1+2)	Egresos Devengado Acumulado (4)	Egresos Pagado Acumulado (5)	Subejercicio (6 = 3 - 4)
Participaciones	0		0			0
Aportaciones						0
Convenios						0
Deuda Pública	0		0		0	0
Amortización de la Deuda Pública						0
Intereses de la Deuda Pública						0
Comisiones de la Deuda Pública						0
Gastos de la Deuda Pública						0
Costo por Coberturas						0
Apoyos Financieros						0
Adeudos de Ejercicios Fiscales Anteriores (Adefas)						0
Total del Gasto	5,752,136	846,680	6,598,816	2,867,460	2,755,017	3,731,356


 C.P. JOSÉ FRANCISCO ORTEGA MOLINA
 DIRECTOR GENERAL


 C.P. REFUGIO CARMELO ARRIQUIVES
 ENC. DE LA SUBDIR. ADMINISTRATIVA

Sistema Estatal de Evaluación
Estado Analítico del Ejercicio Presupuesto de Egresos
Clasificación Económica (por Tipo de Gasto)

TELEFONIA RURAL DE SONORA

Del 01 de Enero al 30 de Junio de 2016

(PESOS)

Concepto	TRIMESTRE:					SEGUNDO
	Egresos Aprobado Anual (1)	Ampliaciones/ (Reducciones) (2)	Egresos Modificado Anual (3=1+2)	Egresos Devengado Acumulado (4)	Egresos Pagado Acumulado (5)	Subejercicio (6 = 3 - 4)
Gasto Corriente	5,752,136	846,680	6,598,816	2,867,460	2,755,017	3,731,356
Gasto de Capital			0			0
Amortización de la Deuda y Disminución de Pasivos			0			0
Pensiones y Jubilaciones			0			0
Participaciones			0			0
Total del Gasto	5,752,136	846,680	6,598,816	2,867,460	2,755,017	3,731,356

Francisco Ortega Molina
C.P. JOSE FRANCISCO ORTEGA MOLINA
DIRECTOR GENERAL

Carmelo Arriquives
C.P. REFUGIO CARMELO ARRIQUIVES
ENC. DE LA SUBDIR. ADMINISTRATIVA

Sistema Estatal de Evaluación
Estado Analítico del Ejercicio Presupuesto de Egresos
Clasificación Administrativa (Por Unidad Administrativa)
TELEFONIA RURAL DE SONORA

Del 01 de Enero al 30 de Junio de 2016

(PESOS)

Clasificación Administrativa (Por Unidad Administrativa)	TRIMESTRE: SEGUNDO					
	Egresos Aprobado Anual (1)	Ampliaciones/ (Reducciones) (2)	Egresos Modificado Anual (3=1+2)	Egresos Devengado Acumulado (4)	Egresos Pagado Acumulado (5)	Subejercicio (6=3-4)
Dirección General	5,752,136	846,680	6,598,816	2,867,460	2,755,017	3,731,356
Unidad Administrativa 8	0	0	0	0	0	0
.....						
.....						
.....						
.....						
Total del Gasto	5,752,136	846,680	6,598,816	2,867,460	2,755,017	3,731,356


[Handwritten Signature]

C.P. JOSE FRANCISCO ORTEGA MOLINA
DIRECTOR GENERAL

C.P. REFUGIO CARMelo ARRIGUIVES
ENC. DE LA SUBDIR. ADMINISTRATIVA

Sistema Estatal de Evaluación
Estado Analítico del Ejercicio Presupuesto de Egresos
Clasificación Administrativa (Por Poderes)
TELEFONIA RURAL DE SONORA
Del 01 de Enero al 30 de Junio de 2016
(PESOS)

Clasificación Administrativa (Por Poderes)	TRIMESTRE: SEGUNDO					
	Egresos Aprobado Anual (1)	Ampliaciones/ (Reducciones) (2)	Egresos Modificado Anual (3=1+2)	Egresos Devengado Acumulado (4)	Egresos Pagado Acumulado (5)	Subejercicio (6 = 3 + 4)
Poder Ejecutivo	5,752,136	846,680	6,598,816	2,867,460	2,755,017	3,731,356
Poder Legislativo			0			0
Poder Judicial			0			0
Órganos Autónomos			0			0
Total del Gasto	5,752,136	846,680	6,598,816	2,867,460	2,755,017	3,731,356


 C.P. JOSE FRANCISCO ORTEGA MOLINA
 DIRECTOR GENERAL


 C.P. REFUGIO CARMELO ARRIQUIVES
 ENC. DE LA SUBDIR. ADMINISTRATIVA

Sistema Estatal de Evaluación
Estado Analítico del Ejercicio Presupuesto de Egresos
Clasificación Administrativa (Por Tipo de Organismos o Entidad Paraestatal)


TELEFONIA RURAL DE SONORA


Del 01 de Enero al 30 de Junio de 2016

(PESOS)

TRIMESTRE: SEGUNDO

Concepto	TRIMESTRE: SEGUNDO						
	Egresos Aprobado Anual (1)	Ampliaciones/ (Reducciones) (2)	Egresos Modificado Anual (3-1+2)	Egresos Devengado Acumulado (4)	Egresos Pagado Acumulado (5)	Subejercicio (6-3-4)	
Entidades Paraestatales y Fideicomisos No Empresariales y No Financieros	5,752,136	846,680	6,598,816	2,867,460	2,755,017	3,731,356	
Instituciones Públicas de la Seguridad Social			0			0	
Entidades Paraestatales Empresariales No Financieras con Participación Estatal Mayoritaria			0			0	
Fideicomisos Empresariales No Financieros con Participación Estatal Mayoritaria			0			0	
Entidades Paraestatales Empresariales Financieras Monetarias con Participación Estatal Mayoritaria			0			0	
Entidades Paraestatales Empresariales Financieras No Monetarias con Participación Estatal Mayoritaria			0			0	
Fideicomisos Financieros Públicos con Participación Estatal Mayoritaria			0			0	
Total del Gasto	5,752,136	846,680	6,598,816	2,867,460	2,755,017	3,731,356	


C.P. JOSE FRANCISCO ORTEGA MOLINA
DIRECTOR GENERAL


C.P. REFUGIO CARMELO ARRIQIVES
ENC. DE LA SUBDIR. ADMINISTRATIVA

Sistema Estatal de Evaluación
Estado Analítico del Ejercicio Presupuesto de Egresos
Clasificación Funcional (Finalidad y Función)
TELEFONIA RURAL DE SONORA
Del 01 de Enero al 30 de Junio de 2016

TRIMESTRE: SEGUNDO

Concepto	Egresos Aprobado Anual (1)	Ampliaciones/ (Reducciones) (2)	Egresos Modificado Anual (3=1+2)	Egresos Devengado Acumulado (4)	Egresos Pagado Acumulado (5)	Subejercicio (6 = 3 · 4)
Gobierno	0	0	0	0	0	0
Legislación			0			0
Justicia			0			0
Coordinación de la Política de Gobierno			0			0
Relaciones Exteriores			0			0
Asuntos Financieros y Hacendarios			0			0
Seguridad Nacional			0			0
Asuntos de Orden Público y Seguridad Interior			0			0
Otros Servicios Generales			0			0
Desarrollo Social	0	0	0	0	0	0
Protección Ambiental			0			0
Viviendas y Servicios a la Comunidad			0			0
Salud			0			0
Recreación, Cultura y Otras Manifestaciones Sociales			0			0
Educación			0			0
Protección Social			0			0
Otros Asuntos Sociales			0			0
Desarrollo Económico	5,752,136	846,680	6,598,816	2,867,460	2,755,017	3,731,356
Asuntos Económicos, Comerciales y Laborales en General			0			0
Agropecuaria, Silvicultura, Pesca y Caza			0			0
Combustibles y Energía			0			0
Minería, Manufacturas y Construcción			0			0
Transporte			0			0
Comunicaciones	5,752,136	846,680	6,598,816	2,867,460	2,755,017	3,731,356
Turismo			0			0
Ciencia, Tecnología e Innovación			0			0
Otras Industrias y Otros Asuntos Económicos			0			0
Otras No Clasificadas en funciones anteriores	0	0	0	0	0	0
Transacciones de la Deuda Pública / Costo financiero de la Deuda			0			0
Transferencias, Participaciones y Aportaciones entre Diferentes Niveles y Órdenes de gobierno			0			0
Saneamiento del Sistema Financiero			0			0
Adeudos de ejercicios Fiscales Anteriores			0			0
Total del Gasto	5,752,136	846,680	6,598,816	2,867,460	2,755,017	3,731,356

C.P. JOSE FRANCISCO ORTEGA MOLINA
DIRECTOR GENERAL

C.P. REFUGIO CARMELO ARRIQUIVES
ENC. DE LA SUBDIR. ADMINISTRATIVA


Sistema Estatal de Evaluación
Conciliación entre los Egresos Presupuestarios y los Gastos Contables
TELEFONIA RURAL DE SONORA
Al 30 de Junio de 2016

TRIMESTRE:

SEGUNDO

	TRIMESTRE:	SEGUNDO
1. Total de Egresos Presupuestarios	2,867,460	2,867,460.28
(MENOS)		
2. Egresos Presupuestarios no contables		257,398.13
Mobiliario y equipo de administración	35,278	
Mobiliario y equipo educacional y recreativo		
Equipo e instrumental médico y de laboratorio		
Vehículos y equipo de transporte		
Equipo de defensa y seguridad		
Maquinaria, otros equipos y herramientas	222120.63	
Archivos biológicos		
Bienes inmuebles		
Activos intangibles		
Obra pública en bienes propios		
Acciones y participaciones de capital		
Compra de títulos y valores		
Inversiones en fideicomisos, mandatos y otros análogos		
Provisiones para contingencias y otras erogaciones especiales		
Armonización de la deuda pública		
Adeudos de ejercicios fiscales anteriores (ADEFAS)		
Otros Egresos Presupuestales No Contables		
(MAS)		
3. Gastos contables no presupuestarios		95,193.49
Estimaciones, depreciaciones, deterioros, obsolescencia y amortizaciones	95,193.49	
Provisiones		
Disminución de inventarios		
Aumento por insuficiencia de estimaciones por pérdida o deterioro u obsolescencia		
Aumento por insuficiencia de provisiones		
Otros gastos		
Otros Gastos Contables No Presupuestales		
4. Total de Gasto Contable (4= 1 - 2 + 3)		2,705,255.64


 C.P. JOSE FRANCISCO ORTEGA MOLINA
 DIRECTOR GENERAL


 C.P. REFUGIO CARMELO ARRIQIVES
 ENC. DE LA SUBDIR. ADMINISTRATIVA

Sistema Estatal de Evaluación
Estado Analítico del Ejercicio Presupuesto de Egresos
Por Partida del Gasto
TELEFONIA RURAL DE SONORA
Del 01 de Enero al 30 de Junio de 2016

	Ejercicio del Presupuesto por Partida / Descripción	TRIMESTRE:						SEGUNDO
		(1)	(2)	Egresos Modificado Anual (3=1+2)	Egresos Devengado Acumulado (4)	Egresos Pagado Acumulado (5)	Subejercicio (6 = 3 - 4)	% Avance Anual (7= 4/3)
1000	SERVICIOS PERSONALES	\$ 4,285,867.71	\$ 298,327.00	\$ 4,584,194.71	\$ 1,788,925.75	\$ 1,676,482.61	\$ 2,795,268.96	35%
1100	REMUNERACIONES AL PERSONAL DE CARÁCTER PERMANENTE	2,750,763.71	150,327.00	2,901,090.71	1,259,857.83	1,259,857.83	1,641,232.88	43%
113	SUELDO BASE AL PERSONAL PERMANENTE	2,750,763.71	150,327.00	2,901,090.71	1,259,857.83	1,259,857.83	1,641,232.88	43%
11301	SUELDOS	711,420.71	0.00	711,420.71	337,012.44	337,012.44	374,408.27	47%
11306	RIESGO LABORAL	1,639,843.00	150,327.00	1,790,170.00	722,387.42	722,387.42	1,067,782.58	40%
11307	AYUDA PARA HABITACION	239,500.00	0.00	239,500.00	120,274.87	120,274.87	119,225.13	50%
11310	AYUDA PARA ENERGIA ELECTRICA	160,000.00	0.00	160,000.00	80,183.10	80,183.10	79,816.90	50%
1300	REMUNERACIONES ADICIONALES Y ESPECIALES	129,000.00	0.00	129,000.00	45,786.84	45,786.84	83,213.16	35%
131	PRIMAS POR AÑOS DE SERVICIOS EFECTIVOS PRESTADOS	93,000.00	0.00	93,000.00	44,786.84	44,786.84	48,213.16	48%
13101	PRIMAS POR AÑOS DE SERVICIOS EFECTIVOS PRESTADOS	93,000.00	0.00	93,000.00	44,786.84	44,786.84	48,213.16	48%
132	PRIMAS DE VACACIONES, DOMINICAL Y GRATIFICACION DE F	36,000.00	0.00	36,000.00	1,000.00	1,000.00	35,000.00	3%
13201	PRIMAS DE VACACIONES Y DOMINICAL	12,000.00	0.00	12,000.00	1,000.00	1,000.00	11,000.00	8%
13202	AGUINALDO O GRATIFICACION DE FIN DE AÑO	24,000.00	0.00	24,000.00	0.00	0.00	24,000.00	0%
1400	SEGURIDAD SOCIAL	1,406,104.00	148,000.00	1,554,104.00	483,281.08	370,837.94	1,070,822.92	31%
141	APORTACIONES DE SEGURIDAD SOCIAL	311,104.00	0.00	311,104.00	142,919.20	70,863.82	168,184.80	46%
14101	APORTACIONES AL ISSSTE	253,575.00	0.00	253,575.00	101,066.92	57,909.11	152,508.08	40%
14102	APORTACION POR SEGURO DE VIDA AL ISSSTESON	77.00	0.00	77.00	11.10	4.00	65.90	14%
14103	APORTACION POR SEGURO DE RETIRO AL ISSSTESON	414.00	0.00	414.00	131.16	66.80	282.84	32%
14104	ASIGNACION PARA PRESTAMOS A CORTO PLAZO	11,019.00	0.00	11,019.00	3,574.67	1,649.88	7,444.33	32%
14105	APORTACIONES AL SEGURO DE CESANTIA DE EDAD AVANZA	11,019.00	0.00	11,019.00	6,874.67	1,649.88	4,144.33	52%
14106	OTRAS PRESTACIONES DE SEGURIDAD SOCIAL	35,000.00	0.00	35,000.00	31,260.68	9,584.15	3,739.32	89%
142	APORTACIONES A FONDO DE VIVIENDA	95,000.00	0.00	95,000.00	26,410.03	15,957.76	68,589.97	28%
14201	APORTACIONES AL FOVISSSTE	95,000.00	0.00	95,000.00	26,410.03	15,957.76	68,589.97	28%

Ejercicio del Presupuesto por Partida / Descripción		Egresos Aprobado Anual (1)	Ampliaciones/ (Reducciones) (2)	Egresos Modificado Anual (3=1+2)	Egresos Devengado Acumulado (4)	Egresos Pagado Acumulado (5)	Subejercicio (6 = 3 - 4)	% Avance Anual (7=4/3)
143	APORTACIONES AL SISTEMA PARA EL RETIRO	420,000.00	0.00	420,000.00	95,701.19	65,765.70	324,298.81	23%
14301	APORTACIONES AL SISTEMA DE AHORRO PARA EL RETIRO	420,000.00	0.00	420,000.00	95,701.19	65,765.70	324,298.81	23%
144	APORTACIONES AL SISTEMA PARA EL RETIRO	580,000.00	148,000.00	728,000.00	218,250.66	218,250.66	509,749.34	30%
14403	OTRAS APORTACIONES DE SEGUROS COLECTIVOS	560,000.00	0.00	560,000.00	218,250.66	218,250.66	341,749.34	39%
14404	OTROS SEGUROS DE CARÁCTER LABORAL O ECONOMICOS	20,000.00	148,000.00	168,000.00	0.00	0.00	168,000.00	0%
2000	MATERIALES Y SUMINISTROS	\$ 287,950.00	\$ 215,275.60	\$ 503,225.60	\$ 257,275.34	\$ 257,275.34	\$ 245,950.26	51%
2100	MATERIALES DE ADMINISTRACIÓN, EMISIÓN DE DOCUMENTO	64,450.00	-6,000.00	58,450.00	38,489.91	38,489.91	19,960.09	66%
211	MATERIALES, UTILES Y EQUIPOS MENORES DE OFICINA	15,000.00	5,000.00	20,000.00	15,032.73	15,032.73	4,967.27	75%
21101	MATERIALES, UTILES Y EQUIPOS MENORES DE OFICINA	15,000.00	5,000.00	20,000.00	15,032.73	15,032.73	4,967.27	75%
212	MATERIALES Y UTILES DE IMPRESIÓN Y PRODUCCION	28,000.00	0.00	28,000.00	18,623.64	18,623.64	9,376.36	67%
21201	MATERIALES Y UTILES DE IMPRESIÓN Y PRODUCCION	28,000.00	0.00	28,000.00	18,623.64	18,623.64	9,376.36	67%
215	MATEIAL IMPRESO E INFORMACION DIGITAL	1,500.00	0.00	1,500.00	344.84	344.84	1,155.16	23%
21501	MATERIAL PARA INFORMACION	1,500.00	0.00	1,500.00	344.84	344.84	1,155.16	23%
216	MATERIAL DE LIMPIEZA	5,000.00	0.00	5,000.00	1,182.70	1,182.70	3,817.30	24%
21601	MATERIAL DE LIMPIEZA	5,000.00	0.00	5,000.00	1,182.70	1,182.70	3,817.30	24%
218	MATERIALES PARA EL REGISTRO E IDENTIFICACION DE BIEN	14,950.00	-11,000.00	3,950.00	3,306.00	3,306.00	644.00	84%
21801	PLACAS, ENGOMADOS, CALCOMANIAS Y HOLOGRAMAS	14,950.00	-11,000.00	3,950.00	3,306.00	3,306.00	644.00	84%
2200	ALIMENTOS Y UTENSILIOS	17,000.00	0.00	17,000.00	3,918.07	3,918.07	13,081.93	23%
221	PRODUCTOS ALIMENTICIOS PARA EL PERSONAS	15,500.00	-2,000.00	13,500.00	3,405.85	3,405.85	10,094.15	26%
22101	PRODUCTOS ALIMENTICIOS PARA EL PERSONAL EN LAS INS	6,000.00	0.00	6,000.00	2,445.85	2,445.85	3,554.15	41%
22106	ADQUISICION DE AGUA POTABLE	9,500.00	-2,000.00	7,500.00	960.00	960.00	6,540.00	13%
223	UTENSILIOS PARA EL SERVICIO DE ALIMENTACION	1,500.00	2,000.00	3,500.00	512.22	512.22	2,987.78	15%
22301	UTENSILIOS PARA EL SERVICIO DE ALIMENTACION	1,500.00	2,000.00	3,500.00	512.22	512.22	2,987.78	15%
2400	MATERIALES Y ARTICULOS DE CONSTRUCCION Y DE REPARA	12,000.00	55,275.60	67,275.60	17,212.18	17,212.18	50,063.42	26%
246	MATERIAL ELECTRICO Y ELECTRONICO	7,200.00	55,275.60	62,475.60	16,877.44	16,877.44	45,598.16	27%
24601	MATERIAL ELECTRICO Y ELECTRONICO	7,200.00	55,275.60	62,475.60	16,877.44	16,877.44	45,598.16	27%
248	MATERIALES COMPLEMENTARIOS	4,800.00	0.00	4,800.00	334.74	334.74	4,465.26	7%
24801	MATERIALES COMPLEMENTARIOS	4,800.00	0.00	4,800.00	334.74	334.74	4,465.26	7%
2500	PRODUCTOS QUIMICOS, FARMACEUTICOS Y DE LABORATOR	7,000.00	-1,000.00	6,000.00	1,953.84	1,953.84	4,046.16	33%

Ejercicio del Presupuesto por Partida / Descripción		Egresos Aprobado Anual (1)	Ampliaciones/ (Reducciones) (2)	Egresos Modificado Anual (3=1+2)	Egresos Devengado Acumulado (4)	Egresos Pagado Acumulado (5)	Subejercicio (6 = 3 - 4)	% Avance Anual (7 = 4/3)
252	FERTILIZANTES, PESTICIDAS Y OTROS AGROQUIMICOS	2,000.00	-1,000.00	1,000.00	0.00	0.00	1,000.00	0%
25201	FERTILIZANTES, PESTICIDAS Y OTROS AGROQUIMICOS	2,000.00	-1,000.00	1,000.00	0.00	0.00	1,000.00	0%
253	MEDICINAS Y PRODUCTOS FARMACEUTICOS	5,000.00	0.00	5,000.00	1,953.84	1,953.84	3,046.16	39%
25301	MEDICINAS Y PRODUCTOS FARMACEUTICOS	5,000.00	0.00	5,000.00	1,953.84	1,953.84	3,046.16	39%
2600	COMBUSTIBLES, LUBRICANTES Y ADITIVOS	120,500.00	1,000.00	121,500.00	76,445.69	76,445.69	45,054.31	63%
261	COMBUSTIBLES, LUBRICANTES Y ADITIVOS	120,500.00	1,000.00	121,500.00	76,445.69	76,445.69	45,054.31	63%
26101	COMBUSTIBLES	120,000.00	0.00	120,000.00	75,814.85	75,814.85	44,185.15	63%
26102	LUBRICANTES Y ADITIVOS	500.00	1,000.00	1,500.00	630.84	630.84	869.16	42%
2700	VESTUARIO, BLANCOS, PRENDAS DE PROTECCION Y ARTICULOS	20,000.00	0.00	20,000.00	34.39	34.39	19,965.61	0%
271	VESTUARIOS Y UNIFORMES	8,000.00	0.00	8,000.00	0.00	0.00	8,000.00	0%
27101	VESTUARIOS Y UNIFORMES	8,000.00	0.00	8,000.00	0.00	0.00	8,000.00	0%
272	PRENDAS DE SEGURIDAD Y PROTECCION PERSONAL	12,000.00	0.00	12,000.00	34.39	34.39	11,965.61	0%
27201	PRENDAS DE SEGURIDAD Y PROTECCION PERSONAL	12,000.00	0.00	12,000.00	34.39	34.39	11,965.61	0%
2900	HERRAMIENTAS, REFACCIONES Y ACCESORIOS MENORES	47,000.00	166,000.00	213,000.00	119,221.26	119,221.26	93,778.74	58%
291	HERRAMIENTAS MENORES	10,000.00	0.00	10,000.00	9,807.28	9,807.28	192.72	98%
29101	HERRAMIENTAS MENORES	10,000.00	0.00	10,000.00	9,807.28	9,807.28	192.72	98%
293	REFACCIONES Y ACCESORIOS MENORES DE MOBILIARIO Y EQUIPO	1,000.00	0.00	1,000.00	39.95	39.95	960.05	4%
29301	REFACCIONES Y ACCESORIOS MENORES DE MOBILIARIO Y EQUIPO	1,000.00	0.00	1,000.00	39.95	39.95	960.05	4%
294	REFACCIONES Y ACCESORIOS MENORES DE EQUIPO DE COMPUTACION	2,500.00	0.00	2,500.00	1,851.76	1,851.76	648.24	74%
29401	REFACCIONES Y ACCESORIOS MENORES DE EQUIPO DE COMPUTACION	2,500.00	0.00	2,500.00	1,851.76	1,851.76	648.24	74%
296	REFACCIONES Y ACCESORIOS MENORES DE EQUIPO DE TRANSPORTACION	15,500.00	0.00	15,500.00	3,276.28	3,276.28	12,223.72	21%
29601	REFACCIONES Y ACCESORIOS MENORES DE EQUIPO DE TRANSPORTACION	15,500.00	0.00	15,500.00	3,276.28	3,276.28	12,223.72	21%
298	REFACCIONES Y ACCESORIOS MENORES DE MAQUINARIA Y EQUIPO	16,000.00	166,000.00	182,000.00	104,201.17	104,201.17	77,798.83	57%
29801	REFACCIONES Y ACCESORIOS MENORES DE MAQUINARIA Y EQUIPO	16,000.00	166,000.00	182,000.00	104,201.17	104,201.17	77,798.83	57%
299	REFACCIONES Y ACCESORIOS MENORES DE OTROS BIENES MUEBLES	2,000.00	0.00	2,000.00	44.82	44.82	1,955.18	2%
29901	REFACCIONES Y ACCESORIOS MENORES DE OTROS BIENES MUEBLES	2,000.00	0.00	2,000.00	44.82	44.82	1,955.18	2%
3000	SERVICIOS GENERALES	\$ 1,093,318.00	\$ 69,600.00	\$ 1,162,918.00	\$ 563,861.06	\$ 563,861.06	\$ 599,056.94	48%
3100	SERVICIOS BASICOS	393,700.00	0.00	393,700.00	162,313.27	162,313.27	231,386.73	41%
311	ENERGIA ELECTRICA	92,000.00	0.00	92,000.00	22,932.10	22,932.10	69,067.90	25%

Handwritten signature

Ejercicio del Presupuesto por Partida / Descripción		Egresos Aprobado Anual (1)	Ampliaciones/ (Reducciones) (2)	Egresos Modificado Anual (3=1+2)	Egresos Devengado Acumulado (4)	Egresos Pagado Acumulado (5)	Subejercicio (6=3-4)	% Avance Anual (7=4/3)
31101	ENERGIA ELECTRICA	92,000.00	0.00	92,000.00	22,932.10	22,932.10	69,067.90	25%
313	AGUA	10,000.00	0.00	10,000.00	2,810.00	2,810.00	7,190.00	28%
31301	AGUA POTABLE	10,000.00	0.00	10,000.00	2,810.00	2,810.00	7,190.00	28%
314	TELEFONIA TRADICIONAL	192,000.00	0.00	192,000.00	94,019.34	94,019.34	97,980.66	49%
31401	TELEFONIA TRADICIONAL	192,000.00	0.00	192,000.00	94,019.34	94,019.34	97,980.66	49%
317	SERVICIO DE ACCESO A INTERNET, REDES Y PROCESAMIENT	87,700.00	0.00	87,700.00	42,004.41	42,004.41	45,695.59	48%
31701	SERVICIO DE ACCESO A INTERNET, REDES Y PROCESAMIENT	87,700.00	0.00	87,700.00	42,004.41	42,004.41	45,695.59	48%
318	SERVICIOS POSTALES Y TELEGRAFICO	12,000.00	0.00	12,000.00	547.42	547.42	11,452.58	5%
31801	SERVICIO POSTAL	6,000.00	0.00	6,000.00	547.42	547.42	5,452.58	9%
31802	SERVICIO TELEGRAFICO	6,000.00	0.00	6,000.00	0.00	0.00	6,000.00	0%
3200	SERVICIO DE ARRENDAMIENTO	84,000.00	0.00	84,000.00	37,573.48	37,573.48	46,426.52	45%
321	ARRENDAMIENTO DE TERRENOS	42,000.00	0.00	42,000.00	17,500.00	17,500.00	24,500.00	42%
32101	ARRENDAMIENTO DE TERRENOS	42,000.00	0.00	42,000.00	17,500.00	17,500.00	24,500.00	42%
322	ARRENDAMIENTO DE EDIFICIOS	31,200.00	0.00	31,200.00	13,760.00	13,760.00	17,440.00	44%
32201	ARRENDAMIENTO DE EDIFICIOS	31,200.00	0.00	31,200.00	13,760.00	13,760.00	17,440.00	44%
323	ARRENDAMIENTO DE MUEBLES, MAQUINARIA Y EQUIPO	10,800.00	0.00	10,800.00	6,313.48	6,313.48	4,486.52	58%
32301	ARRENDAMIENTO DE MUEBLES, MAQUINARIA Y EQUIPO	10,800.00	0.00	10,800.00	6,313.48	6,313.48	4,486.52	58%
3300	SERVICIOS PROFESIONALES, CIENTIFICOS, TECNICOS Y O	201,480.00	8,100.00	209,580.00	99,022.17	99,022.17	110,557.83	47%
331	SERVICIOS LEGALES, DE CONTABILIDAD, AUDITORIAS Y REL	160,000.00	3,100.00	163,100.00	73,901.99	73,901.99	89,198.01	45%
33101	SERVICIOS LEGALES, DE CONTABILIDAD, AUDITORIAS Y REL	160,000.00	3,100.00	163,100.00	73,901.99	73,901.99	89,198.01	45%
333	SERVICIOS DE INFORMATICA	20,000.00	6,500.00	26,500.00	22,000.00	22,000.00	4,500.00	85%
33301	SERVICIOS DE INFORMATICA	20,000.00	6,500.00	26,500.00	22,000.00	22,000.00	4,500.00	85%
336	IMPRESIONES Y PUBLICACIONES OFICIALES	4,000.00	-1,500.00	2,500.00	0.00	0.00	2,500.00	0%
33603	IMPRESIONES Y PUBLICACIONES OFICIALES	4,000.00	-1,500.00	2,500.00	0.00	0.00	2,500.00	0%
338	SERVICIOS DE VIGILANCIA	3,480.00	0.00	3,480.00	1,560.00	1,560.00	1,920.00	45%
33801	SERVICIOS DE VIGILANCIA	3,480.00	0.00	3,480.00	1,560.00	1,560.00	1,920.00	45%
339	SERVICIOS INTEGRALES	14,000.00	0.00	14,000.00	1,560.18	1,560.18	12,439.82	11%
33902	SERVICIOS INTEGRALES	14,000.00	0.00	14,000.00	1,560.18	1,560.18	12,439.82	11%
3400	SERVICIOS FINANCIEROS, BANCARIOS Y COMERCIALES	55,520.00	1,500.00	57,020.00	6,146.49	6,146.49	50,873.51	11%
341	SERVICIOS FINANCIEROS Y BANCARIOS	14,520.00	0.00	14,520.00	4,892.40	4,892.40	9,627.60	34%

Ejercicio del Presupuesto por Partida / Descripción		Egresos Aprobado Anual (1)	Ampliaciones/ (Reducciones) (2)	Egresos Modificado Anual (3=1+2)	Egresos Devengado Acumulado (4)	Egresos Pagado Acumulado (5)	Subejercicio (6 = 3 - 4)	% Avance Anual (7= 4/3)
34101	SERVICIOS FINANCIEROS Y BANCARIOS	14,520.00	0.00	14,520.00	4,892.40	4,892.40	9,627.60	34%
344	SEGUROS DE RESPONSABILIDAD PATRIMONIAL Y FIANZAS	40,000.00	0.00	40,000.00	209.09	209.09	39,790.91	1%
34401	SEGUROS DE RESPONSABILIDAD PATRIMONIAL Y FIANZAS	40,000.00	0.00	40,000.00	209.09	209.09	39,790.91	1%
347	FLETES Y MANIOBRAS	1,000.00	1,500.00	2,500.00	1,045.00	1,045.00	1,455.00	42%
34701	FLETES Y MANIOBRAS	1,000.00	1,500.00	2,500.00	1,045.00	1,045.00	1,455.00	42%
3500	SERVICIOS DE INSTALACION, REPARACION, MANTENIMIENTO Y CONSERVACION DE INMUEBLES	201,600.00	0.00	201,600.00	117,216.45	117,216.45	84,383.55	58%
351	MANTENIMIENTO Y CONSERVACION DE INMUEBLES	9,500.00	0.00	9,500.00	25.00	25.00	9,475.00	0%
35101	MANTENIMIENTO Y CONSERVACION DE INMUEBLES	9,500.00	0.00	9,500.00	25.00	25.00	9,475.00	0%
352	MANTENIMIENTO Y CONSERVACION DE MOBILIARIO Y EQUIPO	1,100.00	0.00	1,100.00	0.00	0.00	1,100.00	0%
35201	MANTENIMIENTO Y CONSERVACION DE MOBILIARIO Y EQUIPO	1,100.00	0.00	1,100.00	0.00	0.00	1,100.00	0%
353	INSTALACION, REPARACION Y MANTENIMIENTO DE EQUIPO D	22,000.00	0.00	22,000.00	3,328.00	3,328.00	18,672.00	15%
35301	INSTALACIONES	16,000.00	0.00	16,000.00	0.00	0.00	16,000.00	0%
35302	MANTENIMIENTO Y CONSERVACION DE BIENES INFORMATICOS	6,000.00	0.00	6,000.00	3,328.00	3,328.00	2,672.00	55%
355	MANTENIMIENTO Y CONSERVACION DE EQUIPO DE TRANSPORTE	65,000.00	0.00	65,000.00	37,455.85	37,455.85	27,544.15	58%
35501	MANTENIMIENTO Y CONSERVACION DE EQUIPO DE TRANSPORTE	65,000.00	0.00	65,000.00	37,455.85	37,455.85	27,544.15	53%
357	MANTENIMIENTO Y CONSERVACION DE MAQUINARIA Y OTRO	50,000.00	0.00	50,000.00	47,063.60	47,063.60	2,936.40	94%
35701	MANTENIMIENTO Y CONSERVACION DE MAQUINARIA Y EQUIPO	50,000.00	0.00	50,000.00	47,063.60	47,063.60	2,936.40	94%
358	SERVICIOS DE LIMPIEZA Y MANEJO DE DESECHOS	54,000.00	0.00	54,000.00	29,344.00	29,344.00	24,656.00	54%
35801	SERVICIOS DE LIMPIEZA Y MANEJO DE DESECHOS	54,000.00	0.00	54,000.00	29,344.00	29,344.00	24,656.00	54%
3700	SERVICIOS DE TRASLADO Y VIATICOS	154,418.00	60,000.00	214,418.00	141,580.86	141,580.86	72,837.14	66%
371	PASAJES AEREOS	17,000.00	-17,000.00	0.00	0.00	0.00	0.00	#DIV/0!
37101	PASAJES AEREOS	17,000.00	-17,000.00	0.00	0.00	0.00	0.00	#DIV/0!
372	PASAJES TERRESTRES	5,500.00	0.00	5,500.00	0.00	0.00	5,500.00	0%
37201	PASAJES TERRESTRES	5,500.00	0.00	5,500.00	0.00	0.00	5,500.00	0%
375	VIATICOS EN EL PAIS	123,400.00	77,000.00	200,400.00	139,400.00	139,400.00	61,000.00	70%
37501	VIATICOS EN EL PAIS	117,000.00	77,000.00	194,000.00	139,400.00	139,400.00	54,600.00	72%
37502	GASTOS DE CAMINO	6,400.00	0.00	6,400.00	0.00	0.00	6,400.00	0%
379	OTROS SERVICIOS DE TRASLADO Y HOSPEDAJE	8,518.00	0.00	8,518.00	2,180.86	2,180.86	6,337.14	26%
37901	CUOTAS	8,518.00	0.00	8,518.00	2,180.86	2,180.86	6,337.14	26%
3800	SERVICIOS OFICIALES	2,000.00	0.00	2,000.00	0.00	0.00	2,000.00	0%

marig

Ejercicio del Presupuesto por Partida / Descripción		Egresos Aprobado Anual (1)	Ampliaciones/ (Reducciones) (2)	Egresos Modificado Anual (3=1+2)	Egresos Devengado Acumulado (4)	Egresos Pagado Acumulado (5)	Subejercicio (6 = 3-4)	% Avance Anual (7=4/3)
381	GASTOS DE CEREMONIAL	2,000.00	0.00	2,000.00	0.00	0.00	2,000.00	0%
38101	GASTOS DE CEREMONIAL	2,000.00	0.00	2,000.00	0.00	0.00	2,000.00	0%
3900	OTROS SERVICIOS GENERALES	600.00	0.00	600.00	8.34	8.34	591.66	1%
392	IMPUESTOS Y DERECHOS	600.00	0.00	600.00	8.34	8.34	591.66	1%
39201	IMPUESTOS Y DERECHOS	600.00	0.00	600.00	8.34	8.34	591.66	1%
5000	BIENES MUEBLES, INMUEBLES E INTAGIBLES	\$ 85,000.00	\$ 263,477.64	\$ 348,477.64	\$ 257,398.13	\$ 257,398.13	\$ 91,079.51	74%
5100	MOBILIARIO Y EQUIPO DE ADMINISTRACION	40,000.00	0.00	40,000.00	35,277.50	35,277.50	4,722.50	89%
515	EQUIPO DE COMPUTO Y TECNOLOGIAS DE LA INFORMACION	40,000.00	0.00	40,000.00	35,277.50	35,277.50	4,722.50	89%
51501	EQUIPO DE COMPUTO Y TECNOLOGIAS DE LA INFORMACION	40,000.00	0.00	40,000.00	35,277.50	35,277.50	4,722.50	89%
5600	MAQUINARIA, OTROS EQUIPOS Y HERRAMIENTAS	10,000.00	297,629.10	307,629.10	222,120.63	222,120.63	85,508.47	72%
565	EQUIPO DE COMUNICACION Y TELECOMUNICACION	10,000.00	297,629.10	307,629.10	222,120.63	222,120.63	85,508.47	72%
56501	EQUIPO DE COMUNICACION Y TELECOMUNICACION	10,000.00	297,629.10	307,629.10	222,120.63	222,120.63	85,508.47	72%
5900	ACTIVOS INTANGIBLES	35,000.00	-34,151.46	848.54	0.00	0.00	848.54	0%
591	SOFTWARE	35,000.00	-34,151.46	848.54	0.00	0.00	848.54	0%
59101	SOFTWARE	35,000.00	-34,151.46	848.54	0.00	0.00	848.54	0%
TOTAL DEL GASTO		\$ 5,752,135.71	\$ 846,680.24	\$ 6,598,815.95	\$ 2,867,460.28	\$ 2,755,017.14	\$ 3,731,355.67	\$ 0.43

Magari
 C.P. JOSE FRANCISCO ORTEGA MOLINA
 DIRECTOR GENERAL


C.P. REFUGIO CARMELO ARRIQUIVES
 ENC. DE LA SUBDIR. ADMINISTRATIVA

Sistema Estatal de Evaluación
Endeudamiento Neto
TELEFONIA RURAL DE SONORA
Del 01 de Enero al 30 de Junio de 2016
(pesos)

TRIMESTRE: SEGUNDO

Identificación del crédito o Instrumento	Contratación / Colocación	Amortización	Endeudamiento Neto
	A	B	C=A-B
Créditos Bancarios			
1			
2			
3			0.00
4			
5			
6			
7			
8			
9			
10			
Total Créditos Bancarios	0.00	0.00	0.00
Otros Instrumentos de Deuda			
1			
2			
3			
4			
5			
6			
7			
8			
9			
10			
Total Otros Instrumentos de Deuda	0.00	0.00	0.00
TOTAL	0.00	0.00	0.00

"Bajo protesta de decir verdad declaramos que los Estados Financieros y sus Notas, son razonablemente correctos y son responsabilidad del emisor"


C.P. JOSE FRANCISCO ORTEGA MOLINA
DIRECTOR GENERAL

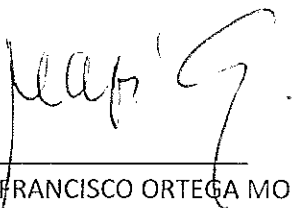

C.P. REFUGIO CARMELO ARRIQUIVES
ENC. DE LA SUBDIR. ADMINISTRATIVA

Sistema Estatal de Evaluación
Intereses de la Deuda
TELEFONIA RURAL DE SONORA
Del 01 de Enero al 30 de Junio de 2016
(pesos)

TRIMESTRE: SEGUNDO

Identificación del crédito o Instrumento	Devengado	Pagado
Créditos Bancarios		
1	0	0
2		
3		
4		
5		
6		
7		
8		
9		
10		
Total de Intereses Créditos Bancarios	0.00	0.00
Otros Instrumentos de Deuda		
1		
2		
3		
4		
5		
6		
7		
8		
9		
10		
Total Intereses Otros Instrumentos de Deuda	0.00	0.00
TOTAL	0.00	0.00

"Bajo protesta de decir verdad declaramos que los Estados Financieros y sus Notas, son razonablemente correctos y son responsabilidad del emisor"



C.P. JOSE FRANCISCO ORTEGA MOLINA
DIRECTOR GENERAL




C.P. REFUGIO CARMELO ARRIQUIVES
ENC. DE LA SUBD. ADMINISTRATIVA


**Sistema Estatal de Evaluación
Gasto Por Categoría Programática
TELEFONIA RURAL DE SONORA
Del 01 de Enero al 30 de Junio de 2016**

(PESOS)

TRIMESTRE: SEGUNDO

Concepto	Egresos Aprobado Anual (1)	Ampliaciones/ (Reducciones) (2)	Egresos Modificado Anual (3=1+2)	Egresos Devengado Anual (4)	Egresos Pagado Anual (5)	Subejercicio (6=3-4)
Programas						
Subsidios:	0	0	0	0	0	0
Sector Social y Privado o Estados y Municipios			0			0
Sujetos a Reglas de Operación			0			0
Otros Subsidios			0			0
Desempeño de las Funciones:	5,752,136	846,680	6,598,816	2,867,460	2,755,017	3,731,356
Prestación de Servicios Públicos	5,752,136	846,680	6,598,816	2,867,460	2,755,017	3,731,356
Provisión de Bienes Públicos			0			0
Planeación, Seguimiento y Evaluación de Políticas Públicas			0			0
Promoción y Fomento			0			0
Regulación y Supervisión			0			0
Funciones de las Fuerzas Armadas (Únicamente el Gobierno Federal)			0			0
Específicos			0			0
Proyectos de inversión			0			0
Administrativos y de Apoyos	0	0	0	0	0	0
Apoyo al Proceso Presupuestario y para Mejorar la Eficiencia Institucional			0			0
Apoyo a la Función Pública y al Mejoramiento de la Gestión			0			0
Operaciones Ajenas			0			0
Compromisos	0	0	0	0	0	0
Obligaciones de Cumplimiento de Resolución Jurisdiccional			0			0
Desastres Naturales			0			0
Obligaciones	0	0	0	0	0	0
Pensiones y Jubilaciones			0			0
Aportaciones a la Seguridad Social			0			0
Aportaciones a Fondos de Estabilización			0			0
Aportaciones a Fondos de Inversión y Reestructura de Pensiones			0			0
Programas de gasto Federalizado (Gobierno Federal)	0	0	0	0	0	0
Gasto Federalizado			0			0
Participaciones a Entidades Federativas y Municipios			0			0
Costo Financiero, Deuda o Apoyo a Deudores y Ahorradores de la Banca			0			0
Adeudos de Ejercicios Fiscales Anteriores			0			0
Total del Gasto	5,752,136	846,680	6,598,816	2,867,460	2,755,017	3,731,356


C.P. JOSÉ FRANCISCO ORTEGA MOLINA
DIRECTOR GENERAL


C.P. REFUGIO CARMELO ARRIQUIVES
ENC. DE LA SUBDIR. ADMINISTRATIVA