

Sistema Estatal de Evaluación  
Estado Analítico de Ingresos  
Telefonía Rural de Sonora

Del 01 de Enero al 31 de Diciembre de 2016  
(PESOS)

TRIMESTRE: CUARTO

| Rubros de los Ingresos   | Ingresos Estimado Original Anual (1) | Ampliaciones y Reducciones (+ ó -) (2) | Ingresos Modificado Anual (3= 1 +2) | Ingresos Devengado Acumulado (4) | Ingresos Recaudado Acumulado (5) | Diferencia (6= 5 - 1) |
|--|--------------------------------------|--|-------------------------------------|----------------------------------|----------------------------------|-----------------------|
| Impuestos  |                                      |  | 0                                   |                                  |                                  | 0                     |
| Cuotas y Aportaciones de Seguridad Social                        | 0                                    | 0                                      | 0                                   | 0                                | 0                                | 0                     |
| Contribuciones de Mejoras  |                                      |  | 0                                   |                                  |                                  | 0                     |
| Derechos   |                                      |  | 0                                   |                                  |                                  | 0                     |
| Productos  | 0                                    | 0                                      | 0                                   | 0                                | 0                                | 0                     |
| Corriente  |                                      |  | 0                                   |                                  |                                  | 0                     |
| Capital  |                                      |  | 0                                   |                                  |                                  | 0                     |
| Aprovechamientos   | 0                                    | 0                                      | 0                                   | 0                                | 0                                | 0                     |
| Corriente  |                                      |  | 0                                   |                                  |                                  | 0                     |
| Capital  |                                      |  | 0                                   |                                  |                                  | 0                     |
| Ingresos por Ventas de Bienes y Servicios                        | 2,203,043                            | 1,385,409                              | 3,588,452                           | 2,227,703                        | 2,301,955                        | 98,912                |
| Participaciones y Aportaciones                                   |                                      |  | 0                                   |                                  |                                  | 0                     |
| Transferencias, Asignaciones, Subsidios y Otras Ayudas FEDERALES | 0                                    | 0                                      | 0                                   | 0                                | 0                                | 0                     |
| Transferencias, Asignaciones, Subsidios y Otras Ayudas ESTATALES | 3,549,093                            | 384,953                                | 3,934,046                           | 3,934,046                        | 3,795,069                        | 245,976               |
| Ingresos Derivados de Financiamientos                            |                                      |  | 0                                   |                                  |                                  | 0                     |
| <b>Total</b>   | <b>5,752,136</b>                     | <b>1,770,362</b>                       | <b>7,522,497</b>                    | <b>6,161,749</b>                 | <b>6,097,024</b>                 | <b>344,888</b>        |
|  |                                      |  |                                     |                                  | <b>Ingresos Excedentes 1</b>     | <b>344888.25</b>      |

*Handwritten signature and initials:*  
 Juan 'S.  
 C.A.

Sistema Estatal de Evaluación  
Estado Analítico de Ingresos  
Telefonía Rural de Sonora

Del 01 de Enero al 31 de Diciembre de 2016  
(PESOS)

TRIMESTRE: CUARTO

| Estado Analítico de Ingresos   | Ingresos Estimado Original Anual (1) | Ampliaciones y Reducciones (+ ó -) (2) | Ingresos Modificado Anual (3= 1+2) | Ingresos Devengado Acumulado (4) | Ingresos Recaudado Acumulado (5) | Diferencia (6= 5 - 1) |
|--|--------------------------------------|--|------------------------------------|----------------------------------|----------------------------------|-----------------------|
| Por Fuente de Financiamiento   | 0                                    | 0                                      | 0                                  | 0                                | 0                                | 0                     |
| Ingresos del Gobierno  | 0                                    | 0                                      | 0                                  | 0                                | 0                                | 0                     |
| Impuestos  | 0                                    | 0                                      | 0                                  | 0                                | 0                                | 0                     |
| Contribuciones de Mejoras  | 0                                    | 0                                      | 0                                  | 0                                | 0                                | 0                     |
| Derechos   | 0                                    | 0                                      | 0                                  | 0                                | 0                                | 0                     |
| Productos  | 0                                    | 0                                      | 0                                  | 0                                | 0                                | 0                     |
| Corriente  | 0                                    | 0                                      | 0                                  | 0                                | 0                                | 0                     |
| Capital  | 0                                    | 0                                      | 0                                  | 0                                | 0                                | 0                     |
| Aprovechamientos   | 0                                    | 0                                      | 0                                  | 0                                | 0                                | 0                     |
| Corriente  | 0                                    | 0                                      | 0                                  | 0                                | 0                                | 0                     |
| Capital  | 0                                    | 0                                      | 0                                  | 0                                | 0                                | 0                     |
| Participaciones y Aportaciones   | 0                                    | 0                                      | 0                                  | 0                                | 0                                | 0                     |
| Transferencias, Asignaciones, Subsidios y Otras Ayudas                   | 0                                    | 0                                      | 0                                  | 0                                | 0                                | 0                     |
| <b>Ingresos de Organismos y Empresas</b>                                 | <b>5,752,136</b>                     | <b>1,770,362</b>                       | <b>7,522,497</b>                   | <b>6,161,749</b>                 | <b>6,097,024</b>                 | <b>344,888</b>        |
| Cuotas y aportaciones de Seguridad Social                                | 0                                    | 0                                      | 0                                  | 0                                | 0                                | 0                     |
| Ingresos por ventas de Bienes y Servicios                                | 2,203,043                            | 1,385,409                              | 3,588,452                          | 2,227,703                        | 2,301,955                        | 98,912                |
| Transferencias, Asignaciones, Subsidios y Otras Ayudas, <b>FEDERALES</b> | 0                                    | 0                                      | 0                                  | 0                                | 0                                | 0                     |
| Transferencias, Asignaciones, Subsidios y Otras Ayudas, <b>ESTATALES</b> | 3,549,093                            | 384,953                                | 3,934,046                          | 3,934,046                        | 3,795,069                        | 245,976               |
| <b>Ingresos derivados de Financiamiento</b>                              | <b>0</b>                             | <b>0</b>                               | <b>0</b>                           | <b>0</b>                         | <b>0</b>                         | <b>0</b>              |
| Ingresos Derivados de Financiamientos                                    | 0                                    | 0                                      | 0                                  | 0                                | 0                                | 0                     |
| <b>Total</b>   | <b>5,752,136</b>                     | <b>1,770,362</b>                       | <b>7,522,497</b>                   | <b>6,161,749</b>                 | <b>6,097,024</b>                 | <b>344,888</b>        |
|  |                                      |  |                                    |                                  | Ingresos Excedentes 1            | 344,888.25            |

*[Handwritten signature]*

C.P. Refugio Carmelo Arriquives  
Encargada de la Subdirección Administrativa  
Incluye recaud. De ejercicios anteriores

*[Handwritten signature]*  
C.P. José Francisco Ortega Molina  
Director General

Sistema Estatal de Evaluación  
 Estado Analítico de Ingresos Detallado – LDF  
 Telefonía Rural de Sonora  
 Del 01 de Enero al 31 de Diciembre de 2016  
 (PESOS)

TRIMESTRE: CUARTO

| Concepto<br>(c)   | Ingreso      |                                |              |              |              | Diferencia (e) |
|---|--------------|--------------------------------|--------------|--------------|--------------|----------------|
|   | Estimado (f) | Ampliaciones/<br>(Reducciones) | Modificado   | Devengado    | Recaudado    |                |
| Ingresos de Libre Disposición   |              |                                |              |              |              |                |
| A. Impuestos  | -            | -                              | -            | -            | -            | -              |
| B. Cuotas y Aportaciones de Seguridad Social                              | -            | -                              | -            | -            | -            | -              |
| C. Contribuciones de Mejoras  | -            | -                              | -            | -            | -            | -              |
| D. Derechos   | -            | -                              | -            | -            | -            | -              |
| E. Productos  | -            | -                              | -            | -            | -            | -              |
| F. Aprovechamientos   | -            | -                              | -            | -            | -            | -              |
| G. Ingresos por Ventas de Bienes y Servicios                              | 2,203,043.04 | 1,385,408.56                   | 3,588,451.60 | 2,227,703.35 | 2,301,955.34 | 98,912.30      |
| H. Participaciones  |              |                                |              |              |              |                |
| (h1-h11-h2-h3-h4-h5-h6-h7-h8-h9-h10-h11)                                  |              |                                |              |              |              |                |
| h1) Fondo General de Participaciones                                      | -            | -                              | -            | -            | -            | -              |
| h2) Fondo de Fomento Municipal  | -            | -                              | -            | -            | -            | -              |
| h3) Fondo de Fiscalización y Recaudación                                  | -            | -                              | -            | -            | -            | -              |
| h4) Fondo de Compensación   | -            | -                              | -            | -            | -            | -              |
| h5) Fondo de Extracción de Hidrocarburos                                  | -            | -                              | -            | -            | -            | -              |
| h6) Impuesto Especial Sobre Producción y Servicios                        | -            | -                              | -            | -            | -            | -              |
| h7) 0.136% de la Recaudación Federal Participable                         | -            | -                              | -            | -            | -            | -              |
| h8) 3.17% Sobre Extracción de Petróleo                                    | -            | -                              | -            | -            | -            | -              |
| h9) Gasolinas y Diesel  | -            | -                              | -            | -            | -            | -              |
| h10) Fondo del Impuesto Sobre la Renta                                    | -            | -                              | -            | -            | -            | -              |
| h11) Fondo de Estabilización de los Ingresos de las Entidades Federativas | -            | -                              | -            | -            | -            | -              |
| I. Incentivos Derivados de la Colaboración Fiscal (=I1-I2-I3-I4-I5)       |              |                                |              |              |              |                |
| I1) Tenencia o Uso de Vehículos   | -            | -                              | -            | -            | -            | -              |
| I2) Fondo de Compensación ISAN  | -            | -                              | -            | -            | -            | -              |
| I3) Impuesto Sobre Automóviles Nuevos                                     | -            | -                              | -            | -            | -            | -              |
| I4) Fondo de Compensación de Repecos-Intermedios                          | -            | -                              | -            | -            | -            | -              |
| I5) Otros Incentivos Económicos   | -            | -                              | -            | -            | -            | -              |
| J. Transferencias   | 3,548,092.71 | 384,552.99                     | 3,934,045.70 | 3,934,045.70 | 3,795,068.66 | 245,975.95     |
| K. Conventos  | -            | -                              | -            | -            | -            | -              |

*Handwritten signature*

*Handwritten initials*

Sistema Estatal de Evaluación  
Estado Analítico de Ingresos Detallado – LDF  
Telefonía Rural de Sonora  
Del 01 de Enero al 31 de Diciembre de 2016  
(PESOS)

ETCA-II-10-A

TRIMESTRE: CUARTO


| Concepto<br>(c)   | Ingreso      |                                |              |              | Diferencia (e) |
|---|--------------|--------------------------------|--------------|--------------|----------------|
|   | Estimado (d) | Ampliaciones/<br>(Reducciones) | Modificado   | Devengado    |                |
| k1) Otros Convenios y Subsidios   | -            | -                              | -            | -            | -              |
| L. Otros Ingresos de Libre Disposición (L=I1+I2)  | -            | -                              | -            | -            | -              |
| 11) Participaciones en Ingresos Locales   | -            | -                              | -            | -            | -              |
| 12) Otros Ingresos de Libre Disposición   | -            | -                              | -            | -            | -              |
| I. Total de Ingresos de Libre Disposición<br>(I=A+B+C+D+E+F+G+H+I+J+K+L)  | 5,752,135.75 | 1,770,361.55                   | 7,522,497.30 | 6,161,749.05 | 344,888.25     |
| Ingresos Excedentes de Ingresos de Libre Disposición  |              |                                |              |              | 344,888.25     |
| Transferencias Federales Etiquetadas  |              |                                |              |              |                |
| A. Aportaciones (A=a1+a2+a3+a4+a5+a6+a7+a8)   | -            | -                              | -            | -            | -              |
| a1) Fondo de Aportaciones para la Nómina Educativa y Gasto Operativo  | -            | -                              | -            | -            | -              |
| a2) Fondo de Aportaciones para los Servicios de Salud   | -            | -                              | -            | -            | -              |
| a3) Fondo de Aportaciones para la Infraestructura Social  | -            | -                              | -            | -            | -              |
| a4) Fondo de Aportaciones para el Fortalecimiento de los Municipios y de las Demarcaciones Territoriales del Distrito Federal | -            | -                              | -            | -            | -              |
| a5) Fondo de Aportaciones Múltiples   | -            | -                              | -            | -            | -              |
| a6) Fondo de Aportaciones para la Educación Tecnológica y de Adultos  | -            | -                              | -            | -            | -              |
| a7) Fondo de Aportaciones para la Seguridad Pública de los Estados y del Distrito Federal                                     | -            | -                              | -            | -            | -              |
| a8) Fondo de Aportaciones para el Fortalecimiento de las Entidades Federativas  | -            | -                              | -            | -            | -              |
| B. Convenios (B=b1+b2+b3+b4)  | -            | -                              | -            | -            | -              |
| b1) Convenios de Protección Social en Salud   | -            | -                              | -            | -            | -              |
| b2) Convenios de Descentralización  | -            | -                              | -            | -            | -              |
| b3) Convenios de Reasignación   | -            | -                              | -            | -            | -              |
| b4) Otros Convenios y Subsidios   | -            | -                              | -            | -            | -              |
| C. Fondos Distintos de Aportaciones (C=c1+c2)   | -            | -                              | -            | -            | -              |
| c1) Fondo para Entidades Federativas y Municipios Productores de Hidrocarburos  | -            | -                              | -            | -            | -              |
| c2) Fondo Minero  | -            | -                              | -            | -            | -              |
| D. Transferencias, Subsidios y Subvenciones, y Pensiones y Jubilaciones   | -            | -                              | -            | -            | -              |


*Handwritten signature*

Sistema Estatal de Evaluación  
 Estado Analítico de Ingresos Detallado – LDF  
 Telefonía Rural de Sonora  
 Del 01 de Enero al 31 de Diciembre de 2016  
 (PESOS)

TRIMESTRE: CUARTO

| Concepto<br>(c)   | Ingreso      |                                |              |              |              | Diferencia (e) |
|---|--------------|--------------------------------|--------------|--------------|--------------|----------------|
|   | Estimado (d) | Ampliaciones/<br>(Reducciones) | Modificado   | Devengado    | Recaudado    |                |
| E. Otras Transferencias Federales Etiquetadas   | -            | -                              | -            | -            | -            | -              |
| II. Total de Transferencias Federales Etiquetadas (II = A + B + C + D + E)                          | -            | -                              | -            | -            | -            | -              |
| III. Ingresos Derivados de Financiamientos (III = A)  | -            | -                              | -            | -            | -            | -              |
| A. Ingresos Derivados de Financiamientos  | -            | -                              | -            | -            | -            | -              |
| IV. Total de Ingresos (IV = I + II + III)   | 5,752,135.75 | 1,770,361.55                   | 7,522,497.30 | 6,161,749.05 | 6,097,024.00 | 344,888.25     |
| Datos Informativos  |              |                                |              |              |              |                |
| 1. Ingresos Derivados de Financiamientos con Fuente de Pago de Ingresos de Libre Disposición        | -            | -                              | -            | -            | -            | -              |
| 2. Ingresos Derivados de Financiamientos con Fuente de Pago de Transferencias Federales Etiquetadas | -            | -                              | -            | -            | -            | -              |
| 3. Ingresos Derivados de Financiamientos (3 = 1 + 2)  | -            | -                              | -            | -            | -            | -              |

  
 C.P. Refugio Carmelo Arriquives  
 Encargada de la Subdirección Administrativa

  
 C.P. José Francisco Ortega Molina  
 Director General


Sistema Estatal de Evaluación  
 Conciliación entre los Ingresos Presupuestarios y Contables  
 Telefonía Rural de Sonora  
 Al 31 Diciembre de 2016

ETCA-II-10-B

TRIMESTRE: CUARTO

(PESOS)

|  |      |              |
|--|------|--------------|
| 1. Ingresos Presupuestarios  |      | 6,161,749.05 |
| <b>(MAS)</b>   |      |              |
| 2. Ingresos contables no presupuestarios                                       |      | 3.71         |
| Incremento por variación de inventarios  |      |              |
| Disminución del exceso de estimaciones por pérdida o deterioro u obsolescencia |      |              |
| Disminución del exceso de provisiones  |      |              |
| Otros Ingresos y beneficios varios   |      |              |
| Otros Ingresos contables no presupuestarios                                    | 3.71 |              |
| <b>(MENOS)</b>   |      |              |
| 3. Ingresos presupuestarios no contables                                       |      | 0.00         |
| Productos de capital   |      |              |
| Aprovechamientos de capital  |      |              |
| Ingresos derivados de financiamientos  |      |              |
| Otros Ingresos presupuestarios no contables                                    |      |              |
| 4. Ingresos Contables (4= 1 + 2 - 3)   |      | 6,161,752.76 |



\_\_\_\_\_  
 C.P. Refugio Carmelo Arriquives  
 Encargada de la Subdirección Administrativa



\_\_\_\_\_  
 C.P. José Francisco Ortega Molina  
 Director General

**Sistema Estatal de Evaluación**  
**Estado Analítico del Ejercicio Presupuesto de Egresos**  
**Clasificación por Objeto del Gasto (Capítulo y Concepto)**  
**Telefonía Rural de Sonora**  
**ETCA-II-11**

**Del 01 de Enero al 31 de Diciembre de 2016**  
**(PESOS)**  
**TRIMESTRE: CUARTO**

| Ejercicio del Presupuesto por Capítulo del Gasto                          | Egresos Aprobado Anual (1) | Ampliaciones/ (Reducciones) (2) | Egresos Modificado Anual (3=1+2) | Egresos Devengado Acumulado (4) | Egresos Pagado Acumulado (5) | Subejercicio (6 = 3 - 4) |
|---|----------------------------|---------------------------------|----------------------------------|---------------------------------|------------------------------|--------------------------|
| Servicios Personales  | 4,285,868                  | 474,843                         | 4,760,711                        | 4,480,042                       | 4,480,042                    | 280,669                  |
| Remuneraciones al Personal de Carácter Permanente                         | 2,750,764                  | 264,370                         | 3,015,133                        | 2,950,715                       | 2,950,715                    | 64,418                   |
| Remuneraciones al Personal de Carácter Transitorio                        | 0                          | 0                               | 0                                | 0                               | 0                            | 0                        |
| Remuneraciones Adicionales y Especiales                                   | 129,000                    | 367                             | 129,367                          | 129,367                         | 129,367                      | 0                        |
| Seguridad Social  | 1,406,104                  | 210,107                         | 1,616,211                        | 1,399,960                       | 1,399,960                    | 216,250                  |
| Otras Prestaciones Sociales y Económicas                                  | 0                          | 0                               | 0                                | 0                               | 0                            | 0                        |
| Previsiones   | 0                          | 0                               | 0                                | 0                               | 0                            | 0                        |
| Pago de Estímulos a Servidores Públicos                                   | 0                          | 0                               | 0                                | 0                               | 0                            | 0                        |
| Materiales y Suministros  | 287,950                    | 363,838                         | 651,788                          | 591,044                         | 587,651                      | 60,745                   |
| Materiales de Administración, Emisión de Documentos y Artículos Oficiales | 64,450                     | 4,524                           | 68,974                           | 58,414                          | 58,414                       | 10,560                   |
| Alimentos y Utensilios  | 17,000                     | -6,959                          | 10,041                           | 8,674                           | 8,674                        | 1,367                    |
| Materias Primas y Materiales de Producción y Comercialización             | 12,000                     | 37,276                          | 49,276                           | 31,878                          | 31,878                       | 17,398                   |
| Materiales y Artículos de Construcción y de Reparación                    | 0                          | 0                               | 0                                | 0                               | 0                            | 0                        |
| Productos Químicos, Farmacéuticos y de Laboratorio                        | 7,000                      | -2,500                          | 4,500                            | 2,595                           | 2,595                        | 1,905                    |
| Combustibles, Lubricantes y Aditivos                                      | 120,500                    | 49,500                          | 170,000                          | 161,149                         | 161,149                      | 8,851                    |
| Vestuario, Blancos, Prendas de Protección y Artículos Deportivos          | 20,000                     | -3,015                          | 16,985                           | 14,912                          | 11,520                       | 2,073                    |
| Materiales y Suministros Para Seguridad                                   | 0                          | 0                               | 0                                | 0                               | 0                            | 0                        |
| Herramientas, Relaciones y Accesorios Menores                             | 47,000                     | 285,013                         | 332,013                          | 313,421                         | 313,421                      | 18,592                   |
| Servicios Generales   | 1,093,318                  | 193,026                         | 1,286,344                        | 1,179,304                       | 1,179,304                    | 107,040                  |
| Servicios Básicos   | 393,700                    | -74,200                         | 319,500                          | 302,810                         | 302,810                      | 16,690                   |
| Servicios de Arrendamiento  | 84,000                     | 14,252                          | 98,252                           | 96,931                          | 96,931                       | 1,321                    |
| Servicios Profesionales, Científicos, Técnicos y Otros Servicios          | 201,480                    | -26,396                         | 175,084                          | 169,964                         | 169,964                      | 5,120                    |
| Servicios Financieros, Bancarios y Comerciales                            | 55,520                     | -26,821                         | 28,699                           | 26,686                          | 26,686                       | 2,013                    |
| Servicios de Instalación, Reparación, Mantenimiento y Conservación        | 201,600                    | 161,740                         | 363,340                          | 283,346                         | 283,346                      | 79,994                   |
| Servicios de Comunicación Social y Publicidad.                            | 0                          | 1,501                           | 1,501                            | 1,107                           | 1,107                        | 394                      |
| Servicios de Traslado y Viáticos  | 154,418                    | 142,700                         | 297,118                          | 296,199                         | 296,199                      | 919                      |
| Servicios Oficiales   | 2,000                      | 250                             | 2,250                            | 2,250                           | 2,250                        | 0                        |

*[Handwritten signature]*

Sistema Estatal de Evaluación  
 Estado Analítico del Ejercicio Presupuesto de Egresos  
 Clasificación por Objeto del Gasto (Capítulo y Concepto)  
 Telefonía Rural de Sonora


ETCA-II-11

Del 01 de Enero al 31 de Diciembre de 2016

TRIMESTRE: CUARTO

(PESOS)

| Ejercicio del Presupuesto por Capítulo del Gasto         | Egresos Aprobado Anual (1) | Ampliaciones/ (Reducciones) (2) | Egresos Modificado Anual (3=1+2) | Egresos Devengado Acumulado (4) | Egresos Pagado Acumulado (5) | Subejercicio (6 = 3 - 4) |
|--|----------------------------|---------------------------------|----------------------------------|---------------------------------|------------------------------|--------------------------|
| Otros Servicios Generales                                | 600                        | 0                               | 600                              | 12                              | 12                           | 588                      |
| Transferencias, Asignaciones, Subsidios y Otras Ayudas   | 0                          | 0                               | 0                                | 0                               | 0                            | 0                        |
| Transferencias Internas y Asignaciones al Sector Público | 0                          | 0                               | 0                                | 0                               | 0                            | 0                        |
| Transferencias al Resto del Sector Público               | 0                          | 0                               | 0                                | 0                               | 0                            | 0                        |
| Subsidios y Subvenciones                                 | 0                          | 0                               | 0                                | 0                               | 0                            | 0                        |
| Ayudas Sociales  | 0                          | 0                               | 0                                | 0                               | 0                            | 0                        |
| Pensiones y Jubilaciones                                 | 0                          | 0                               | 0                                | 0                               | 0                            | 0                        |
| Transferencias a Fideicomisos, Mandatos y Otros Análogos | 0                          | 0                               | 0                                | 0                               | 0                            | 0                        |
| Transferencias a la Seguridad Social                     | 0                          | 0                               | 0                                | 0                               | 0                            | 0                        |
| Donativos  | 0                          | 0                               | 0                                | 0                               | 0                            | 0                        |
| Transferencias al Exterior                               | 0                          | 0                               | 0                                | 0                               | 0                            | 0                        |
| Bienes Muebles, Inmuebles e Intangibles                  | 85,000                     | 505,557                         | 590,557                          | 499,714                         | 499,714                      | 90,842                   |
| Mobiliario y Equipo de Administración                    | 40,000                     | 528                             | 40,528                           | 35,278                          | 35,278                       | 5,250                    |
| Mobiliario y Equipo Educativo y Recreativo               | 0                          | 0                               | 0                                | 0                               | 0                            | 0                        |
| Equipo e Instrumental Médico y de Laboratorio            | 0                          | 0                               | 0                                | 0                               | 0                            | 0                        |
| Vehículos y Equipo de Transporte                         | 0                          | 0                               | 0                                | 0                               | 0                            | 0                        |
| Equipo de Defensa y Seguridad                            | 0                          | 0                               | 0                                | 0                               | 0                            | 0                        |
| Maquinaria, Otros Equipos y Herramientas                 | 10,000                     | 540,029                         | 550,029                          | 464,437                         | 464,437                      | 85,592                   |
| Activos Biológicos                                       | 0                          | 0                               | 0                                | 0                               | 0                            | 0                        |
| Bienes Inmuebles   | 0                          | 0                               | 0                                | 0                               | 0                            | 0                        |
| Activos Intangibles                                      | 35,000                     | -35,000                         | 0                                | 0                               | 0                            | 0                        |
| Inversión Pública  | 0                          | 0                               | 0                                | 0                               | 0                            | 0                        |
| Obra Pública en Bienes de Dominio Público                | 0                          | 0                               | 0                                | 0                               | 0                            | 0                        |
| Obra Pública en Bienes Propios                           | 0                          | 0                               | 0                                | 0                               | 0                            | 0                        |
| Proyectos Productivos y Acciones de Fomento              | 0                          | 0                               | 0                                | 0                               | 0                            | 0                        |
| Inversiones Financieras y Otras Provisiones              | 0                          | 0                               | 0                                | 0                               | 0                            | 0                        |
| Inversiones Para el Fomento de Actividades Productivas.  | 0                          | 0                               | 0                                | 0                               | 0                            | 0                        |
| Acciones y Participaciones de Capital                    | 0                          | 0                               | 0                                | 0                               | 0                            | 0                        |

  
 Juan G.



Sistema Estatal de Evaluación  
 Estado Analítico del Ejercicio Presupuesto de Egresos  
 Clasificación por Objeto del Gasto (Capítulo y Concepto)  
 Telefonía Rural de Sonora


ETCA-II-11


Del 01 de Enero al 31 de Diciembre de 2016

TRIMESTRE: CUARTO

(PESOS)

| Ejercicio del Presupuesto por Capítulo del Gasto              | Egresos Aprobado Anual (1) | Ampliaciones/ (Reducciones) (2) | Egresos Modificado Anual (3=1+2) | Egresos Devengado Acumulado (4) | Egresos Pagado Acumulado (5) | Subejercicio (6 = 3 + 4) |
|---|----------------------------|---------------------------------|----------------------------------|---------------------------------|------------------------------|--------------------------|
| Compra de Títulos y Valores                                   | 0                          | 0                               | 0                                | 0                               | 0                            | 0                        |
| Concesión de Préstamos  | 0                          | 0                               | 0                                | 0                               | 0                            | 0                        |
| Inversiones en Fideicomisos, Mandatos y Otros Análogos        | 0                          | 0                               | 0                                | 0                               | 0                            | 0                        |
| Otras Inversiones Financieras                                 | 0                          | 0                               | 0                                | 0                               | 0                            | 0                        |
| Provisiones para Contingencias y Otras Erogaciones Especiales | 0                          | 0                               | 0                                | 0                               | 0                            | 0                        |
| Participaciones y Aportaciones                                | 0                          | 0                               | 0                                | 0                               | 0                            | 0                        |
| Participaciones   | 0                          | 0                               | 0                                | 0                               | 0                            | 0                        |
| Aportaciones  | 0                          | 0                               | 0                                | 0                               | 0                            | 0                        |
| Convenios   | 0                          | 0                               | 0                                | 0                               | 0                            | 0                        |
| Deuda Pública   | 0                          | 0                               | 0                                | 0                               | 0                            | 0                        |
| Amortización de la Deuda Pública                              | 0                          | 0                               | 0                                | 0                               | 0                            | 0                        |
| Intereses de la Deuda Pública                                 | 0                          | 0                               | 0                                | 0                               | 0                            | 0                        |
| Comisiones de la Deuda Pública                                | 0                          | 0                               | 0                                | 0                               | 0                            | 0                        |
| Gastos de la Deuda Pública                                    | 0                          | 0                               | 0                                | 0                               | 0                            | 0                        |
| Costo por Coberturas  | 0                          | 0                               | 0                                | 0                               | 0                            | 0                        |
| Apoyos Financieros  | 0                          | 0                               | 0                                | 0                               | 0                            | 0                        |
| Adeudos de Ejercicios Fiscales Anteriores (Adefas)            | 0                          | 0                               | 0                                | 0                               | 0                            | 0                        |
| <b>Total del Gasto</b>  | <b>5,752,136</b>           | <b>1,537,264</b>                | <b>7,289,400</b>                 | <b>6,750,104</b>                | <b>6,746,712</b>             | <b>539,296</b>           |

  
 C.P. Refugio Carmelo Arriquives  
 Encargada de la Subdirección Administrativa

  
 C.P. José Francisco Ortéga Molina  
 Director General

**Sistema Estatal de Evaluación  
Telefonía Rural de Sonora**

**ETCA-II-11-A**

Estado Analítico del Ejercicio del Presupuesto de Egresos Detallado - LDF

Clasificación por Objeto del Gasto (Capítulo y Concepto)

**Del 01 de Enero al 31 de Diciembre de 2016**

(PESOS)

**TRIMESTRE: CUARTO**

| Concepto (c)  | Egresos      |                                |              |              |              | Subejercicio (e) |
|---|--------------|--------------------------------|--------------|--------------|--------------|------------------|
|   | Aprobado (d) | Ampliaciones/<br>(Reducciones) | Modificado   | Devengado    | Pagado       |                  |
| I. Gasto No Etiquetado (I=A+B+C+D+E+F+G+H+I)                                  | 5,752,135.71 | 1,537,264.27                   | 7,289,399.98 | 6,750,104.34 | 6,746,711.84 | 539,295.64       |
| A. Servicios Personales (A=a1+a2+a3+a4+a5+a6+a7)                              | 4,285,967.71 | 474,843.06                     | 4,760,710.77 | 4,480,042.00 | 4,480,042.00 | 280,688.77       |
| a1) Remuneraciones al Personal de Carácter Permanente                         | 2,750,763.71 | 284,369.67                     | 3,015,133.38 | 2,950,715.08 | 2,950,715.08 | 64,418.30        |
| a2) Remuneraciones al Personal de Carácter Transitorio                        | -            | -                              | -            | -            | -            | -                |
| a3) Remuneraciones Adicionales y Especiales                                   | 129,000.00   | 366.70                         | 129,366.70   | 129,366.70   | 129,366.70   | -                |
| a4) Seguridad Social  | 1,406,104.00 | 210,106.69                     | 1,616,210.69 | 1,399,960.22 | 1,399,960.22 | 216,250.47       |
| a5) Otras Prestaciones Sociales y Económicas                                  | -            | -                              | -            | -            | -            | -                |
| a6) Previsiones   | -            | -                              | -            | -            | -            | -                |
| a7) Pago de Estímulos a Servidores Públicos                                   | -            | -                              | -            | -            | -            | -                |
| B. Materiales y Suministros (B=b1+b2+b3+b4+b5+b6+b7+b8+b9)                    | 287,950.00   | 363,836.40                     | 651,786.40   | 591,043.68   | 587,651.18   | 60,744.72        |
| b1) Materiales de Administración, Emisión de Documentos y Artículos Oficiales | 64,450.00    | 4,523.97                       | 68,973.97    | 58,413.96    | 58,413.96    | 10,560.01        |
| b2) Alimentos y Utensilios  | 17,000.00    | 6,959.00                       | 10,041.00    | 8,673.74     | 8,673.74     | 1,367.26         |
| b3) Materias Primas y Materiales de Producción y Comercialización             | 12,000.00    | 37,275.60                      | 49,275.60    | 31,878.08    | 31,878.08    | 17,397.52        |
| b4) Materiales y Artículos de Construcción y de Reparación                    | -            | -                              | -            | -            | -            | -                |
| b5) Productos Químicos, Farmacéuticos y de Laboratorio                        | 7,000.00     | 2,500.00                       | 4,500.00     | 2,595.47     | 2,595.47     | 1,904.53         |
| b6) Combustibles, Lubrificantes y Aditivos                                    | 120,500.00   | 49,500.00                      | 170,000.00   | 161,149.05   | 161,149.05   | 8,850.95         |
| b7) Vestuario, Blancos, Prendas de Protección y Artículos Deportivos          | 20,000.00    | 3,015.00                       | 16,985.00    | 14,912.48    | 11,519.99    | 2,072.51         |
| b8) Materiales y Suministros Para Seguridad                                   | -            | -                              | -            | -            | -            | -                |
| b9) Herramientas, Relaciones y Accesorios Menores                             | 47,000.00    | 285,012.83                     | 332,012.83   | 313,420.89   | 313,420.89   | 18,591.94        |
| C. Servicios Generales (C=c1+c2+c3+c4+c5+c6+c7+c8+c9)                         | 1,093,318.00 | 193,026.21                     | 1,286,344.21 | 1,179,304.43 | 1,179,304.43 | 107,039.78       |
| c1) Servicios Básicos   | 393,700.00   | 74,200.00                      | 319,500.00   | 302,809.88   | 302,809.88   | 16,690.12        |
| c2) Servicios de Arrendamiento  | 84,000.00    | 14,252.36                      | 98,252.36    | 96,931.02    | 96,931.02    | 1,321.34         |
| c3) Servicios Profesionales, Científicos, Técnicos y Otros Servicios          | 201,480.00   | 26,395.60                      | 175,084.40   | 169,964.31   | 169,964.31   | 5,120.09         |
| c4) Servicios Financieros, Bancarios y Comerciales                            | 55,520.00    | 26,821.08                      | 28,698.92    | 26,685.81    | 26,685.81    | 2,013.11         |
| c5) Servicios de Instalación, Reparación, Mantenimiento y Conservación        | 201,600.00   | 161,740.00                     | 363,340.00   | 283,345.57   | 283,345.57   | 79,994.43        |
| c6) Servicios de Comunicación Social y Publicidad                             | -            | 1,500.53                       | 1,500.53     | 1,106.72     | 1,106.72     | 393.81           |

*jean'g*

*[Signature]*

**Sistema Estatal de Evaluación  
Telefonía Rural de Sonora**

Estado Analítico del Ejercicio del Presupuesto de Egresos Detallado - LDF  
Clasificación por Objeto del Gasto (Capítulo y Concepto)

**Del 01 de Enero al 31 de Diciembre de 2016**

ETCA-II-11-A

(PESOS)

**TRIMESTRE: CUARTO**

| Concepto (c)   | Egresos      |                                |            |            |            | Subejercicio (e) |
|--|--------------|--------------------------------|------------|------------|------------|------------------|
|  | Aprobado (d) | Ampliaciones/<br>(Reducciones) | Modificado | Devengado  | Pagado     |                  |
|  | 154,418.00   | 142,700.00                     | 297,118.00 | 296,198.83 | 296,198.83 | 919.17           |
| c7) Servicios de Traslado y Viajeros   |              |                                | 2,250.00   | 2,250.00   | 2,250.00   | -                |
| c8) Servicios Oficiales  | 2,000.00     | 250.00                         | 2,250.00   | 2,250.00   | 2,250.00   | -                |
| c9) Otros Servicios Generales  | 600.00       | -                              | 600.00     | 12.29      | 12.29      | 587.71           |
| D. Transferencias, Asignaciones, Subsidios y Otras Ayudas (D=d1+d2+d3+d4+d5+d6+d7+d8+d9) |              |                                |            |            |            |                  |
| d1) Transferencias Internas y Asignaciones al Sector Público                             |              |                                |            |            |            |                  |
| d2) Transferencias al Resto del Sector Público   |              |                                |            |            |            |                  |
| d3) Subsidios y Subvenciones   |              |                                |            |            |            |                  |
| d4) Ayudas Sociales  |              |                                |            |            |            |                  |
| d5) Pensiones y Jubilaciones   |              |                                |            |            |            |                  |
| d6) Transferencias a Fideicomisos, Mandatos y Otros Análogos                             |              |                                |            |            |            |                  |
| d7) Transferencias a la Seguridad Social   |              |                                |            |            |            |                  |
| d8) Donativos  |              |                                |            |            |            |                  |
| d9) Transferencias al Exterior   |              |                                |            |            |            |                  |
| E. Bienes Muebles, Inmuebles e Intangibles (E=e1+e2+e3+e4+e5+e6+e7+e8+e9)                | 85,000.00    | 505,556.60                     | 590,556.60 | 499,714.23 | 499,714.23 | 90,842.37        |
| e1) Mobiliario y Equipo de Administración  | 40,000.00    | 527.50                         | 40,527.50  | 35,277.50  | 35,277.50  | 5,250.00         |
| e2) Mobiliario y Equipo Educativo y Recreativo   |              |                                |            |            |            |                  |
| e3) Equipo e Instrumental Médico y de Laboratorio  |              |                                |            |            |            |                  |
| e4) Vehículos y Equipo de Transporte   |              |                                |            |            |            |                  |
| e5) Equipo de Defensa y Seguridad  |              |                                |            |            |            |                  |
| e6) Maquinaria, Otros Equipos y Herramientas   | 10,000.00    | 540,029.10                     | 550,029.10 | 464,436.73 | 464,436.73 | 85,592.37        |
| e7) Activos Biológicos   |              |                                |            |            |            |                  |
| e8) Bienes Inmuebles   |              |                                |            |            |            |                  |
| e9) Activos Intangibles  | 35,000.00    | 35,000.00                      | 35,000.00  | -          | -          | -                |
| F. Inversión Pública (F=f1+f2+f3)  |              |                                |            |            |            |                  |
| f1) Obra Pública en Bienes de Dominio Público  |              |                                |            |            |            |                  |
| f2) Obra Pública en Bienes Propios   |              |                                |            |            |            |                  |

*juapig*

*[Signature]*

Sistema Estatal de Evaluación  
Telefonía Rural de Sonora

ETCA-II-11-A

Estado Analítico del Ejercicio del Presupuesto de Egresos Detallado - LDF

Clasificación por Objeto del Gasto (Capítulo y Concepto)

Del 01 de Enero al 31 de Diciembre de 2016

(PESOS)

TRIMESTRE: CUARTO

| Concepto (c)  | Egresos      |                                |            |           |        | Subejercicio (e) |
|---|--------------|--------------------------------|------------|-----------|--------|------------------|
|   | Aprobado (d) | Ampliaciones/<br>(Reducciones) | Modificado | Devengado | Pagado |                  |
| G. Inversiones Financieras y Otras Provisiones (G=g1+g2+g3+g4+g5+g6+g7) | -            | -                              | -          | -         | -      | -                |
| g1) Inversiones Para el Fomento de Actividades Productivas              | -            | -                              | -          | -         | -      | -                |
| g2) Acciones y Participaciones de Capital                               | -            | -                              | -          | -         | -      | -                |
| g3) Compra de Títulos y Valores   | -            | -                              | -          | -         | -      | -                |
| g4) Concesión de Préstamos  | -            | -                              | -          | -         | -      | -                |
| g5) Inversiones en Fideicomisos, Mandatos y Otros Análogos              | -            | -                              | -          | -         | -      | -                |
| Fideicomiso de Desastres Naturales (Informativo)                        | -            | -                              | -          | -         | -      | -                |
| g6) Otras Inversiones Financieras                                       | -            | -                              | -          | -         | -      | -                |
| g7) Provisiones para Contingencias y Otras Erogaciones Especiales       | -            | -                              | -          | -         | -      | -                |
| H. Participaciones y Aportaciones (H=h1+h2+h3)                          | -            | -                              | -          | -         | -      | -                |
| h1) Participaciones   | -            | -                              | -          | -         | -      | -                |
| h2) Aportaciones  | -            | -                              | -          | -         | -      | -                |
| h3) Convenios   | -            | -                              | -          | -         | -      | -                |
| I. Deuda Pública (I=i1+i2+i3+i4+i5+i6+i7)                               | -            | -                              | -          | -         | -      | -                |
| i1) Amortización de la Deuda Pública                                    | -            | -                              | -          | -         | -      | -                |
| i2) Intereses de la Deuda Pública                                       | -            | -                              | -          | -         | -      | -                |
| i3) Comisiones de la Deuda Pública                                      | -            | -                              | -          | -         | -      | -                |
| i4) Gastos de la Deuda Pública  | -            | -                              | -          | -         | -      | -                |
| i5) Costo por Coberturas  | -            | -                              | -          | -         | -      | -                |
| i6) Apoyos Financieros  | -            | -                              | -          | -         | -      | -                |
| i7) Adeudos de Ejercicios Fiscales Anteriores (ADEFAS)                  | -            | -                              | -          | -         | -      | -                |
| II. Gasto Etiquetado (II=A+B+C+D+E+F+G+H+I)                             | -            | -                              | -          | -         | -      | -                |
| A. Servicios Personales (A=a1+a2+a3+a4+a5+a6+a7)                        | -            | -                              | -          | -         | -      | -                |
| a1) Remuneraciones al Personal de Carácter Permanente                   | -            | -                              | -          | -         | -      | -                |
| a2) Remuneraciones al Personal de Carácter Transitorio                  | -            | -                              | -          | -         | -      | -                |

(17)

*Handwritten signature*

**Sistema Estatal de Evaluación  
Telefonía Rural de Sonora**

Estado Analítico del Ejercicio del Presupuesto de Egresos Detallado - LDF

Clasificación por Objeto del Gasto (Capítulo y Concepto)

**Del 01 de Enero al 31 de Diciembre de 2016**

(PESOS)

ETCA-II-11-A

**TRIMESTRE: CUARTO**

| Concepto (c)   | Egresos      |                                |            |           |        | Subejercicio (e) |
|--|--------------|--------------------------------|------------|-----------|--------|------------------|
|  | Aprobado (d) | Ampliaciones/<br>(Reducciones) | Modificado | Devengado | Pagado |                  |
| a3) Remuneraciones Adicionales y Especiales  | -            | -                              | -          | -         | -      | -                |
| a4) Seguridad Social   | -            | -                              | -          | -         | -      | -                |
| a5) Otras Prestaciones Sociales y Económicas   | -            | -                              | -          | -         | -      | -                |
| a6) Provisiones  | -            | -                              | -          | -         | -      | -                |
| a7) Pago de Estímulos a Servidores Públicos  | -            | -                              | -          | -         | -      | -                |
| B. Materiales y Suministros (B=b1+b2+b3+b4+b5+b6+b7+b8+b9)                               | -            | -                              | -          | -         | -      | -                |
| b1) Materiales de Administración, Emisión de Documentos y Artículos Oficiales            | -            | -                              | -          | -         | -      | -                |
| b2) Alimentos y Utensilios   | -            | -                              | -          | -         | -      | -                |
| b3) Materias Primas y Materiales de Producción y Comercialización                        | -            | -                              | -          | -         | -      | -                |
| b4) Materiales y Artículos de Construcción y de Reparación                               | -            | -                              | -          | -         | -      | -                |
| b5) Productos Químicos, Farmacéuticos y de Laboratorio                                   | -            | -                              | -          | -         | -      | -                |
| b6) Combustibles, Lubricantes y Aditivos   | -            | -                              | -          | -         | -      | -                |
| b7) Vestuario, Blancos, Prendas de Protección y Artículos Deportivos                     | -            | -                              | -          | -         | -      | -                |
| b8) Materiales y Suministros Para Seguridad  | -            | -                              | -          | -         | -      | -                |
| b9) Herramientas, Refacciones y Accesorios Menores                                       | -            | -                              | -          | -         | -      | -                |
| C. Servicios Generales (C=c1+c2+c3+c4+c5+c6+c7+c8+c9)                                    | -            | -                              | -          | -         | -      | -                |
| c1) Servicios Básicos  | -            | -                              | -          | -         | -      | -                |
| c2) Servicios de Atendimento   | -            | -                              | -          | -         | -      | -                |
| c3) Servicios Profesionales, Científicos, Técnicos y Otros Servicios                     | -            | -                              | -          | -         | -      | -                |
| c4) Servicios Financieros, Bancarios y Comerciales                                       | -            | -                              | -          | -         | -      | -                |
| c5) Servicios de Instalación, Reparación, Mantenimiento y Conservación                   | -            | -                              | -          | -         | -      | -                |
| c6) Servicios de Comunicación Social y Publicidad  | -            | -                              | -          | -         | -      | -                |
| c7) Servicios de Traslado y Viáticos   | -            | -                              | -          | -         | -      | -                |
| c8) Servicios Oficiales  | -            | -                              | -          | -         | -      | -                |
| c9) Otros Servicios Generales  | -            | -                              | -          | -         | -      | -                |
| D. Transferencias, Asignaciones, Subsidios y Otras Ayudas (D=d1+d2+d3+d4+d5+d6+d7+d8+d9) | -            | -                              | -          | -         | -      | -                |

*Handwritten signature*

Sistema Estatal de Evaluación  
Telefonia Rural de Sonora

ETCA-II-11-A

Estado Analítico del Ejercicio del Presupuesto de Egresos Detallado - LDF  
Clasificación por Objeto del Gasto (Capítulo y Concepto)

Del 01 de Enero al 31 de Diciembre de 2016  
(PESOS)

TRIMESTRE: CUARTO

| Concepto (c)  | Egresos      |                                |            |           |        | Subjercicio (e) |
|---|--------------|--------------------------------|------------|-----------|--------|-----------------|
|   | Aprobado (d) | Ampliaciones/<br>(Reducciones) | Modificado | Devengado | Pagado |                 |
| d1) Transferencias Internas y Asignaciones al Sector Público              | -            | -                              | -          | -         | -      | -               |
| d2) Transferencias al Resto del Sector Público                            | -            | -                              | -          | -         | -      | -               |
| d3) Subsidios y Subvenciones  | -            | -                              | -          | -         | -      | -               |
| d4) Ayudas Sociales   | -            | -                              | -          | -         | -      | -               |
| d5) Pensiones y Jubilaciones  | -            | -                              | -          | -         | -      | -               |
| d6) Transferencias a Fideicomisos, Mandatos y Otros Analogos              | -            | -                              | -          | -         | -      | -               |
| d7) Transferencias a la Seguridad Social                                  | -            | -                              | -          | -         | -      | -               |
| d8) Donativos   | -            | -                              | -          | -         | -      | -               |
| d9) Transferencias al Exterior  | -            | -                              | -          | -         | -      | -               |
| E. Bienes Muebles, Inmuebles e Intangibles (E=e1+e2+e3+e4+e5+e6+e7+e8+e9) | -            | -                              | -          | -         | -      | -               |
| e1) Mobiliario y Equipo de Administración                                 | -            | -                              | -          | -         | -      | -               |
| e2) Mobiliario y Equipo Educativo y Recreativo                            | -            | -                              | -          | -         | -      | -               |
| e3) Equipo e Instrumental Médico y de Laboratorio                         | -            | -                              | -          | -         | -      | -               |
| e4) Vehículos y Equipo de Transporte                                      | -            | -                              | -          | -         | -      | -               |
| e5) Equipo de Defensa y Seguridad   | -            | -                              | -          | -         | -      | -               |
| e6) Maquinaria, Otros Equipos y Herramientas                              | -            | -                              | -          | -         | -      | -               |
| e7) Activos Biológicos  | -            | -                              | -          | -         | -      | -               |
| e8) Bienes Inmuebles  | -            | -                              | -          | -         | -      | -               |
| e9) Activos Intangibles   | -            | -                              | -          | -         | -      | -               |
| F. Inversión Pública (F=f1+f2+f3)   | -            | -                              | -          | -         | -      | -               |
| f1) Obra Pública en Bienes de Dominio Público                             | -            | -                              | -          | -         | -      | -               |
| f2) Obra Pública en Bienes Propios  | -            | -                              | -          | -         | -      | -               |
| f3) Proyectos Productivos y Acciones de Fomento                           | -            | -                              | -          | -         | -      | -               |
| G. Inversiones Financieras y Otras Provisiones (G=g1+g2+g3+g4+g5+g6+g7)   | -            | -                              | -          | -         | -      | -               |
| g1) Inversiones Para el Fomento de Actividades Productivas                | -            | -                              | -          | -         | -      | -               |
| g2) Acciones y Participaciones de Capital                                 | -            | -                              | -          | -         | -      | -               |

*[Handwritten signature]*

*[Handwritten signature]*

**Sistema Estatal de Evaluación  
Telefonía Rural de Sonora**

ETCA-II-11-A

Estado Analítico del Ejercicio del Presupuesto de Egresos Detallado - LDF  
Clasificación por Objeto del Gasto (Capítulo y Concepto)

**Del 01 de Enero al 31 de Diciembre de 2016**

(PESOS)

**TRIMESTRE: CUARTO**

| Concepto (c)  | Egresos      |                                |              |              |              | Subejercicio (e) |
|---|--------------|--------------------------------|--------------|--------------|--------------|------------------|
|   | Aprobado (d) | Ampliaciones/<br>(Reducciones) | Modificado   | Devengado    | Pagado       |                  |
| g3) Compra de Títulos y Valores                                   |              |                                |              |              |              |                  |
| g4) Concesión de Préstamos  |              |                                |              |              |              |                  |
| g5) Inversiones en Fiduciamisos, Mandatos y Otros Análogos        |              |                                |              |              |              |                  |
| Fideicomiso de Desastres Naturales (Informativo)                  |              |                                |              |              |              |                  |
| g6) Otras Inversiones Financieras                                 |              |                                |              |              |              |                  |
| g7) Provisiones para Contingencias y Otras Erogaciones Especiales |              |                                |              |              |              |                  |
| H. Participaciones y Aportaciones (H=h1+h2+h3)                    |              |                                |              |              |              |                  |
| h1) Participaciones   |              |                                |              |              |              |                  |
| h2) Aportaciones  |              |                                |              |              |              |                  |
| h3) Convenios   |              |                                |              |              |              |                  |
| I. Deuda Pública (I=i1+i2+i3+i4+i5+i6+i7)                         |              |                                |              |              |              |                  |
| 1) Amortización de la Deuda Pública                               |              |                                |              |              |              |                  |
| 2) Intereses de la Deuda Pública                                  |              |                                |              |              |              |                  |
| 3) Comisiones de la Deuda Pública                                 |              |                                |              |              |              |                  |
| 4) Gastos de la Deuda Pública                                     |              |                                |              |              |              |                  |
| 5) Costo por Coberturas   |              |                                |              |              |              |                  |
| 6) Apoyos Financieros   |              |                                |              |              |              |                  |
| 7) Adeudos de Ejercicios Fiscales Anteriores (ADEFAS)             |              |                                |              |              |              |                  |
| III. Total de Egresos (III = I + II)                              | 5,752,135.71 | 1,537,264.27                   | 7,289,399.98 | 6,750,104.34 | 6,746,711.84 | 539,295.64       |

C.P. Refugio Carmelo Arriquives  
Encargada de la Subdirección Administrativa

*Yagui G.*  
C.P. José Francisco Ortega Molina  
Director General

Sistema Estatal de Evaluación  
 Estado Analítico del Ejercicio Presupuesto de Egresos  
 Clasificación Económica (por Tipo de Gasto)

ETCA-II-11-B

Telefonía Rural de Sonora

Del 01 de Enero al 31 de Diciembre de 2016

(PESOS)

TRIMESTRE: CUARTO

| Concepto  | Egresos Aprobado Anual (1) | Ampliaciones/ (Reducciones) (2) | Egresos Modificado Anual (3=1+2) | Egresos Devengado Acumulado (4) | Egresos Pagado Acumulado (5) | Subejercicio (6 = 3 - 4) |
|---|----------------------------|---------------------------------|----------------------------------|---------------------------------|------------------------------|--------------------------|
| Gasto Corriente                                   | 5,666,136                  | 1,032,708                       | 6,698,843                        | 6,250,390                       | 6,246,998                    | 448,453                  |
| Gasto de Capital                                  | 86,000                     | 504,557                         | 590,557                          | 499,714                         | 499,714                      | 90,842                   |
| Amortización de la Deuda y Disminución de Pasivos |                            |                                 | 0                                |                                 |                              | 0                        |
| Pensiones y Jubilaciones                          |                            |                                 | 0                                |                                 |                              | 0                        |
| Participaciones                                   |                            |                                 | 0                                |                                 |                              | 0                        |
| <b>Total del Gasto</b>                            | <b>5,752,136</b>           | <b>1,537,264</b>                | <b>7,289,400</b>                 | <b>6,750,104</b>                | <b>6,746,712</b>             | <b>539,296</b>           |

*[Handwritten Signature]*

C.P. Refugio Carmelo Arriquives  
 Encargada de la Subdirección Administrativa

*[Handwritten Signature]*

C.P. José Francisco Ortega Molina  
 Director General



ETCA-II-11-B1

Sistema Estatal de Evaluación  
Estado Analítico del Ejercicio Presupuesto de Egresos  
Clasificación Administrativa (Por Unidad Administrativa)

Telefonía Rural de Sonora

Del 01 de Enero al 31 de Diciembre de 2016

TRIMESTRE: CUARTO

(PESOS)

| Clasificación Administrativa (Por Unidad Administrativa) | Egresos Aprobado Anual (1) | Ampliaciones/ (Reducciones) (2) | Egresos Modificado Anual (3=1+2) | Egresos Devengado Acumulado (4) | Egresos Pagado Acumulado (5) | Subejercicio (6=3-4) |
|--|----------------------------|---------------------------------|----------------------------------|---------------------------------|------------------------------|----------------------|
| Unidad Administrativa 1                                  | 5,752,136                  | 1,537,264                       | 7,289,400                        | 6,750,104                       | 6,746,712                    | 539,296              |
| Unidad Administrativa 2                                  |                            |                                 | 0                                |                                 |                              | 0                    |
| Unidad Administrativa 3                                  |                            |                                 | 0                                |                                 |                              | 0                    |
| Unidad Administrativa 4                                  |                            |                                 | 0                                |                                 |                              | 0                    |
| Unidad Administrativa 5                                  |                            |                                 | 0                                |                                 |                              | 0                    |
| Unidad Administrativa 6                                  |                            |                                 | 0                                |                                 |                              | 0                    |
| Unidad Administrativa 7                                  |                            |                                 | 0                                |                                 |                              | 0                    |
| Unidad Administrativa 8                                  |                            |                                 | 0                                |                                 |                              | 0                    |
| Unidad Administrativa 9                                  |                            |                                 | 0                                |                                 |                              | 0                    |
| <b>Total del Gasto</b>                                   | <b>5,752,136</b>           | <b>1,537,264</b>                | <b>7,289,400</b>                 | <b>6,750,104</b>                | <b>6,746,712</b>             | <b>539,296</b>       |

*[Handwritten signature]*

C.P. José Francisco Ortega Molina  
Director General

*[Handwritten signature]*

C.P. Refugio Carmelo Arriquives  
Encargada de la Subdirección Administrativa

| Sistema Estatal de Evaluación<br>Telefonía Rural de Sonora  |              |                                |              |              |              |            | ETCA-II-11-B1.1   |  |
|---|--------------|--------------------------------|--------------|--------------|--------------|------------|-------------------|--|
| Estado Analítico del Ejercicio del Presupuesto de Egresos Detallado - LDF<br>Clasificación Administrativa |              |                                |              |              |              |            |                   |  |
| Del 01 de Enero al 31 de Diciembre de 2016<br>(PESOS)   |              |                                |              |              |              |            | TRIMESTRE: CUARTO |  |
| Concepto (c)  | Egresos      |                                |              |              |              |            | Subejercicio (e)  |  |
|   | Aprobado (d) | Ampliaciones/<br>(Reducciones) | Modificado   | Devengado    | Pagado       |            |                   |  |
| I. Gasto No Etiquetado<br>(I=A+B+C+D+E+F+G+H)   | 5,752,135.71 | 1,537,264.27                   | 7,289,399.98 | 6,750,104.34 | 6,746,711.84 | 539,295.64 |                   |  |
| A. Dependencia o Unidad Administrativa 1  | 5,752,135.71 | 1,537,264.27                   | 7,289,399.98 | 6,750,104.34 | 6,746,711.84 | 539,295.64 |                   |  |
| B. Dependencia o Unidad Administrativa 2  | -            | -                              | -            | -            | -            | -          |                   |  |
| C. Dependencia o Unidad Administrativa 3  | -            | -                              | -            | -            | -            | -          |                   |  |
| D. Dependencia o Unidad Administrativa 4  | -            | -                              | -            | -            | -            | -          |                   |  |
| E. Dependencia o Unidad Administrativa 5  | -            | -                              | -            | -            | -            | -          |                   |  |
| F. Dependencia o Unidad Administrativa 6  | -            | -                              | -            | -            | -            | -          |                   |  |
| G. Dependencia o Unidad Administrativa 7  | -            | -                              | -            | -            | -            | -          |                   |  |
| H. Dependencia o Unidad Administrativa xx   | -            | -                              | -            | -            | -            | -          |                   |  |
| II. Gasto Etiquetado<br>(II=A+B+C+D+E+F+G+H)  | -            | -                              | -            | -            | -            | -          |                   |  |
| A. Dependencia o Unidad Administrativa 1  | -            | -                              | -            | -            | -            | -          |                   |  |
| B. Dependencia o Unidad Administrativa 2  | -            | -                              | -            | -            | -            | -          |                   |  |
| C. Dependencia o Unidad Administrativa 3  | -            | -                              | -            | -            | -            | -          |                   |  |
| D. Dependencia o Unidad Administrativa 4  | -            | -                              | -            | -            | -            | -          |                   |  |
| E. Dependencia o Unidad Administrativa 5  | -            | -                              | -            | -            | -            | -          |                   |  |
| F. Dependencia o Unidad Administrativa 6  | -            | -                              | -            | -            | -            | -          |                   |  |
| G. Dependencia o Unidad Administrativa 7  | -            | -                              | -            | -            | -            | -          |                   |  |
| H. Dependencia o Unidad Administrativa xx   | -            | -                              | -            | -            | -            | -          |                   |  |
| III. Total de Egresos (III = I + II)  | 5,752,135.71 | 1,537,264.27                   | 7,289,399.98 | 6,750,104.34 | 6,746,711.84 | 539,295.64 |                   |  |

*[Handwritten signature]*

C.P. Refugio Carmelo Arriquives  
Encargado de la Subdirección Administrativa


*[Handwritten signature]*

C.P. José Francisco Ortega Molina  
Director General


Sistema Estatal de Evaluación  
 Estado Analítico del Ejercicio Presupuesto de Egresos  
 Clasificación Administrativa (Por Poderes)  
 Telefonía Rural de Sonora  
 Del 01 de Enero al 31 de Diciembre de 2016  
 (PESOS)

TRIMESTRE: CUARTO

| Clasificación Administrativa (Por Poderes) | Egresos Aprobado Anual (1) | Ampliaciones/Reducciones (2) | Egresos Modificado Anual (3=1+2) | Egresos Devengado Acumulado (4) | Egresos Pagado Acumulado (5) | Subejercicio (6 = 3-4) |
|--|----------------------------|------------------------------|----------------------------------|---------------------------------|------------------------------|------------------------|
| Poder Ejecutivo                            | 5,752,136                  | 1,537,264                    | 7,289,400                        | 6,750,104                       | 6,746,712                    | 539,296                |
| Poder Legislativo                          |                            |                              | 0                                |                                 |                              | 0                      |
| Poder Judicial                             |                            |                              | 0                                |                                 |                              | 0                      |
| Órganos Autónomos                          |                            |                              | 0                                |                                 |                              | 0                      |
| <b>Total del Gasto</b>                     | <b>5,752,136</b>           | <b>1,537,264</b>             | <b>7,289,400</b>                 | <b>6,750,104</b>                | <b>6,746,712</b>             | <b>539,296</b>         |



C.P. Refugio Carmelo Arriquives  
 Encargada de la Subdirección Administrativa



C.P. José Francisco Ortega Molina  
 Director General


Sistema Estatal de Evaluación  
 Estado Analítico del Ejercicio Presupuesto de Egresos  
 Clasificación Administrativa (Por Tipo de Organismos o Entidad Paraestatal)

ETCA-II-11-B3

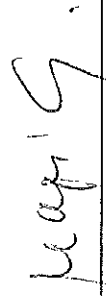
Telefonía Rural de Sonora  
 Del 01 de Enero al 31 de Diciembre de 2016  
 (PESOS)

TRIMESTRE: CUARTO

| Concepto  | Egresos Aprobado Anual (1) | Ampliaciones/ (Reducciones) (2) | Egresos Modificado Anual (3=1+2) | Egresos Devengado Acumulado (4) | Egresos Pagado Acumulado (5) | Subejercicio (6 = 3 - 4) |
|---|----------------------------|---------------------------------|----------------------------------|---------------------------------|------------------------------|--------------------------|
| Entidades Paraestatales y Fideicomisos No Empresariales y No Financieros                              | 5,752,136                  | 1,537,264                       | 7,289,400                        | 6,750,104                       | 6,746,712                    | 539,296                  |
| Instituciones Públicas de la Seguridad Social   |                            |                                 | 0                                |                                 |                              | 0                        |
| Entidades Paraestatales Empresariales No Financieras con Participación Estatal Mayoritaria            |                            |                                 | 0                                |                                 |                              | 0                        |
| Fideicomisos Empresariales No Financieros con Participación Estatal Mayoritaria                       |                            |                                 | 0                                |                                 |                              | 0                        |
| Entidades Paraestatales Empresariales Financieras Monetarias con Participación Estatal Mayoritaria    |                            |                                 | 0                                |                                 |                              | 0                        |
| Entidades Paraestatales Empresariales Financieras No Monetarias con Participación Estatal Mayoritaria |                            |                                 | 0                                |                                 |                              | 0                        |
| Fideicomisos Financieros Públicos con Participación Estatal Mayoritaria                               |                            |                                 | 0                                |                                 |                              | 0                        |
| <b>Total del Gasto</b>  | <b>5,752,136</b>           | <b>1,537,264</b>                | <b>7,289,400</b>                 | <b>6,750,104</b>                | <b>6,746,712</b>             | <b>539,296</b>           |



C.P. Refugio Carmelo Arriquives  
 Encargada de la Subdirección Administrativa



C.P. José Francisco Ortega Molina  
 Director General

Sistema Estatal de Evaluación  
 Estado Analítico del Ejercicio Presupuesto de Egresos  
 Clasificación Funcional (Finalidad y Función)  
 Telefonía Rural de Sonora  
 Del 01 de Enero al 31 de Diciembre de 2016  
 (PESOS)

ETCA-II-11-C

TRIMESTRE: CUARTO

| Concepto  | Egresos Aprobado Anual<br>(1) | Ampliaciones/<br>(Reducciones)<br>(2) | Egresos Modificado Anual<br>(3=1+2) | Egresos Devengado Acumulado<br>(4) | Egresos Pagado Acumulado<br>(5) | Subejercicio<br>(6 = 3 - 4) |
|---|-------------------------------|---------------------------------------|-------------------------------------|------------------------------------|---------------------------------|-----------------------------|
| <b>Gobierno</b>   | 0                             | 0                                     | 0                                   | 0                                  | 0                               | 0                           |
| Legislación   |                               |                                       | 0                                   |                                    |                                 | 0                           |
| Justicia  |                               |                                       | 0                                   |                                    |                                 | 0                           |
| Coordinación de la Política de Gobierno   |                               |                                       | 0                                   |                                    |                                 | 0                           |
| Relaciones Exteriores   |                               |                                       | 0                                   |                                    |                                 | 0                           |
| Asuntos Financieros y Hacendarios   |                               |                                       | 0                                   |                                    |                                 | 0                           |
| Seguridad Nacional  |                               |                                       | 0                                   |                                    |                                 | 0                           |
| Asuntos de Orden Público y Seguridad Interior   |                               |                                       | 0                                   |                                    |                                 | 0                           |
| Otros Servicios Generales   |                               |                                       | 0                                   |                                    |                                 | 0                           |
| <b>Desarrollo Social</b>  | 0                             | 0                                     | 0                                   | 0                                  | 0                               | 0                           |
| Protección Ambiental  |                               |                                       | 0                                   |                                    |                                 | 0                           |
| Viviendas y Servicios a la Comunidad  |                               |                                       | 0                                   |                                    |                                 | 0                           |
| Salud   |                               |                                       | 0                                   |                                    |                                 | 0                           |
| Recreación, Cultura y Otras Manifestaciones Sociales  |                               |                                       | 0                                   |                                    |                                 | 0                           |
| Educación   |                               |                                       | 0                                   |                                    |                                 | 0                           |
| Protección Social   |                               |                                       | 0                                   |                                    |                                 | 0                           |
| Otros Asuntos Sociales  |                               |                                       | 0                                   |                                    |                                 | 0                           |
| <b>Desarrollo Económico</b>   | 5,752,136                     | 1,537,264                             | 7,289,400                           | 6,750,104                          | 6,746,712                       | 539,296                     |
| Asuntos Económicos, Comerciales y Laborales en General  |                               |                                       | 0                                   |                                    |                                 | 0                           |
| Agropecuaria, Silvicultura, Pesca y Caza  |                               |                                       | 0                                   |                                    |                                 | 0                           |
| Combustibles y Energía  |                               |                                       | 0                                   |                                    |                                 | 0                           |
| Minería, Manufacturas y Construcción  |                               |                                       | 0                                   |                                    |                                 | 0                           |
| Transporte  |                               |                                       | 0                                   |                                    |                                 | 0                           |
| Comunicaciones  | 5,752,136                     | 1,537,264                             | 7,289,400                           | 6,750,104                          | 6,746,712                       | 539,296                     |
| Turismo   |                               |                                       | 0                                   |                                    |                                 | 0                           |
| Ciencia, Tecnología e Innovación  |                               |                                       | 0                                   |                                    |                                 | 0                           |
| Otras Industrias y Otros Asuntos Económicos   |                               |                                       | 0                                   |                                    |                                 | 0                           |
| <b>Otras No Clasificadas en funciones anteriores</b>  | 0                             | 0                                     | 0                                   | 0                                  | 0                               | 0                           |
| Transacciones de la Deuda Pública / Costo financiero de la Deuda                              | 0                             | 0                                     | 0                                   | 0                                  | 0                               | 0                           |
| Transferencias, Participaciones y Aportaciones entre Diferentes Niveles y Órdenes de gobierno |                               |                                       | 0                                   |                                    |                                 | 0                           |
| Saneamiento del Sistema Financiero  |                               |                                       | 0                                   |                                    |                                 | 0                           |
| Adeudos de ejercicios Fiscales Anteriores   |                               |                                       | 0                                   |                                    |                                 | 0                           |
| <b>Total del Gasto</b>  | 5,752,136                     | 1,537,264                             | 7,289,400                           | 6,750,104                          | 6,746,712                       | 539,296                     |

C.P. Refugio Carmelo Arriquives  
 Encargada de la Subdirección Administrativa

C.P. José Francisco Ortega Molina  
 Director General

**Sistema Estatal de Evaluación  
Telefonía Rural de Sonora**

ETCA-II-11-C1

Estado Analítico del Ejercicio del Presupuesto de Egresos Detallado - LDF

Clasificación Funcional (Finalidad y Función)

Del 01 de Enero al 31 de Diciembre de 2016

(PESOS)

TRIMESTRE: CUARTO

| Concepto (c)   | Egresos             |                                |                     |                     |                     | Subejercicio (e)  |
|--|---------------------|--------------------------------|---------------------|---------------------|---------------------|-------------------|
|  | Aprobado (d)        | Ampliaciones/<br>(Reducciones) | Modificado          | Devengado           | Pagado              |                   |
| I. Gasto No Etiquetado (I=A+B+C+D)                         | 5,752,135.71        | 1,537,264.27                   | 7,289,399.98        | 6,750,104.34        | 6,746,711.84        | 539,295.64        |
| A. Gobierno (A=a1+a2+a3+a4+a5+a6+a7+a8)                    | -                   | -                              | -                   | -                   | -                   | -                 |
| a1) Legislación  | -                   | -                              | -                   | -                   | -                   | -                 |
| a2) Justicia   | -                   | -                              | -                   | -                   | -                   | -                 |
| a3) Coordinación de la Política de Gobierno                | -                   | -                              | -                   | -                   | -                   | -                 |
| a4) Relaciones Exteriores                                  | -                   | -                              | -                   | -                   | -                   | -                 |
| a5) Asuntos Financieros y Hacendarios                      | -                   | -                              | -                   | -                   | -                   | -                 |
| a6) Seguridad Nacional                                     | -                   | -                              | -                   | -                   | -                   | -                 |
| a7) Asuntos de Orden Público y de Seguridad Interior       | -                   | -                              | -                   | -                   | -                   | -                 |
| a8) Otros Servicios Generales                              | -                   | -                              | -                   | -                   | -                   | -                 |
| B. Desarrollo Social (B=b1+b2+b3+b4+b5+b6+b7)              | -                   | -                              | -                   | -                   | -                   | -                 |
| b1) Protección Ambiental                                   | -                   | -                              | -                   | -                   | -                   | -                 |
| b2) Vivienda y Servicios a la Comunidad                    | -                   | -                              | -                   | -                   | -                   | -                 |
| b3) Salud  | -                   | -                              | -                   | -                   | -                   | -                 |
| b4) Recreación, Cultura y Otras Manifestaciones Sociales   | -                   | -                              | -                   | -                   | -                   | -                 |
| b5) Educación  | -                   | -                              | -                   | -                   | -                   | -                 |
| b6) Protección Social                                      | -                   | -                              | -                   | -                   | -                   | -                 |
| b7) Otros Asuntos Sociales                                 | -                   | -                              | -                   | -                   | -                   | -                 |
| C. Desarrollo Económico (C=c1+c2+c3+c4+c5+c6+c7+c8+c9)     | 5,752,135.71        | 1,537,264.27                   | 7,289,399.98        | 6,750,104.34        | 6,746,711.84        | 539,295.64        |
| c1) Asuntos Económicos, Comerciales y Laborales en General | -                   | -                              | -                   | -                   | -                   | -                 |
| c2) Agropecuaria, Silvicultura, Pesca y Caza               | -                   | -                              | -                   | -                   | -                   | -                 |
| c3) Combustibles y Energía                                 | -                   | -                              | -                   | -                   | -                   | -                 |
| c4) Minería, Manufacturas y Construcción                   | -                   | -                              | -                   | -                   | -                   | -                 |
| c5) Transporte   | -                   | -                              | -                   | -                   | -                   | -                 |
| c6) Comunicaciones   | -                   | -                              | -                   | -                   | -                   | -                 |
| <b>Total</b>   | <b>5,752,135.71</b> | <b>1,537,264.27</b>            | <b>7,289,399.98</b> | <b>6,750,104.34</b> | <b>6,746,711.84</b> | <b>539,295.64</b> |

*pepiy*

Sistema Estatal de Evaluación  
Telefonía Rural de Sonora

ETCA-II-11-C1

Estado Analítico del Ejercicio del Presupuesto de Egresos Detallado - LDF

Clasificación Funcional (Finalidad y Función)

Del 01 de Enero al 31 de Diciembre de 2016

(PESOS)

TRIMESTRE: CUARTO

| Concepto (c)  | Egresos      |                                |            |           | Subejercicio (e) |
|---|--------------|--------------------------------|------------|-----------|------------------|
|   | Aprobado (d) | Ampliaciones/<br>(Reducciones) | Modificado | Devengado |                  |
| c7) Turismo   | -            | -                              | -          | -         | -                |
| c8) Ciencia, Tecnología e Innovación  | -            | -                              | -          | -         | -                |
| c9) Otras Industrias y Otros Asuntos Económicos   | -            | -                              | -          | -         | -                |
| D. Otras No Clasificadas en Funciones Anteriores (D=d1+d2+d3+d4)                                  | -            | -                              | -          | -         | -                |
| d1) Transacciones de la Deuda Pública / Costo Financiero de la Deuda                              | -            | -                              | -          | -         | -                |
| d2) Transferencias, Participaciones y Aportaciones Entre Diferentes Niveles y Ordenes de Gobierno | -            | -                              | -          | -         | -                |
| d3) Saneamiento del Sistema Financiero  | -            | -                              | -          | -         | -                |
| d4) Adeudos de Ejercicios Fiscales Anteriores   | -            | -                              | -          | -         | -                |
| II. Gasto Etiquetado (I=A+B+C+D)  | -            | -                              | -          | -         | -                |
| A. Gobierno (A=a1+a2+a3+a4+a5+a6+a7+a8)   | -            | -                              | -          | -         | -                |
| a1) Legislación   | -            | -                              | -          | -         | -                |
| a2) Justicia  | -            | -                              | -          | -         | -                |
| a3) Coordinación de la Política de Gobierno   | -            | -                              | -          | -         | -                |
| a4) Relaciones Exteriores   | -            | -                              | -          | -         | -                |
| a5) Asuntos Financieros y Hacendarios   | -            | -                              | -          | -         | -                |
| a6) Seguridad Nacional  | -            | -                              | -          | -         | -                |
| a7) Asuntos de Orden Público y de Seguridad Interior  | -            | -                              | -          | -         | -                |
| a8) Otros Servicios Generales   | -            | -                              | -          | -         | -                |
| B. Desarrollo Social (B=b1+b2+b3+b4+b5+b6+b7)   | -            | -                              | -          | -         | -                |
| b1) Protección Ambiental  | -            | -                              | -          | -         | -                |
| b2) Vivienda y Servicios a la Comunidad   | -            | -                              | -          | -         | -                |
| b3) Salud   | -            | -                              | -          | -         | -                |
| b4) Recreación, Cultura y Otras Manifestaciones Sociales  | -            | -                              | -          | -         | -                |
| b5) Educación   | -            | -                              | -          | -         | -                |
| b6) Protección Social   | -            | -                              | -          | -         | -                |

*Handwritten signature*

**Sistema Estatal de Evaluación  
Telefonía Rural de Sonora**

ETCA-II-11-C1

Estado Analítico del Ejercicio del Presupuesto de Egresos Detallado - LDF  
Clasificación Funcional (Finalidad y Función)  
Del 01 de Enero al 31 de Diciembre de 2016  
(PESOS)

TRIMESTRE: CUARTO

| Concepto (c)  | Egresos      |                                |              |              |              | Subejercicio (e) |
|---|--------------|--------------------------------|--------------|--------------|--------------|------------------|
|   | Aprobado (d) | Ampliaciones/<br>(Reducciones) | Modificado   | Devengado    | Pagado       |                  |
| b7) Otros Asuntos Sociales  | -            | -                              | -            | -            | -            | -                |
| C. Desarrollo Económico (C=c1+c2+c3+c4+c5+c6+c7+c8+c9)  | -            | -                              | -            | -            | -            | -                |
| c1) Asuntos Económicos, Comerciales y Laborales en General  | -            | -                              | -            | -            | -            | -                |
| c2) Agropecuaria, Silvicultura, Pesca y Caza  | -            | -                              | -            | -            | -            | -                |
| c3) Combustibles y Energía  | -            | -                              | -            | -            | -            | -                |
| c4) Minería, Manufacturas y Construcción  | -            | -                              | -            | -            | -            | -                |
| c5) Transporte  | -            | -                              | -            | -            | -            | -                |
| c6) Comunicaciones  | -            | -                              | -            | -            | -            | -                |
| c7) Turismo   | -            | -                              | -            | -            | -            | -                |
| c8) Ciencia, Tecnología e Innovación  | -            | -                              | -            | -            | -            | -                |
| c9) Otras Industrias y Otros Asuntos Económicos   | -            | -                              | -            | -            | -            | -                |
| D. Otras No Clasificadas en Funciones Anteriores (D=d1+d2+d3+d4)                                  | -            | -                              | -            | -            | -            | -                |
| d1) Transacciones de la Deuda Pública / Costo Financiero de la Deuda                              | -            | -                              | -            | -            | -            | -                |
| d2) Transferencias, Participaciones y Aportaciones Entre Diferentes Niveles y Ordenes de Gobierno | -            | -                              | -            | -            | -            | -                |
| d3) Saneamiento del Sistema Financiero  | -            | -                              | -            | -            | -            | -                |
| d4) Adeudos de Ejercicios Fiscales Anteriores   | -            | -                              | -            | -            | -            | -                |
| III. Total de Egresos (III = I + II)  | 5,752,135.71 | 1,537,264.27                   | 7,289,399.98 | 6,750,104.34 | 6,746,711.84 | 539,295.64       |

*[Handwritten Signature]*

C.P. José Francisco Ortega Molina  
Director General

*[Handwritten Signature]*

C.P. Refugio Carmelo Arriquives  
Encargada de la Subdirección Administrativa



**Sistema Estatal de Evaluación**  
**Estado Analítico del Ejercicio Presupuestado de Egresos**  
**Por Partida del Gasto**  
**Telefonía Rural de Sonora**

ETCA-II-11-D

Del 01 de Enero al 31 de Diciembre de 2016

TRIMESTRE: CUARTO

(PESOS)

| Ejercicio del Presupuesto por Partida / Descripción |   | Egresos Aprobado Anual (1) | Ampliaciones/ (Reducciones) (2) | Egresos Modificado Anual (3=1+2) | Egresos Devengado Acumulado (4) | Egresos Pagado Acumulado (5) | Subejercicio (6=3-4) | % Avance Anual (7=4/3) |
|---|---|----------------------------|---------------------------------|----------------------------------|---------------------------------|------------------------------|----------------------|------------------------|
| 10000   | SERVICIOS PERSONALES                              | \$ 4,285,867.71            | \$ 474,843.06                   | \$ 4,760,710.77                  | \$ 4,480,042.00                 | \$ 4,480,042.00              | \$ 280,668.77        | 94%                    |
| 11000   | REMUNERACIONES AL PERSONAL DE CARÁCTER PERMANENTE | \$ 2,750,763.71            | \$ 264,369.67                   | \$ 3,015,133.38                  | \$ 2,950,715.08                 | \$ 2,950,715.08              | \$ 64,418.30         | 98%                    |
| 11300   | SUELDOS BASE AL PERSONAL PERMANENTE               | \$ 2,750,763.71            | \$ 264,369.67                   | \$ 3,015,133.38                  | \$ 2,950,715.08                 | \$ 2,950,715.08              | \$ 64,418.30         | 98%                    |
| 11301   | SUELDOS   | \$ 711,420.71              | \$ 48,030.99                    | \$ 759,451.70                    | \$ 695,510.66                   | \$ 695,510.66                | \$ 63,941.04         | 92%                    |
| 11306   | RIESGO LABORAL                                    | \$ 1,639,843.00            | \$ 164,029.46                   | \$ 1,803,872.46                  | \$ 1,803,395.30                 | \$ 1,803,395.30              | \$ 477.16            | 100%                   |
| 11307   | AYUDA PARA HABITACION                             | \$ 239,500.00              | \$ 39,425.77                    | \$ 278,925.77                    | \$ 278,925.67                   | \$ 278,925.67                | \$ 0.10              | 100%                   |
| 11310   | AYUDA PARA ENERGIA ELECTRICA                      | \$ 160,000.00              | \$ 12,883.45                    | \$ 172,883.45                    | \$ 172,883.45                   | \$ 172,883.45                | \$ -                 | 100%                   |
| 13000   | REMUNERACIONES ADICIONALES Y ESPECIALES           | \$ 129,000.00              | \$ 366.70                       | \$ 129,366.70                    | \$ 129,366.70                   | \$ 129,366.70                | \$ -                 | 100%                   |
| 13100   | PRIMAS POR AÑOS DE SERVICIOS EFECTIVOS            | \$ 93,000.00               | \$ 306.79                       | \$ 92,693.21                     | \$ 92,693.21                    | \$ 92,693.21                 | \$ -                 | 100%                   |
| 13101   | PRIMAS POR AÑOS DE SERVICIOS EFECTIVOS            | \$ 93,000.00               | \$ 306.79                       | \$ 92,693.21                     | \$ 92,693.21                    | \$ 92,693.21                 | \$ -                 | 100%                   |
| 13200   | PRIMAS DE VACACIONES, DOMINICAL Y AGUINALDO       | \$ 36,000.00               | \$ 673.49                       | \$ 36,673.49                     | \$ 36,673.49                    | \$ 36,673.49                 | \$ -                 | 100%                   |
| 13201   | PRIMAS DE VACACIONES Y DOMINICAL                  | \$ 12,000.00               | \$ 2,761.49                     | \$ 14,761.49                     | \$ 14,761.49                    | \$ 14,761.49                 | \$ -                 | 100%                   |
| 13202   | AGUINALDO O GRATIFICACION DE FIN DE AÑO           | \$ 24,000.00               | \$ 2,088.00                     | \$ 21,912.00                     | \$ 21,912.00                    | \$ 21,912.00                 | \$ -                 | 100%                   |
| 14000   | SEGURIDAD SOCIAL                                  | \$ 1,406,104.00            | \$ 210,106.69                   | \$ 1,616,210.69                  | \$ 1,399,960.22                 | \$ 1,399,960.22              | \$ 216,250.47        | 87%                    |
| 14100   | APORTACIONES DE SEGURIDAD SOCIAL                  | \$ 311,104.00              | \$ 239,190.69                   | \$ 550,294.69                    | \$ 373,697.98                   | \$ 373,697.98                | \$ 176,596.71        | 68%                    |
| 14101   | APORTACIONES AL ISSSTE                            | \$ 253,575.00              | \$ 240,439.73                   | \$ 13,135.27                     | \$ -                            | \$ -                         | \$ 13,135.27         | 0%                     |
| 14102   | APORTACION POR SEGURO DE VIDA AL ISSSTESON        | \$ 77.00                   | \$ 50.00                        | \$ 27.00                         | \$ 23.60                        | \$ 23.60                     | \$ 3.40              | 87%                    |
| 14103   | APORTACION POR SEGURO DE RETIRO AL ISSSTE         | \$ 414.00                  | \$ 38.02                        | \$ 452.02                        | \$ 392.86                       | \$ 392.86                    | \$ 59.16             | 87%                    |
| 14104   | ASIGNACION PARA PRESTAMOS A CORTO PLAZO           | \$ 11,019.00               | \$ 602.25                       | \$ 11,621.25                     | \$ 10,035.26                    | \$ 10,035.26                 | \$ 1,585.99          | 86%                    |
| 14105   | APORTACIONES AL SEGURO DE CESANTIA DE EDAD        | \$ 11,019.00               | \$ 10,658.53                    | \$ 360.47                        | \$ -                            | \$ -                         | \$ 360.47            | 0%                     |
| 14106   | OTRAS PRESTACIONES DE SEGURIDAD SOCIAL            | \$ 35,000.00               | \$ 138,222.73                   | \$ 173,222.73                    | \$ 35,443.83                    | \$ 35,443.83                 | \$ 137,778.90        | 20%                    |
| 14107   | APORTACION PARA INFRAESTRUCTURA                   | \$ -                       | \$ 25,576.96                    | \$ 25,576.96                     | \$ 23,628.82                    | \$ 23,628.82                 | \$ 1,948.14          | 92%                    |
| 14108   | APORTACIONES PARA LA ATENCION DE                  | \$ -                       | \$ 31,613.50                    | \$ 31,613.50                     | \$ 29,224.50                    | \$ 29,224.50                 | \$ 2,389.00          | 92%                    |
| 14109   | APORTACIONES POR SERVICIO MEDICO DEL              | \$ -                       | \$ 283,422.07                   | \$ 283,422.07                    | \$ 264,913.85                   | \$ 264,913.85                | \$ 18,508.22         | 93%                    |
| 14110   | ASIGNACION PARA PRESTAMOS PRENDARIOS              | \$ -                       | \$ 10,863.42                    | \$ 10,863.42                     | \$ 10,035.26                    | \$ 10,035.26                 | \$ 828.16            | 92%                    |
| 14200   | APORTACIONES A FONDOS DE VIVIENDA                 | \$ 95,000.00               | \$ 18,006.77                    | \$ 113,006.77                    | \$ 94,518.85                    | \$ 94,518.85                 | \$ 18,487.92         | 84%                    |
| 14201   | APORTACIONES AL FOVISSSTE                         | \$ 95,000.00               | \$ 84,304.96                    | \$ 10,695.04                     | \$ -                            | \$ -                         | \$ 10,695.04         | 0%                     |
| 14202   | CUOTAS AL FOVISSSTESON                            | \$ -                       | \$ 102,311.73                   | \$ 102,311.73                    | \$ 94,518.85                    | \$ 94,518.85                 | \$ 7,792.88          | 92%                    |
| 14300   | APORTACIONES AL SISTEMA PARA EL RETIRO            | \$ 420,000.00              | \$ 6,478.27                     | \$ 413,521.73                    | \$ 413,521.73                   | \$ 413,521.73                | \$ -                 | 100%                   |
| 14301   | APORTACIONES AL SISTEMA DE AHORRO PARA EL RETIRO  | \$ 420,000.00              | \$ 420,000.00                   | \$ -                             | \$ -                            | \$ -                         | \$ -                 | 0.00%                  |
| 14303   | PAGOS POR DEFUNCION, PENSIONES Y                  | \$ -                       | \$ 413,521.73                   | \$ 413,521.73                    | \$ 413,521.73                   | \$ 413,521.73                | \$ -                 | 100%                   |
| 14400   | APORTACIONES PARA SEGUROS                         | \$ 580,000.00              | \$ 40,612.50                    | \$ 539,387.50                    | \$ 518,221.66                   | \$ 518,221.66                | \$ 21,165.84         | 96%                    |
| 14402   | SEGURO POR RETIRO ESTATAL                         | \$ -                       | \$ 2,376.00                     | \$ 2,376.00                      | \$ 2,178.00                     | \$ 2,178.00                  | \$ 198.00            | 92%                    |
| 14403   | OTRAS APORTACIONES DE SEGUROS COLECTIVOS          | \$ 560,000.00              | \$ 135,349.14                   | \$ 424,650.86                    | \$ 413,518.90                   | \$ 413,518.90                | \$ 11,131.96         | 97%                    |
| 14404   | OTROS SEGUROS DE CARÁCTER LABORAL O               | \$ 20,000.00               | \$ 92,360.64                    | \$ 112,360.64                    | \$ 102,524.76                   | \$ 102,524.76                | \$ 9,835.88          | 91%                    |
| 20000   | MATERIALES Y SUMINISTROS                          | \$ 287,950.00              | \$ 363,838.40                   | \$ 651,788.40                    | \$ 591,043.68                   | \$ 587,651.18                | \$ 60,744.72         | 91%                    |
| 21000   | MATERIALES DE ADMINISTRACIÓN, EMISIÓN DE          | \$ 64,450.00               | \$ 4,523.97                     | \$ 68,973.97                     | \$ 58,413.96                    | \$ 58,413.96                 | \$ 10,560.01         | 85%                    |
| 21100   | MATERIALES, UTILES Y EQUIPOS MENORES DE           | \$ 15,000.00               | \$ 19,947.33                    | \$ 34,947.33                     | \$ 28,922.31                    | \$ 28,922.31                 | \$ 6,025.02          | 83%                    |
| 21101   | MATERIALES, UTILES Y EQUIPOS MENORES DE           | \$ 15,000.00               | \$ 19,947.33                    | \$ 34,947.33                     | \$ 28,922.31                    | \$ 28,922.31                 | \$ 6,025.02          | 83%                    |
| 21200   | MATERIALES Y UTILES DE IMPRESIÓN Y                | \$ 28,000.00               | \$ 2,423.36                     | \$ 25,576.64                     | \$ 23,443.64                    | \$ 23,443.64                 | \$ 2,133.00          | 92%                    |
| 21201   | MATERIALES Y UTILES DE IMPRESIÓN Y PRODUCCION     | \$ 28,000.00               | \$ 2,423.36                     | \$ 25,576.64                     | \$ 23,443.64                    | \$ 23,443.64                 | \$ 2,133.00          | 92%                    |
| 21500   | MATERIAL IMPRESO E INFORMACION DIGITAL            | \$ 1,500.00                | \$ -                            | \$ 1,500.00                      | \$ 664.84                       | \$ 664.84                    | \$ 835.16            | 44%                    |
| 21501   | MATERIAL PARA INFORMACION                         | \$ 1,500.00                | \$ -                            | \$ 1,500.00                      | \$ 664.84                       | \$ 664.84                    | \$ 835.16            | 44%                    |
| 21600   | MATERIAL DE LIMPIEZA                              | \$ 5,000.00                | \$ 2,000.00                     | \$ 3,000.00                      | \$ 2,077.17                     | \$ 2,077.17                  | \$ 922.83            | 69%                    |
| 21601   | MATERIAL DE LIMPIEZA                              | \$ 5,000.00                | \$ 2,000.00                     | \$ 3,000.00                      | \$ 2,077.17                     | \$ 2,077.17                  | \$ 922.83            | 69%                    |
| 21800   | MATERIALES PARA EL REGISTRO E IDENTIFICACION      | \$ 14,950.00               | \$ 11,000.00                    | \$ 3,950.00                      | \$ 3,306.00                     | \$ 3,306.00                  | \$ 644.00            | 84%                    |
| 21801   | PLACAS, ENGOMADOS, CALCOMANIAS Y                  | \$ 14,950.00               | \$ 11,000.00                    | \$ 3,950.00                      | \$ 3,306.00                     | \$ 3,306.00                  | \$ 644.00            | 84%                    |
| 22000   | ALIMENTOS Y UTENSILIOS                            | \$ 17,000.00               | \$ 6,959.00                     | \$ 10,041.00                     | \$ 8,673.74                     | \$ 8,673.74                  | \$ 1,367.26          | 86%                    |
| 22100   | PRODUCTOS ALIMENTICIOS PARA PERSONAS              | \$ 15,500.00               | \$ 6,959.00                     | \$ 8,541.00                      | \$ 7,985.48                     | \$ 7,985.48                  | \$ 555.52            | 93%                    |
| 22101   | PRODUCTOS ALIMENTICIOS PARA EL PERSONAL EN        | \$ 6,000.00                | \$ 41.00                        | \$ 6,041.00                      | \$ 6,040.58                     | \$ 6,040.58                  | \$ 0.42              | 100%                   |
| 22106   | ADQUISICION DE AGUA POTABLE                       | \$ 9,500.00                | \$ 7,000.00                     | \$ 2,500.00                      | \$ 1,944.90                     | \$ 1,944.90                  | \$ 555.10            | 78%                    |
| 22300   | UTENSILIOS PARA EL SERVICIO DE ALIMENTACION       | \$ 1,500.00                | \$ -                            | \$ 1,500.00                      | \$ 688.26                       | \$ 688.26                    | \$ 811.74            | 46%                    |
| 22301   | UTENSILIOS PARA EL SERVICIO DE ALIMENTACION       | \$ 1,500.00                | \$ -                            | \$ 1,500.00                      | \$ 688.26                       | \$ 688.26                    | \$ 811.74            | 46%                    |
| 24000   | MATERIALES Y ARTICULOS DE CONSTRUCCION Y DE       | \$ 12,000.00               | \$ 37,275.60                    | \$ 49,275.60                     | \$ 31,878.08                    | \$ 31,878.08                 | \$ 17,397.52         | 65%                    |
| 24600   | MATERIAL ELECTRICO Y ELECTRONICO                  | \$ 7,200.00                | \$ 35,275.60                    | \$ 42,475.60                     | \$ 31,543.34                    | \$ 31,543.34                 | \$ 10,932.26         | 74%                    |

*Handwritten signature and initials*

| Ejercicio del Presupuesto por Partida / Descripción |  | Egresos Aprobado Anual (1) | Ampliaciones/ (Reducciones) (2) | Egresos Modificado Anual (3=1+2) | Egresos Devengado Acumulado (4) | Egresos Pagado Acumulado (5) | Subejercicio (6 = 3 - 4) | % Avance Anual (7= 4/3) |
|---|--|----------------------------|---------------------------------|----------------------------------|---------------------------------|------------------------------|--------------------------|-------------------------|
| 24601   | MATERIAL ELECTRICO Y ELECTRONICO               | \$ 7,200.00                | \$ 35,275.60                    | \$ 42,475.60                     | \$ 31,543.34                    | \$ 31,543.34                 | \$ 10,932.26             | 74%                     |
| 24800   | MATERIALES COMPLEMENTARIOS                     | \$ 4,800.00                | \$ 2,000.00                     | \$ 6,800.00                      | \$ 334.74                       | \$ 334.74                    | \$ 6,465.26              | 5%                      |
| 24801   | MATERIALES COMPLEMENTARIOS                     | \$ 4,800.00                | \$ 2,000.00                     | \$ 6,800.00                      | \$ 334.74                       | \$ 334.74                    | \$ 6,465.26              | 5%                      |
| 25000   | PRODUCTOS QUIMICOS, FARMACEUTICOS Y DE         | \$ 7,000.00                | \$ 2,500.00                     | \$ 4,500.00                      | \$ 2,595.47                     | \$ 2,595.47                  | \$ 1,904.53              | 58%                     |
| 25200   | FERTILIZANTES, PESTICIDAS Y OTROS              | \$ 2,000.00                | \$ 1,500.00                     | \$ 500.00                        | \$ 41.31                        | \$ 41.31                     | \$ 458.69                | 8%                      |
| 25201   | FERTILIZANTES, PESTICIDAS Y OTROS              | \$ 2,000.00                | \$ 1,500.00                     | \$ 500.00                        | \$ 41.31                        | \$ 41.31                     | \$ 458.69                | 8%                      |
| 25300   | MEDICINAS Y PRODUCTOS FARMACEUTICOS            | \$ 5,000.00                | \$ 1,000.00                     | \$ 4,000.00                      | \$ 2,554.16                     | \$ 2,554.16                  | \$ 1,445.84              | 64%                     |
| 25301   | MEDICINAS Y PRODUCTOS FARMACEUTICOS            | \$ 5,000.00                | \$ 1,000.00                     | \$ 4,000.00                      | \$ 2,554.16                     | \$ 2,554.16                  | \$ 1,445.84              | 64%                     |
| 26000   | COMBUSTIBLES, LUBRICANTES Y ADITIVOS           | \$ 120,500.00              | \$ 49,500.00                    | \$ 170,000.00                    | \$ 161,149.05                   | \$ 161,149.05                | \$ 8,850.95              | 95%                     |
| 26100   | COMBUSTIBLES, LUBRICANTES Y ADITIVOS           | \$ 120,500.00              | \$ 49,500.00                    | \$ 170,000.00                    | \$ 161,149.05                   | \$ 161,149.05                | \$ 8,850.95              | 95%                     |
| 26101   | COMBUSTIBLES                                   | \$ 120,000.00              | \$ 48,000.00                    | \$ 168,000.00                    | \$ 159,504.35                   | \$ 159,504.35                | \$ 8,495.65              | 95%                     |
| 26102   | LUBRICANTES Y ADITIVOS                         | \$ 500.00                  | \$ 1,500.00                     | \$ 2,000.00                      | \$ 1,644.70                     | \$ 1,644.70                  | \$ 355.30                | 82%                     |
| 27000   | VESTUARIO, BLANCOS, PRENDAS DE PROTECCION Y    | \$ 20,000.00               | \$ 3,015.00                     | \$ 16,985.00                     | \$ 14,912.49                    | \$ 11,519.99                 | \$ 2,072.51              | 88%                     |
| 27100   | VESTUARIO Y UNIFORMES                          | \$ 8,000.00                | \$ 1,215.00                     | \$ 6,785.00                      | \$ 6,785.00                     | \$ 3,392.50                  | \$ -                     | 100%                    |
| 27101   | VESTUARIOS Y UNIFORMES                         | \$ 8,000.00                | \$ 1,215.00                     | \$ 6,785.00                      | \$ 6,785.00                     | \$ 3,392.50                  | \$ -                     | 100%                    |
| 27200   | PRENDAS DE SEGURIDAD Y PROTECCION PERSONAL     | \$ 12,000.00               | \$ 1,800.00                     | \$ 10,200.00                     | \$ 8,127.49                     | \$ 8,127.49                  | \$ 2,072.51              | 82%                     |
| 27201   | PRENDAS DE SEGURIDAD Y PROTECCION PERSONAL     | \$ 12,000.00               | \$ 1,800.00                     | \$ 10,200.00                     | \$ 8,127.49                     | \$ 8,127.49                  | \$ 2,072.51              | 82%                     |
| 29000   | HERRAMIENTAS, REFACCIONES Y ACCESORIOS         | \$ 47,000.00               | \$ 285,012.83                   | \$ 332,012.83                    | \$ 313,420.89                   | \$ 313,420.89                | \$ 18,591.94             | 94%                     |
| 29100   | HERRAMIENTAS MENORES                           | \$ 10,000.00               | \$ 10,000.00                    | \$ 20,000.00                     | \$ 16,832.52                    | \$ 16,832.52                 | \$ 3,167.48              | 84%                     |
| 29101   | HERRAMIENTAS MENORES                           | \$ 10,000.00               | \$ 10,000.00                    | \$ 20,000.00                     | \$ 16,832.52                    | \$ 16,832.52                 | \$ 3,167.48              | 84%                     |
| 29300   | REFACCIONES Y ACCESORIOS MENORES DE            | \$ 1,000.00                | \$ -                            | \$ 1,000.00                      | \$ 429.95                       | \$ 429.95                    | \$ 570.05                | 43%                     |
| 29301   | REFACCIONES Y ACCESORIOS MENORES DE            | \$ 1,000.00                | \$ -                            | \$ 1,000.00                      | \$ 429.95                       | \$ 429.95                    | \$ 570.05                | 43%                     |
| 29400   | REFACCIONES Y ACCESORIOS MENORES DE EQUIPO     | \$ 2,500.00                | \$ 644.00                       | \$ 3,144.00                      | \$ 2,645.23                     | \$ 2,645.23                  | \$ 498.77                | 84%                     |
| 29401   | REFACCIONES Y ACCESORIOS MENORES DE EQUIPO     | \$ 2,500.00                | \$ 644.00                       | \$ 3,144.00                      | \$ 2,645.23                     | \$ 2,645.23                  | \$ 498.77                | 84%                     |
| 29600   | REFACCIONES Y ACCESORIOS MENORES DE EQUIPO     | \$ 15,500.00               | \$ 10,000.00                    | \$ 25,500.00                     | \$ 17,854.25                    | \$ 17,854.25                 | \$ 7,645.75              | 70%                     |
| 29601   | REFACCIONES Y ACCESORIOS MENORES DE EQUIPO     | \$ 15,500.00               | \$ 10,000.00                    | \$ 25,500.00                     | \$ 17,854.25                    | \$ 17,854.25                 | \$ 7,645.75              | 70%                     |
| 29800   | REFACCIONES Y ACCESORIOS MENORES DE            | \$ 16,000.00               | \$ 266,238.67                   | \$ 282,238.67                    | \$ 275,528.78                   | \$ 275,528.78                | \$ 6,709.89              | 98%                     |
| 29801   | REFACCIONES Y ACCESORIOS MENORES DE            | \$ 16,000.00               | \$ 266,238.67                   | \$ 282,238.67                    | \$ 275,528.78                   | \$ 275,528.78                | \$ 6,709.89              | 98%                     |
| 29900   | REFACCIONES Y ACCESORIOS MENORES OTROS         | \$ 2,000.00                | \$ 1,869.84                     | \$ 130.16                        | \$ 130.16                       | \$ 130.16                    | \$ -                     | 100%                    |
| 29901   | REFACCIONES Y ACCESORIOS MENORES OTROS         | \$ 2,000.00                | \$ 1,869.84                     | \$ 130.16                        | \$ 130.16                       | \$ 130.16                    | \$ -                     | 100%                    |
| 30000   | SERVICIOS GENERALES                            | \$ 1,093,318.00            | \$ 193,026.21                   | \$ 1,286,344.21                  | \$ 1,179,304.43                 | \$ 1,179,304.43              | \$ 107,039.78            | 92%                     |
| 31000   | SERVICIOS BASICOS                              | \$ 393,700.00              | \$ 74,200.00                    | \$ 319,500.00                    | \$ 302,809.88                   | \$ 302,809.88                | \$ 16,690.12             | 95%                     |
| 31100   | ENERGIA ELECTRICA                              | \$ 92,000.00               | \$ 31,000.00                    | \$ 61,000.00                     | \$ 56,138.90                    | \$ 56,138.90                 | \$ 4,861.10              | 92%                     |
| 31101   | ENERGIA ELECTRICA                              | \$ 92,000.00               | \$ 31,000.00                    | \$ 61,000.00                     | \$ 56,138.90                    | \$ 56,138.90                 | \$ 4,861.10              | 92%                     |
| 31300   | AGUA   | \$ 10,000.00               | \$ 2,000.00                     | \$ 8,000.00                      | \$ 6,061.00                     | \$ 6,061.00                  | \$ 1,939.00              | 76%                     |
| 31301   | AGUA POTABLE                                   | \$ 10,000.00               | \$ 2,000.00                     | \$ 8,000.00                      | \$ 6,061.00                     | \$ 6,061.00                  | \$ 1,939.00              | 76%                     |
| 31400   | TELEFONIA TRADICIONAL                          | \$ 192,000.00              | \$ 28,000.00                    | \$ 164,000.00                    | \$ 158,486.39                   | \$ 158,486.39                | \$ 5,513.61              | 97%                     |
| 31401   | TELEFONIA TRADICIONAL                          | \$ 192,000.00              | \$ 28,000.00                    | \$ 164,000.00                    | \$ 158,486.39                   | \$ 158,486.39                | \$ 5,513.61              | 97%                     |
| 31700   | SERVICIOS DE ACCESO DE INTERNET, REDES Y       | \$ 87,700.00               | \$ 3,200.00                     | \$ 84,500.00                     | \$ 81,208.17                    | \$ 81,208.17                 | \$ 3,291.83              | 95%                     |
| 31701   | SERVICIO DE ACCESO A INTERNET, REDES Y         | \$ 87,700.00               | \$ 3,200.00                     | \$ 84,500.00                     | \$ 81,208.17                    | \$ 81,208.17                 | \$ 3,291.83              | 95%                     |
| 31800   | SERVICIOS POSTALES Y TELEGRAFICOS              | \$ 12,000.00               | \$ 10,000.00                    | \$ 2,000.00                      | \$ 915.42                       | \$ 915.42                    | \$ 1,084.58              | 45%                     |
| 31801   | SERVICIO POSTAL                                | \$ 6,000.00                | \$ 4,000.00                     | \$ 2,000.00                      | \$ 915.42                       | \$ 915.42                    | \$ 1,084.58              | 45%                     |
| 31802   | SERVICIO TELEGRAFICO                           | \$ 6,000.00                | \$ 6,000.00                     | \$ -                             | \$ -                            | \$ -                         | \$ -                     | #,DIVID                 |
| 32000   | SERVICIO DE ARRENDAMIENTO                      | \$ 84,000.00               | \$ 14,252.36                    | \$ 98,252.36                     | \$ 96,931.02                    | \$ 96,931.02                 | \$ 1,321.34              | 98%                     |
| 32100   | ARRENDAMIENTO DE TERRENOS                      | \$ 42,000.00               | \$ -                            | \$ 42,000.00                     | \$ 42,000.00                    | \$ 42,000.00                 | \$ -                     | 100%                    |
| 32101   | ARRENDAMIENTO DE TERRENOS                      | \$ 42,000.00               | \$ -                            | \$ 42,000.00                     | \$ 42,000.00                    | \$ 42,000.00                 | \$ -                     | 100%                    |
| 32200   | ARRENDAMIENTO DE EDIFICIOS                     | \$ 31,200.00               | \$ 420.00                       | \$ 30,780.00                     | \$ 30,780.00                    | \$ 30,780.00                 | \$ -                     | 100%                    |
| 32201   | ARRENDAMIENTO DE EDIFICIOS                     | \$ 31,200.00               | \$ 420.00                       | \$ 30,780.00                     | \$ 30,780.00                    | \$ 30,780.00                 | \$ -                     | 100%                    |
| 32300   | ARRENDAMIENTO DE MOBILIARIO Y EQUIPO DE        | \$ 10,800.00               | \$ 2,942.00                     | \$ 13,742.00                     | \$ 12,820.66                    | \$ 12,820.66                 | \$ 921.34                | 93%                     |
| 32301   | ARRENDAMIENTO DE MUEBLES, MAQUINARIA Y         | \$ 10,800.00               | \$ 2,942.00                     | \$ 13,742.00                     | \$ 12,820.66                    | \$ 12,820.66                 | \$ 921.34                | 93%                     |
| 32500   | ARRENDAMIENTO DE EQUIPO DE TRANSPORTE          | \$ -                       | \$ 11,730.36                    | \$ 11,730.36                     | \$ 11,330.36                    | \$ 11,330.36                 | \$ 400.00                | 97%                     |
| 32501   | ARRENDAMIENTO DE EQUIPO DE TRANSPORTE          | \$ -                       | \$ 11,730.36                    | \$ 11,730.36                     | \$ 11,330.36                    | \$ 11,330.36                 | \$ 400.00                | 97%                     |
| 33000   | SERVICIOS PROFESIONALES, CIENTIFICOS, TECNICOS | \$ 201,480.00              | \$ 26,395.60                    | \$ 175,084.40                    | \$ 169,964.31                   | \$ 169,964.31                | \$ 5,120.09              | 97%                     |
| 33100   | SERVICIOS LEGALES, DE CONTABILIDAD, AUDITORIAS | \$ 160,000.00              | \$ 15,925.60                    | \$ 144,074.40                    | \$ 139,074.40                   | \$ 139,074.40                | \$ 5,000.00              | 97%                     |
| 33101   | SERVICIOS LEGALES, DE CONTABILIDAD, AUDITORIAS | \$ 160,000.00              | \$ 15,925.60                    | \$ 144,074.40                    | \$ 139,074.40                   | \$ 139,074.40                | \$ 5,000.00              | 97%                     |
| 33300   | SERVICIOS DE CONSULTORIA ADMINISTRATIVA,       | \$ 20,000.00               | \$ 3,890.00                     | \$ 23,890.00                     | \$ 23,890.00                    | \$ 23,890.00                 | \$ -                     | 100%                    |
| 33301   | SERVICIOS DE INFORMATICA                       | \$ 20,000.00               | \$ 3,890.00                     | \$ 23,890.00                     | \$ 23,890.00                    | \$ 23,890.00                 | \$ -                     | 100%                    |
| 33600   | SERVICIOS DE APOYO ADMINISTRATIVO,             | \$ 4,000.00                | \$ 4,000.00                     | \$ -                             | \$ -                            | \$ -                         | \$ -                     | #,DIVID                 |
| 33603   | IMPRESIONES Y PUBLICACIONES OFICIALES          | \$ 4,000.00                | \$ 4,000.00                     | \$ -                             | \$ -                            | \$ -                         | \$ -                     | #,DIVID                 |
| 33800   | SERVICIOS DE VIGILANCIA                        | \$ 3,480.00                | \$ 360.00                       | \$ 3,120.00                      | \$ 3,120.00                     | \$ 3,120.00                  | \$ -                     | 100%                    |
| 33801   | SERVICIOS DE VIGILANCIA                        | \$ 3,480.00                | \$ 360.00                       | \$ 3,120.00                      | \$ 3,120.00                     | \$ 3,120.00                  | \$ -                     | 100%                    |

*pe Dep 19*

*25*

| Ejercicio del Presupuesto por Partida / Descripción |   | Egresos Aprobado Anual (1) | Ampliaciones/ (Reducciones) (2) | Egresos Modificado Anual (3=1+2) | Egresos Devengado Acumulado (4) | Egresos Pagado Acumulado (5) | Subejercicio (6 = 3 - 4) | % Avance Anual (7 = 4/3) |
|---|---|----------------------------|---------------------------------|----------------------------------|---------------------------------|------------------------------|--------------------------|--------------------------|
| 33900   | SERVICIOS PROFESIONALES, CIENTIFICOS Y        | \$ 14,000.00               | -\$ 10,000.00                   | \$ 4,000.00                      | \$ 3,879.91                     | \$ 3,879.91                  | \$ 120.09                | 97%                      |
| 33902   | SERVICIOS INTEGRALES                          | \$ 14,000.00               | -\$ 10,000.00                   | \$ 4,000.00                      | \$ 3,879.91                     | \$ 3,879.91                  | \$ 120.09                | 97%                      |
| 34000   | SERVICIOS FINANCIEROS, BANCARIOS Y            | \$ 55,520.00               | -\$ 26,821.08                   | \$ 28,698.92                     | \$ 26,685.81                    | \$ 26,685.81                 | \$ 2,013.11              | 93%                      |
| 34100   | SERVICIOS FINANCIEROS Y BANCARIOS             | \$ 14,520.00               | -\$ 4,321.08                    | \$ 10,198.92                     | \$ 9,904.04                     | \$ 9,904.04                  | \$ 294.88                | 97%                      |
| 34101   | SERVICIOS FINANCIEROS Y BANCARIOS             | \$ 14,520.00               | -\$ 4,321.08                    | \$ 10,198.92                     | \$ 9,904.04                     | \$ 9,904.04                  | \$ 294.88                | 97%                      |
| 34400   | SEGUROS DE RESPONSABILIDAD PATRIMONIAL Y      | \$ 40,000.00               | -\$ 26,000.00                   | \$ 14,000.00                     | \$ 13,172.71                    | \$ 13,172.71                 | \$ 827.29                | 94%                      |
| 34401   | SEGUROS DE RESPONSABILIDAD PATRIMONIAL Y      | \$ 40,000.00               | -\$ 26,000.00                   | \$ 14,000.00                     | \$ 13,172.71                    | \$ 13,172.71                 | \$ 827.29                | 94%                      |
| 34700   | FLETES Y MANIOBRAS                            | \$ 1,000.00                | \$ 3,500.00                     | \$ 4,500.00                      | \$ 3,609.06                     | \$ 3,609.06                  | \$ 890.94                | 80%                      |
| 34701   | FLETES Y MANIOBRAS                            | \$ 1,000.00                | \$ 3,500.00                     | \$ 4,500.00                      | \$ 3,609.06                     | \$ 3,609.06                  | \$ 890.94                | 80%                      |
| 35000   | SERVICIOS DE INSTALACION, REPARACION,         | \$ 201,600.00              | \$ 161,740.00                   | \$ 363,340.00                    | \$ 283,345.57                   | \$ 283,345.57                | \$ 79,994.43             | 78%                      |
| 35100   | CONSERVACION Y MANTENIMIENTO MENOR DE         | \$ 9,500.00                | -\$ 9,000.00                    | \$ 500.00                        | \$ 125.00                       | \$ 125.00                    | \$ 375.00                | 25%                      |
| 35101   | MANTENIMIENTO Y CONSERVACION DE INMUEBLES     | \$ 9,500.00                | -\$ 9,000.00                    | \$ 500.00                        | \$ 125.00                       | \$ 125.00                    | \$ 375.00                | 25%                      |
| 35200   | INSTALACION, REPARACION Y MANTENIMIENTO DE    | \$ 1,100.00                | -\$ 600.00                      | \$ 500.00                        | \$ -                            | \$ -                         | \$ 500.00                | 0%                       |
| 35201   | MANTENIMIENTO Y CONSERVACION DE MOBILIARIO Y  | \$ 1,100.00                | -\$ 600.00                      | \$ 500.00                        | \$ -                            | \$ -                         | \$ 500.00                | 0%                       |
| 35300   | INSTALACION, REPARACION Y MANTENIMIENTO DE    | \$ 22,000.00               | \$ 33,328.00                    | \$ 55,328.00                     | \$ 29,428.00                    | \$ 29,428.00                 | \$ 25,900.00             | 53%                      |
| 35301   | INSTALACIONES                                 | \$ 16,000.00               | \$ 35,000.00                    | \$ 51,000.00                     | \$ 25,100.00                    | \$ 25,100.00                 | \$ 25,900.00             | 49%                      |
| 35302   | MANTENIMIENTO Y CONSERVACION DE BIENES        | \$ 6,000.00                | -\$ 1,672.00                    | \$ 4,328.00                      | \$ 4,328.00                     | \$ 4,328.00                  | \$ -                     | 100%                     |
| 35500   | REPARACION Y MANTENIMIENTO DE EQUIPO DE       | \$ 65,000.00               | \$ 73,100.00                    | \$ 138,100.00                    | \$ 137,827.10                   | \$ 137,827.10                | \$ 272.90                | 100%                     |
| 35501   | MANTENIMIENTO Y CONSERVACION DE EQUIPO DE     | \$ 65,000.00               | \$ 73,100.00                    | \$ 138,100.00                    | \$ 137,827.10                   | \$ 137,827.10                | \$ 272.90                | 100%                     |
| 35700   | INSTALACION, REPARACION Y MANTENIMIENTO DE    | \$ 50,000.00               | \$ 57,536.00                    | \$ 107,536.00                    | \$ 54,589.47                    | \$ 54,589.47                 | \$ 52,946.53             | 51%                      |
| 35701   | MANTENIMIENTO Y CONSERVACION DE MAQUINARIA    | \$ 50,000.00               | \$ 57,536.00                    | \$ 107,536.00                    | \$ 54,589.47                    | \$ 54,589.47                 | \$ 52,946.53             | 51%                      |
| 35800   | SERVICIOS DE LIMPIEZA Y MANEJO DE DESECHOS    | \$ 54,000.00               | \$ 7,376.00                     | \$ 61,376.00                     | \$ 61,376.00                    | \$ 61,376.00                 | \$ -                     | 100%                     |
| 35801   | SERVICIOS DE LIMPIEZA Y MANEJO DE DESECHOS    | \$ 54,000.00               | \$ 7,376.00                     | \$ 61,376.00                     | \$ 61,376.00                    | \$ 61,376.00                 | \$ -                     | 100%                     |
| 36000   | SERVICIOS DE COMUNICACION SOCIAL Y PUBLICIDAD | \$ -                       | \$ 1,500.53                     | \$ 1,500.53                      | \$ 1,106.72                     | \$ 1,106.72                  | \$ 393.81                | 74%                      |
| 36200   | DIFUSION POR RADIO, TELEVISION Y OTROS MEDIOS | \$ -                       | \$ 1,500.53                     | \$ 1,500.53                      | \$ 1,106.72                     | \$ 1,106.72                  | \$ 393.81                | 74%                      |
| 36201   | DIFUSION POR RADIO, TELEVISION Y OTROS MEDIOS | \$ -                       | \$ 1,500.53                     | \$ 1,500.53                      | \$ 1,106.72                     | \$ 1,106.72                  | \$ 393.81                | 74%                      |
| 37000   | SERVICIOS DE TRASLADO Y VIATICOS              | \$ 154,418.00              | \$ 142,700.00                   | \$ 297,118.00                    | \$ 296,198.83                   | \$ 296,198.83                | \$ 919.17                | 100%                     |
| 37100   | PASAJES AEREOS                                | \$ 17,000.00               | -\$ 17,000.00                   | \$ -                             | \$ -                            | \$ -                         | \$ -                     | #,DIVI                   |
| 37101   | PASAJES AEREOS                                | \$ 17,000.00               | -\$ 17,000.00                   | \$ -                             | \$ -                            | \$ -                         | \$ -                     | #,DIVI                   |
| 37200   | PASAJES TERRESTRES                            | \$ 5,500.00                | -\$ 5,500.00                    | \$ -                             | \$ -                            | \$ -                         | \$ -                     | #,DIVI                   |
| 37201   | PASAJES TERRESTRES                            | \$ 5,500.00                | -\$ 5,500.00                    | \$ -                             | \$ -                            | \$ -                         | \$ -                     | #,DIVI                   |
| 37500   | VIATICOS EN EL PAIS                           | \$ 123,400.00              | \$ 168,200.00                   | \$ 291,600.00                    | \$ 291,600.00                   | \$ 291,600.00                | \$ -                     | 100%                     |
| 37501   | VIATICOS EN EL PAIS                           | \$ 117,000.00              | \$ 174,600.00                   | \$ 291,600.00                    | \$ 291,600.00                   | \$ 291,600.00                | \$ -                     | 100%                     |
| 37502   | GASTOS DE CAMINO                              | \$ 6,400.00                | -\$ 6,400.00                    | \$ -                             | \$ -                            | \$ -                         | \$ -                     | #,DIVI                   |
| 37900   | OTROS SERVICIOS DE TRASLADO Y HOSPEDAJE       | \$ 8,518.00                | -\$ 3,000.00                    | \$ 5,518.00                      | \$ 4,598.83                     | \$ 4,598.83                  | \$ 919.17                | 83%                      |
| 37901   | CUOTAS  | \$ 8,518.00                | -\$ 3,000.00                    | \$ 5,518.00                      | \$ 4,598.83                     | \$ 4,598.83                  | \$ 919.17                | 83%                      |
| 38000   | SERVICIOS OFICIALES                           | \$ 2,000.00                | \$ 250.00                       | \$ 2,250.00                      | \$ 2,250.00                     | \$ 2,250.00                  | \$ -                     | 100%                     |
| 38100   | GASTOS DE CEREMONIAL                          | \$ 2,000.00                | \$ 250.00                       | \$ 2,250.00                      | \$ 2,250.00                     | \$ 2,250.00                  | \$ -                     | 100%                     |
| 38101   | GASTOS DE CEREMONIAL                          | \$ 2,000.00                | \$ 250.00                       | \$ 2,250.00                      | \$ 2,250.00                     | \$ 2,250.00                  | \$ -                     | 100%                     |
| 39000   | OTROS SERVICIOS GENERALES                     | \$ 600.00                  | \$ -                            | \$ 600.00                        | \$ 12.29                        | \$ 12.29                     | \$ 587.71                | 2%                       |
| 39200   | IMPUESTOS Y DERECHOS                          | \$ 600.00                  | \$ -                            | \$ 600.00                        | \$ 12.29                        | \$ 12.29                     | \$ 587.71                | 2%                       |
| 39201   | IMPUESTOS Y DERECHOS                          | \$ 600.00                  | \$ -                            | \$ 600.00                        | \$ 12.29                        | \$ 12.29                     | \$ 587.71                | 2%                       |
| 50000   | BIENES MUEBLES, INMUEBLES E INTAGIBLES        | \$ 85,000.00               | \$ 505,556.60                   | \$ 590,556.60                    | \$ 499,714.23                   | \$ 499,714.23                | \$ 90,842.37             | 85%                      |
| 51000   | MOBILIARIO Y EQUIPO DE ADMINISTRACION         | \$ 40,000.00               | \$ 527.50                       | \$ 40,527.50                     | \$ 35,277.50                    | \$ 35,277.50                 | \$ 5,250.00              | 87%                      |
| 51500   | EQUIPO DE COMPUTO Y DE TECNOLOGIAS DE LA      | \$ 40,000.00               | \$ 527.50                       | \$ 40,527.50                     | \$ 35,277.50                    | \$ 35,277.50                 | \$ 5,250.00              | 87%                      |
| 51501   | BIENES INFORMATICOS                           | \$ 40,000.00               | \$ 527.50                       | \$ 40,527.50                     | \$ 35,277.50                    | \$ 35,277.50                 | \$ 5,250.00              | 87%                      |
| 56000   | MAQUINARIA, OTROS EQUIPOS Y HERRAMIENTAS      | \$ 10,000.00               | \$ 540,029.10                   | \$ 550,029.10                    | \$ 464,436.73                   | \$ 464,436.73                | \$ 85,592.37             | 84%                      |
| 56500   | EQUIPO DE COMUNICACION Y TELECOMUNICACION     | \$ 10,000.00               | \$ 540,029.10                   | \$ 550,029.10                    | \$ 464,436.73                   | \$ 464,436.73                | \$ 85,592.37             | 84%                      |
| 56501   | EQUIPO DE COMUNICACION Y TELECOMUNICACION     | \$ 10,000.00               | \$ 540,029.10                   | \$ 550,029.10                    | \$ 464,436.73                   | \$ 464,436.73                | \$ 85,592.37             | 84%                      |
| 59000   | ACTIVOS INTANGIBLES                           | \$ 35,000.00               | -\$ 35,000.00                   | \$ -                             | \$ -                            | \$ -                         | \$ -                     | #,DIVI                   |
| 59100   | SOFTWARE                                      | \$ 35,000.00               | -\$ 35,000.00                   | \$ -                             | \$ -                            | \$ -                         | \$ -                     | #,DIVI                   |
| 59101   | SOFTWARE                                      | \$ 35,000.00               | -\$ 35,000.00                   | \$ -                             | \$ -                            | \$ -                         | \$ -                     | #,DIVI                   |
| Total del Gasto                                     |   | \$ 5,752,135.71            | \$ 1,537,264.27                 | \$ 7,289,399.98                  | \$ 6,750,104.34                 | \$ 6,746,711.84              | \$ 539,295.64            | 93%                      |

CS-DGPE-F19-REV-01

C.P. Refugio Carmelo Arriques  
Encargada de la Subdirección Administrativa

C.P. José Francisco Ortega Molina  
Director General

Sistema Estatal de Evaluación  
 Estado Analítico del Ejercicio de Presupuesto de Egresos- Detallado – LDF  
 (Clasificación de Servicios Personales por Categoría)  
 Telefonía Rural de Sonora

ETCA-II-11-E

Del 01 de Enero al 31 de Diciembre de 2016 (b)

TRIMESTRE: CUARTO

(PESOS)

| Concepto (c)  | Egresos      |                                |              |              |              | Subejercicio (e) |
|---|--------------|--------------------------------|--------------|--------------|--------------|------------------|
|   | Aprobado (d) | Ampliaciones/<br>(Reducciones) | Modificado   | Devengado    | Pagado       |                  |
| <b>I. Gasto No Etiquetado (I=A+B+C+D+E+F)</b>   | 4,285,867.71 | 474,843.06                     | 4,760,710.77 | 4,480,042.00 | 4,480,042.00 | 280,668.77       |
| A. Personal Administrativo y de Servicio Público  | 4,285,867.71 | 474,843.06                     | 4,760,710.77 | 4,480,042.00 | 4,480,042.00 | 280,668.77       |
| B. Magisterio   |              |                                |              |              |              |                  |
| C. Servicios de Salud (C=c1+c2)   |              |                                |              |              |              |                  |
| c1) Personal Administrativo   |              |                                |              |              |              |                  |
| c2) Personal Médico, Paramédico y afin  |              |                                |              |              |              |                  |
| D. Seguridad Pública  |              |                                |              |              |              |                  |
| E. Gastos asociados a la implementación de nuevas leyes federales o reformas a las mismas (E = e1 + e2) |              |                                |              |              |              |                  |
| e1) Nombre del Programa o Ley 1   |              |                                |              |              |              |                  |
| e2) Nombre del Programa o Ley 2   |              |                                |              |              |              |                  |
| F. Sentencias laborales definitivas   |              |                                |              |              |              |                  |
| <b>II. Gasto Etiquetado (II=A+B+C+D+E+F)</b>  |              |                                |              |              |              |                  |
| A. Personal Administrativo y de Servicio Público  |              |                                |              |              |              |                  |
| B. Magisterio   |              |                                |              |              |              |                  |
| C. Servicios de Salud (C=c1+c2)   |              |                                |              |              |              |                  |
| c1) Personal Administrativo   |              |                                |              |              |              |                  |
| c2) Personal Médico, Paramédico y afin  |              |                                |              |              |              |                  |
| D. Seguridad Pública  |              |                                |              |              |              |                  |
| E. Gastos asociados a la implementación de nuevas leyes federales o reformas a las mismas (E = e1 + e2) |              |                                |              |              |              |                  |
| e1) Nombre del Programa o Ley 1   |              |                                |              |              |              |                  |
| e2) Nombre del Programa o Ley 2   |              |                                |              |              |              |                  |
| F. Sentencias laborales definitivas   |              |                                |              |              |              |                  |
| <b>III. Total del Gasto en Servicios Personales (III = I + II)</b>                                      | 4,285,867.71 | 474,843.06                     | 4,760,710.77 | 4,480,042.00 | 4,480,042.00 | 280,668.77       |

*[Handwritten Signature]*  
 C.P. Refugio Carmelo Arriquives  
 Encargada de la Subdirección Administrativa

*[Handwritten Signature]*  
 C.P. José Francisco Ortega Molina  
 Director General


Sistema Estatal de Evaluación  
 Conciliación entre los Egresos Presupuestarios y los Gastos Contables  
 Telefonía Rural de Sonora  
 Al 31 Diciembre de 2016


ETCA-II-11-F

Pesos

TRIMESTRE: CUARTO

|   |            |                     |
|---|------------|---------------------|
| <b>1. Total de Egresos Presupuestarios</b>  |            | <b>6,750,104.34</b> |
| <b>(MENOS)</b>  |            |                     |
| <b>2. Egresos Presupuestarios no contables</b>                                    |            | <b>499,714.23</b>   |
| Mobiliario y equipo de administración   | 35,277.50  |                     |
| Mobiliario y equipo educacional y recreativo                                      |            |                     |
| Equipo e instrumental médico y de laboratorio                                     |            |                     |
| Vehículos y equipo de transporte  |            |                     |
| Equipo de defensa y seguridad   |            |                     |
| Maquinaria, otros equipos y herramientas  | 464,436.73 |                     |
| Archivos biológicos   |            |                     |
| Bienes inmuebles  |            |                     |
| Activos intangibles   |            |                     |
| Obra pública en bienes propios  |            |                     |
| Acciones y participaciones de capital   |            |                     |
| Compra de títulos y valores   |            |                     |
| Inversiones en fideicomisos, mandatos y otros análogos                            |            |                     |
| Provisiones para contingencias y otras erogaciones especiales                     |            |                     |
| Armonización de la deuda pública  |            |                     |
| Adeudos de ejercicios fiscales anteriores (ADEFAS)                                |            |                     |
| <b>Otros Egresos Presupuestales No Contables</b>                                  |            |                     |
| <b>(MAS)</b>  |            |                     |
| <b>3. Gastos contables no presupuestarios</b>                                     |            | <b>264,282.74</b>   |
| Estimaciones, depreciaciones, deterioros, obsolescencia y amortizaciones          | 264,282.74 |                     |
| Provisiones   |            |                     |
| Disminución de inventarios  |            |                     |
| Aumento por insuficiencia de estimaciones por pérdida o deterioro u obsolescencia |            |                     |
| Aumento por insuficiencia de provisiones  |            |                     |
| Otros gastos  |            |                     |
| <b>Otros Gastos Contables No Presupuestales</b>                                   |            |                     |
| <b>4. Total de Gasto Contable (4= 1 - 2 + 3)</b>                                  |            | <b>6,514,672.85</b> |

  
 C.P. Refugio Carmelo Arriquives  
 Encargada de la Subdirección Administrativa

  
 C.P. José Francisco Ortega Molina  
 Director General

Sistema Estatal de Evaluación  
 Endeudamiento Neto  
 Telefonía Rural de Sonora  
 Del 01 de Enero al 31 de Diciembre de 2016  
 (pesos)

ETCA-II-12

TRIMESTRE: CUARTO

| Identificación del crédito o Instrumento | Contratación / Colocación | Amortización | Endeudamiento Neto |
|--|---------------------------|--------------|--------------------|
|  | A                         | B            | C=A-B              |
| <b>Créditos Bancarios</b>                |                           |              |                    |
| 1 NADA QUE ENTERAR EN ESTE APARTADO      |                           |              | 0.00               |
| 2  |                           |              |                    |
| 3  |                           |              |                    |
| 4  |                           |              |                    |
| 5  |                           |              |                    |
| 6  |                           |              |                    |
| 7  |                           |              |                    |
| 8  |                           |              |                    |
| 9  |                           |              |                    |
| 10                                       |                           |              |                    |
| <b>Total Créditos Bancarios</b>          | 0.00                      | 0.00         | 0.00               |
| <b>Otros Instrumentos de Deuda</b>       |                           |              |                    |
| 1  |                           |              |                    |
| 2  |                           |              |                    |
| 3  |                           |              |                    |
| 4  |                           |              |                    |
| 5  |                           |              |                    |
| 6  |                           |              |                    |
| 7  |                           |              |                    |
| 8  |                           |              |                    |
| 9  |                           |              |                    |
| 10                                       |                           |              |                    |
| <b>Total Otros Instrumentos de Deuda</b> | 0.00                      | 0.00         | 0.00               |
| <b>TOTAL</b>                             | <b>0.00</b>               | <b>0.00</b>  | <b>0.00</b>        |

"Bajo protesta de decir verdad declaramos que los Estados Financieros y sus Notas, son razonablemente correctos y son responsabilidad del emisor"

\_\_\_\_\_  
 C.P. Refugio Carmelo Arriquives  
 Encargada de la Subdirección Administrativa

\_\_\_\_\_  
 C.P. José Francisco Ortega Molina  
 Director General

Sistema Estatal de Evaluación  
Intereses de la Deuda  
Telefonía Rural de Sonora  
Del 01 de Enero al 31 de Diciembre de 2016  
(pesos)

ETCA-II-13


TRIMESTRE: CUARTO

| Identificación del crédito o Instrumento           | Devengado   | Pagado      |
|--|-------------|-------------|
| <b>Créditos Bancarios</b>                          |             |             |
| 1 NADA QUE ENTERAR EN ESTE APARTADO                |             |             |
| 2  |             |             |
| 3  |             |             |
| 4  |             |             |
| 5  |             |             |
| 6  |             |             |
| 7  |             |             |
| 8  |             |             |
| 9  |             |             |
| 10   |             |             |
| <b>Total de Interéses Créditos Bancarios</b>       | 0.00        | 0.00        |
| <b>Otros Instrumentos de Deuda</b>                 |             |             |
| 1  |             |             |
| 2  |             |             |
| 3  |             |             |
| 4  |             |             |
| 5  |             |             |
| 6  |             |             |
| 7  |             |             |
| 8  |             |             |
| 9  |             |             |
| 10   |             |             |
| <b>Total Intereses Otros Instrumentos de Deuda</b> | 0.00        | 0.00        |
| <b>TOTAL</b>                                       | <b>0.00</b> | <b>0.00</b> |

"Bajo protesta de decir verdad declaramos que los Estados Financieros y sus Notas, son razonablemente correctos y son responsabilidad del emisor"



Elaboró  
Puesto



Autorizó  
Puesto

Sistema Estatal de Evaluación  
Gasto Por Categoría Programática  
Telefonía Rural de Sonora  
Del 01 de Enero al 31 de Diciembre de 2016

ETCA-III-14

TRIMESTRE: CUARTO


(PESOS)

| Concepto  | Egresos Aprobado Anual<br>(1) | Ampliaciones/<br>(Reducciones)<br>(2) | Egresos Modificado Anual<br>(3=1+2) | Egresos Devengado Anual<br>(4) | Egresos Pagado Anual<br>(5) | Subejercicio<br>(6 = 3 - 4) |
|---|-------------------------------|---------------------------------------|-------------------------------------|--------------------------------|-----------------------------|-----------------------------|
| <b>Programas</b>  |                               |                                       |                                     |                                |                             |                             |
| <b>Subsidios:</b>   | 0                             | 0                                     | 0                                   | 0                              | 0                           | 0                           |
| Sector Social y Privado o Estados y Municipios                              |                               |                                       | 0                                   |                                |                             | 0                           |
| Sujetos a Reglas de Operación   |                               |                                       | 0                                   |                                |                             | 0                           |
| Otros Subsidios   |                               |                                       | 0                                   |                                |                             | 0                           |
| <b>Desempeño de las Funciones:</b>  | 5,752,136                     | 1,537,264                             | 7,289,400                           | 6,750,104                      | 6,746,712                   | 539,296                     |
| Prestación de Servicios Públicos  | 5,752,136                     | 1,537,264                             | 7,289,400                           | 6,750,104                      | 6,746,712                   | 539,296                     |
| Provisión de Bienes Públicos  |                               |                                       | 0                                   |                                |                             | 0                           |
| Planeación, Seguimiento y Evaluación de Políticas Públicas                  |                               |                                       | 0                                   |                                |                             | 0                           |
| Promoción y Fomento   |                               |                                       | 0                                   |                                |                             | 0                           |
| Regulación y Supervisión  |                               |                                       | 0                                   |                                |                             | 0                           |
| Funciones de las Fuerzas Armadas (Únicamente el Gobierno Federal)           |                               |                                       | 0                                   |                                |                             | 0                           |
| Específicos   |                               |                                       | 0                                   |                                |                             | 0                           |
| Proyectos de Inversión  |                               |                                       | 0                                   |                                |                             | 0                           |
| <b>Administrativos y de Apoyos</b>  | 0                             | 0                                     | 0                                   | 0                              | 0                           | 0                           |
| Apoyo al Proceso Presupuestario y para Mejorar la Eficiencia Institucional  |                               |                                       | 0                                   |                                |                             | 0                           |
| Apoyo a la Función Pública y al Mejoramiento de la Gestión                  |                               |                                       | 0                                   |                                |                             | 0                           |
| Operaciones Ajenas  |                               |                                       | 0                                   |                                |                             | 0                           |
| <b>Compromisos</b>  | 0                             | 0                                     | 0                                   | 0                              | 0                           | 0                           |
| Obligaciones de Cumplimiento de Resolución Jurisdiccional                   |                               |                                       | 0                                   |                                |                             | 0                           |
| Desastres Naturales   |                               |                                       | 0                                   |                                |                             | 0                           |
| <b>Obligaciones</b>   | 0                             | 0                                     | 0                                   | 0                              | 0                           | 0                           |
| Pensiones y Jubilaciones  |                               |                                       | 0                                   |                                |                             | 0                           |
| Aportaciones a la Seguridad Social  |                               |                                       | 0                                   |                                |                             | 0                           |
| Aportaciones a Fondos de Estabilización                                     |                               |                                       | 0                                   |                                |                             | 0                           |
| Aportaciones a Fondos de Inversión y Reestructura de Pensiones              |                               |                                       | 0                                   |                                |                             | 0                           |
| <b>Programas de gasto Federalizado ( Gobierno Federal)</b>                  | 0                             | 0                                     | 0                                   | 0                              | 0                           | 0                           |
| Gasto Federalizado  |                               |                                       | 0                                   |                                |                             | 0                           |
| <b>Participaciones a Entidades Federativas y Municipios</b>                 |                               |                                       | 0                                   |                                |                             | 0                           |
| <b>Costo Financiero, Deuda o Apoyo a Deudores y Ahorradores de la Banca</b> |                               |                                       | 0                                   |                                |                             | 0                           |
| <b>Adeudos de Ejercicios Fiscales Anteriores</b>                            |                               |                                       | 0                                   |                                |                             | 0                           |
| <b>Total del Gasto</b>  | <b>5,752,136</b>              | <b>1,537,264</b>                      | <b>7,289,400</b>                    | <b>6,750,104</b>               | <b>6,746,712</b>            | <b>539,296</b>              |

C.P. Refugio Carmelo Arriquives  
Encargada de la Subdirección Administrativa

C.P. José Francisco Ortega Molina  
Director General





|   |   |
|---|---|
|  | <b>GOBIERNO DEL ESTADO DE SONORA FICHA TECNICA PARA SEGUIMIENTO Y EVALUACION DE INDICADORES DE PROYECTOS Y PROCESOS</b> |
|---|---|

|                                      |                           |   |                   |
|--------------------------------------|---------------------------|---|-------------------|
| <b>NUMERO Y NOMBRE DEL PROGRAMA:</b> |                           | 30 - DESARROLLO ECONÓMICO, SOSTENIBLE Y SUSTENTABLE   |                   |
| <b>NOMBRE DEL PROCESO:</b>           |                           | EFECTUAR LOS MANTENIMIENTOS CORRECTIVOS Y PREVENTIVOS   |                   |
| <b>CLAVE PROGRAMATICA:</b>           |                           | 211118337F033636108L  |                   |
| <b>UNIDAD RESPONSABLE:</b>           | TELEFONÍA RURAL DE SONORA | <b>UNIDAD EJECUTORA:</b>  | DIRECCIÓN GENERAL |
| <b>OBJETIVO DEL PROCESO:</b>         |                           | MANTENER LA CALIDAD Y CONTINUIDAD DE LOS SERVICIOS QUE PRESTA EL ORGANISMO                                |                   |
| <b>DATOS DEL INDICADOR</b>           |                           |   |                   |
| <b>NOMBRE INDICADOR:</b>             |                           | INDICE DE CUMPLIMIENTO DEL PROGRAMA DE MANTENIMIENTOS CORRECTIVOS   |                   |
| <b>UNIDAD DE MEDIDA:</b>             | ABONADO                   | <b>TIPO:</b>  | PROGRAMÁTICO      |
| <b>RESULTADO ESPERADO:</b>           |                           | CONCLUIR LA OBRA DENTRO DEL PLAZO   |                   |
| <b>FORMULA CALCULO:</b>              |                           | (SERVICIOS DE MANTENIMIENTO CORRECTIVO REALIZADOS/SERVICIOS DE MANTENIMNIENTO CORRECTIVO PROGRAMADOS)*100 |                   |
| <b>INTERPRETACION:</b>               |                           | ES UN INDICADOR QUE NOS PERMITE VER EL GRADO DE CUMPLIMIENTO DE LA META                                   |                   |
| <b>DIMENSION DEL INDICADOR:</b>      | EFICIENCIA                | <b>SENTIDO:</b>   | ASCENDENTE        |
| <b>VALOR:</b>                        | ACUMULABLE                | <b>FRECUENCIA MEDICION:</b>   | TRIMESTRAL        |

| AVANCE DEL INDICADOR:         |                      |  |    | TRIMESTRE        |           |     | TRIMESTRE 2                      |          |
|-------------------------------|----------------------|--|----|------------------|-----------|-----|----------------------------------|----------|
| META ANUAL                    | AVANCE DEL TRIMESTRE |  |    | AVANCE ACUMULADO |           |     | AVANCE RESPECTO DE LA META ANUAL | SEMAFORO |
|                               | PROGRAMADO           | ALCANZADO  | %  | PROGRAMADO       | ALCANZADO | %   |                                  |          |
| 59                            | 17                   | 10   | 59 | 59               | 70        | 119 | 119%                             |          |
| <b>EVALUACIÓN CUALITATIVA</b> |                      | En el trimestre se aplicó solo el 59% de los servicios de mantenimiento correctivo programados, ya que la mayor parte de ellos se concentró en los primeros dos trimestres debido a que en ese período se presentaron daños por fenómenos climatológicos y se reemplazaron equipos para mejorar el ancho de banda en la conectividad a internet que se pone a disposición de los usuarios en las comunidades rurales más alejadas. |    |                  |           |     |                                  |          |
| <b>PROSPECTIVA</b>            |                      | Para el siguiente trimestre se espera un número similar de acciones correctivas.   |    |                  |           |     |                                  |          |
| <b>FACTOR DE COMPARACIÓN</b>  |                      | Al cierre del presente ejercicio se aplicaron 2 servicios de mantenimiento correctivo más que en el ejercicio anterior, lo que representa un 3% de incremento.   |    |                  |           |     |                                  |          |

*Mamg*




|   |   |
|---|---|
|  | <b>GOBIERNO DEL ESTADO DE SONORA FICHA TECNICA PARA SEGUIMIENTO Y EVALUACION DE INDICADORES DE PROYECTOS Y PROCESOS</b> |
|---|---|

|   |                           |  |                   |
|---|---------------------------|--|-------------------|
| <b>NUMERO Y NOMBRE DEL PROGRAMA:</b>            |                           | 30 - DESARROLLO ECONÓMICO, SOSTENIBLE Y SUSTENTABLE  |                   |
| <b>NOMBRE DEL PROCESO:</b>                      |                           | EFECTUAR LOS MANTENIMIENTOS CORRECTIVOS Y PREVENTIVOS  |                   |
| <b>CLAVE PROGRAMATICA:</b> 211118337F033636108L |                           |  |                   |
| <b>UNIDAD RESPONSABLE:</b>                      | TELEFONÍA RURAL DE SONORA | <b>UNIDAD EJECUTORA:</b>   | DIRECCIÓN GENERAL |
| <b>OBJETIVO DEL PROCESO:</b>                    |                           | MANTENER LA CALIDAD Y CONTINUIDAD DE LOS SERVICIOS QUE PRESTA EL ORGANISMO                               |                   |
| <b>DATOS DEL INDICADOR</b>                      |                           |  |                   |
| <b>NOMBRE INDICADOR:</b>                        |                           | INDICE DE CUMPLIMIENTO DEL PROGRAMA DE MANTENIMIENTOS PREVENTIVOS  |                   |
| <b>UNIDAD DE MEDIDA:</b>                        | SERVICIO                  | <b>TIPO:</b>   | ESTRATÉGICO       |
| <b>RESULTADO ESPERADO:</b>                      |                           | CONCLUIR LA OBRA DENTRO DEL PLAZO  |                   |
| <b>FORMULA CALCULO:</b>                         |                           | (SERVICIOS DE MANTENIMIENTO PREVENTIVO REALIZADOS/SERVICIOS DE MANTENIMIENTO PREVENTIVO PROGRAMADOS)*100 |                   |
| <b>INTERPRETACION:</b>                          |                           | ES UN INDICADOR QUE NOS PERMITE VER EL GRADO DE CUMPLIMIENTO DE LA META                                  |                   |
| <b>DIMENSION DEL INDICADOR:</b>                 | EFICIENCIA                | <b>SENTIDO:</b>  | ASCENDENTE        |
| <b>VALOR:</b>                                   | ACUMULABLE                | <b>FRECUENCIA MEDICION:</b>  | TRIMESTRAL        |

| AVANCE DEL INDICADOR:         |                      |           |     | TRIMESTRE   |           |     | TRIMESTRE 2                      | SEMAFORO |
|-------------------------------|----------------------|-----------|-----|---|-----------|-----|----------------------------------|----------|
| META ANUAL                    | AVANCE DEL TRIMESTRE |           |     | AVANCE ACUMULADO  |           |     | AVANCE RESPECTO DE LA META ANUAL |          |
|                               | PROGRAMADO           | ALCANZADO | %   | PROGRAMADO  | ALCANZADO | %   |                                  |          |
| 8                             | 2                    | 3         | 150 | 8   | 8         | 100 | 100%                             |          |
| <b>EVALUACIÓN CUALITATIVA</b> |                      |           |     | Se rebasó la meta del trimestre, destacando que en los últimos dos trimestres se aplicó el 88% de los mantenimientos preventivos programados, ya que en el transcurso de los dos primeros se dio prioridad a los servicios correctivos para mantener la calidad y continuidad de las telecomunicaciones en las localidades rurales remotas y de difícil acceso. |           |     |                                  |          |
| <b>PROSPECTIVA</b>            |                      |           |     | En el trimestre próximo se registrará un bajo número de mantenimientos preventivos.   |           |     |                                  |          |
| <b>FACTOR DE COMPARACIÓN</b>  |                      |           |     | Al cierre del presente ejercicio el acumulado de mantenimientos preventivos es 33% superior al registrado en el ejercicio anterior.   |           |     |                                  |          |





|   |   |
|---|---|
|  | <b>GOBIERNO DEL ESTADO DE SONORA FICHA TECNICA PARA SEGUIMIENTO Y EVALUACION DE INDICADORES DE PROYECTOS Y PROCESOS</b> |
|---|---|


|   |                           |   |                   |
|---|---------------------------|---|-------------------|
| <b>NUMERO Y NOMBRE DEL PROGRAMA:</b>            |                           | 62 - MODERNIZACIÓN DE LAS COMUNICACIONES  |                   |
| <b>NOMBRE DEL PROCESO:</b>                      |                           | COORDINACIÓN DE ACTIVIDADES DE LAS ÁREAS ADMINISTRATIVAS PARA LA OPERACIÓN DE LA RED DE TELEFONÍA RURAL |                   |
| <b>CLAVE PROGRAMATICA:</b> 211118337F03363610AQ |                           |   |                   |
| <b>UNIDAD RESPONSABLE:</b>                      | TELEFONÍA RURAL DE SONORA | <b>UNIDAD EJECUTORA:</b>  | DIRECCIÓN GENERAL |
| <b>OBJETIVO DEL PROCESO:</b>                    |                           | COORDINAR LAS ACTIVIDADES DE LAS ÁREAS ADMINISTRATIVAS PARA LA OPERACIÓN DE LA RED DE TELEFONÍA RURAL   |                   |

|                                 |               |  |              |
|---------------------------------|---------------|--|--------------|
| <b>DATOS DEL INDICADOR</b>      |               |  |              |
| <b>NOMBRE INDICADOR:</b>        |               | INDICE DE CUMPLIMIENTO DE LA ATENCIÓN CON SERVICIO TELEFÓNICO A LAS LOCALIDADES RURALES PROGRAMADAS  |              |
| <b>UNIDAD DE MEDIDA:</b>        | LOCALIDADES   | <b>TIPO:</b>   | PROGRAMÁTICO |
| <b>RESULTADO ESPERADO:</b>      |               | ATENDER EL 100% DE LAS LOCALIDADES PROGRAMADAS   |              |
| <b>FORMULA CALCULO:</b>         |               | (NÚMERO DE LOCALIDADES RURALES ATENDIDAS/NÚMERO DE LOCALIDADES RURALES PROGRAMADAS A ATENDER)*100    |              |
| <b>INTERPRETACION:</b>          |               | PERMITE VER EL GRADO DE CUMPLIMIENTO DE LA META DE BRINDAR SERVICIO TELEFÓNICO A LOCALIDADES RURALES |              |
| <b>DIMENSION DEL INDICADOR:</b> | EFICIENCIA    | <b>SENTIDO:</b>  | ASCENDENTE   |
| <b>VALOR:</b>                   | NO ACUMULABLE | <b>FRECUENCIA MEDICION:</b>  | TRIMESTRAL   |

| AVANCE DEL INDICADOR:         |                      |           |     | TRIMESTRE  |           |     | TRIMESTRE 2                      | SEMAFORO |
|-------------------------------|----------------------|-----------|-----|--|-----------|-----|----------------------------------|----------|
| META ANUAL                    | AVANCE DEL TRIMESTRE |           |     | AVANCE ACUMULADO   |           |     | AVANCE RESPECTO DE LA META ANUAL |          |
|                               | PROGRAMADO           | ALCANZADO | %   | PROGRAMADO   | ALCANZADO | %   |                                  |          |
| 16                            | 16                   | 16        | 100 | 16   | 16        | 100 | 100%                             |          |
| <b>EVALUACIÓN CUALITATIVA</b> |                      |           |     | Se cumplió la meta al 100%   |           |     |                                  |          |
| <b>PROSPECTIVA</b>            |                      |           |     | Se espera el mismo nivel de cumplimiento para el próximo trimestre.  |           |     |                                  |          |
| <b>FACTOR DE COMPARACIÓN</b>  |                      |           |     | Al cierre del presente ejercicio se registra la atención con servicio telefónico a igual número de localidades que el obtenido en el ejercicio anterior. |           |     |                                  |          |

Mari S



|   |   |
|---|---|
|  | <b>GOBIERNO DEL ESTADO DE SONORA FICHA TECNICA PARA SEGUIMIENTO Y EVALUACION DE INDICADORES DE PROYECTOS Y PROCESOS</b> |
|---|---|


|                                      |                           |   |                   |
|--------------------------------------|---------------------------|---|-------------------|
| <b>NUMERO Y NOMBRE DEL PROGRAMA:</b> |                           | 62 - MODERNIZACIÓN DE LAS COMUNICACIONES  |                   |
| <b>NOMBRE DEL PROCESO:</b>           |                           | COORDINACIÓN DE ACTIVIDADES DE LAS ÁREAS ADMINISTRATIVAS PARA LA OPERACIÓN DE LA RED DE TELEFONÍA RURAL |                   |
| <b>CLAVE PROGRAMATICA:</b>           |                           | 211118337F03363610AQ  |                   |
| <b>UNIDAD RESPONSABLE:</b>           | TELEFONÍA RURAL DE SONORA | <b>UNIDAD EJECUTORA:</b>  | DIRECCIÓN GENERAL |
| <b>OBJETIVO DEL PROCESO:</b>         |                           | COORDINAR LAS ACTIVIDADES DE LAS ÁREAS ADMINISTRATIVAS PARA LA OPERACIÓN DE LA RED DE TELEFONÍA RURAL   |                   |

|                                 |               |   |              |
|---------------------------------|---------------|---|--------------|
| <b>DATOS DEL INDICADOR</b>      |               |   |              |
| <b>NOMBRE INDICADOR:</b>        |               | INDICE DE CUMPLIMIENTO DE LA ATENCIÓN CON SERVICIO DE RADIOCOMUNICACIÓN A LAS LOCALIDADES RURALES PROGRAMADAS   |              |
| <b>UNIDAD DE MEDIDA:</b>        | LOCALIDADES   | <b>TIPO:</b>  | PROGRAMÁTICO |
| <b>RESULTADO ESPERADO:</b>      |               | LOGRAR EL CUMPLIMIENTO DE LA META AL 100%   |              |
| <b>FORMULA CALCULO:</b>         |               | (NÚMERO DE LOCALIDADES ATENDIDAS CON SERVICIO DE RADIOCOMUNICACIÓN/NÚMERO DE LOCALIDADES PROGRAMADAS A ATENDER CON SERVICIO DE RADIOCOMUNICACIÓN)*100 |              |
| <b>INTERPRETACION:</b>          |               | MIDE EL NIVEL DE CUMPLIMIENTO DE LA META DE ATENDER CON SERVICIO DE RADIOCOMUNICACIÓN A LOCALIDADES RURALES.  |              |
| <b>DIMENSION DEL INDICADOR:</b> | EFICIENCIA    | <b>SENTIDO:</b>   | ASCENDENTE   |
| <b>VALOR:</b>                   | NO ACUMULABLE | <b>FRECUENCIA MEDICION:</b>   | TRIMESTRAL   |

| AVANCE DEL INDICADOR:         |                      |           |       | TRIMESTRE  |           |       | TRIMESTRE 2                      |          |
|-------------------------------|----------------------|-----------|-------|--|-----------|-------|----------------------------------|----------|
| META ANUAL                    | AVANCE DEL TRIMESTRE |           |       | AVANCE ACUMULADO   |           |       | AVANCE RESPECTO DE LA META ANUAL | SEMAFORO |
|                               | PROGRAMADO           | ALCANZADO | %     | PROGRAMADO   | ALCANZADO | %     |                                  |          |
| 144                           | 144                  | 120       | 83.33 | 144  | 120       | 83.33 | 83%                              |          |
| <b>EVALUACIÓN CUALITATIVA</b> |                      |           |       | Durante el tercer trimestre se reinstaló la Estación Repetidora "El Tule", en el municipio de Álamos, para reactivar un total de 28 localidades, sin embargo, solo se pusieron en operación 4 de ellas ya que el H. Ayuntamiento no ha cumplido su parte del compromiso, pues no ha dotado de acumuladores a las localidades para la operación de los equipos. |           |       |                                  |          |
| <b>PROSPECTIVA</b>            |                      |           |       | Se promoverá ante el H. Ayuntamiento la reactivación de los equipos de las localidades.  |           |       |                                  |          |
| <b>FACTOR DE COMPARACIÓN</b>  |                      |           |       | Al cierre del ejercicio anterior se encontraban en operación equipos en 144 localidades.   |           |       |                                  |          |

*Mano*



|   |   |
|---|---|
|  | <b>GOBIERNO DEL ESTADO DE SONORA FICHA TECNICA PARA SEGUIMIENTO Y EVALUACION DE INDICADORES DE PROYECTOS Y PROCESOS</b> |
|---|---|

|                                      |                           |   |                   |
|--------------------------------------|---------------------------|---|-------------------|
| <b>NUMERO Y NOMBRE DEL PROGRAMA:</b> |                           | 62 - MODERNIZACIÓN DE LAS COMUNICACIONES  |                   |
| <b>NOMBRE DEL PROCESO:</b>           |                           | COORDINACIÓN DE ACTIVIDADES DE LAS ÁREAS ADMINISTRATIVAS PARA LA OPERACIÓN DE LA RED DE TELEFONÍA RURAL |                   |
| <b>CLAVE PROGRAMATICA:</b>           |                           | 211118337F03363610AQ  |                   |
| <b>UNIDAD RESPONSABLE:</b>           | TELEFONÍA RURAL DE SONORA | <b>UNIDAD EJECUTORA:</b>  | DIRECCIÓN GENERAL |
| <b>OBJETIVO DEL PROCESO:</b>         |                           | COORDINAR LAS ACTIVIDADES DE LAS ÁREAS ADMINISTRATIVAS PARA LA OPERACIÓN DE LA RED DE TELEFONÍA RURAL   |                   |

**DATOS DEL INDICADOR**

|                                 |                    |  |              |
|---------------------------------|--------------------|--|--------------|
| <b>NOMBRE INDICADOR:</b>        |                    | INDICE DE CUMPLIMIENTO DE LA ATENCIÓN CON SERVICIO DE CONECTIVIDAD A INTERNET A LAS LOCALIDADES RURALES  |              |
| <b>UNIDAD DE MEDIDA:</b>        | PUNTOS DE SERVICIO | <b>TIPO:</b>   | PROGRAMÁTICO |
| <b>RESULTADO ESPERADO:</b>      |                    | CUMPLIR LA META AL 100%  |              |
| <b>FORMULA CALCULO:</b>         |                    | (NÚMERO DE PUNTOS DE SERVICIO DE CONECTIVIDAD A INTERNET/NÚMERO DE PUNTOS DE SERVICIO PROGRAMADOS A ATENDER CON SERVICIO DE CONECTIVIDAD A INTERNET)*100 |              |
| <b>INTERPRETACION:</b>          |                    | MIDE EL CUMPLIMIENTO DE BRINDAR CONECTIVIDAD A INTERNET A LOCALIDADES RURALES  |              |
| <b>DIMENSION DEL INDICADOR:</b> | EFICIENCIA         | <b>SENTIDO:</b>  | ASCENDENTE   |
| <b>VALOR:</b>                   | NO ACUMULABLE      | <b>FRECUENCIA MEDICION:</b>  | TRIMESTRAL   |

| AVANCE DEL INDICADOR:         |                      |           |     | TRIMESTRE  |           |     | TRIMESTRE 2                      | SEMAFORO |
|-------------------------------|----------------------|-----------|-----|--|-----------|-----|----------------------------------|----------|
| META ANUAL                    | AVANCE DEL TRIMESTRE |           |     | AVANCE ACUMULADO   |           |     | AVANCE RESPECTO DE LA META ANUAL |          |
|                               | PROGRAMADO           | ALCANZADO | %   | PROGRAMADO   | ALCANZADO | %   |                                  |          |
| 234                           | 234                  | 234       | 100 | 234  | 234       | 100 | 100%                             |          |
| <b>EVALUACIÓN CUALITATIVA</b> |                      |           |     | Se cumplió la meta al 100%   |           |     |                                  |          |
| <b>PROSPECTIVA</b>            |                      |           |     | Para el próximo trimestre se espera mantener o incrementar el número de puntos de servicio.  |           |     |                                  |          |
| <b>FACTOR DE COMPARACIÓN</b>  |                      |           |     | El número de puntos con conectividad al servicio de internet del presente ejercicio es igual al registrado en el ejercicio anterior. |           |     |                                  |          |

*Handwritten signature*

*Handwritten mark*





Sistema Estatal de Evaluación  
Gastos por proyectos de Inversión  
Telefonía Rural de Sonora  
Del 01 de Enero al 31 de Diciembre de 2016  
(pesos)

ETCA-III-16

TRIMESTRE: CUARTO

| GASTO DE INVERSION EJERCIDO:      |               |                     |
|-----------------------------------|---------------|---------------------|
| NOMBRE DEL PROYECTO               | MONTO EROGADO | ORIGEN DEL RECURSO* |
| NADA QUE ENTERAR EN ESTE APARTADO |               |                     |

\* Se deberán informar con todas las fuentes del recurso.

Ya sean obras con Recurso Federal, Recurso Estatal e Ingresos Propios del ente Público.

"Bajo protesta de decir verdad declaramos que los Estados Financieros y sus Notas, son razonablemente correctos y son responsabilidad del emisor"

C.P. Refugio Carmelo Arriquives  
Encargada de la Subdirección Administrativa

C.P. José Francisco Ortega Molina  
Director General



Del 01 de Enero al 31 de Diciembre de 2016  
(PESOS)

TRIMESTRE: CUARTO


| Concepto (c)   | Estimado/<br>Aprobado (d) | Devengado | Recaudado/<br>Pagado |
|--|---------------------------|-----------|----------------------|
| <b>A. Ingresos Totales (A = A1+A2+A3)</b>  | 5,752,136                 | 6,161,749 | 5,582,956            |
| A1. Ingresos de Libre Disposición  | 5,752,136                 | 6,161,749 | 5,582,956            |
| A2. Transferencias Federales Etiquetadas   | -                         | -         | -                    |
| A3. Financiamiento Neto  | -                         | -         | -                    |
| <b>B. Egresos Presupuestarios<sup>1</sup> (B = B1+B2)</b>  | 5,752,136                 | 6,750,104 | 6,746,712            |
| B1. Gasto No Etiquetado (sin incluir Amortización de la Deuda Pública)   | 5,752,136                 | 6,750,104 | 6,746,712            |
| B2. Gasto Etiquetado (sin incluir Amortización de la Deuda Pública)  | -                         | -         | -                    |
| <b>C. Remanentes del Ejercicio Anterior (C = C1 + C2)</b>  | -                         | -         | -                    |
| C1. Remanentes de Ingresos de Libre Disposición aplicados en el periodo  | -                         | -         | -                    |
| C2. Remanentes de Transferencias Federales Etiquetadas aplicados en el periodo                                   | -                         | -         | -                    |
| <b>I. Balance Presupuestario (I = A - B + C)</b>   | 0                         | 588,355   | 1,163,756            |
| <b>II. Balance Presupuestario sin Financiamiento Neto (II = I - A3)</b>  | 0                         | 588,355   | 1,163,756            |
| <b>III. Balance Presupuestario sin Financiamiento Neto y sin Remanentes del Ejercicio Anterior (III= II - C)</b> | 0                         | 588,355   | 1,163,756            |


| Concepto   | Aprobado | Devengado | Pagado    |
|--|----------|-----------|-----------|
| <b>E. Intereses, Comisiones y Gastos de la Deuda (E = E1+E2)</b>       | -        | -         | -         |
| E1. Intereses, Comisiones y Gastos de la Deuda con Gasto No Etiquetado | -        | -         | -         |
| E2. Intereses, Comisiones y Gastos de la Deuda con Gasto Etiquetado    | -        | -         | -         |
| <b>IV. Balance Primario (IV = III + E)</b>                             | 0        | 588,355   | 1,163,756 |

| Concepto  | Estimado/ Aprobado | Devengado | Recaudado/<br>Pagado |
|---|--------------------|-----------|----------------------|
| <b>F. Financiamiento (F = F1 + F2)</b>  | -                  | -         | -                    |
| F1. Financiamiento con Fuente de Pago de Ingresos de Libre Disposición        | -                  | -         | -                    |
| F2. Financiamiento con Fuente de Pago de Transferencias Federales Etiquetadas | -                  | -         | -                    |
| <b>G. Amortización de la Deuda (G = G1 + G2)</b>                              | -                  | -         | -                    |
| G1. Amortización de la Deuda Pública con Gasto No Etiquetado                  | -                  | -         | -                    |
| G2. Amortización de la Deuda Pública con Gasto Etiquetado                     | -                  | -         | -                    |
| <b>A3. Financiamiento Neto (A3 = F - G)</b>                                   | -                  | -         | -                    |

| Concepto  | Estimado/<br>Aprobado | Devengado | Recaudado/<br>Pagado |
|---|-----------------------|-----------|----------------------|
| A1. Ingresos de Libre Disposición   | 5,752,136             | 6,161,749 | 5,582,956            |
| A3.1 Financiamiento Neto con Fuente de Pago de Ingresos de Libre Disposición (A3.1 = F1 - G1) | -                     | -         | -                    |
| F1. Financiamiento con Fuente de Pago de Ingresos de Libre Disposición                        | -                     | -         | -                    |
| G1. Amortización de la Deuda Pública con Gasto No Etiquetado                                  | -                     | -         | -                    |
| B1. Gasto No Etiquetado (sin incluir Amortización de la Deuda Pública)                        | 5,752,136             | 6,750,104 | 6,746,712            |
| C1. Remanentes de Ingresos de Libre Disposición aplicados en el periodo                       | -                     | -         | -                    |
| V. Balance Presupuestario de Recursos Disponibles (V = A1 + A3.1 - B1 + C1)                   | 0                     | 588,355   | 1,163,756            |
| VI. Balance Presupuestario de Recursos Disponibles sin Financiamiento Neto (VI = V - A3.1)    | 0                     | 588,355   | 1,163,756            |

| Concepto   | Estimado/<br>Aprobado | Devengado | Recaudado/<br>Pagado |
|--|-----------------------|-----------|----------------------|
| A2. Transferencias Federales Etiquetadas   | -                     | -         | -                    |
| A3.2 Financiamiento Neto con Fuente de Pago de Transferencias Federales Etiquetadas (A3.2 = F2 - G2) | -                     | -         | -                    |
| F2. Financiamiento con Fuente de Pago de Transferencias Federales Etiquetadas                        | -                     | -         | -                    |
| G2. Amortización de la Deuda Pública con Gasto Etiquetado  | -                     | -         | -                    |
| B2. Gasto Etiquetado (sin incluir Amortización de la Deuda Pública)                                  | -                     | -         | -                    |
| C2. Remanentes de Transferencias Federales Etiquetadas aplicados en el periodo                       | -                     | -         | -                    |
| VII. Balance Presupuestario de Recursos Etiquetados (VII = A2 + A3.2 - B2 + C2)                      | -                     | -         | -                    |
| VIII. Balance Presupuestario de Recursos Etiquetados sin Financiamiento Neto (VIII = VII - A3.2)     | -                     | -         | -                    |

  
C.P. Refugio Carmelo Arriquives  
Encargada de la Subdirección Administrativa

  
C.P. José Francisco Ortega Molina  
Director General

Sistema Estatal de Evaluación  
 Relación de Cuentas Bancarias Productivas Específicas  
 Telefonía Rural de Sonora  
 Del 01 de Enero al 31 de Diciembre de 2016  
 (pesos)

ETCA-IV-18

TRIMESTRE: CUARTO

| Fondo, Programa o Convenio  | Datos de la Cuenta Bancaria                                      |                  |
|---|--|------------------|
|   | Institución Bancaria   | Número de Cuenta |
| 1 GASTOS DE OPERACIÓN RECURSOS PROPIOS                                | HSBC SA, INSTITUCION DE BANCA MULTIPLE, GRUPO FINANCIERO HSBC    | 4100205278       |
| 2 GASTOS DE OPERACIÓN   | BBVA BANCOMER SA, INTITUCIÓN DE BANCA MÚLTIPLE, GRUPO FINANCIERO | 0144662245       |
| 3 GASTOS DE OPERACIÓN (SERVICIOS PERSONALES) TRANSFERENCIAS ESTATALES | BBVA BANCOMER SA, INTITUCIÓN DE BANCA MÚLTIPLE, GRUPO FINANCIERO | 01506634506      |
| 4   |  |                  |
| 5   |  |                  |
| 6   |  |                  |
| 7   |  |                  |
| 8   |  |                  |
| 9   |  |                  |
| 10  |  |                  |

"Bajo protesta de decir verdad declaramos que los Estados Financieros y sus Notas, son razonablemente correctos y son responsabilidad del emisor"

\_\_\_\_\_  
 C.P. Refugio Carmelo Arriquives  
 Encargada de la Subdirección Administrativa

\_\_\_\_\_  
 C.P. José Francisco Ortega Molina  
 Director General