


Sistema Estatal de Evaluación
 Conciliación entre los Ingresos Presupuestarios y Contables
 Telefonía Rural de Sonora
 Al 31 de Marzo de 2017


ETCA-II-03

(PESOS)

TRIMESTRE: Primero

1. Ingresos Presupuestarios		3,111,825.05
(MAS)		
2. Ingresos contables no presupuestarios		0.75
Incremento por variación de inventarios		
Disminución del exceso de estimaciones por pérdida o deterioro u obsolescencia		
Disminución del exceso de provisiones		
Otros Ingresos y beneficios varios		
Otros Ingresos contables no presupuestarios	0.75	
(MENOS)		
3. Ingresos presupuestarios no contables		0.00
Productos de capital		
Aprovechamientos de capital		
Ingresos derivados de financiamientos		
Otros Ingresos presupuestarios no contables		
4. Ingresos Contables (4= 1 + 2 - 3)		3,111,825.80


 C.P. Refugio Carmelo Arriquives
 Encargada de la Subdirección Administrativa


 C.P. José Francisco Ortega Molina
 Director General

Sistema Estatal de Evaluación
Estado Analítico del Ejercicio Presupuesto de Egresos
Clasificación por Objeto del Gasto (Capítulo y Concepto)
Telefonía Rural de Sonora

ETCA-II-04

Del 01 de Enero al 31 de Marzo de 2017

(PESOS)

TRIMESTRE: Primero

Ejercicio del Presupuesto por Capítulo del Gasto	Egresos Aprobado Anual (1)	Ampliaciones/ (Reducciones) (2)	Egresos Modificado Anual (3=1+2)	Egresos Devengado Acumulado (4)	Egresos Pagado Acumulado (5)	Subejercicio (6 = 3 - 4)
Servicios Personales	4,897,000	3,579,112	8,476,112	3,151,937	1,146,542	5,324,175
Remuneraciones al Personal de Carácter Permanente	2,920,697	20,000	2,940,697	746,577	746,577	2,194,120
Remuneraciones al Personal de Carácter Transitorio	0	0	0	0	0	0
Remuneraciones Adicionales y Especiales	409,732	0	409,732	24,600	24,600	385,132
Seguridad Social	1,566,571	0	1,566,571	380,760	375,364	1,185,811
Otras Prestaciones Sociales y Económicas	0	3,559,112	3,559,112	2,000,000	0	1,559,112
Previsiones	0	0	0	0	0	0
Pago de Estímulos a Servidores Públicos	0	0	0	0	0	0
Materiales y Suministros	335,700	448,000	783,700	203,170	203,170	580,530
Materiales de Administración, Emisión de Documentos y Artículos Oficiales	70,500	2,000	72,500	16,014	16,014	56,486
Alimentos y Utensilios	10,700	1,000	11,700	1,877	1,877	9,823
Materias Primas y Materiales de Producción y Comercialización	0	0	0	0	0	0
Materiales y Artículos de Construcción y de Reparación	41,000	100,000	141,000	18,588	18,588	122,412
Productos Químicos, Farmacéuticos y de Laboratorio	5,000	0	5,000	80	80	4,920
Combustibles, Lubricantes y Aditivos	102,000	80,000	182,000	-34,536	34,536	147,464
Vestuario, Blancos, Prendas de Protección y Artículos Deportivos	2,000	8,000	10,000	3,594	3,594	6,406
Materiales y Suministros Para Seguridad	0	0	0	0	0	0
Herramientas, Refacciones y Accesorios Menores	104,500	257,000	361,500	128,482	128,482	233,018
Servicios Generales	1,054,000	289,612	1,343,612	182,606	182,606	1,161,006
Servicios Básicos	344,500	10,000	354,500	64,569	64,569	289,931
Servicios de Arrendamiento	88,000	3,000	91,000	19,198	19,198	71,802
Servicios Profesionales, Científicos, Técnicos y Otros Servicios	135,600	0	135,600	1,216	1,216	134,384
Servicios Financieros, Bancarios y Comerciales	38,000	0	38,000	8,849	8,849	29,151
Servicios de Instalación, Reparación, Mantenimiento y Conservación	189,400	126,612	316,012	36,681	36,681	279,331
Servicios de Comunicación Social y Publicidad	1,200	0	1,200	0	0	1,200
Servicios de Traslado y Viáticos	254,500	150,000	404,500	52,085	52,085	352,415
Servicios Oficiales	2,600	0	2,600	0	0	2,600
Otros Servicios Generales	200	0	200	8	8	192
Transferencias, Asignaciones, Subsidios y Otras Ayudas	0	0	0	0	0	0
Transferencias Internas y Asignaciones al Sector Público	0	0	0	0	0	0
Transferencias al Resto del Sector Público	0	0	0	0	0	0
Subsidios y Subvenciones	0	0	0	0	0	0
Ayudas Sociales	0	0	0	0	0	0
Pensiones y Jubilaciones	0	0	0	0	0	0
Transferencias a Fideicomisos, Mandatos y Otros Análogos	0	0	0	0	0	0
Transferencias a la Seguridad Social	0	0	0	0	0	0
Donativos	0	0	0	0	0	0
Transferencias al Exterior	0	0	0	0	0	0
Bienes Muebles, Inmuebles e Intangibles	40,500	121,000	161,500	89,582	89,582	71,918
Mobiliario y Equipo de Administración	0	11,000	11,000	0	0	11,000
Mobiliario y Equipo Educativo y Recreativo	0	0	0	0	0	0
Equipo e Instrumental Médico y de Laboratorio	0	0	0	0	0	0
Vehículos y Equipo de Transporte	0	0	0	0	0	0
Equipo de Defensa y Seguridad	0	0	0	0	0	0
Maquinaria, Otros Equipos y Herramientas	35,500	110,000	145,500	89,582	89,582	55,918
Activos Biológicos	0	0	0	0	0	0
Bienes Inmuebles	0	0	0	0	0	0
Activos Intangibles	5,000	0	5,000	0	0	5,000
Inversión Pública	0	0	0	0	0	0
Obra Pública en Bienes de Dominio Público	0	0	0	0	0	0
Obra Pública en Bienes Propios	0	0	0	0	0	0
Proyectos Productivos y Acciones de Fomento	0	0	0	0	0	0
Inversiones Financieras y Otras Provisiones	0	0	0	0	0	0
Inversiones Para el Fomento de Actividades Productivas	0	0	0	0	0	0
Acciones y Participaciones de Capital	0	0	0	0	0	0

Sistema Estatal de Evaluación
 Estado Analítico del Ejercicio Presupuesto de Egresos
 Clasificación por Objeto del Gasto (Capítulo y Concepto)
 Telefonía Rural de Sonora


ETCA-II-04


Del 01 de Enero al 31 de Marzo de 2017

(PESOS)

TRIMESTRE: Primero

Ejercicio del Presupuesto por Capítulo del Gasto	Egresos Aprobado Anual (1)	Ampliaciones/ (Reducciones) (2)	Egresos Modificado Anual (3=1+2)	Egresos Devengado Acumulado (4)	Egresos Pagado Acumulado (5)	Subejercicio (6 = 3 - 4)
Compra de Títulos y Valores	0	0	0	0	0	0
Concesión de Préstamos	0	0	0	0	0	0
Inversiones en Fideicomisos, Mandatos y Otros Análogos	0	0	0	0	0	0
Otras Inversiones Financieras	0	0	0	0	0	0
Provisiones para Contingencias y Otras Erogaciones Especiales	0	0	0	0	0	0
Participaciones y Aportaciones	0	0	0	0	0	0
Participaciones	0	0	0	0	0	0
Aportaciones	0	0	0	0	0	0
Convenios	0	0	0	0	0	0
Deuda Pública	0	0	0	0	0	0
Amortización de la Deuda Pública	0	0	0	0	0	0
Intereses de la Deuda Pública	0	0	0	0	0	0
Comisiones de la Deuda Pública	0	0	0	0	0	0
Gastos de la Deuda Pública	0	0	0	0	0	0
Costo por Coberturas	0	0	0	0	0	0
Apoyos Financieros	0	0	0	0	0	0
Adeudos de Ejercicios Fiscales Anteriores (Adefas)	0	0	0	0	0	0
Total del Gasto	6,327,200	4,437,723	10,764,923	3,627,295	1,621,900	7,137,629


 C.P. Refugio Carmelo Arriquives
 Encargada de la Subdirección Administrativa


 C.P. José Francisco Ortega Moljha
 Director General

**Sistema Estatal de Evaluación
Telefonía Rural de Sonora**

ETCA-II-05

Estado Analítico del Ejercicio del Presupuesto de Egresos Detallado - LDF

Clasificación por Objeto del Gasto (Capítulo y Concepto)

Del 01 de Enero al 31 de Marzo de 2017

TRIMESTRE: Primero

(PESOS)

Concepto (e)	Egresos					Subejercicio (e)
	Aprobado (d)	Ampliaciones/ (Reducciones)	Modificado	Devengado	Pagado	
I. Gasto No Etiquetado (I=A+B+C+D+E+F+G+H+I)	6,327,200.00	4,437,723.44	10,764,923.44	3,627,294.82	1,521,859.80	7,137,628.62
A. Servicios Personales (A=a1+a2+a3+a4+a5+a6+a7)	4,897,000.00	3,578,111.50	8,476,111.50	3,151,936.74	1,146,541.52	5,324,174.76
a1) Remuneraciones al Personal de Carácter Permanente	2,920,697.20	20,000.00	2,940,697.20	746,577.08	746,577.08	2,194,120.12
a2) Remuneraciones al Personal de Carácter Transitorio	-	-	-	-	-	-
a3) Remuneraciones Adicionales y Especiales	409,731.80	-	409,731.80	24,600.12	24,600.12	385,131.68
a4) Seguridad Social	1,566,571.00	-	1,566,571.00	360,759.54	375,364.32	1,185,811.46
a5) Otras Prestaciones Sociales y Económicas	-	3,559,111.50	3,559,111.50	2,000,000.00	-	1,559,111.50
a6) Previsiones	-	-	-	-	-	-
a7) Pago de Estímulos a Servidores Públicos	-	-	-	-	-	-
B. Materiales y Suministros (B=b1+b2+b3+b4+b5+b6+b7+b8+b9)	335,700.00	448,000.00	783,700.00	203,170.24	203,170.24	580,529.76
b1) Materiales de Administración, Emisión de Documentos y Artículos Oficiales	70,500.00	2,000.00	72,500.00	16,013.66	16,013.66	56,486.34
b2) Alimentos y Utensilios	10,700.00	1,000.00	11,700.00	1,877.13	1,877.13	9,822.87
b3) Materias Primas y Materiales de Producción y Comercialización	-	-	-	-	-	-
b4) Materiales y Artículos de Construcción y de Reparación	41,000.00	100,000.00	141,000.00	18,587.66	18,587.66	122,412.34
b5) Productos Químicos, Farmacéuticos y de Laboratorio	5,000.00	-	5,000.00	79.80	79.80	4,920.20
b6) Combustibles, Lubricantes y Aditivos	102,000.00	80,000.00	182,000.00	34,536.11	34,536.11	147,463.89
b7) Vestuario, Blancos, Prendas de Protección y Artículos Deportivos	2,000.00	8,000.00	10,000.00	3,593.97	3,593.97	6,406.03
b8) Materiales y Suministros Para Seguridad	-	-	-	-	-	-
b9) Herramientas, Refacciones y Accesorios Menores	104,500.00	257,000.00	361,500.00	128,481.91	128,481.91	233,018.09
C. Servicios Generales (C=c1+c2+c3+c4+c5+c6+c7+c8+c9)	1,054,000.00	289,611.94	1,343,611.94	182,605.70	182,605.70	1,161,006.24
c1) Servicios Básicos	344,500.00	10,000.00	354,500.00	64,568.52	64,568.52	289,931.48
c2) Servicios de Arrendamiento	88,000.00	3,000.00	91,000.00	19,198.22	19,198.22	71,801.78
c3) Servicios Profesionales, Científicos, Técnicos y Otros Servicios	135,600.00	-	135,600.00	1,215.62	1,215.62	134,384.49
c4) Servicios Financieros, Bancarios y Comerciales	38,000.00	-	38,000.00	8,849.34	8,849.34	29,150.66
c5) Servicios de Instalación, Reparación, Mantenimiento y Conservación	169,400.00	126,611.94	316,011.94	36,680.84	36,680.84	279,331.10
c6) Servicios de Comunicación Social y Publicidad	1,200.00	-	1,200.00	-	-	1,200.00
c7) Servicios de Tránsito y Viáticos	254,500.00	150,000.00	404,500.00	52,085.35	52,085.35	352,414.65
c8) Servicios Oficiales	2,600.00	-	2,600.00	-	-	2,600.00
c9) Otros Servicios Generales	200.00	-	200.00	7.91	7.91	192.09
D. Transferencias, Asignaciones, Subsidios y Otras Ayudas (D=d1+d2+d3+d4+d5+d6+d7+d8+d9)	-	-	-	-	-	-
d1) Transferencias Internas y Asignaciones al Sector Público	-	-	-	-	-	-
d2) Transferencias al Resto del Sector Público	-	-	-	-	-	-
d3) Subsidios y Subvenciones	-	-	-	-	-	-
d4) Ayudas Sociales	-	-	-	-	-	-
d5) Pensiones y Jubilaciones	-	-	-	-	-	-
d6) Transferencias a Fideicomisos, Mandatos y Otros Análogos	-	-	-	-	-	-
d7) Transferencias a la Seguridad Social	-	-	-	-	-	-
d8) Donativos	-	-	-	-	-	-
d9) Transferencias al Exterior	-	-	-	-	-	-
E. Bienes Muebles, Inmuebles e Intangibles (E=e1+e2+e3+e4+e5+e6+e7+e8+e9)	40,500.00	121,000.00	161,500.00	69,582.14	69,582.14	71,917.86
e1) Mobiliario y Equipo de Administración	-	11,000.00	11,000.00	-	-	11,000.00
e2) Mobiliario y Equipo Educativo y Recreativo	-	-	-	-	-	-
e3) Equipo e Instrumental Médico y de Laboratorio	-	-	-	-	-	-
e4) Vehículos y Equipo de Transporte	-	-	-	-	-	-
e5) Equipo de Defensa y Seguridad	-	-	-	-	-	-
e6) Maquinaria, Otros Equipos y Herramientas	35,500.00	110,000.00	145,500.00	69,582.14	69,582.14	55,917.66
e7) Activos Biológicos	-	-	-	-	-	-
e8) Bienes Inmuebles	-	-	-	-	-	-

Handwritten signature and initials

Concepto (c)	Egresos					Subejercicio (e)
	Aprobado (d)	Ampliaciones/ (Reducciones)	Modificado	Devengado	Pagado	
e9) Activos Intangibles	5,000.00	.	5,000.00	.	.	5,000.00
F. Inversión Pública (F=f1+f2+f3)
f1) Otra Pública en Bienes de Dominio Público
f2) Otra Pública en Bienes Propios
f3) Proyectos Productivos y Acciones de Fomento
G. Inversiones Financieras y Otras Provisiones (G=g1+g2+g3+g4+g5+g6+g7)
g1) Inversiones Para el Fomento de Actividades Productivas
g2) Acciones y Participaciones de Capital
g3) Compra de Títulos y Valores
g4) Concesión de Préstamos
g5) Inversiones en Fideicomisos, Mandatos y Otros Análogos
Fideicomiso de Desastres Naturales (Informativo)
g6) Otras Inversiones Financieras
g7) Provisiones para Contingencias y Otras Erogaciones Especiales
H. Participaciones y Aportaciones (H=h1+h2+h3)
h1) Participaciones
h2) Aportaciones
h3) Convenios
I. Deuda Pública (I=i1+i2+i3+i4+i5+i6+i7)
i1) Amortización de la Deuda Pública
i2) Intereses de la Deuda Pública
i3) Comisiones de la Deuda Pública
i4) Gastos de la Deuda Pública
i5) Costo por Coberturas
i6) Apoyos Financieros
i7) Adeudos de Ejercicios Fiscales Anteriores (ADEFAS)
II. Gasto Etiquetado (II=A+B+C+D+E+F+G+H+I)
A. Servicios Personales (A=a1+a2+a3+a4+a5+a6+a7)
a1) Remuneraciones al Personal de Carácter Permanente
a2) Remuneraciones al Personal de Carácter Transitorio
a3) Remuneraciones Adicionales y Especiales
a4) Seguridad Social
a5) Otras Prestaciones Sociales y Económicas
a6) Previsiones
a7) Pago de Estímulos a Servidores Públicos
B. Materiales y Suministros (B=b1+b2+b3+b4+b5+b6+b7+b8+b9)
b1) Materiales de Administración, Emisión de Documentos y Artículos Oficiales
b2) Alimentos y Utensilios
b3) Materias Primas y Materiales de Producción y Comercialización
b4) Materiales y Artículos de Construcción y de Reparación
b5) Productos Químicos, Farmacéuticos y de Laboratorio
b6) Combustibles, Lubricantes y Aditivos
b7) Vestuario, Blancos, Prendas de Protección y Artículos Deportivos
b8) Materiales y Suministros Para Seguridad
b9) Herramientas, Refacciones y Accesorios Menores
C. Servicios Generales (C=c1+c2+c3+c4+c5+c6+c7+c8+c9)
c1) Servicios Básicos
c2) Servicios de Arrendamiento
c3) Servicios Profesionales, Científicos, Técnicos y Otros Servicios
c4) Servicios Financieros, Bancarios y Comerciales
c5) Servicios de Instalación, Reparación, Mantenimiento y Conservación
c6) Servicios de Comunicación Social y Publicidad
c7) Servicios de Traslado y Viáticos
c8) Servicios Oficiales
c9) Otros Servicios Generales

Concepto (c)	Egresos					Subejercicio (e)
	Aprobado (d)	Ampliaciones/ (Reducciones)	Modificado	Devengado	Pagado	
Transferencias, Asignaciones, Subsidios y Otras Ayudas (D=d1+d2+d3+d4+d5+d6+d7+d8+d9)						
d1) Transferencias Internas y Asignaciones al Sector Público						
d2) Transferencias al Resto del Sector Público						
d3) Subsidios y Subvenciones						
d4) Ayudas Sociales						
d5) Pensiones y Jubilaciones						
d6) Transferencias a Fideicomisos, Mandatos y Otros Análogos						
d7) Transferencias a la Seguridad Social						
d8) Donativos						
d9) Transferencias al Exterior						
E. Bienes Muebles, Inmuebles e Intangibles (E=e1+e2+e3+e4+e5+e6+e7+e8+e9)						
e1) Mobiliario y Equipo de Administración						
e2) Mobiliario y Equipo Educativo y Recreativo						
e3) Equipo e Instrumental Médico y de Laboratorio						
e4) Vehículos y Equipo de Transporte						
e5) Equipo de Defensa y Seguridad						
e6) Maquinaria, Otros Equipos y Herramientas						
e7) Activos Biológicos						
e8) Bienes Inmuebles						
e9) Activos Intangibles						
F. Inversión Pública (F=f1+f2+f3)						
f1) Obra Pública en Bienes de Dominio Público						
f2) Obra Pública en Bienes Propios						
f3) Proyectos Productivos y Acciones de Fomento						
G. Inversiones Financieras y Otras Provisiones (G=g1+g2+g3+g4+g5+g6+g7)						
g1) Inversiones Para el Fomento de Actividades Productivas						
g2) Acciones y Participaciones de Capital						
g3) Compra de Títulos y Valores						
g4) Concesión de Préstamos						
g5) Inversiones en Fideicomisos, Mandatos y Otros Análogos						
Fideicomiso de Desastres Naturales (Informativo)						
g6) Otras Inversiones Financieras						
g7) Provisiones para Contingencias y Otras Erogaciones Especiales						
H. Participaciones y Aportaciones (H=h1+h2+h3)						
h1) Participaciones						
h2) Aportaciones						
h3) Convenios						
I. Deuda Pública (I=i1+i2+i3+i4+i5+i6+i7)						
i1) Amortización de la Deuda Pública						
i2) Intereses de la Deuda Pública						
i3) Comisiones de la Deuda Pública						
i4) Gastos de la Deuda Pública						
i5) Costo por Coberturas						
i6) Apoyos Financieros						
i7) Aduelas de Ejercicios Fiscales Anteriores (ADEFAS)						
II. Total de Egresos (II = I + H)	6,327,200.00	4,437,723.44	10,764,923.44	3,627,294.82	1,621,859.60	7,137,628.62

C.P. Refugio Carmelo Arriquives
Encargada de la Subdirección Admministrativa

C.P. José Francisco Ortega Molina
Director General

Sistema Estatal de Evaluación
 Estado Analítico del Ejercicio Presupuesto de Egresos
 Clasificación Económica (por Tipo de Gasto)
 Telefonía Rural de Sonora
 Del 01 de Enero al 31 de Marzo de 2017
 (PESOS)

ETCA-II-06

Concepto	TRIMESTRE: <u>Primero</u>					
	Egresos Aprobado Anual (1)	Ampliaciones/Reducciones (2)	Egresos Modificado Anual (3=1+2)	Egresos Devengado Acumulado (4)	Egresos Pagado Acumulado (5)	Subejercicio (6 = 3 - 4)
Gasto Corriente	6,286,700	4,316,723	10,603,423	3,637,713	1,532,317	7,065,711
Gasto de Capital	40,500	121,000	161,500	89,582	89,582	71,918
Amortización del la Deuda y Disminución de Pasivos			0			0
Pensiones y Jubilaciones			0			0
Participaciones			0			0
Total del Gasto	6,327,200	4,437,723	10,764,923	3,627,295	1,621,900	7,137,629

FRANCISCO

Francisco

C.P. Refugio Carmelo Arriquives
 Encargada de la Subdirección Administrativa

C.P. José Francisco Ortega Molina
 Director General

Sistema Estatal de Evaluación
 Estado Analítico del Ejercicio Presupuesto de Egresos
 Clasificación Administrativa (Por Unidad Administrativa)
 Telefonía Rural de Sonora

Del 01 de Enero al 31 de Marzo de 2017

(PESOS)

Clasificación Administrativa (Por Unidad Administrativa)	TRIMESTRE: Primero					
	Egresos Aprobado Anual (1)	Ampliaciones/ (Reducciones) (2)	Egresos Modificado Anual (3=1+2)	Egresos Devengado Acumulado (4)	Egresos Pagado Acumulado (5)	Subejercicio (6=3-4)
Unidad Administrativa 1	6,327,200	4,437,723	10,764,923	3,627,295	1,621,900	7,137,629
Unidad Administrativa 2	0	0	0	0	0	0
Unidad Administrativa 3	0	0	0	0	0	0
Unidad Administrativa 4	0	0	0	0	0	0
Unidad Administrativa 5	0	0	0	0	0	0
Unidad Administrativa 6	0	0	0	0	0	0
Unidad Administrativa 7	0	0	0	0	0	0
Unidad Administrativa 8	0	0	0	0	0	0
Unidad Administrativa 9	0	0	0	0	0	0
Total del Gasto	6,327,200	4,437,723	10,764,923	3,627,295	1,621,900	7,137,629

C.P. Refugio Carmelo Arricivies
 Encargada de la Subdirección Administrativa

[Handwritten Signature]
 C.P. José Francisco Ortega Molina
 Director General

Sistema Estatal de Evaluación
Telefonía Rural de Sonora

ETCA-II-08

Estado Analítico del Ejercicio del Presupuesto de Egresos Detallado - LDF
Clasificación Administrativa

Del 01 de Enero al 31 de Marzo de 2017

TRIMESTRE: **Primero**

(PESOS)

Concepto (c)	Egresos					Subejercicio (e)
	Aprobado (d)	Ampliaciones/ (Reducciones)	Modificado	Devengado	Pagado	
I. Gasto No Etiquetado (I)=(A+B+C+D+E+F+G+H)	6,327,200.00	4,437,723.44	10,764,923.44	3,627,294.82	1,621,899.60	7,137,628.62
A. Dependencia o Unidad Administrativa 1	6,327,200.00	4,437,723.44	10,764,923.44	3,627,294.82	1,621,899.60	7,137,628.62
B. Dependencia o Unidad Administrativa 2						
C. Dependencia o Unidad Administrativa 3						
D. Dependencia o Unidad Administrativa 4						
E. Dependencia o Unidad Administrativa 5						
F. Dependencia o Unidad Administrativa 6						
G. Dependencia o Unidad Administrativa 7						
H. Dependencia o Unidad Administrativa xx						
II. Gasto Etiquetado (II)=(A+B+C+D+E+F+G+H)						
A. Dependencia o Unidad Administrativa 1						
B. Dependencia o Unidad Administrativa 2						
C. Dependencia o Unidad Administrativa 3						
D. Dependencia o Unidad Administrativa 4						
E. Dependencia o Unidad Administrativa 5						
F. Dependencia o Unidad Administrativa 6						
G. Dependencia o Unidad Administrativa 7						
H. Dependencia o Unidad Administrativa xx						
III. Total de Egresos (III = I + II)	6,327,200.00	4,437,723.44	10,764,923.44	3,627,294.82	1,621,899.60	7,137,628.62

C. P. Arriques

C.P. Refugio Carmelo Arriques
Encargada de la Subdirección Administrativa

Francisco

C.P. José Francisco Ortega Molina
Director General

Sistema Estatal de Evaluación
 Estado Analítico del Ejercicio Presupuesto de Egresos
 Clasificación Administrativa (Por Poderes)

ETCA-II-09

Telefonía Rural de Sonora

Del 01 de Enero al 31 de Marzo de 2017

(PESOS)

TRIMESTRE: Primero

Clasificación Administrativa (Por Poderes)	Egresos Aprobado Anual (1)	Ampliaciones/ (Reducciones) (2)	Egresos Modificado Anual (3=1+2)	Egresos Devengado Acumulado (4)	Egresos Pagado Acumulado (5)	Subejercicio (6 = 3 + 4)
Poder Ejecutivo	6,327,200	4,437,723	10,764,923	3,627,295	1,621,900	7,137,629
Poder Legislativo			0			0
Poder Judicial			0			0
Órganos Autónomos			0			0
Total del Gasto	6,327,200	4,437,723	10,764,923	3,627,295	1,621,900	7,137,629

[Handwritten signature]

C.P. Refugio Carmelo Arriquives
 Encargada de la Subdirección Administrativa

[Handwritten signature]

C.P. José Francisco Ortega Molina
 Director General

Sistema Estatal de Evaluación
 Estado Analítico del Ejercicio Presupuesto de Egresos
 Clasificación Administrativa (Por Tipo de Organismos o Entidad Paraestatal)

ETCA-II-10

Telefonía Rural de Sonora

Del 01 de Enero al 31 de Marzo de 2017

(PESOS)

TRIMESTRE: **Primero**

Concepto	Egresos Aprobado Anual (1)	Ampliaciones/ (Reducciones) (2)	Egresos Modificado Anual (3=1+2)	Egresos Devengado Acumulado (4)	Egresos Pagado Acumulado (5)	Subejercicio (6 = 3 - 4)
Entidades Paraestatales y Fideicomisos No Empresariales y No Financieros	6,327,200	4,437,723	10,764,923	3,627,295	1,621,900	7,137,629
Instituciones Públicas de la Seguridad Social			0			0
Entidades Paraestatales Empresariales No Financieras con Participación Estatal Mayoritaria			0			0
Fideicomisos Empresariales No Financieros con Participación Estatal Mayoritaria			0			0
Entidades Paraestatales Empresariales Financieras Monetarias con Participación Estatal Mayoritaria			0			0
Entidades Paraestatales Empresariales Financieras No Monetarias con Participación Estatal Mayoritaria			0			0
Fideicomisos Financieros Públicos con Participación Estatal Mayoritaria			0			0
Total del Gasto	6,327,200	4,437,723	10,764,923	3,627,295	1,621,900	7,137,629

[Signature]
 C.P. Refugio Carmelo Arriquives
 Encargada de la Subdirección Administrativa

[Signature]
 C.P. José Francisco Ortega Molina
 Director General

Sistema Estatal de Evaluación
 Estado Analítico del Ejercicio Presupuesto de Egresos
 Clasificación Funcional (Finalidad y Función)
 Telefonía Rural de Sonora
 Del 01 de Enero al 31 de Marzo de 2017

ETCA-II-11

(PESOS)

TRIMESTRE: Primero

Concepto	Egresos Aprobado Anual (1)	Ampliaciones/ (Reducciones) (2)	Egresos Modificado Anual (3=1+2)	Egresos Devengado Acumulado (4)	Egresos Pagado Acumulado (5)	Subejercicio (6 = 3 - 4)
Gobierno	0	0	0	0	0	0
Legislación			0			0
Justicia			0			0
Coordinación de la Política de Gobierno			0			0
Relaciones Exteriores			0			0
Asuntos Financieros y Hacendarios			0			0
Seguridad Nacional			0			0
Asuntos de Orden Público y Seguridad Interior			0			0
Otros Servicios Generales			0			0
Desarrollo Social	0	0	0	0	0	0
Protección Ambiental			0			0
Viviendas y Servicios a la Comunidad			0			0
Salud			0			0
Recreación, Cultura y Otras Manifestaciones Sociales			0			0
Educación			0			0
Protección Social			0			0
Otros Asuntos Sociales			0			0
Desarrollo Económico	6,327,200	4,437,723	10,764,923	3,627,295	1,621,900	7,137,629
Asuntos Económicos, Comerciales y Laborales en General			0			0
Agropecuaria, Silvicultura, Pesca y Caza			0			0
Combustibles y Energía			0			0
Minería, Manufacturas y Construcción			0			0
Transporte			0			0
Comunicaciones	6,327,200	4,437,723	10,764,923	3,627,295	1,621,900	7,137,629
Turismo			0			0
Ciencia, Tecnología e Innovación			0			0
Otras Industrias y Otros Asuntos Económicos			0			0
Otras No Clasificadas en funciones anteriores	0	0	0	0	0	0
Transacciones de la Deuda Pública / Costo financiero de la Deuda	0	0	0	0	0	0
Transferencias, Participaciones y Aportaciones entre Diferentes Niveles y Órdenes de gobierno			0			0
Saneamiento del Sistema Financiero			0			0
Adeudos de ejercicios Fiscales Anteriores			0			0
Total del Gasto	6,327,200	4,437,723	10,764,923	3,627,295	1,621,900	7,137,629

C.P. Refugio Carmelo Arriquives
 Encargada de la Subdirección Administrativa

C.P. José Francisco Ortega Molina
 Director General

**Sistema Estatal de Evaluación
Telefonía Rural de Sonora**

ETCA-II-12

Estado Analítico del Ejercicio del Presupuesto de Egresos Detallado - LDF
Clasificación Funcional (Finalidad y Función)
Del 01 de Enero al 31 de Marzo de 2017
(PESOS)

TRIMESTRE: Primer

Concepto (c)	Egresos					Subejercicio (e)
	Aprobado (d)	Ampliaciones/ (Reducciones)	Modificado	Devengado	Pagado	
I. Gasto No Etiquetado (I=A+B+C+D) A. Gobierno (A=a1+a2+a3+a4+a5+a6+a7+a8) a1) Legislación a2) Justicia a3) Coordinación de la Política de Gobierno a4) Relaciones Exteriores a5) Asuntos Financieros y Hacendarios a6) Seguridad Nacional a7) Asuntos de Orden Público y de Seguridad Interior a8) Otros Servicios Generales	6,327,200.00	4,437,723.44	10,764,923.44	3,627,294.82	1,621,899.60	7,137,628.62
B. Desarrollo Social (B=b1+b2+b3+b4+b5+b6+b7) b1) Protección Ambiental b2) Vivienda y Servicios a la Comunidad b3) Salud b4) Recreación, Cultura y Otras Manifestaciones Sociales b5) Educación b6) Protección Social b7) Otros Asuntos Sociales						
C. Desarrollo Económico (C=c1+c2+c3+c4+c5+c6+c7+c8+c9) c1) Asuntos Económicos, Comerciales y Laborales en General c2) Agropecuaria, Silvicultura, Pesca y Caza c3) Combustibles y Energía c4) Minería, Manufacturas y Construcción	6,327,200.00	4,437,723.44	10,764,923.44	3,627,294.82	1,621,899.60	7,137,628.62

[Handwritten signature]

Concepto (c)	Egresos					Subejercicio (e)
	Aprobado (d)	Ampliaciones/ (Reducciones)	Modificado	Devengado	Pagado	
c5) Transporte c6) Comunicaciones c7) Turismo c8) Ciencia, Tecnología e Innovación c9) Otras Industrias y Otros Asuntos Económicos D. Otras No Clasificadas en Funciones Anteriores (D=d1+d2+d3+d4) d1) Transacciones de la Deuda Pública / Costo Financiero de la Deuda d2) Transferencias, Participaciones y Aportaciones Entre Diferentes Niveles y Ordenes de Gobierno d3) Saneamiento del Sistema Financiero d4) Adeudos de Ejercicios Fiscales Anteriores II. Gasto Etiquetado (I=A+B+C+D) A. Gobierno (A=a1+a2+a3+a4+a5+a6+a7+a8) a1) Legislación a2) Justicia a3) Coordinación de la Política de Gobierno a4) Relaciones Exteriores a5) Asuntos Financieros y Hacendarios a6) Seguridad Nacional a7) Asuntos de Orden Público y de Seguridad Interior a8) Otros Servicios Generales B. Desarrollo Social (B=b1+b2+b3+b4+b5+b6+b7) b1) Protección Ambiental b2) Vivienda y Servicios a la Comunidad b3) Salud b4) Recreación, Cultura y Otras Manifestaciones Sociales b5) Educación b6) Protección Social b7) Otros Asuntos Sociales	6,327,200.00	4,437,723.44	10,764,923.44	3,627,294.82	1,621,899.60	7,137,628.62

[Handwritten signature]

Concepto (c)	Egresos					Subejercicio (e)
	Aprobado (d)	Ampliaciones/ (Reducciones)	Modificado	Devengado	Pagado	
C. Desarrollo Económico (C=c1+c2+c3+c4+c5+c6+c7+c8+c9) c1) Asuntos Económicos, Comerciales y Laborales en General c2) Agropecuaria, Silvicultura, Pesca y Caza c3) Combustibles y Energía c4) Minería, Manufacturas y Construcción c5) Transporte c6) Comunicaciones c7) Turismo c8) Ciencia, Tecnología e Innovación c9) Otras Industrias y Otros Asuntos Económicos						
D. Otras No Clasificadas en Funciones Anteriores (D=d1+d2+d3+d4) d1) Transacciones de la Deuda Pública / Costo Financiero de la Deuda d2) Transferencias, Participaciones y Aportaciones Entre Diferentes Niveles y Ordenes de Gobierno d3) Saneamiento del Sistema Financiero d4) Adeudos de Ejercicios Fiscales Anteriores						
iii. Total de Egresos (III = I + II)	6.327.200.00	4.437.723.44	10.764.923.44	3.627.294.82	1.621.899.60	7.137.628.62

[Handwritten Signature]

C.P. Refugio Carmelo Arriquives
Encargada de la Subdirección Administrativa

C.P. José Francisco Ortega Molina
Director General

Sistema Estatal de Evaluación
Estado Analítico del Ejercicio Presupuesto de Egresos
Por Partida del Gasto
Telefonía Rural de Sonora
Del 01 de Enero al 31 de Marzo de 2017

ETCA-II-13

(PESOS)

TRIMESTRE: Primero

Ejercicio del Presupuesto por Partida / Descripción		Egresos Aprobado Anual (1)	Ampliaciones/ (Reducciones) (2)	Egresos Modificado Anual (3=1+2)	Egresos Devengado Acumulado (4)	Egresos Pagado Acumulado (5)	Subejercicio (6 = 3 - 4)	% Avance Anual (7= 4/3)
10000	SERVICIOS PERSONALES	4,897,000.00	3,579,111.50	8,476,112	3,151,936.74	1,146,541.52	5,324,175	37%
1100	REMUNERACIONES AL PERSONAL DE CARÁCTER PERMANENTE	2,920,697.20	20,000.00	2,940,697	746,577.08	746,577.08	2,194,120	25%
113	SUELDOS BASE AL PERSONAL PERMANENTE	2,920,697.20	20,000.00	2,940,697	746,577.08	746,577.08	2,194,120	25%
11301	SUELDOS	1,015,634.00	-	1,015,634	186,275.16	186,275.16	829,359	15%
11306	RIESGO LABORAL	1,526,202.00	20,000.00	1,546,202	435,802.20	435,802.20	1,110,400	26%
11307	AYUDA PARA HABITACION	230,141.20	-	230,141	74,418.41	74,418.41	155,723	32%
11310	AYUDA PARA ENERGIA ELECTRICA	148,720.00	-	148,720	50,081.31	50,081.31	98,639	34%
1300	REMUNERACIONES ADICIONALES Y ESPECIALES	409,731.80	-	409,732	24,600.12	24,600.12	385,132	6%
131	PRIMAS POR AÑOS DE SERVICIOS EFECTIVOS PRESTADOS	347,000.00	-	347,000	24,600.12	24,600.12	322,400	7%
13101	PRIMAS POR AÑOS DE SERVICIOS EFECTIVOS PRESTADOS	347,000.00	-	347,000	24,600.12	24,600.12	322,400	7%
13200	PRIMAS DE VACACIONES, DOMINICAL Y GRATIFICACION DE FIN DE	62,731.80	-	62,732	-	-	62,732	0%
13201	PRIMAS DE VACACIONES Y DOMINICAL	20,910.60	-	20,911	-	-	20,911	0%
13202	AGUINALDO O GRATIFICACION DE FIN DE AÑO	41,821.20	-	41,821	-	-	41,821	0%
1400	SEGURIDAD SOCIAL	1,566,571.00	-	1,566,571	380,759.54	375,364.32	1,185,811	24%
141	APORTACIONES DE SEGURIDAD SOCIAL	490,871.00	-	490,871	101,254.82	99,619.50	389,616	21%
14102	APORTACION POR SEGURO DE VIDA AL ISSSTESON	26.00	-	26	6.00	5.80	20	23%
14103	APORTACION POR SEGURO DE RETIRO AL ISSSTESON	414.00	-	414	106.60	102.94	307	26%
14104	ASIGNACION PARA PRESTAMOS A CORTO PLAZO	10,100.00	-	10,100	3,172.32	3,109.58	6,928	31%
14106	OTRAS PRESTACIONES DE SEGURIDAD SOCIAL	47,000.00	-	47,000	9,517.07	9,328.83	37,483	26%
14107	APORTACION PARA INFRAESTRUCTURA, EQUIPAMIENTO Y MANTENIMIENTO HOSPITALARIO	25,800.00	-	25,800	6,344.69	6,219.19	19,455	25%
14108	APORTACIONES PARA LA ATENCIÓN DE ENFERMEDADES PREEXISTENTES	20,500.00	-	20,500	8,337.00	8,337.00	12,163	41%
14109	APORTACIONES POR SERVICIO MEDICO DEL ISSSTESON	376,931.00	-	376,931	70,598.82	69,406.58	306,332	19%
14110	ASIGNACION PARA PRESTAMOS PRENDARIOS	10,100.00	-	10,100	3,172.32	3,109.58	6,928	31%
142	APORTACIONES A FONDOS DE VIVIENDA	99,000.00	-	99,000	25,378.61	24,876.61	73,621	26%
14202	CUOTAS AL FOVISSSTESON	99,000.00	-	99,000	25,378.61	24,876.61	73,621	26%
14300	APORTACIONES AL SISTEMA PARA EL RETIRO	427,200.00	-	427,200	111,031.29	108,835.07	316,169	26%
143	PAGOS POR DEFUNCION, PENSIONES Y JUBILACIONES	427,200.00	-	427,200	111,031.29	108,835.07	316,169	26%
14303	PAGOS POR DEFUNCION, PENSIONES Y JUBILACIONES	427,200.00	-	427,200	111,031.29	108,835.07	316,169	26%
144	APORTACIONES PARA SEGUROS	549,500.00	-	549,500	143,094.82	142,033.14	406,405	26%
14402	SEGURO POR RETIRO ESTATAL	5,000.00	-	5,000	594.00	-	4,406	12%
14403	OTRAS APORTACIONES DE SEGUROS COLECTIVOS	402,500.00	-	402,500	111,031.36	111,031.36	291,469	28%

Ejercicio del Presupuesto por Partida / Descripción		Egresos Aprobado Anual (1)	Ampliaciones/ (Reducciones) (2)	Egresos Modificado Anual (3=1+2)	Egresos Devengado Acumulado (4)	Egresos Pagado Acumulado (5)	Súbejercicio (6 = 3 - 4)	% Avance Anual (7 = 4/3)
14404	OTROS SEGUROS DE CARÁCTER LABORAL O ECONOMICOS	142,000.00	-	142,000	31,469.46	31,001.78	110,531	22%
1500	OTRAS PRESTACIONES SOCIALES Y ECONOMICAS	-	3,559,111.50	3,559,112	2,000,000.00	-	1,559,112	55%
152	INDEMNIZACIONES	-	3,559,111.50	3,559,112	2,000,000.00	-	1,559,112	56%
15201	INDEMNIZACIONES AL PERSONAL	-	3,559,111.50	3,559,112	2,000,000.00	-	1,559,112	56%
20000	MATERIALES Y SUMINISTROS	335,700.00	448,000.00	783,700	203,170.24	203,170.24	580,530	26%
2100	MATERIALES DE ADMINISTRACIÓN, EMISIÓN DE DOCUMENTOS Y ARTÍCULOS	70,500.00	2,000.00	72,500	16,013.66	16,013.66	56,486	22%
211	MATERIALES, ÚTILES Y EQUIPOS MENORES DE OFICINA	31,000.00	-	31,000	7,467.33	7,467.33	23,533	24%
21101	MATERIALES, ÚTILES Y EQUIPOS MENORES DE OFICINA	31,000.00	-	31,000	7,467.33	7,467.33	23,533	24%
212	MATERIALES Y ÚTILES DE IMPRESIÓN Y REPRODUCCION	30,000.00	-	30,000	4,517.48	4,517.48	25,483	15%
21201	MATERIALES Y ÚTILES DE IMPRESIÓN Y PRODUCCION	30,000.00	-	30,000	4,517.48	4,517.48	25,483	15%
215	MATERIAL IMPRESO E INFORMACION DIGITAL	1,500.00	-	1,500	-	-	1,500	0%
21501	MATERIAL PARA INFORMACION	1,500.00	-	1,500	-	-	1,500	0%
216	MATERIAL DE LIMPIEZA	3,000.00	-	3,000	620.85	620.85	2,379	21%
21601	MATERIAL DE LIMPIEZA	3,000.00	-	3,000	620.85	620.85	2,379	21%
218	MATERIALES PARA EL REGISTRO E IDENTIFICACION DE BIENES Y	5,000.00	2,000.00	7,000	3,408.00	3,408.00	3,592	49%
21801	PLACAS, ENGOMADOS, CALCOMANIAS Y HOLOGRAMAS	5,000.00	2,000.00	7,000	3,408.00	3,408.00	3,592	49%
2200	ALIMENTOS Y UTENSILIOS	10,700.00	1,000.00	11,700	1,877.13	1,877.13	9,823	16%
221	PRODUCTOS ALIMENTICIOS PARA PERSONAS	8,700.00	1,000.00	9,700	1,415.17	1,415.17	8,285	15%
22101	PRODUCTOS ALIMENTICIOS PARA EL PERSONAL EN LAS INSTALACIONES	6,500.00	-	6,500	1,239.17	1,239.17	5,261	19%
22106	ADQUISICION DE AGUA POTABLE	2,200.00	1,000.00	3,200	176.00	176.00	3,024	6%
223	UTENSILIOS PARA EL SERVICIO DE ALIMENTACION	2,000.00	-	2,000	461.96	461.96	1,538	23%
22301	UTENSILIOS PARA EL SERVICIO DE ALIMENTACION	2,000.00	-	2,000	461.96	461.96	1,538	23%
2400	MATERIALES Y ARTICULOS DE CONSTRUCCION Y DE REPARACION	41,000.00	100,000.00	141,000	18,587.66	18,587.66	122,412	13%
246	MATERIAL ELECTRICO Y ELECTRONICO	40,000.00	100,000.00	140,000	18,587.66	18,587.66	121,412	13%
24601	MATERIAL ELECTRICO Y ELECTRONICO	40,000.00	100,000.00	140,000	18,587.66	18,587.66	121,412	13%
248	MATERIALES COMPLEMENTARIOS	1,000.00	-	1,000	-	-	1,000	0%
24801	MATERIALES COMPLEMENTARIOS	1,000.00	-	1,000	-	-	1,000	0%
2500	PRODUCTOS QUIMICOS, FARMACEUTICOS Y DE LABORATORIO	5,000.00	-	5,000	79.80	79.80	4,920	2%
252	FERTILIZANTES, PESTICIDAS Y OTROS AGROQUIMICOS	1,000.00	-	1,000	-	-	1,000	0%
25201	FERTILIZANTES, PESTICIDAS Y OTROS AGROQUIMICOS	1,000.00	-	1,000	-	-	1,000	0%
253	MEDICINAS Y PRODUCTOS FARMACEUTICOS	4,000.00	-	4,000	79.80	79.80	3,920	2%
25301	MEDICINAS Y PRODUCTOS FARMACEUTICOS	4,000.00	-	4,000	79.80	79.80	3,920	2%
2600	COMBUSTIBLES, LUBRICANTES Y ADITIVOS	102,000.00	80,000.00	182,000	34,536.11	34,536.11	147,464	19%
261	COMBUSTIBLES, LUBRICANTES Y ADITIVOS	102,000.00	80,000.00	182,000	34,536.11	34,536.11	147,464	19%
26101	COMBUSTIBLES	100,000.00	80,000.00	180,000	33,962.81	33,962.81	146,037	19%
26102	LUBRICANTES Y ADITIVOS	2,000.00	-	2,000	573.30	573.30	1,427	29%
2700	VESTUARIO, BLANCOS, PRENDAS DE PROTECCION Y ARTICULOS DEPORTIVOS	2,000.00	8,000.00	10,000	3,593.97	3,593.97	6,406	35%

Ejercicio del Presupuesto por Partida / Descripción		Egresos Aprobado Anual (1)	Ampliaciones/ (Reducciones) (2)	Egresos Modificado Anual (3=1+2)	Egresos Devengado Acumulado (4)	Egresos Pagado Acumulado (5)	Subejercicio (6 = 3 - 4)	% Avance Anual (7= 4/3)
271	VESTUARIO Y UNIFORMES	-	8,000.00	8,000	3,450.00	3,450.00	4,550	43%
27101	VESTUARIOS Y UNIFORMES	-	8,000.00	8,000	3,450.00	3,450.00	4,550	43%
272	PRENDAS DE SEGURIDAD Y PROTECCION PERSONAL	2,000.00	-	2,000	143.97	143.97	1,856	7%
27201	PRENDAS DE SEGURIDAD Y PROTECCION PERSONAL	2,000.00	-	2,000	143.97	143.97	1,856	7%
2900	HERRAMIENTAS, REFACCIONES Y ACCESORIOS MENORES	104,500.00	257,000.00	361,500	128,481.91	128,481.91	233,018	36%
291	HERRAMIENTAS MENORES	20,000.00	24,000.00	44,000	2,351.34	2,351.34	41,649	5%
29101	HERRAMIENTAS MENORES	20,000.00	24,000.00	44,000	2,351.34	2,351.34	41,649	5%
293	REFACCIONES Y ACCESORIOS MENORES DE MOBILIARIO Y EQUIPO	1,000.00	-	1,000	-	-	1,000	0%
29301	REFACCIONES Y ACCESORIOS MENORES DE MOBILIARIO Y EQUIPO DE ADMINISTRACION	1,000.00	-	1,000	-	-	1,000	0%
294	REFACCIONES Y ACCESORIOS MENORES DE EQUIPO DE COMPUTO Y	4,500.00	5,000.00	9,500	2,874.97	2,874.97	6,625	30%
29401	REFACCIONES Y ACCESORIOS MENORES DE EQUIPO DE COMPUTO Y TECNOLOGIAS DE LA INFORMACION	4,500.00	5,000.00	9,500	2,874.97	2,874.97	6,625	30%
296	REFACCIONES Y ACCESORIOS MENORES DE EQUIPO DE TRANSPORTE	20,000.00	21,000.00	41,000	13,550.66	13,550.66	27,449	33%
29601	REFACCIONES Y ACCESORIOS MENORES DE EQUIPO DE TRANSPORTE	20,000.00	21,000.00	41,000	13,550.66	13,550.66	27,449	33%
298	REFACCIONES Y ACCESORIOS MENORES DE MAQUINARIA Y OTROS	58,000.00	207,000.00	265,000	109,704.94	109,704.94	155,295	41%
29801	REFACCIONES Y ACCESORIOS MENORES DE MAQUINARIA Y OTROS EQUIPOS	58,000.00	207,000.00	265,000	109,704.94	109,704.94	155,295	41%
299	REFACCIONES Y ACCESORIOS MENORES OTROS BIENES MUEBLES	1,000.00	-	1,000	-	-	1,000	0%
29901	REFACCIONES Y ACCESORIOS MENORES OTROS BIENES MUEBLES	1,000.00	-	1,000	-	-	1,000	0%
30000	SERVICIOS GENERALES	1,054,000.00	289,611.94	1,343,612	182,605.70	182,605.70	1,161,006	14%
3100	SERVICIOS BASICOS	344,500.00	10,000.00	354,500	64,568.52	64,568.52	289,931	16%
311	ENERGIA ELECTRICA	58,000.00	-	58,000	15,448.62	15,448.62	42,551	27%
31101	ENERGIA ELECTRICA	58,000.00	-	58,000	15,448.62	15,448.62	42,551	27%
313	AGUA	6,500.00	5,000.00	11,500	2,212.00	2,212.00	9,288	19%
31301	AGUA POTABLE	6,500.00	5,000.00	11,500	2,212.00	2,212.00	9,288	19%
314	TELEFONIA TRADICIONAL	190,000.00	-	190,000	33,777.49	33,777.49	156,223	16%
31401	TELEFONIA TRADICIONAL	190,000.00	-	190,000	33,777.49	33,777.49	156,223	16%
317	SERVICIOS DE ACCESO DE INTERNET, REDES Y PROCESAMIENTO DE	88,000.00	5,000.00	93,000	13,130.41	13,130.41	79,870	14%
31701	SERVICIO DE ACCESO A INTERNET, REDES Y PROCESAMIENTO DE INFORMACION	88,000.00	5,000.00	93,000	13,130.41	13,130.41	79,870	14%
318	SERVICIOS POSTALES Y TELEGRAFICOS	2,000.00	-	2,000	-	-	2,000	0%
31801	SERVICIO POSTAL	2,000.00	-	2,000	-	-	2,000	0%
3200	SERVICIO DE ARRENDAMIENTO	88,000.00	3,000.00	91,000	19,198.22	19,198.22	71,802	21%
321	ARRENDAMIENTO DE TERRENOS	42,000.00	-	42,000	10,500.00	10,500.00	31,500	25%
32101	ARRENDAMIENTO DE TERRENOS	42,000.00	-	42,000	10,500.00	10,500.00	31,500	25%
322	ARRENDAMIENTO DE EDIFICIOS	33,000.00	-	33,000	5,308.00	5,308.00	27,692	16%
32201	ARRENDAMIENTO DE EDIFICIOS	33,000.00	-	33,000	5,308.00	5,308.00	27,692	16%
323	ARRENDAMIENTO DE MOBILIARIO Y EQUIPO DE ADMINISTRACION,	13,000.00	3,000.00	16,000	3,390.22	3,390.22	12,610	21%
32301	ARRENDAMIENTO DE MUEBLES, MAQUINARIA Y EQUIPO	13,000.00	3,000.00	16,000	3,390.22	3,390.22	12,610	21%

Ejercicio del Presupuesto por Partida / Descripción		Egresos Aprobado Anual (1)	Ampliaciones/ (Reducciones) (2)	Egresos Modificado Anual (3=1+2)	Egresos Devengado Acumulado (4)	Egresos Pagado Acumulado (5)	Subejercicio (6 = 3 - 4)	% Avance Anual (7 = 4/3)
3300	SERVICIOS PROFESIONALES, CIENTIFICOS, TECNICOS Y OTROS	135,600.00	-	135,600	1,215.52	1,215.52	134,384	1%
331	SERVICIOS LEGALES, DE CONTABILIDAD, AUDITORIAS Y	120,000.00	-	120,000	-	-	120,000	0%
33101	SERVICIOS LEGALES, DE CONTABILIDAD, AUDITORIAS Y RELACIONADOS	120,000.00	-	120,000	-	-	120,000	0%
333	SERVICIOS DE CONSULTORIA ADMINISTRATIVA, PROCESOS, TECNICA	10,000.00	-	10,000	-	-	10,000	0%
33301	SERVICIOS DE INFORMATICA	10,000.00	-	10,000	-	-	10,000	0%
338	SERVICIOS DE VIGILANCIA	3,600.00	-	3,600	540.00	540.00	3,060	15%
33801	SERVICIOS DE VIGILANCIA	3,600.00	-	3,600	540.00	540.00	3,060	15%
339	SERVICIOS PROFESIONALES, CIENTIFICOS Y TECNICOS INTEGRALES	2,000.00	-	2,000	675.52	675.52	1,324	34%
33902	SERVICIOS INTEGRALES	2,000.00	-	2,000	675.52	675.52	1,324	34%
3400	SERVICIOS FINANCIEROS, BANCARIOS Y COMERCIALES	38,000.00	-	38,000	8,849.34	8,849.34	29,151	23%
341	SERVICIOS FINANCIEROS Y BANCARIOS	11,000.00	-	11,000	2,442.00	2,442.00	8,558	22%
34101	SERVICIOS FINANCIEROS Y BANCARIOS	11,000.00	-	11,000	2,442.00	2,442.00	8,558	22%
344	SEGUROS DE RESPONSABILIDAD PATRIMONIAL Y FIANZAS	25,000.00	-	25,000	6,407.34	6,407.34	18,593	26%
34401	SEGUROS DE RESPONSABILIDAD PATRIMONIAL Y FIANZAS	25,000.00	-	25,000	6,407.34	6,407.34	18,593	26%
347	FLETES Y MANIOBRAS	2,000.00	-	2,000	-	-	2,000	0%
34701	FLETES Y MANIOBRAS	2,000.00	-	2,000	-	-	2,000	0%
3500	SERVICIOS DE INSTALACION, REPARACION, MANTENIMIENTO Y CONSERVACION	189,400.00	126,611.94	316,012	36,680.84	36,680.84	279,331	12%
351	CONSERVACION Y MANTENIMIENTO MENOR DE INMUEBLES	500.00	-	500	-	-	500	0%
35101	MANTENIMIENTO Y CONSERVACION DE INMUEBLES	500.00	-	500	-	-	500	0%
352	INSTALACION, REPARACION Y MANTENIMIENTO DE MOBILIARIO Y	500.00	3,000.00	3,500	-	-	3,500	0%
35201	MANTENIMIENTO Y CONSERVACION DE MOBILIARIO Y EQUIPO	500.00	3,000.00	3,500	-	-	3,500	0%
353	INSTALACION, REPARACION Y MANTENIMIENTO DE EQUIPO DE	26,000.00	28,779.00	54,779	2,260.00	2,260.00	52,519	4%
35301	INSTALACIONES	25,000.00	28,779.00	53,779	2,260.00	2,260.00	51,519	4%
35302	MANTENIMIENTO Y CONSERVACION DE BIENES INFORMATICOS	1,000.00	-	1,000	-	-	1,000	0%
355	REPARACION Y MANTENIMIENTO DE EQUIPO DE TRANSPORTE	50,000.00	74,832.94	124,833	15,872.94	15,872.94	108,960	13%
35501	MANTENIMIENTO Y CONSERVACION DE EQUIPO DE TRANSPORTE	50,000.00	74,832.94	124,833	15,872.94	15,872.94	108,960	13%
357	INSTALACION, REPARACION Y MANTENIMIENTO DE MAQUINARIA,	50,000.00	20,000.00	70,000	3,762.60	3,762.60	66,237	5%
35701	MANTENIMIENTO Y CONSERVACION DE MAQUINARIA Y EQUIPO	50,000.00	20,000.00	70,000	3,762.60	3,762.60	66,237	5%
358	SERVICIOS DE LIMPIEZA Y MANEJO DE DESECHOS	62,400.00	-	62,400	14,785.30	14,785.30	47,615	24%
35801	SERVICIOS DE LIMPIEZA Y MANEJO DE DESECHOS	62,400.00	-	62,400	14,785.30	14,785.30	47,615	24%
360	SERVICIOS DE COMUNICACION SOCIAL Y PUBLICIDAD	1,200.00	-	1,200	-	-	1,200	0%
362	DIFUSION POR RADIO, TELEVISION Y OTROS MEDIOS DE MENSAJES	1,200.00	-	1,200	-	-	1,200	0%

Ejercicio del Presupuesto por Partida / Descripción		Egresos Aprobado Anual (1)	Ampliaciones/ (Reducciones) (2)	Egresos Modificado Anual (3=1+2)	Egresos Devengado Acumulado (4)	Egresos Pagado Acumulado (5)	Subejercicio (6 = 3 - 4)	% Avance Anual (7 = 4/3)
36201	DIFUSION POR RADIO, TELEVISION Y OTROS MEDIOS DE MENSAJES COMERCIALES PARA PROMOVER LA VENTA DE PRODUCTOS O SERVICIOS	1,200.00	-	1,200	-	-	1,200	0%
3700	SERVICIOS DE TRASLADO Y VIATICOS	254,500.00	150,000.00	404,500	52,085.35	52,085.35	352,415	13%
372	PASAJES TERRESTRES	500.00	-	500	-	-	500	0%
37201	PASAJES TERRESTRES	500.00	-	500	-	-	500	0%
375	VIATICOS EN EL PAIS	249,000.00	150,000.00	399,000	51,550.00	51,550.00	347,450	13%
37501	VIATICOS EN EL PAIS	245,000.00	150,000.00	395,000	51,550.00	51,550.00	343,450	13%
37502	GASTOS DE CAMINO	4,000.00	-	4,000	-	-	4,000	0%
379	OTROS SERVICIOS DE TRASLADO Y HOSPEDAJE	5,000.00	-	5,000	535.35	535.35	4,465	11%
37901	CUOTAS	5,000.00	-	5,000	535.35	535.35	4,465	11%
3800	SERVICIOS OFICIALES	2,600.00	-	2,600	-	-	2,600	0%
381	GASTOS DE CEREMONIAL	2,600.00	-	2,600	-	-	2,600	0%
38101	GASTOS DE CEREMONIAL	2,600.00	-	2,600	-	-	2,600	0%
3900	OTROS SERVICIOS GENERALES	200.00	-	200	7.91	7.91	192	4%
392	IMPUESTOS Y DERECHOS	200.00	-	200	7.91	7.91	192	4%
39201	IMPUESTOS Y DERECHOS	200.00	-	200	7.91	7.91	192	4%
50000	BIENES MUEBLES, INMUEBLES E INTAGIBLES	40,500.00	121,000.00	161,500	89,582.14	89,582.14	71,918	55%
5100	MOBILIARIO Y EQUIPO DE ADMINISTRACION	-	11,000.00	11,000	-	-	11,000	0%
515	EQUIPO DE COMPUTO Y DE TECNOLOGIAS DE LA INFORMACION	-	11,000.00	11,000	-	-	11,000	0%
51501	BIENES INFORMATICOS	-	11,000.00	11,000	-	-	11,000	0%
5600	MAQUINARIA, OTROS EQUIPOS Y HERRAMIENTAS	35,500.00	110,000.00	145,500	89,582.14	89,582.14	55,918	62%
565	EQUIPO DE COMUNICACIÓN TELECOMUNICACION	35,500.00	110,000.00	145,500	89,582.14	89,582.14	55,918	62%
56501	EQUIPO DE COMUNICACIÓN TELECOMUNICACION	35,500.00	110,000.00	145,500	89,582.14	89,582.14	55,918	62%
5900	ACTIVOS INTANGIBLES	5,000.00	-	5,000	-	-	5,000	0%
591	SOFTWARE	5,000.00	-	5,000	-	-	5,000	0%
59101	SOFTWARE	5,000.00	-	5,000	-	-	5,000	0%
Total del Gasto		6,327,200.00	4,437,723.44	10,764,923.44	3,627,224.62	1,821,829.60	7,137,628.62	34%

R. Arriquives
C.P. Refugio Carmelo Arriquives
Encargada de la Subdirección Administrativa

J. Ortega Molina
C.P. José Francisco Ortega Molina
Director General

Sistema Estatal de Evaluación
Estado Analítico del Ejercicio de Presupuesto de Egresos- Detallado – LDF
(Clasificación de Servicios Personales por Categoría)

ETCA-II-14

Telefonía Rural de Sonora

Del 01 de Enero al 31 de Marzo de 2017

(PESOS)

TRIMESTRE: Primero

Concepto (c)	Egresos					Subejercicio (e)
	Aprobado (d)	Ampliaciones/ (Reducciones)	Modificado	Devengado	Pagado	
I. Gasto No Etiquetado (I=A+B+C+D+E+F)	4,897,000.00	3,579,111.50	8,476,111.50	3,151,936.74	1,146,541.52	5,324,174.76
A. Personal Administrativo y de Servicio Público	4,897,000.00	3,579,111.50	8,476,111.50	3,151,936.74	1,146,541.52	5,324,174.76
B. Magisterio						
C. Servicios de Salud (C=c1+c2)						
c1) Personal Administrativo						
c2) Personal Médico, Paramédico y afin						
D. Seguridad Pública						
E. Gastos asociados a la implementación de nuevas leyes federales o reformas a las mismas (E = e1 + e2)						
e1) Nombre del Programa o Ley 1						
e2) Nombre del Programa o Ley 2						
F. Sentencias laborales definitivas						
II. Gasto Etiquetado (II=A+B+C+D+E+F)						
Personal Administrativo y de Servicio Público						
Magisterio						
C. Servicios de Salud (C=c1+c2)						
c1) Personal Administrativo						
c2) Personal Médico, Paramédico y afin						
D. Seguridad Pública						
E. Gastos asociados a la implementación de nuevas leyes federales o reformas a las mismas (E = e1 + e2)						
e1) Nombre del Programa o Ley 1						
e2) Nombre del Programa o Ley 2						
F. Sentencias laborales definitivas						
III. Total del Gasto en Servicios Personales (III = I + II)	4,897,000.00	3,579,111.50	8,476,111.50	3,151,936.74	1,146,541.52	5,324,174.76

[Handwritten signature]

C.P. Refugio Carmelo Arriquives
Encargada de la Subdirección Administrativa

[Handwritten signature]

C.P. José Francisco Ortega Molina
Director General


Sistema Estatal de Evaluación
 Conciliación entre los Egresos Presupuestarios y los Gastos Contables
 Telefonía Rural de Sonora
 Al 31 de Marzo de 2017

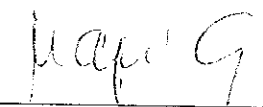
ETCA-II-15

(Pesos)

TRIMESTRE: Primero

1. Total de Egresos Presupuestarios		3,627,294.82
(MENOS)		
2. Egresos Presupuestarios no contables		89,582.14
Mobiliario y equipo de administración		
Mobiliario y equipo educacional y recreativo		
Equipo e instrumental médico y de laboratorio		
Vehículos y equipo de transporte		
Equipo de defensa y seguridad		
Maquinaria, otros equipos y herramientas	89,582.14	
Archivos biológicos		
Bienes inmuebles		
Activos intangibles		
Obra pública en bienes propios		
Acciones y participaciones de capital		
Compra de títulos y valores		
Inversiones en fideicomisos, mandatos y otros análogos		
Provisiones para contingencias y otras erogaciones especiales		
Armonización de la deuda pública		
Adeudos de ejercicios fiscales anteriores (ADEFAS)		
Otros Egresos Presupuestales No Contables		
(MAS)		
3. Gastos contables no presupuestarios		154,328.43
Estimaciones, depreciaciones, deterioros, obsolescencia y amortizaciones	154,328.43	
Provisiones		
Disminución de inventarios		
Aumento por insuficiencia de estimaciones por pérdida o deterioro u obsolescencia		
Aumento por insuficiencia de provisiones		
Otros gastos		
Otros Gastos Contables No Presupuestales		
4. Total de Gasto Contable (4= 1 - 2 + 3)		3,692,041.11


 C.P. Refugio Carmelo Arriquives
 Encargada de la Subdirección Administrativa


 C.P. José Francisco Ortega Molina
 Director General

Sistema Estatal de Evaluación
 Endeudamiento Neto
 Telefonía Rural de Sonora
 Del 01 de Enero al 31 de Marzo de 2017


ETCA-II-16

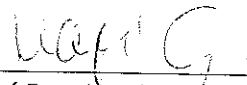
(pesos)

TRIMESTRE: Primero

Identificación del crédito o Instrumento	Contratación / Colocación	Amortización	Endeudamiento Neto
	A	B	C=A-B
Créditos Bancarios			
1 NADA QUE ENTERAR EN ESTE APARTADO			0.00
2			
3			
4			
5			
6			
7			
8			
9			
10			
Total Créditos Bancarios	0.00	0.00	0.00
Otros Instrumentos de Deuda			
1			
2			
3			
4			
5			
6			
7			
8			
9			
10			
Total Otros Instrumentos de Deuda	0.00	0.00	0.00
TOTAL	0.00	0.00	0.00

"Bajo protesta de decir verdad declaramos que los Estados Financieros y sus Notas, son razonablemente correctos y son responsabilidad del emisor"


 C.P. Refugio Carmelo Arriquives
 Encargada de la Subdirección Administrativa


 C.P. José Francisco Ortega Molina
 Director General

Sistema Estatal de Evaluación
 Intereses de la Deuda
 Telefonía Rural de Sonora
 Del 01 de Enero al 31 de Marzo de 2017
 (pesos)

ETCA-II-17

TRIMESTRE: Primero

Identificación del crédito o Instrumento		Devengado	Pagado
Créditos Bancarios			
1	NADA QUE ENTERAR EN ESTE APARTADO		
2			
3			
4			
5			
6			
7			
8			
9			
10			
Total de Intereses Créditos Bancarios		0.00	0.00
Otros Instrumentos de Deuda			
1			
2			
3			
4			
5			
6			
7			
8			
9			
10			
Total Intereses Otros Instrumentos de Deuda		0.00	0.00
TOTAL		0.00	0.00

Bajo protesta de decir verdad declaramos que los Estados Financieros y sus Notas, son razonablemente correctos y son responsabilidad del emisor

 C.P. Refugio Carmelo Arriquives
 Encargada de la Subdirección Administrativa

 C.P. José Francisco Ortega Molina
 Director General

Sistema Estatal de Evaluación
Gasto Por Categoría Programática
Telefonía Rural de Sonora
Del 01 de Enero al 31 de Marzo de 2017

ETCA-III-01

(PESOS)

TRIMESTRE: Primero

Concepto	Egresos Aprobado Anual (1)	Ampliaciones/ (Reducciones) (2)	Egresos Modificado Anual (3=1+2)	Egresos Devengado Anual (4)	Egresos Pagado Anual (5)	Subejercicio (6=3-4)
Programas						
Subsidios:	0	0	0	0	0	0
Sector Social y Privado o Estados y Municipios	0	0	0	0	0	0
Sujetos a Reglas de Operación	0	0	0	0	0	0
Otros Subsidios	0	0	0	0	0	0
Desempeño de las Funciones:	6,327,200	4,437,723	10,764,923	3,627,295	1,621,900	7,137,629
Prestación de Servicios Públicos	6,327,200	4,437,723	10,764,923	3,627,295	1,621,900	7,137,629
Provisión de Bienes Públicos	0	0	0	0	0	0
Planeación, Seguimiento y Evaluación de Políticas Públicas	0	0	0	0	0	0
Promoción y Fomento	0	0	0	0	0	0
Regulación y Supervisión	0	0	0	0	0	0
Funciones de las Fuerzas Armadas (Únicamente el Gobierno Federal)	0	0	0	0	0	0
Específicos	0	0	0	0	0	0
Proyectos de Inversión	0	0	0	0	0	0
Administrativos y de Apoyos	0	0	0	0	0	0
Apoyo al Proceso Presupuestario y para Mejorar la Eficiencia Institucional	0	0	0	0	0	0
Apoyo a la Función Pública y al Mejoramiento de la Gestión	0	0	0	0	0	0
Operaciones Ajenas	0	0	0	0	0	0
Compromisos	0	0	0	0	0	0
Obligaciones de Cumplimiento de Resolución Jurisdiccional	0	0	0	0	0	0
Desastres Naturales	0	0	0	0	0	0
Obligaciones	0	0	0	0	0	0
Pensiones y Jubilaciones	0	0	0	0	0	0
Aportaciones a la Seguridad Social	0	0	0	0	0	0
Aportaciones a Fondos de Estabilización	0	0	0	0	0	0
Aportaciones a Fondos de Inversión y Reestructura de Pensiones	0	0	0	0	0	0
Programas de gasto Federalizado (Gobierno Federal)	0	0	0	0	0	0
Gasto Federalizado	0	0	0	0	0	0
Participaciones a Entidades Federativas y Municipios	0	0	0	0	0	0
Costo Financiero, Deuda o Apoyo a Deudores y Ahorradores de la Banca	0	0	0	0	0	0
Adeudos de Ejercicios Fiscales Anteriores	0	0	0	0	0	0
Total del Gasto	6,327,200	4,437,723	10,764,923	3,627,295	1,621,900	7,137,629

C.P. Refugio Carmelo Arriques
Encargada de la Subdirección Administrativa

C.P. José Francisco Ortega Molina
Director General

Sistema Estatal de Evaluación
Gastos por proyectos de Inversión
Telefonía Rural de Sonora
Del 01 de Enero al 31 de Marzo de 2017
(pesos)

ETCA-III-03


TRIMESTRE: Primero


GASTO DE INVERSION EJERCIDO:		
NOMBRE DEL PROYECTO	MONTO EROGADO	ORIGEN DEL RECURSO*
NADA QUE INFORMAR EN ESTE APARTADO		

* Se deberán informar con todas las fuentes del recurso.

Ya sean obras con Recurso Federal, Recurso Estatal e Ingresos Propios del ente Público.

"Bajo protesta de decir verdad declaramos que los Estados Financieros y sus Notas, son razonablemente correctos y son responsabilidad del emisor"


C.P. Refugio Carmelo Arriquives
Encargada de la Subdirección Administrativa


C.P. José Francisco Ortega Molina
Director General

Sistema Estatal de Evaluación
Indicadores de Postura Fiscal
Telefonía Rural de Sonora
Del 01 de Enero al 31 de Marzo de 2017

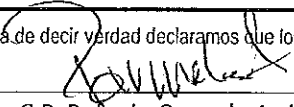
ETCA-IV-01


(pesos)

TRIMESTRE: Primero

Concepto	Estimado Original Anual	Devengado	Pagado 3
I. Ingresos Presupuestarios (I= 1 + 2)	6,327,200.00	3,111,825.05	3,527,437.30
1. Ingresos Gobierno del Estado 1			
2. Ingresos Sector Paraestatal 1	6,327,200.00	3,111,825.05	3,527,437.30
II. Egresos Presupuestarios (II= 3+4)	6,327,200.00	3,627,294.82	1,621,899.60
3. Egresos del Gobierno de la Entidad Federativa 2			
4. Egresos del Sector Paraestatal 2	6,327,200.00	3,627,294.82	1,621,899.60
III. Balance Presupuestario (Superávit o Déficit) (III= I-II)	0.00	-515,469.77	1,905,537.70
Concepto	Estimado Original Anual	Devengado	Pagado 3
III. Balance Presupuestario (Superávit o Déficit)	0.00	-515,469.77	1,905,537.70
IV. Interés, Comisiones y Gastos de la Deuda	0.00	0.00	0.00
V. Balance Primario (superávit o Déficit) (V= III-IV)	0.00	-515,469.77	1,905,537.70
Concepto	Estimado Original Anual	Devengado	Pagado 3
A. Financiamiento	0.00	0.00	0.00
B. Amortización de la Deuda	0.00	0.00	0.00
C. Endeudamiento o Desendeudamiento (C=A-B)	0.00	0.00	0.00

Bajo protesta de decir verdad declaramos que los Estados Financieros y sus Notas, son razonablemente correctos y son responsabilidad del emisor


C.P. Refugio Carmelo Arriquives
Encargada de la Subdirección Administrativa


C.P. José Francisco Ortega Molina
Director General

Sistema Estatal de Evaluación
Balance Presupuestario - LDF
Telefonía Rural de Sonora
Del 01 de Enero al 31 de Marzo de 2017
(PESOS)

ETCA-IV-02

TRIMESTRE: Primero

Concepto (c)	Estimado/ Aprobado (d)	Devengado	Recaudado/ Pagado
A. Ingresos Totales (A = A1+A2+A3)	6,327,200	3,111,825	3,527,437
A1. Ingresos de Libre Disposición	6,327,200	3,111,825	3,527,437
A2. Transferencias Federales Etiquetadas	-	-	-
A3. Financiamiento Neto	-	-	-
B. Egresos Presupuestarios¹ (B = B1+B2)	6,327,200	3,627,295	1,621,900
B1. Gasto No Etiquetado (sin incluir Amortización de la Deuda Pública)	6,327,200	3,627,295	1,621,900
B2. Gasto Etiquetado (sin incluir Amortización de la Deuda Pública)	-	-	-
C. Remanentes del Ejercicio Anterior (C = C1 + C2)	-	-	-
C1. Remanentes de Ingresos de Libre Disposición aplicados en el periodo	-	-	-
C2. Remanentes de Transferencias Federales Etiquetadas aplicados en el periodo	-	-	-
I. Balance Presupuestario (I = A - B + C)	-	515,470	1,905,538
II. Balance Presupuestario sin Financiamiento Neto (II = I - A3)	-	515,470	1,905,538
Balance Presupuestario sin Financiamiento Neto y sin Remanentes del Ejercicio Anterior (III = II - C)	-	515,470	1,905,538

Concepto	Aprobado	Devengado	Pagado
E. Intereses, Comisiones y Gastos de la Deuda (E = E1+E2)	-	-	-
E1. Intereses, Comisiones y Gastos de la Deuda con Gasto No Etiquetado	-	-	-
E2. Intereses, Comisiones y Gastos de la Deuda con Gasto Etiquetado	-	-	-
IV. Balance Primario (IV = III + E)	-	515,470	1,905,538

Concepto	Estimado/ Aprobado	Devengado	Recaudado/ Pagado
F. Financiamiento (F = F1 + F2)	-	-	-
F1. Financiamiento con Fuente de Pago de Ingresos de Libre Disposición	-	-	-
F2. Financiamiento con Fuente de Pago de Transferencias Federales Etiquetadas	-	-	-
G. Amortización de la Deuda (G = G1 + G2)	-	-	-
G1. Amortización de la Deuda Pública con Gasto No Etiquetado	-	-	-
G2. Amortización de la Deuda Pública con Gasto Etiquetado	-	-	-
A3. Financiamiento Neto (A3 = F - G)	-	-	-

Julio G

Sistema Estatal de Evaluación
Balance Presupuestario - LDF
Telefonía Rural de Sonora
Del 01 de Enero al 31 de Marzo de 2017
(PESOS)

ETCA-IV-02

TRIMESTRE: **Primero**

Concepto	Estimado/ Aprobado	Devengado	Recaudado/ Pagado
A1. Ingresos de Libre Disposición	6,327,200	3,111,825	3,527,437
A3.1 Financiamiento Neto con Fuente de Pago de Ingresos de Libre Disposición (A3.1 = F1 - G1)	-	-	-
F1. Financiamiento con Fuente de Pago de Ingresos de Libre Disposición	-	-	-
G1. Amortización de la Deuda Pública con Gasto No Etiquetado	-	-	-
B1. Gasto No Etiquetado (sin incluir Amortización de la Deuda Pública)	6,327,200	3,627,295	1,621,900
C1. Remanentes de Ingresos de Libre Disposición aplicados en el periodo	-	-	-
V. Balance Presupuestario de Recursos Disponibles (V = A1 + A3.1 - B1 + C1)	-	515,470	1,905,538
VI. Balance Presupuestario de Recursos Disponibles sin Financiamiento Neto (VI = V - A3.1)	-	515,470	1,905,538

Concepto	Estimado/ Aprobado	Devengado	Recaudado/ Pagado
A2. Transferencias Federales Etiquetadas	-	-	-
A3.2 Financiamiento Neto con Fuente de Pago de Transferencias Federales Etiquetadas (A3.2 = F2 - G2)	-	-	-
F2. Financiamiento con Fuente de Pago de Transferencias Federales Etiquetadas	-	-	-
G2. Amortización de la Deuda Pública con Gasto Etiquetado	-	-	-
B2. Gasto Etiquetado (sin incluir Amortización de la Deuda Pública)	-	-	-
C2. Remanentes de Transferencias Federales Etiquetadas aplicados en el periodo	-	-	-
VII. Balance Presupuestario de Recursos Etiquetados (VII = A2 + A3.2 - B2 + C2)	-	-	-
VIII. Balance Presupuestario de Recursos Etiquetados sin Financiamiento Neto (VIII = VII - A3.2)	-	-	-

C.P. Refugio Carmelo Arriquives
Encargada de la Subdirección Administrativa

C.P. José Francisco Ortega Molina
Director General

Sistema Estatal de Evaluación
 Relación de Cuentas Bancarias Productivas Específicas
 Telefonía Rural de Sonora
 Del 01 de Enero al 31 de Marzo de 2017
 (pesos)

ETCA-IV-03

TRIMESTRE: Primero

Fondo, Programa o Convenio		Datos de la Cuenta Bancaria	
		Institución Bancaria	Número de Cuenta
1	GASTOS DE OPERACIÓN RECURSOS PROPIOS	HSBC SA, INSTITUCION DE BANCA MULTIPLE, GRUPO FINANCIERO HSBC	4100205278
2	GASTOS DE OPERACIÓN	BBVA BANCOMER SA, INTITUCIÓN DE BANCA MÚLTIPLE, GRUPO FINANCIERO BBVA BANCOMER	144662245
3	GASTOS DE OPERACIÓN (SERVICIOS PERSONALES) TRANSFERENCIAS ESTATALES	BBVA BANCOMER SA, INTITUCIÓN DE BANCA MÚLTIPLE, GRUPO FINANCIERO BBVA BANCOMER	0150634506
4			
5			
6			
7			
8			
9			

"Bajo protesta de decir verdad declaramos que los Estados Financieros y sus Notas, son razonablemente correctos y son responsabilidad del emisor"

 C.P. Refugio Carmelo Arriquives
 Envargada de la Subdirección Administrativa

 C.P. José Francisco Ortega Molina
 Director General

Sistema Estatal de Evaluación
 Relación de esquemas bursátiles y de coberturas financieras
 Telefonía Rural de Sonora
 Del 01 de Enero al 31 de Marzo de 2017
 (pesos)

ETCA-IV-05

TRIMESTRE: Primero

Identificación del Instrumento	Colocación	Interés Ganados	Valor Actual
	A	B	C=A+B
1			
2 NADA QUE INFORMAR ES ESTE APARTADO			0.00
3			
4			
5			
6			
7			
8			
9			
10			
Total	0.00	0.00	0.00
Otros Instrumentos de Bursatilización			
1			
2			
3			
4			
5			
6			
7			
8			
9			
10			
Total Otros Instrumentos	0.00	0.00	0.00
TOTAL	0.00	0.00	0.00

[Signature]
 C.P. Refugio Carmelo Arriquives
 Encargada de la Subdirección Administrativa

[Signature]
 C.P. José Francisco Ortega Molina
 Director General

Al 31 de Marzo de 2017

Telefonía Rural de Sonora tiene un presupuesto de ingresos y egresos autorizado por un monto de \$ 6,327,200.00, de los cuales al Primer trimestre de 2017, muestra el siguiente avance:

Ingresos:

Se tiene programado recaudar en el rubro de ingresos por venta de servicios para el presente ejercicio la cantidad de \$ 2,067,960.00 Al 31 de marzo se han devengado la cantidad de \$ 88,458.26; es decir un avance del 4%, se ha recaudado la cantidad de 504,070.51 de los cuales 415,612.25 corresponden a ingresos devengados en el ejercicio 2016,; en cuanto a los ingresos por subsidio de los \$ 4,259,240.00 se incrementó la cantidad por el momento de 3,579,111.50 programados se devengaron la cantidad de \$3,023,366.79 del total.

Egresos:

PARTIDAS

En este rubro, se autorizó originalmente ejercer la cantidad de \$ 6,286,700.00 en gasto corriente y \$ 40,500.00 en gastos de inversión.

A nivel partida, se programó en el capítulo de servicios personales un gasto original de \$4,897,000.00. Y derivado de las economías generadas en el año 2016, la Secretaría de Hacienda autorizó una ampliación a este capítulo de \$ 20,000.00 y se autorizó una ampliación a la H. Junta Directiva por 3,559,111.50 por motivo del laudo emitido en contra de este Organismo en trámite de convenio de pagos y que ha sido solicitada a Secretaría de Hacienda con lo cual se cuenta con un presupuesto ampliado de \$8,476,111.50 de los cuales se han devengado al 31 de Marzo \$3,151,936.74.

En materiales y suministros, se autorizó ejercer la cantidad de \$ 335,700.00 de los cuales se realizó una ampliación al gasto en este capítulo de 448,000.00, el cual fue autorizado por la Secretaría de Hacienda, derivado de la aplicación de unas economías generadas en el ejercicio 2016; al 31 de Marzo se han devengado y pagado la cantidad de \$ 203,170.24, realizando el gasto más fuerte en la compra de refacciones y accesorios menores, combustibles y material eléctrico fundamentales para las reparaciones efectuadas a los equipo que otorgan el servicio de internet, telefonía y radio a la comunidad rural.

En el caso del rubro de servicios generales se autorizó ejercer recursos por \$1,054,000.00 de los cuales, la Junta Directiva autorizó una ampliación de \$ 289,611.94, para dar un total de presupuesto ampliado de \$ 1,343,611.94, de los cuales. Se han ejercido al 31 de Marzo la cantidad de \$ 182,605.70.

En cuanto al rubro de gastos de inversión, originalmente se autorizó ejercer recursos por \$ 40,500.00; se realizó una ampliación autorizada por la Secretaría de Hacienda, por la cantidad de \$ 121,000.00 por concepto de economías para dar un total de presupuesto de gasto de inversión de \$ 161,500.00, de los cuales se han devengado a la fecha \$ \$89,582.14; lo anterior debido a la urgente necesidad de la compra de equipo especializado para dar mantenimiento a las vías de comunicación a la población rural, vía telefonía, internet y radio.

Las partidas que integran los capítulos 1000.- Servicios Personales, 2000.- Materiales y suministros y 3000.- Servicios generales sufrieron variaciones en este trimestre, respecto a su asignación original, las cuales se justifican y analizan de la siguiente manera:

Partidas Modificadas:

11306.- Riesgo Laboral. Incremento con economías debido a que se contempla el incremento salarial del personal de confianza de recursos Propios.

15201.- Indemnización al personal. Incremento solicitado debido al laudo emitido en contra de este organismo por el momento se incrementa el importe en cuentas de Orden, se incrementará el importe definitivo una vez firmado convenio de pagos y autorización por parte de Secretaría de Hacienda del importe final.

21801.- Placas, Engomados... Se solicitó incremento con economías, para la impresión de calcomanías para el equipo de comunicación.

22106.- Adquisición de agua potable. Se incrementó con economías por existir la posibilidad de haberse quedado bajo en lo estimado para esta cuenta, por la falta de presupuesto.

24601.- Material eléctrico y electrónico. Se incrementó con economías por existir la posibilidad de haberse quedado bajo en lo estimado para esta cuenta, por la falta de presupuesto.

Al 31 de Marzo de 2017

TRIMESTRE: Primero 2017

- 26101.- Combustibles.- Se incrementó con economías por existir la posibilidad de haberse quedado bajo en lo estimado para esta cuenta, por la falta de presupuesto.
- 27101.- Vestuarios y Uniformes. Incremento con economías debido al pago no estimado en presupuesto de uniformes solicitados mediante la cabeza de sector.
- 29101.- Herramientas Menores. Se incrementó con economías por existir la posibilidad de haberse quedado bajo en lo estimado para esta cuenta, por la falta de presupuesto.
- 29401.- Refacciones y Accesorios menores de Equipo de Cómputo y Tecnologías de la Información. Se incrementó con economías por existir la posibilidad de haberse quedado bajo en lo estimado para esta cuenta, por la falta de presupuesto.
- 29601.- Refacciones y Accesorios Menores de Equipo de Transporte. Se incrementó con economías por existir la posibilidad de haberse quedado bajo en lo estimado para esta cuenta, por la falta de presupuesto.
- 29801.- Refacciones y Accesorios Menores de Maquinaria y Otros Equipos. Se incrementó con economías por existir la posibilidad de haberse quedado bajo en lo estimado para esta cuenta, por la falta de presupuesto.
- 31301.- Agua Potable. Se incrementó con economías por existir la posibilidad de haberse quedado bajo en lo estimado para esta cuenta, por la falta de presupuesto.
- 31701.- Servicio de acceso a Internet. Se incrementó con economías por existir la posibilidad de haberse quedado bajo en lo estimado para esta cuenta, por la falta de presupuesto.
- 32301.- Arrendamiento de Muebles, Maquinaria y Equipo Incremento con economías para el pago de exedentes de copiadora.
- 35201.- Mto y Conservación de Mobiliario.- Se incrementó con economías por existir la posibilidad de haberse quedado bajo en lo estimado para esta cuenta.
- 35301.- Instalaciones. Se incrementó con economías por existir la posibilidad de haberse quedado bajo en lo estimado para esta cuenta.
- 35501.- Mantenimiento y Conservación de Equipo de Transporte. Se incrementó con economías por existir la posibilidad de haberse quedado bajo en lo estimado para esta cuenta.
- 35701.- Mantenimiento y Conservación de Maquinaria y Equipo. Se incrementó con economías por existir la posibilidad de haberse quedado bajo en lo estimado para esta cuenta.
- 51501.- Bienes Informáticos.- Incremento con economías, solicitado para la adquisición de impresora dañada del área de contabilidad.
- 56501.- Equipos de Comunicación y Telecomunicación. Se incrementó con economías por existir la posibilidad de haberse quedado bajo en lo estimado para esta cuenta, para compra de equipo que se ha dañado.

CUMPLIMIENTO DE METAS


Mantenimientos Correctivos a la Red de Tecnologías de la Información.-


Se programaron 12 servicios y se proporcionaron 13 debido a la necesidad de reponer bancos de baterías para alimentación de energía eléctrica en las estaciones repetidoras.

Mantenimientos Preventivos a la Red de Tecnologías de la Información y las Comunicaciones.-

Originalmente estaban programados 2 servicios y se proporcionó 1 debido al ajuste realizado en la programación de metas.


Firmas:



C.P. José Francisco Ortega Molina
Director General


C.P. Refugio Carmelo Arriquives
Encargada de la Subdirección Administrativa

CONCILIACIÓN TRANSFERENCIAS OTORGADAS Y RECIBIDAS POR EL ORGANISMO
ENTIDAD: Telefonía Rural de Sonora

		TRIMESTRE: Primero 2017
TOTAL DE TRANSFERENCIAS EFECTIVAMENTE PAGADAS POR LA SECRETARIA (CAPITULO 4000 DE CABEZA DE SECTOR)	IMPORTE	3,023,367
CARGOS NO RECONOCIDOS POR LA ENTIDAD U ORGANISMO		
CONCEPTO 1	-	
CONCEPTO 2	-	
CONCEPTO 3	-	
REGISTROS EN CONTABILIDAD DE LA ENTIDAD U ORGANISMOS NO PAGADOS POR EL GOBIERNO DEL ESTADO	IMPORTE	504,071
INGRESOS PROPIOS		
TOTAL DE INGRESOS RECAUDADOS POR EL ORGANISMOS PRESENTADOS EN ANALÍTICO DE INGRESOS	504,071	3,527,437


 C.P. Refugio Carmelo Arriquives
 Encargada de la Subdirección Administrativa


 C.P. José Francisco Ortega Molina
 Director General

PRIMER INFORME 2017

Elena nuñez ortega <elenacp2012@hotmail.com>

A la 27/04/2017 07:23 a.m.

kukicarmelo@hotmail.com <kukicarmelo@hotmail.com>; kuk@hotmail.com <kuk@hotmail.com>; kukizarmelo@hotmail.com <kukizarmelo@hotmail.com>;

8 1 archivo adjunto (17 KB)

FORMATO PARA CONCILIACION SAP Y ORGANISMOS ITCANAVEA CORRECCION.xlsx

1100001900	TELEFONIA RURAL DE S	41101	41101 SERVICIOS PERSONALES	4,259,240.00	4,259,240.00	3,048,964.00	3,023,366.79	3,023,366.79
		41503	41503 APLICACION DE RECURSOS PROPIOS DE ORGANISMOS E INSTITUCIONES	2,067,960.00	2,067,960.00			
		Resultado		6,327,200.00	6,327,200.00	3,048,964.00	3,023,366.79	3,023,366.79

BUENA TARDE

SE SOLICITA CORRECCION AL FORMATO

ETCA-I-05 ESTADO DE CAMBIOS EN LA SITUACION FINANCIERA (DEBE DER VARIACIONES DE DICIEMBRE 16 A MARZO17)
ETCA-IV-01 POSTURA FISCAL LOS INGRESOS Y LOS EGRESOS VAN EN EL RENGLON DE SECTOR PARA ESTATAL

FAVOR DE CORREGIR

ADEMAS SE SOLICITA NOS ENVIEN CONCILIACION ANEXO FORMATO CON EJEMPLO(EN EL CUADRO DE ABAJO VAN LOS INGRESOS PROPIOS EN EL CONCEPTO S)
ESTA CONCILIACION TABIEN SEBERA HACER LLEGAR AL SIG CORREO <mariafabiadelarosa@gmail.com>
AGRADEZCO DE SER POSIBLI QUEDARA LISTO PARA EL DIA DE MAÑANA
SALUDOS!

Enviado desde Outlook

CP. Elena Núñez Ortega
Subdirectora de Evaluación Contable Presupuestal
Dirección General de Planeación y Evaluación
Subsecretaría de Planeación del Desarrollo, SH
Tel. (662) 217 0144. 212 2197.

Handwritten note: 25,597.21 = Comprobante

Sistema Estadístico de Evaluación
Estado Analítico de Ingresos
Telefonía Rural de Sonora

ETCA-II-01

Del 01 de Enero al 31 de Marzo de 2017

(PESOS)

TRIMESTRE: Primero

Rubros de los Ingresos	Ingresos Estimado Original Anual (1)	Ampliaciones y Reducciones (+ ó -) (2)	Ingresos Modificado Anual (3= 1 +2)	Ingresos Devengado Acumulado (4)	Ingresos Recaudado Acumulado (5)	Diferencia (6= 5 - 1)
Impuestos	0	0	0	0	0	0
Cuotas y Aportaciones de Seguridad Social	0	0	0	0	0	0
Contribuciones de Mejoras	0	0	0	0	0	0
Derechos	0	0	0	0	0	0
Productos	0	0	0	0	0	0
Corriente	0	0	0	0	0	0
Capital	0	0	0	0	0	0
Aprovechamientos	0	0	0	0	0	0
Corriente	0	0	0	0	0	0
Capital	0	0	0	0	0	0
Ingresos por Ventas de Bienes y Servicios	2,067,960	0	2,067,960	88,458	504,071	-1,563,889
Participaciones y Aportaciones	0	0	0	0	0	0
Transferencias, Asignaciones, Subsidios y Otras Ayudas FEDERALES	0	0	0	0	0	0
Transferencias, Asignaciones, Subsidios y Otras Ayudas ESTATALES	4,259,240	3,559,112	7,818,352	3,023,367	3,023,367	-1,235,873
Ingresos Derivados de Financiamientos	0	0	0	0	0	0
Total	6,327,200	3,559,112	9,886,312	3,111,825	3,527,437	-2,799,763
						Ingresos Excedentes 1

504070.51

450.45
89.00