

Sistema Estatal de Evaluación
 Estado Analítico de Ingresos
 Telefonía Rural de Sonora
 Del 01 de Enero al 30 de Junio de 2017

ETCA-II-01

TRIMESTRE: Segundo

(PESOS)

Rubros de los Ingresos	Ingresos Estimado Original Anual (1)	Ampliaciones y Reducciones (+ ó -) (2)	Ingresos Modificado Anual (3= 1 +2)	Ingresos Devengado Acumulado (4)	Ingresos Recaudado Acumulado (5)	Diferencia (6= 5 - 1)
Impuestos			0			0
Cuotas y Aportaciones de Seguridad Social	0	0	0	0	0	0
Contribuciones de Mejoras			0			0
Derechos			0			0
Productos			0			0
Corriente			0			0
Capital			0			0
Aprovechamientos			0			0
Corriente			0			0
Capital			0			0
Ingresos por Ventas de Bienes y Servicios	2,057,960	415,612	2,483,572	604,066	604,066	-1,463,894
Participaciones y Aportaciones			0			0
Transferencias, Asignaciones, Subsidios y Otras Ayudas FEDERALES	0	0	0	0	0	0
Transferencias, Asignaciones, Subsidios y Otras Ayudas ESTATALES	4,259,240	9,548,445	13,807,685	7,800,874	7,800,874	3,541,634
Ingresos Derivados de Financiamientos			0			0
Total	6,327,200	9,964,057	16,291,257	8,404,940	8,404,940	2,077,740
						Ingresos Excedentes 1
						2077740.22

RA

Manos

Sistema Estatal de Evaluación
Estado Analítico de Ingresos
Telefonía Rural de Sonora

ETCA-II-01

Del 01 de Enero al 30 de Junio de 2017

TRIMESTRE: Segundo

(PESOS)

Estado Analítico de Ingresos	Ingresos Estimado Original Anual (1)	Ampliaciones y Reducciones (+ ó -) (2)	Ingresos Modificado Anual (3= 1 +2)	Ingresos Devengado Acumulado (4)	Ingresos Recaudado Acumulado (5)	Diferencia (6= 5 - 1)
Por Fuente de Financiamiento						
Ingresos del Gobierno	0	0	0	0	0	0
Impuestos	0	0	0	0	0	0
Contribuciones de Mejoras						
Derechos						
Productos	0	0	0	0	0	0
Corriente						
Capital						
Aprovechamientos	0	0	0	0	0	0
Corriente						
Capital						
Participaciones y Aportaciones						
Transferencias, Asignaciones, Subsidios y Otras Ayudas						
Ingresos de Organismos y Empresas	6,327,200	9,964,057	16,291,257	8,404,940	8,404,940	2,077,740
Cuotas y aportaciones de Seguridad Social			0			0
Ingresos por ventas de Bienes y Servicios	2,067,960	415,612	2,483,572	604,066	604,066	-1,463,894
Transferencias, Asignaciones, Subsidios y Otras Ayudas, FEDERALES			0			0
Transferencias, Asignaciones, Subsidios y Otras Ayudas, ESTATALES	4,259,240	9,548,445	13,807,685	7,800,874	7,800,874	3,541,634
Ingresos derivados de Financiamiento	0	0	0	0	0	0
Ingresos Derivados de Financiamientos						
Total	6,327,200	9,964,057	16,291,257	8,404,940	8,404,940	2,077,740
					Ingresos Excedentes 1	2,077,740.22

C.P. Refugio Carmelo Arriquives
Encargado de la Subdirección Administrativa

C.P. José Francisco Ortega Molina
Director General

Sistema Estatal de Evaluación
 Estado Analítico de Ingresos Detallado – LDF
 Telefonía Rural de Sonora
 Del 01 de Enero al 30 de Junio de 2017
 (PESOS)

TRIMESTRE: Segundo

Concepto (c)	Ingreso					Diferencia (e)
	Estimado (d)	Ampliaciones/ (Reducciones)	Modificado	Devengado	Recaudado	
Ingresos de Libre Disposición						
A. Impuestos	-	-	-	-	-	-
B. Cuotas y Aportaciones de Seguridad Social	-	-	-	-	-	-
C. Contribuciones de Mejoras	-	-	-	-	-	-
D. Derechos	-	-	-	-	-	-
E. Productos	-	-	-	-	-	-
F. Aprovechamientos	-	-	-	-	-	-
G. Ingresos por Ventas de Bienes y Servicios	2,067,960.00	415,612.00	2,483,572.00	604,065.99	604,065.99	1,463,894.01
H. Participaciones	-	-	-	-	-	-
(H=h1-h2-h3-h4-h5-h6-h7-h8-h9-h10-h11)						
h1) Fondo General de Participaciones	-	-	-	-	-	-
h2) Fondo de Fomento Municipal	-	-	-	-	-	-
h3) Fondo de Fiscalización y Recaudación	-	-	-	-	-	-
h4) Fondo de Compensación	-	-	-	-	-	-
h5) Fondo de Extracción de Hidrocarburos	-	-	-	-	-	-
h6) Impuesto Especial Sobre Producción y Servicios	-	-	-	-	-	-
h7) 0.136% de la Recaudación Federal Participable	-	-	-	-	-	-
h8) 3.17% Sobre Extracción de Petróleo	-	-	-	-	-	-
h9) Gasolinas y Diésel	-	-	-	-	-	-
h10) Fondo del Impuesto Sobre la Renta	-	-	-	-	-	-
h11) Fondo de Estabilización de los Ingresos de las Entidades Federativas	-	-	-	-	-	-
I. Incentivos Derivados de la Colaboración Fiscal (I=i1-i2-i3-i4-i5)	-	-	-	-	-	-
*1) Tenencia o Uso de Vehículos	-	-	-	-	-	-
*2) Fondo de Compensación ISAN	-	-	-	-	-	-
*3) Impuesto Sobre Automóviles Nuevos	-	-	-	-	-	-

[Handwritten signature]

Concepto (c)	Ingreso					Diferencia (e)
	Estimado (d)	Ampliaciones/ (Reducciones)	Modificado	Devengado	Recaudado	
i4) Fondo de Compensación de Repesos-Intermedios	-	-	-	-	-	-
i5) Otros Incentivos Económicos	-	-	-	-	-	-
J. Transferencias	4,259,240.00	9,548,445.11	13,807,685.11	7,800,874.23	7,800,874.23	3,541,634.23
K. Convenios	-	-	-	-	-	-
k1) Otros Convenios y Subsidios	-	-	-	-	-	-
L. Otros Ingresos de Libre Disposición (L-1+1+2)	-	-	-	-	-	-
1) Participaciones en Ingresos Locales	-	-	-	-	-	-
2) Otros Ingresos de Libre Disposición	-	-	-	-	-	-
I. Total de Ingresos de Libre Disposición (I=A+B+C+D+E+F+G+H+I+J+K+L)	6,327,200.00	9,964,057.11	16,291,257.11	8,404,940.22	8,404,940.22	2,077,740.22
Ingresos Excedentes de Ingresos de Libre Disposición						2,077,740.22
Transferencias Federales Etiquetadas						
A. Aportaciones (A=a1+a2+a3+a4+a5+a6+a7+a8)	-	-	-	-	-	-
a1) Fondo de Aportaciones para la Nómina Educativa y Gasto Operativo	-	-	-	-	-	-
a2) Fondo de Aportaciones para los Servicios de Salud	-	-	-	-	-	-
a3) Fondo de Aportaciones para la Infraestructura Social	-	-	-	-	-	-
a4) Fondo de Aportaciones para el Fortalecimiento de los Municipios y de las Demarcaciones Territoriales del Distrito Federal	-	-	-	-	-	-
a5) Fondo de Aportaciones Múltiples	-	-	-	-	-	-
a6) Fondo de Aportaciones para la Educación Tecnológica y de Adultos	-	-	-	-	-	-
a7) Fondo de Aportaciones para la Seguridad Pública de los Estados y del Distrito Federal	-	-	-	-	-	-
a8) Fondo de Aportaciones para el Fortalecimiento de las Entidades Federativas	-	-	-	-	-	-
B. Convenios (B=b1+b2+b3+b4)	-	-	-	-	-	-
b1) Convenios de Protección Social en Salud	-	-	-	-	-	-
b2) Convenios de Descentralización	-	-	-	-	-	-
b3) Convenios de Reasignación	-	-	-	-	-	-
b4) Otros Convenios y Subsidios	-	-	-	-	-	-
C. Fondos Distintos de Aportaciones (C=c1+c2)	-	-	-	-	-	-
c1) Fondo para Entidades Federativas y Municipios Productores de Hidrocarburos	-	-	-	-	-	-

Handwritten signature or initials.

Handwritten mark or signature.

Concepto (c)	Ingreso				Diferencia (e)
	Estimado (d)	Ampliaciones/ (Reducciones)	Modificado	Devengado	
c2) Fondo Minero	-	-	-	-	-
D. Transferencias, Subsidios y Subvenciones, y Pensiones y Jubilaciones	-	-	-	-	-
E. Otras Transferencias Federales Etiquetadas	-	-	-	-	-
II. Total de Transferencias Federales Etiquetadas (II = A + B + C + D + E)	-	-	-	-	-
III. Ingresos Derivados de Financiamientos (III = A)	-	-	-	-	-
A. Ingresos Derivados de Financiamientos	-	-	-	-	-
IV. Total de Ingresos (IV = I + II + III)	6,327,200.00	9,964,057.11	16,291,257.11	8,404,940.22	2,077,740.22
Datos Informativos					
1. Ingresos Derivados de Financiamientos con Fuente de Pagos de Ingresos de Libre Disposición	-	-	-	-	-
2. Ingresos Derivados de Financiamientos con Fuente de Pagos de Transferencias Federales Etiquetadas	-	-	-	-	-
3. Ingresos Derivados de Financiamientos (3 = 1 + 2)	-	-	-	-	-

C.P. Refugio Carmelo Arriquives
Encargada de la Subdirección Administrativa

C.P. José Francisco Ortega Molina
Director General

Sistema Estatal de Evaluación
 Conciliación entre los Ingresos Presupuestarios y Contables
 Telefonía Rural de Sonora
 Al 30 de Junio de 2017

ETCA-II-03

(PESOS)

TRIMESTRE: Segundo

1. Ingresos Presupuestarios		8,404,940.22
(MAS)		
2. Ingresos contables no presupuestarios		1.65
Incremento por variación de inventarios		
Disminución del exceso de estimaciones por pérdida o deterioro u obsolescencia		
Disminución del exceso de provisiones		
Otros Ingresos y beneficios varios		
Otros Ingresos contables no presupuestarios	1.65	
(MENOS)		
3. Ingresos presupuestarios no contables		0.00
Productos de capital		
Aprovechamientos de capital		
Ingresos derivados de financiamientos		
Otros Ingresos presupuestarios no contables		
4. Ingresos Contables (4= 1 + 2 - 3)		8,404,941.87

C.P. Refugio Carmelo Arriquives

Encargada de la Subdirección Administrativa

C.P. José Francisco Ortega Molina
 Director General

Sistema Estatal de Evaluación
Estado Analítico del Ejercicio Presupuesto de Egresos
Clasificación por Objeto del Gasto (Capítulo y Concepto)
Telefonía Rural de Sonora

ETCA-II-04

Del 01 de Enero al 30 de Junio de 2017

(PESOS)

TRIMESTRE: Segundo

Ejercicio del Presupuesto por Capítulo del Gasto	Egresos Aprobado Anual (1)	Ampliaciones/ (Reducciones) (2)	Egresos Modificado Anual (3=1+2)	Egresos Devengado Acumulado (4)	Egresos Pagado Acumulado (5)	Subejercicio (6 = 3 - 4)
Servicios Personales	4,897,000	9,568,445	14,465,445	8,060,129	8,060,129	6,405,317
Remuneraciones al Personal de Carácter Permanente	2,920,697	5,000	2,925,697	1,384,295	1,384,295	1,541,402
Remuneraciones al Personal de Carácter Transitorio	0	0	0	0	0	0
Remuneraciones Adicionales y Especiales	409,732	0	409,732	49,200	49,200	360,532
Seguridad Social	1,566,571	15,000	1,581,571	765,515	765,515	816,056
Otras Prestaciones Sociales y Económicas	0	9,548,445	9,548,445	5,861,119	5,861,119	3,687,326
Previsiones	0	0	0	0	0	0
Pago de Estímulos a Servidores Públicos	0	0	0	0	0	0
Materiales y Suministros	335,700	448,000	783,700	353,929	353,929	429,771
Materiales de Administración, Emisión de Documentos y Artículos Oficiales	70,500	3,970	74,470	32,833	32,833	41,637
Alimentos y Utensilios	10,700	1,000	11,700	6,468	6,468	5,232
Materias Primas y Materiales de Producción y Comercialización	0	0	0	0	0	0
Materiales y Artículos de Construcción y de Reparación	41,000	97,759	138,759	25,952	25,952	112,807
Productos Químicos, Farmacéuticos y de Laboratorio	5,000	271	5,271	1,633	1,633	3,638
Combustibles, Lubrificantes y Aditivos	102,000	80,000	182,000	72,827	72,827	109,173
Vestuario, Blancos, Prendas de Protección y Artículos Deportivos	2,000	8,000	10,000	3,594	3,594	6,406
Materiales y Suministros Para Seguridad	0	0	0	0	0	0
Herramientas, Refacciones y Accesorios Menores	104,500	257,000	361,500	210,622	210,622	150,878
Servicios Generales	1,054,000	289,612	1,343,612	448,703	448,703	894,909
Servicios Básicos	344,500	10,000	354,500	133,166	133,166	221,334
Servicios de Arrendamiento	88,000	2,889	90,889	41,369	41,369	49,520
Servicios Profesionales, Científicos, Técnicos y Otros Servicios	135,600	0	135,600	2,813	2,813	132,787
Servicios Financieros, Bancarios y Comerciales	38,000	999	38,999	27,176	27,176	11,823
Servicios de Instalación, Reparación, Mantenimiento y Conservación	189,400	125,724	315,124	122,742	122,742	192,382
Servicios de Comunicación Social y Publicidad.	1,200	0	1,200	629	629	571
Servicios de Traslado y Viáticos	254,500	150,000	404,500	120,674	120,674	283,826
Servicios Oficiales	2,600	0	2,600	0	0	2,600
Otros Servicios Generales	200	0	200	134	134	66
Transferencias, Asignaciones, Subsidios y Otras Ayudas	0	0	0	0	0	0
Transferencias Internas y Asignaciones al Sector Público	0	0	0	0	0	0
Transferencias al Resto del Sector Público	0	0	0	0	0	0
Subsidios y Subvenciones	0	0	0	0	0	0
Ayudas Sociales	0	0	0	0	0	0
Pensiones y Jubilaciones	0	0	0	0	0	0
Transferencias a Fideicomisos, Mandatos y Otros Análogos	0	0	0	0	0	0
Transferencias a la Seguridad Social	0	0	0	0	0	0
Donativos	0	0	0	0	0	0
Transferencias al Exterior	0	0	0	0	0	0
Bienes Muebles, Inmuebles e Intangibles	40,500	121,000	161,500	89,582	89,582	71,918
Mobiliario y Equipo de Administración	0	11,000	11,000	0	0	11,000
Mobiliario y Equipo Educativo y Recreativo	0	0	0	0	0	0
Equipo e Instrumental Médico y de Laboratorio	0	0	0	0	0	0
Vehículos y Equipo de Transporte	0	0	0	0	0	0
Equipo de Defensa y Seguridad	0	0	0	0	0	0
Maquinaria, Otros Equipos y Herramientas	35,500	110,000	145,500	89,582	89,582	55,918
Activos Biológicos	0	0	0	0	0	0
Bienes Inmuebles	0	0	0	0	0	0
Activos Intangibles	5,000	0	5,000	0	0	5,000
Inversión Pública	0	0	0	0	0	0
Obra Pública en Bienes de Dominio Público	0	0	0	0	0	0
Obra Pública en Bienes Propios	0	0	0	0	0	0
Proyectos Productivos y Acciones de Fomento	0	0	0	0	0	0
Inversiones Financieras y Otras Provisiones	0	0	0	0	0	0
Inversiones Para el Fomento de Actividades Productivas.	0	0	0	0	0	0
Acciones y Participaciones de Capital	0	0	0	0	0	0

Handwritten signature and initials

Sistema Estatal de Evaluación
 Estado Analítico del Ejercicio Presupuesto de Egresos
 Clasificación por Objeto del Gasto (Capítulo y Concepto)
 Telefonía Rural de Sonora

ETCA-II-04

Del 01 de Enero al 30 de Junio de 2017

(PESOS)

TRIMESTRE: Segundo

Ejercicio del Presupuesto por Capítulo del Gasto	Egresos Aprobado Anual (1)	Ampliaciones/ (Reducciones) (2)	Egresos Modificado Anual (3=1+2)	Egresos Devengado Acumulado (4)	Egresos Pagado Acumulado (5)	Subejercicio (6 = 3 - 4)
Compra de Títulos y Valores	0	0	0	0	0	0
Concesión de Préstamos	0	0	0	0	0	0
Inversiones en Fideicomisos, Mandatos y Otros Análogos	0	0	0	0	0	0
Otras Inversiones Financieras	0	0	0	0	0	0
Provisiones para Contingencias y Otras Erogaciones Especiales	0	0	0	0	0	0
Participaciones y Aportaciones	0	0	0	0	0	0
Participaciones	0	0	0	0	0	0
Aportaciones	0	0	0	0	0	0
Convenios	0	0	0	0	0	0
Deuda Pública	0	0	0	0	0	0
Amortización de la Deuda Pública	0	0	0	0	0	0
Intereses de la Deuda Pública	0	0	0	0	0	0
Comisiones de la Deuda Pública	0	0	0	0	0	0
Gastos de la Deuda Pública	0	0	0	0	0	0
Costo por Coberturas	0	0	0	0	0	0
Apoyos Financieros	0	0	0	0	0	0
Adeudos de Ejercicios Fiscales Anteriores (Adefas)	0	0	0	0	0	0
Total del Gasto	6,327,200	10,427,957	16,754,257	8,952,343	8,952,343	7,801,914

C.P. Refugio Carmelo Arriquives
 Encargada de la Subdirección Administrativa

C.P. José Francisco Ortega Molina
 Director General

Sistema Estatal de Evaluación
Telefonía Rural de Sonora

ETCA-II-05

Estado Analítico del Ejercicio del Presupuesto de Egresos Del Estado - LDF

Clasificación por Objeto del Gasto (Capítulo y Concepto)

Del 01 de Enero al 30 de Junio de 2017

TRIMESTRE: Segundo

(PESOS)

Concepto (e)	Egresos					Subejercicio (e)
	Aprobado (e)	Ampliaciones/ (Reducciones)	Modificado	Devengado	Pagado	
L Gasto No Etiquetado (G=A+B+C+D+E+F+G+H+I)	6,322,200.00	10,432,057.05	16,754,257.05	8,552,342.78	8,552,342.54	7,501,514.27
A. Servicios Personales (A=a1+a2+a3+a4+a5+a6+a7)	4,897,000.00	9,558,445.11	14,455,445.11	8,050,128.51	8,060,128.27	6,405,315.60
a1) Remuneraciones al Personal de Carácter Permanente	2,920,697.20	5,000.00	2,920,697.20	1,384,294.74	1,384,294.74	1,541,402.45
a2) Remuneraciones al Personal de Carácter Transitorio	-	-	-	-	-	-
a3) Remuneraciones Adicionales y Especiales	409,731.83	-	409,731.83	49,200.24	49,200.00	350,531.56
a4) Seguridad Social	1,566,571.00	15,000.00	1,581,571.00	765,514.65	765,514.85	818,056.14
a5) Otras Prestaciones Sociales y Económicas	-	9,548,445.11	9,548,445.11	5,651,118.67	5,651,118.67	3,687,325.44
a6) Previsiones	-	-	-	-	-	-
a7) Pago de Estímulos a Servidores Públicos	-	-	-	-	-	-
B. Materiales y Suministros (B=b1+b2+b3+b4+b5+b6+b7+b8+b9)	335,700.00	448,000.00	783,700.00	353,929.43	353,929.43	429,770.57
b1) Materiales de Administración, Emisión de Documentos y Artículos Oficiales	70,500.00	3,970.00	74,470.00	32,833.47	32,833.47	41,636.53
b2) Alimentos y Utensilios	10,700.00	1,000.00	11,700.00	6,457.60	6,457.60	5,232.40
b3) Materias Primas y Materiales de Producción y Comercialización	-	-	-	-	-	-
b4) Materiales y Artículos de Construcción y de Reparación	41,000.00	97,789.00	138,789.00	25,551.99	25,551.99	112,607.01
b5) Productos Químicos, Farmacéuticos y de Laboratorio	5,000.00	271.00	5,271.00	1,633.20	1,633.20	3,637.80
b6) Combustibles, Lubricantes y Aditivos	102,000.00	80,000.00	182,000.00	72,827.14	72,827.14	109,172.85
b7) Vestuario, Blancos, Prendas de Protección y Artículos Deportivos	2,000.00	8,000.00	10,000.00	3,593.97	3,593.97	6,456.03
b8) Materiales y Suministros Para Seguridad	-	-	-	-	-	-
b9) Herramientas, Refacciones y Accesorios Menores	104,500.00	257,000.00	361,500.00	210,622.05	210,622.05	150,877.94
C. Servicios Generales (C=c1+c2+c3+c4+c5+c6+c7+c8+c9)	1,054,000.00	289,611.94	1,343,611.94	443,702.70	443,702.70	694,609.24
c1) Servicios Básicos	344,500.00	10,000.00	354,500.00	133,155.60	133,155.60	221,334.40
c2) Servicios de Arrendamiento	89,000.00	2,668.94	91,668.94	41,359.44	41,359.44	49,519.50
c3) Servicios Profesionales, Científicos, Técnicos y Otros Servicios	135,600.00	-	135,600.00	2,813.10	2,813.10	132,786.90
c4) Servicios Financieros, Bancarios y Comerciales	38,000.00	999.00	38,999.00	27,175.68	27,175.68	11,823.32
c5) Servicios de Instalación, Reparación, Mantenimiento y Conservación	169,400.00	125,724.00	315,124.00	122,741.55	122,741.55	192,352.45
c6) Servicios de Comunicación Social y Publicidad	1,200.00	-	1,200.00	629.45	629.45	570.55
c7) Servicios de Traslado y Viáticos	254,500.00	150,000.00	404,500.00	120,674.11	120,674.11	283,825.89
c8) Servicios Oficiales	2,600.00	-	2,600.00	-	-	2,600.00
c9) Otros Servicios Generales	200.00	-	200.00	133.77	133.77	66.23
D. Transferencias, Asignaciones, Subsidios y Otras Ayudas (D=d1+d2+d3+d4+d5+d6+d7+d8+d9)	-	-	-	-	-	-
d1) Transferencias Internas y Asignaciones al Sector Público	-	-	-	-	-	-
d2) Transferencias al Resto del Sector Público	-	-	-	-	-	-
d3) Subsidios y Subvenciones	-	-	-	-	-	-
d4) Ayudas Sociales	-	-	-	-	-	-
d5) Pensiones y Jubilaciones	-	-	-	-	-	-
d6) Transferencias a Fideicomisos, Mandatos y Otros Análogos	-	-	-	-	-	-
d7) Transferencias a la Seguridad Social	-	-	-	-	-	-
d8) Donativos	-	-	-	-	-	-
d9) Transferencias al Exterior	-	-	-	-	-	-
E. Bienes Muebles, Inmuebles e Intangibles (E=e1+e2+e3+e4+e5+e6+e7+e8+e9)	35,500.00	125,000.00	161,500.00	69,552.14	69,552.14	71,917.65
e1) Mobiliario y Equipo de Administración	-	11,000.00	11,000.00	-	-	11,000.00
e2) Mobiliario y Equipo Educativo y Recreativo	-	-	-	-	-	-
e3) Equipo e Instrumental Médico y de Laboratorio	-	-	-	-	-	-
e4) Vehículos y Equipo de Transporte	-	-	-	-	-	-
e5) Equipo de Defensa y Seguridad	-	-	-	-	-	-
e6) Maquinaria, Otros Equipos y Herramientas	35,500.00	110,000.00	145,500.00	69,552.14	69,552.14	55,917.65
e7) Activos Biológicos	-	-	-	-	-	-
e8) Bienes Inmuebles	-	-	-	-	-	-
e9) Activos Intangibles	-	5,000.00	5,000.00	-	-	5,000.00
F. Inversión Pública (F=f1+f2+f3)	-	-	-	-	-	-
f1) Obra Pública en Bienes de Dominio Público	-	-	-	-	-	-
f2) Obra Pública en Bienes Propios	-	-	-	-	-	-
f3) Proyectos Productivos y Acciones de Fomento	-	-	-	-	-	-
G. Inversiones Financieras y Otras Provisiones (G=g1+g2+g3+g4+g5+g6+g7)	-	-	-	-	-	-
g1) Inversiones Para el Fomento de Actividades Productivas	-	-	-	-	-	-

**Sistema Estatal de Evaluación
Telefonía Rural de Sonora**

ETGA-II-05

Estado Analítico del Ejercicio del Presupuesto de Egresos Detallado - LDF

Clasificación por Objeto del Gasto (Capítulo y Concepto)

Del 01 de Enero al 30 de Junio de 2017

TRIMESTRE: Segundo

(PESOS)

Concepto (c)	Egresos					Subejercicio (e)
	Aprobado (d)	Ampliaciones/ (Reducciones)	Modificado	Devengado	Pagado	
g2) Acciones y Participaciones de Capital	-	-	-	-	-	-
g3) Compra de Títulos y Valores	-	-	-	-	-	-
g4) Concesión de Préstamos	-	-	-	-	-	-
g5) Inversiones en Fideicomisos, Mandatos y Otros Análogos	-	-	-	-	-	-
Fideicomiso de Desastres Naturales (Informativo)	-	-	-	-	-	-
g6) Otras Inversiones Financieras	-	-	-	-	-	-
g7) Provisiones para Contingencias y Otras Erogaciones Especiales	-	-	-	-	-	-
H. Participaciones y Aportaciones (H=H1+H2+H3)	-	-	-	-	-	-
h1) Participaciones	-	-	-	-	-	-
h2) Aportaciones	-	-	-	-	-	-
h3) Convenios	-	-	-	-	-	-
I. Deuda Pública (I=I1+I2+I3+I4+I5+I6+I7)	-	-	-	-	-	-
i1) Amortización de la Deuda Pública	-	-	-	-	-	-
i2) Intereses de la Deuda Pública	-	-	-	-	-	-
i3) Comisiones de la Deuda Pública	-	-	-	-	-	-
i4) Gastos de la Deuda Pública	-	-	-	-	-	-
i5) Costo por Coberturas	-	-	-	-	-	-
i6) Apoyos Financieros	-	-	-	-	-	-
i7) Adeudos de Ejercicios Fiscales Anteriores (ADEFAS)	-	-	-	-	-	-
J. Gasto Etiquetado (J=A+B+C+D+E+F+G+H+I)	-	-	-	-	-	-
A. Servicios Personales (A=A1+A2+A3+A4+A5+A6+A7)	-	-	-	-	-	-
a1) Remuneraciones al Personal de Carácter Permanente	-	-	-	-	-	-
a2) Remuneraciones al Personal de Carácter Transitorio	-	-	-	-	-	-
a3) Remuneraciones Adicionales y Especiales	-	-	-	-	-	-
a4) Seguridad Social	-	-	-	-	-	-
a5) Otras Prestaciones Sociales y Económicas	-	-	-	-	-	-
a6) Pensiones	-	-	-	-	-	-
a7) Pago de Estímulos a Servidores Públicos	-	-	-	-	-	-
B. Materiales y Suministros (B=B1+B2+B3+B4+B5+B6+B7+B8+B9)	-	-	-	-	-	-
b1) Materiales de Administración, Emisión de Documentos y Artículos Oficiales	-	-	-	-	-	-
b2) Alimentos y Utensilios	-	-	-	-	-	-
b3) Materias Primas y Materiales de Producción y Comercialización	-	-	-	-	-	-
b4) Materiales y Artículos de Construcción y de Reparación	-	-	-	-	-	-
b5) Productos Químicos, Farmacéuticos y de Laboratorio	-	-	-	-	-	-
b6) Combustibles, Lubricantes y Aditivos	-	-	-	-	-	-
b7) Vestuario, Bancos, Prendas de Protección y Artículos Deportivos	-	-	-	-	-	-
b8) Materiales y Suministros Para Seguridad	-	-	-	-	-	-
b9) Herramientas, Refacciones y Accesorios Menores	-	-	-	-	-	-
C. Servicios Generales (C=C1+C2+C3+C4+C5+C6+C7+C8+C9)	-	-	-	-	-	-
c1) Servicios Básicos	-	-	-	-	-	-
c2) Servicios de Arrendamiento	-	-	-	-	-	-
c3) Servicios Profesionales, Científicos, Técnicos y Otros Servicios	-	-	-	-	-	-
c4) Servicios Financieros, Bancarios y Comerciales	-	-	-	-	-	-
c5) Servicios de Instalación, Reparación, Mantenimiento y Conservación	-	-	-	-	-	-
c6) Servicios de Comunicación Social y Publicidad	-	-	-	-	-	-
c7) Servicios de Traslado y Viáticos	-	-	-	-	-	-
c8) Servicios Oficiales	-	-	-	-	-	-
c9) Otros Servicios Generales	-	-	-	-	-	-
D. Transferencias, Asignaciones, Subsidios y Otras Ayudas (D=D1+D2+D3+D4+D5+D6+D7+D8+D9)	-	-	-	-	-	-
d1) Transferencias Internas y Asignaciones al Sector Público	-	-	-	-	-	-
d2) Transferencias al Resto del Sector Público	-	-	-	-	-	-
d3) Subsidios y Subvenciones	-	-	-	-	-	-
d4) Ayudas Sociales	-	-	-	-	-	-
d5) Pensiones y Jubilaciones	-	-	-	-	-	-
d6) Transferencias a Fideicomisos, Mandatos y Otros Análogos	-	-	-	-	-	-
d7) Transferencias a la Seguridad Social	-	-	-	-	-	-

**Sistema Estatal de Evaluación
Telefonía Rural de Sonora**

ETCA-II-05

Estado Analítico del Ejercicio del Presupuesto de Egresos Delafado - LOF

Clasificación por Objeto del Gasto (Capítulo y Concepto)

Del 01 de Enero al 30 de Junio de 2017

(PESOS)

TRIMESTRE: Segundo

Concepto (c)	Egresos					Subejercicio (e)
	Aprobado (d)	Ampliaciones/ (Reducciones)	Modificado	Devengado	Pagado	
d5) Donativos	-	-	-	-	-	-
e5) Transferencias al Exterior	-	-	-	-	-	-
E. Bienes Muebles, Inmuebles e Intangibles (E=e1+e2+e3+e4+e5+e6+e7+e8+e9)	-	-	-	-	-	-
e1) Mobiliario y Equipo de Administración	-	-	-	-	-	-
e2) Mobiliario y Equipo Educativo y Recreativo	-	-	-	-	-	-
e3) Equipo e Instrumental Médico y de Laboratorio	-	-	-	-	-	-
e4) Vehículos y Equipo de Transporte	-	-	-	-	-	-
e5) Equipo de Defensa y Seguridad	-	-	-	-	-	-
e6) Maquinaria, Otros Equipos y Herramientas	-	-	-	-	-	-
e7) Activos Biológicos	-	-	-	-	-	-
e8) Bienes Inmuebles	-	-	-	-	-	-
e9) Activos Intangibles	-	-	-	-	-	-
F. Inversión Pública (F=f1+f2+f3)	-	-	-	-	-	-
f1) Obra Pública en Bienes de Dominio Público	-	-	-	-	-	-
f2) Obra Pública en Bienes Propios	-	-	-	-	-	-
f3) Proyectos Productivos y Acciones de Fomento	-	-	-	-	-	-
G. Inversiones Financieras y Otras Provisiones (G=g1+g2+g3+g4+g5+g6+g7)	-	-	-	-	-	-
g1) Inversiones Para el Fomento de Actividades Productivas	-	-	-	-	-	-
g2) Acciones y Participaciones de Capital	-	-	-	-	-	-
g3) Compra de Títulos y Valores	-	-	-	-	-	-
g4) Concesión de Préstamos	-	-	-	-	-	-
g5) Inversiones en Fideicomisos, Mandatos y Otros Análogos	-	-	-	-	-	-
Fideicomiso de Desastres Naturales (Informativo)	-	-	-	-	-	-
g6) Otras Inversiones Financieras	-	-	-	-	-	-
g7) Provisiones para Contingencias y Otras erogaciones Especiales	-	-	-	-	-	-
H. Participaciones y Aportaciones (H=h1+H2+H3)	-	-	-	-	-	-
h1) Participaciones	-	-	-	-	-	-
h2) Aportaciones	-	-	-	-	-	-
h3) Convenios	-	-	-	-	-	-
I. Deuda Pública (I=i1+i2+i3+i4+i5+i6+i7)	-	-	-	-	-	-
i1) Amortización de la Deuda Pública	-	-	-	-	-	-
i2) Intereses de la Deuda Pública	-	-	-	-	-	-
i3) Comisiones de la Deuda Pública	-	-	-	-	-	-
i4) Gastos de la Deuda Pública	-	-	-	-	-	-
i5) Costo por Coberturas	-	-	-	-	-	-
i6) Apoyos Financieros	-	-	-	-	-	-
i7) Adeudos de Ejercicios Fiscales Anteriores (ADEFAS)	-	-	-	-	-	-
II. Total de Egresos (II=I+II)	6,322,209.00	10,432,057.05	16,754,257.05	8,952,342.78	8,952,342.54	7,501,514.27

C.P. Refugio Carmelo Arriquives
Encargada de la Subdirección Administrativa

C.P. José Francisco Ortega Molina
Director General

Sistema Estatal de Evaluación
 Estado Analítico del Ejercicio Presupuesto de Egresos
 Clasificación Económica (por Tipo de Gasto)
 Telefonía Rural de Sonora

ETCA-II-06


Del 01 de Enero al 30 de Junio de 2017
 (PESOS)

TRIMESTRE: Segundo

Concepto	Egresos Aprobado Anual (1)	Ampliaciones/ (Reducciones) (2)	Egresos Modificado Anual (3=1+2)	Egresos Devengado Acumulado (4)	Egresos Pagado Acumulado (5)	Subejercicio (6 = 3 - 4)
Gasto Corriente	6,286,700	10,306,057	16,592,757	8,862,761	8,862,761	7,729,996
Gasto de Capital	40,500	121,000	161,500	89,582	89,582	71,918
Amortización del la Deuda y Disminución de Pasivos			0			0
Pensiones y Jubilaciones			0			0
Participaciones			0			0
Total del Gasto	6,327,200	10,427,057	16,754,257	8,952,343	8,952,343	7,801,914



C.P. Refugio Carmelo Arriquives
 Encargada de la Subdirección Administrativa



C.P. José Francisco Ortega Molina
 Director General

Sistema Estatal de Evaluación
 Estado Analítico del Ejercicio Presupuesto de Egresos
 Clasificación Administrativa (Por Unidad Administrativa)
 Telefonía Rural de Sonora

Del 01 de Enero al 30 de Junio de 2017

TRIMESTRE: Segundo

(PESOS)

Clasificación Administrativa (Por Unidad Administrativa)	Egresos Aprobado Anual (1)	Ampliaciones/ (Reducciones) (2)	Egresos Modificado Anual (3=1+2)	Egresos Devengado Acumulado (4)	Egresos Pagado Acumulado (5)	Subejercicio (6=3-4)
Unidad Administrativa 1	6,327,200	10,427,057	16,754,257	8,952,343	8,952,343	7,801,914
Unidad Administrativa 2	0	0	0	0	0	0
Unidad Administrativa 3	0	0	0	0	0	0
Unidad Administrativa 4	0	0	0	0	0	0
Unidad Administrativa 5	0	0	0	0	0	0
Unidad Administrativa 6	0	0	0	0	0	0
Unidad Administrativa 7	0	0	0	0	0	0
Unidad Administrativa 8	0	0	0	0	0	0
Unidad Administrativa 9	0	0	0	0	0	0
Total del Gasto	6,327,200	10,427,057	16,754,257	8,952,343	8,952,343	7,801,914

C. P. Refugio Carmelo Arriquives

C.P. Refugio Carmelo Arriquives
 Encargado de la Subdirección Administrativa

José Francisco Ortega Molina

C.P. José Francisco Ortega Molina
 Director General

Sistema Estatal de Evaluación
Telefonía Rural de Sonora

ETCA-II-08

Estado Analítico del Ejercicio del Presupuesto de Egresos Detallado - LDF
Clasificación Administrativa
Del 01 de Enero al 30 de Junio de 2017

TRIMESTRE: Segundo

(PESOS)

Concepto (c)	Egresos						Subejercicio (e)
	Aprobado (d)	Ampliaciones/ (Reducciones)	Modificado	Devengado	Pagado		
I. Gasto No Etiquetado (I=A+B+C+D+E+F+G+H)	6,327,200.00	10,427,057.05	16,754,257.05	8,952,342.78	8,952,342.78	7,801,914.27	7,801,914.27
A. Dependencia o Unidad Administrativa 1	6,327,200.00	10,427,057.05	16,754,257.05	8,952,342.78	8,952,342.78	7,801,914.27	7,801,914.27
B. Dependencia o Unidad Administrativa 2							
C. Dependencia o Unidad Administrativa 3							
D. Dependencia o Unidad Administrativa 4							
E. Dependencia o Unidad Administrativa 5							
F. Dependencia o Unidad Administrativa 6							
G. Dependencia o Unidad Administrativa 7							
H. Dependencia o Unidad Administrativa xx							
II. Gasto Etiquetado (II=A+B+C+D+E+F+G+H)							
A. Dependencia o Unidad Administrativa 1							
B. Dependencia o Unidad Administrativa 2							
C. Dependencia o Unidad Administrativa 3							
D. Dependencia o Unidad Administrativa 4							
E. Dependencia o Unidad Administrativa 5							
F. Dependencia o Unidad Administrativa 6							
G. Dependencia o Unidad Administrativa 7							
H. Dependencia o Unidad Administrativa xx							
III. Total de Egresos (III = I + II)	6,327,200.00	10,427,057.05	16,754,257.05	8,952,342.78	8,952,342.78	7,801,914.27	7,801,914.27

Arriquives

C.P. Refugio Carmelo Arriquives
Encargada de la Subdirección Administrativa

Ortega Molina

C.P. José Francisco Ortega Molina
Director General

Sistema Estatal de Evaluación
 Estado Analítico del Ejercicio Presupuesto de Egresos
 Clasificación Administrativa (Por Poderes)
 Telefonía Rural de Sonora
 Del 01 de Enero al 30 de Junio de 2017
 (PESOS)

TRIMESTRE: Segundo

Clasificación Administrativa (Por Poderes)	Egresos Aprobado Anual (1)	Ampliaciones/ (Reducciones) (2)	Egresos Modificado Anual (3=1+2)	Egresos Devengado Acumulado (4)	Egresos Pagado Acumulado (5)	Subejercicio (6 = 3 - 4)
Poder Ejecutivo	6,327,200	10,427,057	16,754,257	8,952,343	8,952,343	7,801,914
Poder Legislativo			0			0
Poder Judicial			0			0
Órganos Autónomos			0			0
Total del Gasto	6,327,200	10,427,057	16,754,257	8,952,343	8,952,343	7,801,914

[Handwritten Signature]

C.P. Refugio Carmelo Arriquives
 Encargada de la Subdirección Administrativa

[Handwritten Signature]
 C.P. José Francisco Ortega Molina
 Director General

Sistema Estatal de Evaluación
 Estado Analítico del Ejercicio Presupuesto de Egresos
 Clasificación Administrativa (Por Tipo de Organismos o Entidad Paraestatal)
 Telefonía Rural de Sonora
 Del 01 de Enero al 30 de Junio de 2017
 (PESOS)

TRIMESTRE: Segundo

Concepto	Egresos Aprobado Anual (1)	Ampliaciones/ (Reducciones) (2)	Egresos Modificado Anual (3=1+2) (3=1+2)	Egresos Devengado Acumulado (4)	Egresos Pagado Acumulado (5)	Subejercicio (6 = 3 - 4)
Entidades Paraestatales y Fideicomisos No Empresariales y No Financieros	6,327,200	10,427,057	16,754,257	8,952,343	8,952,343	7,801,914
Instituciones Públicas de la Seguridad Social			0			0
Entidades Paraestatales Empresariales No Financieras con Participación Estatal Mayoritaria			0			0
Fideicomisos Empresariales No Financieros con Participación Estatal Mayoritaria			0			0
Entidades Paraestatales Empresariales Financieras Monetarias con Participación Estatal Mayoritaria			0			0
Entidades Paraestatales Empresariales Financieras No Monetarias con Participación Estatal Mayoritaria			0			0
Fideicomisos Financieros Públicos con Participación Estatal Mayoritaria			0			0
Total del Gasto	6,327,200	10,427,057	16,754,257	8,952,343	8,952,343	7,801,914

Handwritten signature/initials

Handwritten signature/initials

C.P. Refugio Carmelo Arriques
 Encargada de la Subdirección Administrativa

C.P. José Francisco Ortega Molina
 Director General

Sistema Estatal de Evaluación
 Estado Analítico del Ejercicio Presupuesto de Egresos
 Clasificación Funcional (Finalidad y Función)
 Telefonía Rural de Sonora
 Del 01 de Enero al 30 de Junio de 2017
 (PESOS)

ETCA-II-11

TRIMESTRE: Segundo

Concepto	Egresos Aprobado Anual (1)	Ampliaciones/ (Reducciones) (2)	Egresos Modificado Anual (3=1+2)	Egresos Devengado Acumulado (4)	Egresos Pagado Acumulado (5)	Subejercicio (6 = 3 - 4)
Gobierno	0	0	0	0	0	0
Legislación			0			0
Justicia			0			0
Coordinación de la Política de Gobierno			0			0
Relaciones Exteriores			0			0
Asuntos Financieros y Hacendarios			0			0
Seguridad Nacional			0			0
Asuntos de Orden Público y Seguridad Interior			0			0
Otros Servicios Generales			0			0
Desarrollo Social	0	0	0	0	0	0
Protección Ambiental			0			0
Viviendas y Servicios a la Comunidad			0			0
Salud			0			0
Recreación, Cultura y Otras Manifestaciones Sociales			0			0
Educación			0			0
Protección Social			0			0
Otros Asuntos Sociales			0			0
Desarrollo Económico	6,327,200	10,427,057	16,754,257	8,952,343	8,952,343	7,801,914
Asuntos Económicos, Comerciales y Laborales en General			0			0
Agropecuaria, Silvicultura, Pesca y Caza			0			0
Combustibles y Energía			0			0
Minería, Manufacturas y Construcción			0			0
Transporte			0			0
Comunicaciones	6,327,200	10,427,057	16,754,257	8,952,343	8,952,343	7,801,914
Turismo			0			0
Ciencia, Tecnología e Innovación			0			0
Otras Industrias y Otros Asuntos Económicos			0			0
Otras No Clasificadas en funciones anteriores	0	0	0	0	0	0
Transacciones de la Deuda Pública / Costo financiero de la Deuda	0	0	0	0	0	0
Transferencias, Participaciones y Aportaciones entre Diferentes Niveles y Órdenes de gobierno			0			0
Saneamiento del Sistema Financiero			0			0
Adeudos de ejercicios Fiscales Anteriores			0			0
Total del Gasto	6,327,200	10,427,057	16,754,257	8,952,343	8,952,343	7,801,914

[Firma]
 C.P. Refugio Carmelo Arriquives
 Encargada de la Subdirección Administrativa

[Firma]
 C.P. José Francisco Ortega Molina
 Director General

**Sistema Estatal de Evaluación
Telefonía Rural de Sonora**

ETCA-II-12

Estado Analítico del Ejercicio del Presupuesto de Egresos Detallado - LDF
Clasificación Funcional (Finalidad y Función)
Del 01 de Enero al 30 de Junio de 2017
(PESOS)

TRIMESTRE: Segundo

Concepto (c)	Egresos					Subejercicio (e)
	Aprobado (d)	Ampliaciones/ (Reducciones)	Modificado	Devengado	Pagado	
I. Gasto No Etiquetado (I=A+B+C+D)	6,327,200.00	10,427,057.05	16,754,257.05	8,952,342.78	8,952,342.78	7,801,914.27
A. Gobierno (A=a1+a2+a3+a4+a5+a6+a7+a8)	-	-	-	-	-	-
a1) Legislación	-	-	-	-	-	-
a2) Justicia	-	-	-	-	-	-
a3) Coordinación de la Política de Gobierno	-	-	-	-	-	-
a4) Relaciones Exteriores	-	-	-	-	-	-
a5) Asuntos Financieros y Hacendarios	-	-	-	-	-	-
a6) Seguridad Nacional	-	-	-	-	-	-
a7) Asuntos de Orden Público y de Seguridad Interior	-	-	-	-	-	-
a8) Otros Servicios Generales	-	-	-	-	-	-
B. Desarrollo Social (B=b1+b2+b3+b4+b5+b6+b7)	-	-	-	-	-	-
b1) Protección Ambiental	-	-	-	-	-	-
b2) Vivienda y Servicios a la Comunidad	-	-	-	-	-	-
b3) Salud	-	-	-	-	-	-
b4) Recreación, Cultura y Otras Manifestaciones Sociales	-	-	-	-	-	-
b5) Educación	-	-	-	-	-	-
b6) Protección Social	-	-	-	-	-	-
b7) Otros Asuntos Sociales	-	-	-	-	-	-
C. Desarrollo Económico (C=c1+c2+c3+c4+c5+c6+c7+c8+c9)	6,327,200.00	10,427,057.05	16,754,257.05	8,952,342.78	8,952,342.78	7,801,914.27
c1) Asuntos Económicos, Comerciales y Laborales en General	-	-	-	-	-	-
c2) Agropecuaria, Silvicultura, Pesca y Caza	-	-	-	-	-	-
c3) Combustibles y Energía	-	-	-	-	-	-
c4) Minería, Manufacturas y Construcción	-	-	-	-	-	-

(1)

Handwritten signature

Concepto (c)	Egresos					Subejercicio (e)
	Aprobado (d)	Ampliaciones/ (Reducciones)	Modificado	Devengado	Pagado	
c5) Transporte c6) Comunicaciones c7) Turismo c8) Ciencia, Tecnología e Innovación c9) Otras Industrias y Otros Asuntos Económicos D. Otras No Clasificadas en Funciones Anteriores (D=d1+d2+d3+d4) d1) Transacciones de la Deuda Pública / Costo Financiero de la Deuda d2) Transferencias, Participaciones y Aportaciones Entre Diferentes Niveles y Ordenes de Gobierno d3) Saneamiento del Sistema Financiero d4) Adeudos de Ejercicios Fiscales Anteriores II. Gasto Etiquetado (II=A+B+C+D) A. Gobierno (A=a1+a2+a3+a4+a5+a6+a7+a8) a1) Legislación a2) Justicia a3) Coordinación de la Política de Gobierno a4) Relaciones Exteriores a5) Asuntos Financieros y Hacendarios a6) Seguridad Nacional a7) Asuntos de Orden Público y de Seguridad Interior a8) Otros Servicios Generales B. Desarrollo Social (B=b1+b2+b3+b4+b5+b6+b7) b1) Protección Ambiental b2) Vivienda y Servicios a la Comunidad b3) Salud b4) Recreación, Cultura y Otras Manifestaciones Sociales b5) Educación b6) Protección Social b7) Otros Asuntos Sociales	6,327,200.00	10,427,067.05	16,754,257.05	8,952,342.78	8,952,342.78	7,801,914.27

Handwritten signature

Handwritten mark

Concepto (c)	Egresos					Subejercicio (e)
	Aprobado (d)	Ampliaciones/ (Reducciones)	Modificado	Devengado	Pagado	
C. Desarrollo Económico (C=c1+c2+c3+c4+c5+c6+c7+c8+c9)						
c1) Asuntos Económicos, Comerciales y Laborales en General						
c2) Agropecuaria, Silvicultura, Pesca y Caza						
c3) Combustibles y Energía						
c4) Minería, Manufacturas y Construcción						
c5) Transporte						
c6) Comunicaciones						
c7) Turismo						
c8) Ciencia, Tecnología e Innovación						
c9) Otras Industrias y Otros Asuntos Económicos						
D. Otras No Clasificadas en Funciones Anteriores (D=d1+d2+d3+d4)						
d1) Transacciones de la Deuda Pública / Costo Financiero de la Deuda						
d2) Transferencias, Participaciones y Aportaciones Entre Diferentes Niveles y Ordenes de Gobierno						
d3) Saneamiento del Sistema Financiero						
d4) Adeudos de Ejercicios Fiscales Anteriores						
III. Total de Egresos (III = I + II)	6,327,200.00	10,427,057.05	16,754,257.05	8,952,342.78	8,952,342.78	7,801,914.27

[Signature]
C.P. Jose Francisco Ortega Molina
Director General

[Signature]
C.P. Refugio Carmelo Arriquives
Encargada de la Subdirección Administrativa

Sistema Estatal de Evaluación
Estado Analítico del Ejercicio Presupuesto de Egresos
Por Partida del Gasto
Telefonía Rural de Sonora
Del 01 de Enero al 30 de Junio de 2017

ETCA-II-13

(PESOS)

TRIMESTRE: Segundo


Ejercicio del Presupuesto por Partida / Descripción		Egresos Aprobado Anual (1)	Ampliaciones/ (Reducciones) (2)	Egresos Modificado Anual (3=1+2)	Egresos Devengado Acumulado (4)	Egresos Pagado Acumulado (5)	Subejercicio (6 = 3 - 4)	% Avance Anual (7= 4/3)
10000	SERVICIOS PERSONALES	4,897,000.00	9,568,445.11	14,465,445	8,060,129	8,060,129	462,788	56%
1100	REMUNERACIONES AL PERSONAL DE CARÁCTER PERMANENTE	2,920,697.20	5,000.00	2,925,697	1,384,295	1,384,295	1,541,402	47%
113	SUELDOS BASE AL PERSONAL PERMANENTE	2,920,697.20	5,000.00	2,925,697	1,384,295	1,384,295	1,541,402	47%
11301	SUELDOS	1,015,634.00	15,000.00	1,000,634	372,550	372,550	628,084	37%
11306	RIESGO LABORAL	1,526,202.00	20,000.00	1,546,202	762,982	762,982	783,220	49%
11307	AYUDA PARA HABITACION	230,141.20	-	230,141	148,976	148,976	81,165	65%
11310	AYUDA PARA ENERGIA ELECTRICA	148,720.00	-	148,720	99,786	99,786	48,934	67%
1300	REMUNERACIONES ADICIONALES Y ESPECIALES	409,731.80	-	409,732	49,200	49,200	360,532	12%
131	PRIMAS POR AÑOS DE SERVICIOS EFECTIVOS PRESTADOS	347,000.00	-	347,000	49,200	49,200	297,800	14%
13101	PRIMAS POR AÑOS DE SERVICIOS EFECTIVOS PRESTADOS	347,000.00	-	347,000	49,200	49,200	297,800	14%
132	PRIMAS DE VACACIONES, DOMINICAL Y GRATIFICACION DE FIN DE	62,731.80	-	62,732	-	-	62,732	0%
13201	PRIMAS DE VACACIONES Y DOMINICAL	20,910.60	-	20,911	-	-	20,911	0%
13202	AGUINALDO O GRATIFICACION DE FIN DE AÑO	41,821.20	-	41,821	-	-	41,821	0%
1400	SEGURIDAD SOCIAL	1,566,571.00	15,000.00	1,581,571	765,515	765,515	862,861	46%
141	APORTACIONES DE SEGURIDAD SOCIAL	490,871.00	-	490,871	200,220	200,220	290,651	41%
14102	APORTACION POR SEGURO DE VIDA AL ISSSTESON	26.00	-	26	12	12	14	45%
14103	APORTACION POR SEGURO DE RETIRO AL ISSSTESON	414.00	-	414	216	216	198	52%
14104	ASIGNACION PARA PRESTAMOS A CORTO PLAZO	10,100.00	-	10,100	6,350	6,350	3,750	63%
14106	OTRAS PRESTACIONES DE SEGURIDAD SOCIAL	47,000.00	-	47,000	19,050	19,050	27,950	41%
14107	APORTACION PARA INFRAESTRUCTURA, EQUIPAMIENTO Y MANTENIMIENTO HOSPITALARIO	25,800.00	-	25,800	12,700	12,700	13,100	49%
14108	APORTACIONES PARA LA ATENCIÓN DE ENFERMEDADES PREEXISTENTES	20,500.00	-	20,500	17,259	17,259	3,241	84%
14109	APORTACIONES POR SERVICIO MEDICO DEL ISSSTESON	376,931.00	-	376,931	138,282	138,282	238,649	37%
14110	ASIGNACION PARA PRESTAMOS PRENDARIOS	10,100.00	-	10,100	6,350	6,350	3,750	63%
142	APORTACIONES A FONDOS DE VIVIENDA	99,000.00	4,000.00	103,000	50,800	50,800	99,005	49%
14202	CUOTAS AL FOVISSSTESON	99,000.00	4,000.00	103,000	50,800	50,800	99,005	49%
143	PAGOS POR DEFUNCION, PENSIONES Y JUBILACIONES	427,200.00	-	427,200	222,250	222,250	204,950	52%
14303	PAGOS POR DEFUNCION, PENSIONES Y JUBILACIONES	427,200.00	-	427,200	222,250	222,250	204,950	52%
144	APORTACIONES PARA SEGUROS	549,500.00	11,000.00	560,500	292,245	292,245	268,255	52%
14402	SEGURO POR RETIRO ESTATAL	5,000.00	-	5,000	1,188	1,188	3,812	24%
14403	OTRAS APORTACIONES DE SEGUROS COLECTIVOS	402,500.00	-	402,500	222,250	222,250	180,250	55%
14404	OTROS SEGUROS DE CARÁCTER LABORAL O ECONOMICOS	142,000.00	11,000.00	153,000	68,806	68,806	84,194	45%


Ejercicio del Presupuesto por Partida / Descripción		Egresos Aprobado Anual (1)	Ampliaciones/ (Reducciones) (2)	Egresos Modificado Anual (3=1+2)	Egresos Devengado Acumulado (4)	Egresos Pagado Acumulado (5)	Subejercicio (6 = 3 - 4)	% Avance Anual (7 = 4/3)
1500	OTRAS PRESTACIONES SOCIALES Y ECONOMICAS	-	9,548,445.11	9,548,445	5,861,119	5,861,119	2,302,007	61%
152	INDEMNIZACIONES	-	9,548,445.11	9,548,445	5,861,119	5,861,119	2,302,007	61%
15201	INDEMNIZACIONES AL PERSONAL	-	3,559,111.50	3,559,112	5,861,119	5,861,119	2,302,007	165%
20000	MATERIALES Y SUMINISTROS	335,700.00	448,000.00	783,700	353,929	353,929	429,442	45%
2100	MATERIALES DE ADMINISTRACIÓN, EMISIÓN DE DOCUMENTOS Y ARTÍCULOS	70,500.00	3,970.00	74,470	32,833	32,833	41,637	44%
211	MATERIALES, ÚTILES Y EQUIPOS MENORES DE OFICINA	31,000.00	-	31,000	12,882	12,882	18,118	42%
21101	MATERIALES, ÚTILES Y EQUIPOS MENORES DE OFICINA	31,000.00	-	31,000	12,882	12,882	18,118	42%
212	MATERIALES Y ÚTILES DE IMPRESIÓN Y REPRODUCCION	30,000.00	-	30,000	11,657	11,657	18,343	39%
21201	MATERIALES Y ÚTILES DE IMPRESIÓN Y PRODUCCION	30,000.00	-	30,000	11,657	11,657	18,343	39%
215	MATERIAL IMPRESO E INFORMACION DIGITAL	1,500.00	-	1,500	-	-	1,500	0%
21501	MATERIAL PARA INFORMACION	1,500.00	-	1,500	-	-	1,500	0%
216	MATERIAL DE LIMPIEZA	3,000.00	-	3,000	919	919	2,081	31%
21601	MATERIAL DE LIMPIEZA	3,000.00	-	3,000	919	919	2,081	31%
218	MATERIALES PARA EL REGISTRO E IDENTIFICACION DE BIENES Y	5,000.00	3,970.00	8,970	7,376	7,376	1,594	82%
21801	PLACAS, ENGOMADOS, CALCOMANIAS Y HOLOGRAMAS	5,000.00	3,970.00	8,970	7,376	7,376	1,594	82%
2200	ALIMENTOS Y UTENSILIOS	10,700.00	1,000.00	11,700	6,468	6,468	5,232	55%
221	PRODUCTOS ALIMENTICIOS PARA PERSONAS	8,700.00	1,000.00	9,700	5,867	5,867	3,833	60%
22101	PRODUCTOS ALIMENTICIOS PARA EL PERSONAL EN LAS INSTALACIONES	6,500.00	-	6,500	4,912	4,912	1,588	76%
22106	ADQUISICION DE AGUA POTABLE	2,200.00	1,000.00	3,200	955	955	2,245	30%
223	UTENSILIOS PARA EL SERVICIO DE ALIMENTACION	2,000.00	-	2,000	600	600	1,400	30%
22301	UTENSILIOS PARA EL SERVICIO DE ALIMENTACION	2,000.00	-	2,000	600	600	1,400	30%
2400	MATERIALES Y ARTICULOS DE CONSTRUCCION Y DE REPARACION	41,000.00	97,759.00	138,759	25,952	25,952	112,479	19%
242	CEMENTO Y PRODUCTOS DE CONCRETO	-	5,206.00	5,206	4,878	4,878	-	94%
24201	CEMENTO Y PRODUCTOS DE CONCRETO	-	5,206.00	5,206	4,878	4,878	-	94%
246	MATERIAL ELECTRICO Y ELECTRONICO	40,000.00	92,553.00	132,553	21,074	21,074	111,479	16%
24601	MATERIAL ELECTRICO Y ELECTRONICO	40,000.00	92,553.00	132,553	21,074	21,074	111,479	16%
248	MATERIALES COMPLEMENTARIOS	1,000.00	-	1,000	-	-	1,000	0%
24801	MATERIALES COMPLEMENTARIOS	1,000.00	-	1,000	-	-	1,000	0%
2500	PRODUCTOS QUIMICOS, FARMACEUTICOS Y DE LABORATORIO	5,000.00	271.00	5,271	1,633	1,633	3,637	31%
252	FERTILIZANTES, PESTICIDAS Y OTROS AGROQUIMICOS	1,000.00	-	1,000	-	-	1,000	0%
25201	FERTILIZANTES, PESTICIDAS Y OTROS AGROQUIMICOS	1,000.00	-	1,000	-	-	1,000	0%
253	MEDICINAS Y PRODUCTOS FARMACEUTICOS	4,000.00	-	4,000	1,363	1,363	2,637	34%
25301	MEDICINAS Y PRODUCTOS FARMACEUTICOS	4,000.00	-	4,000	1,363	1,363	2,637	34%
256	FIBRAS SINTETICAS HULES PLASTICOS Y DERIVADOS	-	271.00	271	271	271	-	-
25601	FIBRAS SINTETICAS HULES PLASTICOS Y DERIVADOS	-	271.00	271	271	271	-	-
2600	COMBUSTIBLES, LUBRICANTES Y ADITIVOS	102,000.00	80,000.00	182,000	72,827	72,827	109,173	49%
261	COMBUSTIBLES, LUBRICANTES Y ADITIVOS	102,000.00	80,000.00	182,000	72,827	72,827	109,173	49%

Ejercicio del Presupuesto por Partida / Descripción		Egresos Aprobado Anual (1)	Ampliaciones/ (Reducciones) (2)	Egresos Modificado Anual (3=1+2)	Egresos Dévengado Acumulado (4)	Egresos Pagado Acumulado (5)	Subejercicio (6 = 3 - 4)	% Avance Anual (7 = 4/3)
26101	COMBUSTIBLES	100,000.00	80,000.00	180,000	72,030	72,030	107,970	40%
26102	LUBRICANTES Y ADITIVOS	2,000.00	-	2,000	797	797	1,203	40%
2700	VESTUARIO, BLANCOS, PRENDAS DE PROTECCION Y ARTICULOS DEPORTIVOS	2,000.00	8,000.00	10,000	3,594	3,594	6,406	36%
271	VESTUARIO Y UNIFORMES	-	8,000.00	8,000	3,450	3,450	4,550	43%
27101	VESTUARIOS Y UNIFORMES	-	8,000.00	8,000	3,450	3,450	4,550	43%
272	PRENDAS DE SEGURIDAD Y PROTECCION PERSONAL	2,000.00	-	2,000	144	144	1,856	7%
27201	PRENDAS DE SEGURIDAD Y PROTECCION PERSONAL	2,000.00	-	2,000	144	144	1,856	7%
2900	HERRAMIENTAS, REFACCIONES Y ACCESORIOS MENORES	104,500.00	257,000.00	361,500	210,622	210,622	150,878	58%
291	HERRAMIENTAS MENORES	20,000.00	24,000.00	44,000	2,606	2,606	41,394	6%
29101	HERRAMIENTAS MENORES	20,000.00	24,000.00	44,000	2,606	2,606	41,394	6%
293	REFACCIONES Y ACCESORIOS MENORES DE MOBILIARIO Y EQUIPO	1,000.00	-	1,000	164	164	836	16%
29301	REFACCIONES Y ACCESORIOS MENORES DE MOBILIARIO Y EQUIPO DE ADMINISTRACION	1,000.00	-	1,000	164	164	836	16%
294	REFACCIONES Y ACCESORIOS MENORES DE EQUIPO DE COMPUTO Y	4,500.00	5,000.00	9,500	2,903	2,903	6,597	31%
29401	REFACCIONES Y ACCESORIOS MENORES DE EQUIPO DE COMPUTO Y TECNOLOGIAS DE LA INFORMACION	4,500.00	5,000.00	9,500	2,903	2,903	6,597	31%
296	REFACCIONES Y ACCESORIOS MENORES DE EQUIPO DE TRANSPORTE	20,000.00	21,000.00	41,000	25,032	25,032	15,968	61%
29601	REFACCIONES Y ACCESORIOS MENORES DE EQUIPO DE TRANSPORTE	20,000.00	21,000.00	41,000	25,032	25,032	15,968	61%
298	REFACCIONES Y ACCESORIOS MENORES DE MAQUINARIA Y OTROS	58,000.00	207,000.00	265,000	179,328	179,328	85,672	65%
29801	REFACCIONES Y ACCESORIOS MENORES DE MAQUINARIA Y OTROS EQUIPOS	58,000.00	207,000.00	265,000	179,328	179,328	85,672	65%
299	REFACCIONES Y ACCESORIOS MENORES OTROS BIENES MUEBLES	1,000.00	-	1,000	590	590	410	59%
29901	REFACCIONES Y ACCESORIOS MENORES OTROS BIENES MUEBLES	1,000.00	-	1,000	590	590	410	59%
30000	SERVICIOS GENERALES	1,054,000.00	289,611.94	1,343,612	448,703	448,703	894,909	33%
3100	SERVICIOS BASICOS	344,500.00	10,000.00	354,500	133,166	133,166	221,334	36%
311	ENERGIA ELECTRICA	58,000.00	-	58,000	33,245	33,245	24,755	57%
31101	ENERGIA ELECTRICA	58,000.00	-	58,000	33,245	33,245	24,755	57%
313	AGUA	6,500.00	5,000.00	11,500	4,628	4,628	6,872	40%
31301	AGUA POTABLE	6,500.00	5,000.00	11,500	4,628	4,628	6,872	40%
314	TELEFONIA TRADICIONAL	190,000.00	-	190,000	69,109	69,109	120,891	36%
31401	TELEFONIA TRADICIONAL	190,000.00	-	190,000	69,109	69,109	120,891	36%
317	SERVICIOS DE ACCESO DE INTERNET, REDES Y PROCESAMIENTO DE	88,000.00	5,000.00	93,000	26,113	26,113	66,887	26%
31701	SERVICIO DE ACCESO A INTERNET, REDES Y PROCESAMIENTO DE INFORMACION	88,000.00	5,000.00	93,000	26,113	26,113	66,887	26%
318	SERVICIOS POSTALES Y TELEGRAFICOS	2,000.00	-	2,000	70	70	1,930	4%
31801	SERVICIO POSTAL	2,000.00	-	2,000	70	70	1,930	4%
3200	SERVICIO DE ARRENDAMIENTO	88,000.00	2,888.94	90,889	41,369	41,369	49,520	45%
321	ARRENDAMIENTO DE TERRENOS	42,000.00	-	42,000	21,000	21,000	21,000	50%
32101	ARRENDAMIENTO DE TERRENOS	42,000.00	-	42,000	21,000	21,000	21,000	50%
322	ARRENDAMIENTO DE EDIFICIOS	33,000.00	-	33,000	13,270	13,270	19,730	40%
32201	ARRENDAMIENTO DE EDIFICIOS	33,000.00	-	33,000	13,270	13,270	19,730	40%

Ejercicio del Presupuesto por Partida / Descripción		Egresos Aprobado Anual (1)	Ampliaciones/ (Reducciones) (2)	Egresos Modificado Anual (3=1+2)	Egresos Devengado Acumulado (4)	Egresos Pagado Acumulado (5)	Subejercicio (6 = 3 - 4)	% Avance Anual (7 = 4/3)
323	ARRENDAMIENTO DE MOBILIARIO Y EQUIPO DE ADMINISTRACION,	13,000.00	2,069.00	15,069	6,280	6,280	8,789	42%
32301	ARRENDAMIENTO DE MUEBLES, MAQUINARIA Y EQUIPO	13,000.00	2,069.00	15,069	6,280	6,280	8,789	42%
327	ARRENDAMIENTO DE ACTIVOS INTANGIBLES	-	819.94	820	819	819	1	100%
32701	PATENTES REGALIAS Y OTROS	-	819.94	820	819	819	1	100%
3300	SERVICIOS PROFESIONALES, CIENTIFICOS, TECNICOS Y OTROS	135,600.00	-	135,600	2,813	2,813	132,787	2%
331	SERVICIOS LEGALES, DE CONTABILIDAD, AUDITORIAS Y	120,000.00	-	120,000	-	-	120,000	0%
33101	SERVICIOS LEGALES, DE CONTABILIDAD, AUDITORIAS Y RELACIONADOS	120,000.00	-	120,000	-	-	120,000	0%
333	SERVICIOS DE CONSULTORIA ADMINISTRATIVA, PROCESOS, TECNICA	10,000.00	-	10,000	-	-	10,000	0%
33301	SERVICIOS DE INFORMATICA	10,000.00	-	10,000	-	-	10,000	0%
338	SERVICIOS DE VIGILANCIA	3,600.00	-	3,600	1,620	1,620	1,980	45%
33801	SERVICIOS DE VIGILANCIA	3,600.00	-	3,600	1,620	1,620	1,980	45%
339	SERVICIOS PROFESIONALES, CIENTIFICOS Y TECNICOS INTEGRALES	2,000.00	-	2,000	1,193	1,193	807	60%
33902	SERVICIOS INTEGRALES	2,000.00	-	2,000	1,193	1,193	807	60%
3400	SERVICIOS FINANCIEROS, BANCARIOS Y COMERCIALES	38,000.00	999.00	38,999	27,176	27,176	11,823	70%
341	SERVICIOS FINANCIEROS Y BANCARIOS	11,000.00	999.00	11,999	5,851	5,851	6,148	49%
34101	SERVICIOS FINANCIEROS Y BANCARIOS	11,000.00	999.00	11,999	5,851	5,851	6,148	49%
344	SEGUROS DE RESPONSABILIDAD PATRIMONIAL Y FIANZAS	25,000.00	-	25,000	19,325	19,325	5,675	77%
34401	SEGUROS DE RESPONSABILIDAD PATRIMONIAL Y FIANZAS	25,000.00	-	25,000	19,325	19,325	5,675	77%
347	FLETES Y MANIOBRAS	2,000.00	-	2,000	2,000	2,000	-	100%
34701	FLETES Y MANIOBRAS	2,000.00	-	2,000	2,000	2,000	-	100%
3500	SERVICIOS DE INSTALACION, REPARACION, MANTENIMIENTO Y CONSERVACION	189,400.00	125,724.00	315,124	122,742	122,742	192,382	39%
351	CONSERVACION Y MANTENIMIENTO MENOR DE INMUEBLES	500.00	19,000.00	19,500	18,000	18,000	1,500	92%
35101	MANTENIMIENTO Y CONSERVACION DE INMUEBLES	500.00	19,000.00	19,500	18,000	18,000	1,500	92%
352	INSTALACION, REPARACION Y MANTENIMIENTO DE MOBILIARIO Y	500.00	2,500.00	3,000	1,250	1,250	1,750	42%
35201	MANTENIMIENTO Y CONSERVACION DE MOBILIARIO Y EQUIPO	500.00	2,500.00	3,000	1,250	1,250	1,750	42%
353	INSTALACION, REPARACION Y MANTENIMIENTO DE EQUIPO DE	26,000.00	9,391.06	35,391	14,260	14,260	21,131	40%
35301	INSTALACIONES	25,000.00	9,391.06	34,391	14,260	14,260	20,131	41%
35302	MANTENIMIENTO Y CONSERVACION DE BIENES INFORMATICOS	1,000.00	-	1,000	-	-	1,000	0%
355	REPARACION Y MANTENIMIENTO DE EQUIPO DE TRANSPORTE	50,000.00	74,832.94	124,833	53,802	53,802	71,031	43%
35501	MANTENIMIENTO Y CONSERVACION DE EQUIPO DE TRANSPORTE	50,000.00	74,832.94	124,833	53,802	53,802	71,031	43%
357	INSTALACION, REPARACION Y MANTENIMIENTO DE MAQUINARIA,	50,000.00	20,000.00	70,000	5,099	5,099	64,901	7%
35701	MANTENIMIENTO Y CONSERVACION DE MAQUINARIA Y EQUIPO	50,000.00	20,000.00	70,000	5,099	5,099	64,901	7%
358	SERVICIOS DE LIMPIEZA Y MANEJO DE DESECHOS	62,400.00	-	62,400	30,330	30,330	32,070	45%

Ejercicio del Presupuesto por Partida / Descripción		Egresos Aprobado Anual (1)	Ampliaciones/ (Reducciones) (2)	Egresos Modificado Anual (3=1+2)	Egresos Devengado Acumulado (4)	Egresos Pagado Acumulado (5)	Subejercicio (6 = 3 - 4)	% Avance Anual (7 = 4/3)
35801	SERVICIOS DE LIMPIEZA Y MANEJO DE DESECHOS	62,400.00	-	62,400	30,330	30,330	32,070	45%
3600	SERVICIOS DE COMUNICACION SOCIAL Y PUBLICIDAD	1,200.00	-	1,200	629	629	571	52%
362	DIFUSION POR RADIO, TELEVISION Y OTROS MEDIOS DE MENSAJES	1,200.00	-	1,200	629	629	571	52%
36201	DIFUSION POR RADIO, TELEVISION Y OTROS MEDIOS DE MENSAJES COMERCIALES PARA PROMOVER LA VENTA DE PRODUCTOS O SERVICIOS	1,200.00	-	1,200	629	629	571	52%
3700	SERVICIOS DE TRASLADO Y VIATICOS	254,500.00	150,000.00	404,500	120,674	120,674	283,826	30%
372	PASAJES TERRESTRES	500.00	4,000.00	4,500	1,167	1,167	3,333	26%
37201	PASAJES TERRESTRES	500.00	4,000.00	4,500	1,167	1,167	3,333	26%
375	VIATICOS EN EL PAIS	249,000.00	146,000.00	395,000	118,700	118,700	276,300	30%
37501	VIATICOS EN EL PAIS	245,000.00	150,000.00	395,000	118,700	118,700	276,300	30%
37502	GASTOS DE CAMINO	4,000.00	4,000.00	-	-	-	-	-
379	OTROS SERVICIOS DE TRASLADO Y HOSPEDAJE	5,000.00	-	5,000	807	807	4,193	16%
37901	CUOTAS	5,000.00	-	5,000	807	807	4,193	16%
3800	SERVICIOS OFICIALES	2,600.00	-	2,600	-	-	2,600	0%
381	GASTOS DE CEREMONIAL	2,600.00	-	2,600	-	-	2,600	0%
38101	GASTOS DE CEREMONIAL	2,600.00	-	2,600	-	-	2,600	0%
3900	OTROS SERVICIOS GENERALES	200.00	-	200	134	134	66	67%
392	IMPUESTOS Y DERECHOS	200.00	-	200	134	134	66	67%
39201	IMPUESTOS Y DERECHOS	200.00	-	200	134	134	66	67%
50000	BIENES MUEBLES, INMUEBLES E INTAGIBLES	40,500.00	121,000.00	161,500	89,582	89,582	71,918	55%
5100	MOBILIARIO Y EQUIPO DE ADMINISTRACION	-	11,000.00	11,000	-	-	11,000	0%
515	EQUIPO DE COMPUTO Y DE TECNOLOGIAS DE LA INFORMACION	-	11,000.00	11,000	-	-	11,000	0%
51501	BIENES INFORMATICOS	-	11,000.00	11,000	-	-	11,000	0%
5600	MAQUINARIA, OTROS EQUIPOS Y HERRAMIENTAS	35,500.00	110,000.00	145,500	89,582	89,582	55,918	62%
565	EQUIPO DE COMUNICACION TELECOMUNICACION	35,500.00	110,000.00	145,500	89,582	89,582	55,918	62%
56501	EQUIPO DE COMUNICACION TELECOMUNICACION	35,500.00	110,000.00	145,500	89,582	89,582	55,918	62%
5900	ACTIVOS INTANGIBLES	5,000.00	-	5,000	-	-	5,000	0%
591	SOFTWARE	5,000.00	-	5,000	-	-	5,000	0%
59101	SOFTWARE	5,000.00	-	5,000	-	-	5,000	0%
	Total del Gasto	6,327,200.00	10,427,057.05	16,754,257	8,952,343	8,952,343	1,859,057	53%


C.P. Refugio Carmelo Arriques
Encargada de la Subdirección Administrativa


C.P. José Francisco Ortega Molina
Director General