

Sistema Estatal de Evaluación  
 Estado Analítico del Ejercicio de Presupuesto de Egresos- Detallado – LDF  
 (Clasificación de Servicios Personales por Categoría)

ETCA-II-14


Telefonía Rural de Sonora


Del 01 de Enero al 30 de Junio de 2017

(PESOS)

TRIMESTRE: Segundo

Concepto (c)	Egresos					Subejercicio (e)
	Aprobado (d)	Ampliaciones/ (Reducciones)	Modificado	Devengado	Pagado	
I. Gasto No Etiquetado (I=A+B+C+D+E+F)	4,897,000.00	9,568,445.11	14,465,445.11	8,060,128.51	8,060,128.51	6,405,316.60
A. Personal Administrativo y de Servicio Público	4,897,000.00	9,568,445.11	14,465,445.11	8,060,128.51	8,060,128.51	6,405,316.60
B. Magisterio						
C. Servicios de Salud (C=c1+c2)						
c1) Personal Administrativo						
c2) Personal Médico, Paramédico y afin						
D. Seguridad Pública						
E. Gastos asociados a la implementación de nuevas leyes federales o reformas a las mismas (E = e1 + e2)						
e1) Nombre del Programa o Ley 1						
e2) Nombre del Programa o Ley 2						
F. Sentencias laborales definitivas						
II. Gasto Etiquetado (II=A+B+C+D+E+F)						
Personal Administrativo y de Servicio Público						
Magisterio						
C. Servicios de Salud (C=c1+c2)						
c1) Personal Administrativo						
c2) Personal Médico, Paramédico y afin						
D. Seguridad Pública						
E. Gastos asociados a la implementación de nuevas leyes federales o reformas a las mismas (E = e1 + e2)						
e1) Nombre del Programa o Ley 1						
e2) Nombre del Programa o Ley 2						
F. Sentencias laborales definitivas						
III. Total del Gasto en Servicios Personales (III = I + II)	4,897,000.00	9,568,445.11	14,465,445.11	8,060,128.51	8,060,128.51	6,405,316.60

  
 C.P. Refugio Carmelo Arriquives  
 Encargada de la Subdirección Administrativa

  
 C.P. José Francisco Ortega Molina  
 Director General

Sistema Estatal de Evaluación  
 Conciliación entre los Egresos Presupuestarios y los Gastos Contables  
 Telefonía Rural de Sonora

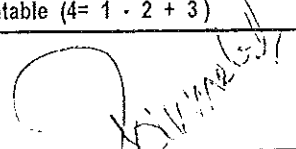
ETCA-II-15

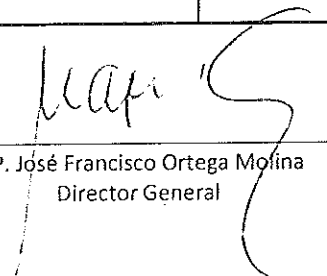
Al 30 de Junio de 2017

TRIMESTRE: Segundo

(Pesos)

<b>1. Total de Egresos Presupuestarios</b>		<b>8,952,342.78</b>
<b>(MENOS)</b>		
<b>2. Egresos Presupuestarios no contables</b>		<b>89,582.14</b>
Mobiliario y equipo de administración		
Mobiliario y equipo educacional y recreativo		
Equipo e instrumental médico y de laboratorio		
Vehículos y equipo de transporte		
Equipo de defensa y seguridad		
Maquinaria, otros equipos y herramientas	89,582.14	
Archivos biológicos		
Bienes inmuebles		
Activos intangibles		
Obra pública en bienes propios		
Acciones y participaciones de capital		
Compra de títulos y valores		
Inversiones en fideicomisos, mandatos y otros análogos		
Provisiones para contingencias y otras erogaciones especiales		
Armonización de la deuda pública		
Adeudos de ejercicios fiscales anteriores (ADEFAS)		
<b>Otros Egresos Presupuestales No Contables</b>		
<b>(MAS)</b>		
<b>3. Gastos contables no presupuestarios</b>		<b>236,910.89</b>
Estimaciones, depreciaciones, deterioros, obsolescencia y amortizaciones	236,910.89	
Provisiones		
Disminución de inventarios		
Aumento por insuficiencia de estimaciones por pérdida o deterioro u obsolescencia		
Aumento por insuficiencia de provisiones		
Otros gastos		
<b>Otros Gastos Contables No Presupuestales</b>		
<b>4. Total de Gasto Contable (4= 1 - 2 + 3)</b>		<b>9,099,671.53</b>

  
 C.P. Refugio Carmelo Arriquives  
 Encargada de la Subdirección Administrativa

  
 C.P. José Francisco Ortega Molina  
 Director General


Sistema Estatal de Evaluación  
 Endeudamiento Neto  
 Telefonía Rural de Sonora  
 Del 01 de Enero al 30 de Junio de 2017  
 (pesos)


ETCA-II-16

TRIMESTRE: Segundo

Identificación del crédito o Instrumento	Contratación / Colocación	Amortización	Endeudamiento Neto
	A	B	C=A-B
<b>Créditos Bancarios</b>			
1			
2			
3			
4			
5			
6	NADA QUE ENTERAR EN ESTE APARTADO		0.00
7			
8			
9			
10			
Total Créditos Bancarios	0.00	0.00	0.00
<b>Otros Instrumentos de Deuda</b>			
1			
2			
3			
4			
5			
6			
7			
8			
9			
10			
Total Otros Instrumentos de Deuda	0.00	0.00	0.00
<b>TOTAL</b>	<b>0.00</b>	<b>0.00</b>	<b>0.00</b>

"Bajo protesta de decir verdad declaramos que los Estados Financieros y sus Notas, son razonablemente correctos y son responsabilidad del emisor"

  
 C.P. Refugio Carmelo Arriquives  
 Encargada de la Subdirección Administrativa

  
 C.P. José Francisco Ortega Molina  
 Director General

Sistema Estatal de Evaluación  
Intereses de la Deuda  
Telefonía Rural de Sonora  
Del 01 de Enero al 30 de Junio de 2017  
(pesos)

ETCA-II-17

TRIMESTRE: Segundo

Identificación del crédito o Instrumento	Devengado	Pagado
<b>Créditos Bancarios</b>		
1		
2		
3		
4		
5		
6		
7		
8		
9		
10		
NADA QUE ENTERAR EN ESTE APARTADO		
Total de Intereses Créditos Bancarios	0.00	0.00
<b>Otros Instrumentos de Deuda</b>		
1		
2		
3		
4		
5		
6		
7		
8		
9		
10		
Total Intereses Otros Instrumentos de Deuda	0.00	0.00
<b>TOTAL</b>	<b>0.00</b>	<b>0.00</b>

\*Bajo protesta de decir verdad declaramos que los Estados Financieros y sus Notas, son razonablemente correctos y son responsabilidad del emisor"

\_\_\_\_\_  
C.P. Refugio Carmelo Arriquives  
Encargada de la Subdirección Administrativa

\_\_\_\_\_  
C.P. José Francisco Ortega Molina  
Director General

Sistema Estatal de Evaluación  
Gasto Por Categoría Programática  
Telefonía Rural de Sonora  
Del 01 de Enero al 30 de Junio de 2017

ETCA-III-01

(PESOS)

TRIMESTRE: Segundo

Concepto	Egresos Aprobado Anual (1)	Ampliaciones/ (Reducciones) (2)	Egresos Modificado Anual (3=1+2)	Egresos Devengado Anual (4)	Egresos Pagado Anual (5)	Subejercicio (6 = 3 - 4)
<b>Programas</b>						
Subsidios:	0	0	0	0	0	0
Sector Social y Privado o Estados y Municipios			0			0
Sujetos a Reglas de Operación			0			0
Otros Subsidios			0			0
Desempeño de las Funciones:	6,327,200	10,427,057	16,754,257	8,952,343	8,952,343	7,801,914
Prestación de Servicios Públicos	6,327,200	10,427,057	16,754,257	8,952,343	8,952,343	7,801,914
Provisión de Bienes Públicos			0			0
Planeación, Seguimiento y Evaluación de Políticas Públicas			0			0
Promoción y Fomento			0			0
Regulación y Supervisión			0			0
Funciones de las Fuerzas Armadas (Únicamente el Gobierno Federal)			0			0
Específicos			0			0
Proyectos de Inversión			0			0
Administrativos y de Apoyos	0	0	0	0	0	0
Apoyo al Proceso Presupuestario y para Mejorar la Eficiencia Institucional			0			0
Apoyo a la Función Pública y al Mejoramiento de la Gestión			0			0
Operaciones Ajenas			0			0
Compromisos	0	0	0	0	0	0
Obligaciones de Cumplimiento de Resolución Jurisdiccional			0			0
Desastres Naturales			0			0
Obligaciones	0	0	0	0	0	0
Pensiones y Jubilaciones			0			0
Aportaciones a la Seguridad Social			0			0
Aportaciones a Fondos de Estabilización			0			0
Aportaciones a Fondos de Inversión y Reestructura de Pensiones			0			0
Programas de gasto Federalizado, (Gobierno Federal)	0	0	0	0	0	0
Gasto Federalizado			0			0
Participaciones a Entidades Federativas y Municipios			0			0
Costo Financiero, Deuda o Apoyo a Deudores y Ahorradores de la Banca			0			0
Adeudos de Ejercicios Fiscales Anteriores			0			0
<b>Total del Gasto</b>	<b>6,327,200</b>	<b>10,427,057</b>	<b>16,754,257</b>	<b>8,952,343</b>	<b>8,952,343</b>	<b>7,801,914</b>

C.P. Refugio Carmelo Arriquives  
Encargada de la Subdirección Administrativa

C.P. José Francisco Ortega Molina  
Director General

Sistema Estatal de Evaluación  
Gasto Por Programa Presupuestario

ETCA-III-02

(PESOS)

Concepto	Egresos Aprobado Anual (1)	Ampliaciones/ (Reducciones) (2)	Egresos Modificado Anual (3=1+2)	Egresos Devengado Anual (4)	Egresos Pagado Anual (5)	Subejercicio (6 = 3 - 4)
<i>Programas</i>		<i>PRESUPUESTO PARA GASTOS DE OPERACIÓN NO PARA UN PROGRAMA ESPECIFICO</i>				
Eje 1 Sonora en Paz y Tranquilidad	0	0	0	0	0	0
Nombre del Programa Presupuestario				0		0
Nombre del Programa Presupuestario				0		0
Nombre del Programa Presupuestario				0		0
Nombre del Programa Presupuestario				0		0
Nombre del Programa Presupuestario				0		0
Nombre del Programa Presupuestario				0		0
Nombre del Programa Presupuestario				0		0
Eje 2 Sonora y Ciudades con Calidad de Vida	0	0	0	0	0	0
Nombre del Programa Presupuestario				0		0
Nombre del Programa Presupuestario				0		0
Eje 3 Economía con Futuro	0	0	0	0	0	0
Nombre del Programa Presupuestario				0		0
Nombre del Programa Presupuestario				0		0
Eje 4 Todos los Sonorenses Todas las Oportunidades	0	0	0	0	0	0
Nombre del Programa Presupuestario				0		0
Nombre del Programa Presupuestario				0		0
Eje 5 Gobierno Eficiente, Innovador, Transparente y	0	0	0	0	0	0
Nombre del Programa Presupuestario				0		0
Nombre del Programa Presupuestario				0		0
Eje 6 Gobierno Promotor de los Derechos Humanos e	0	0	0	0	0	0
Nombre del Programa Presupuestario				0		0
Nombre del Programa Presupuestario				0		0
<b>Total del Gasto</b>	<b>0</b>	<b>0</b>	<b>0</b>	<b>0</b>	<b>0</b>	<b>0</b>

C.P. Refugio Carmelo Arriquives  
Encargada de la Subdirección Administrativa

C.P. José Francisco Ortega Molina  
Director General

Sistema Estatal de Evaluación  
Gastos por proyectos de Inversión  
Telefonía Rural de Sonora  
Del 01 de Enero al 30 de Junio de 2017  
(pesos)

ETCA-III-03

TRIMESTRE: Segundo

GASTO DE INVERSION EJERCIDO:		
NOMBRE DEL PROYECTO	MONTO EROGADO	ORIGEN DEL RECURSO*
NADA QUE ENTERAR EN ESTE APARTADO		

\* Se deberán informar con todas las fuentes del recurso.  
Ya sean obras con Recurso Federal, Recurso Estatal e Ingresos Propios del ente Público.

"Bajo protesta de decir verdad declaramos que los Estados Financieros y sus Notas, son razonablemente correctos y son responsabilidad del emisor"

C.P. Refugio Carmelo Arriquives  
Encargada de la Subdirección Administrativa

C.P. José Francisco Ortega Molina  
Director General



Gobierno del  
Estado de Sonora

**GOBIERNO DEL ESTADO DE SONORA**  
**INFORME DE AVANCE PROGRAMÁTICO 2017 POR INDICADOR**

**TRIMESTRE:  
SEGUNDO**

DEPENDENCIA / ENTIDAD		TELEFONIA RURAL DE SONORA																
UNIDAD ADMINISTRATIVA		TELEFONIA RURAL DE SONORA																
CLAVE PROGRAMÁTICA		41019001003601E202E09236A																
NOMBRE DEL INDICADOR		INDICE DE INSTALACIÓN DE SISTEMAS DE TIERRA FÍSICA																
DESCRIPCIÓN		MIDE LA INSTALACIÓN DE SISTEMA DE TIERRA FÍSICA PARA PROTEGER LA RED DE CONECTIVIDAD A INTERNET DE LOS DAÑOS CAUSADOS POR DESCARGAS ELÉCTRICAS ATMOSFÉRICAS																
MÉTODO DE CÁLCULO		INDICE DE INSTALACIÓN SISTEMAS DE TIERRA FÍSICA= (SISTEMAS DE TIERRA FÍSICA																
TIPO DE CÁLCULO		ABSOLUTO																
FUENTE DE VERIFICACIÓN		TELEFONIA RURAL DE SONORA																
SENTIDO DEL INDICADOR		ASCENDENTE																
DATOS		PROGRAMADO ORIGINAL						MODIFICADO						REALIZADO		% DE AVANCE TRIMESTRAL		
		PRIMERO	SEGUNDO	TERCERO	CUARTO	ANUAL	PRIMERO	SEGUNDO	TERCERO	CUARTO	ANUAL	PRIMERO	SEGUNDO	TERCERO	CUARTO			
META		2.00	6.00	4.00	3.00	15.00	2.00	5.00	4.00	4.00	15.00	0.00	0.00	0.00	0.00	0.00	0.00	0.00%
NUMERADOR		2.00	6.00	4.00	3.00	15.00	2.00	5.00	4.00	4.00	15.00	0.00	0.00	0.00	0.00	0.00	0.00	0.00%
DENOMINADOR																		
EVALUACIÓN CUALITATIVA																		
META CANCELADA POR NO CONTAR CON RECURSOS PARA GASTO DE INVERSIÓN																		
DEPENDENCIA / ENTIDAD		TELEFONIA RURAL DE SONORA																
UNIDAD ADMINISTRATIVA		TELEFONIA RURAL DE SONORA																
CLAVE PROGRAMÁTICA		41019001003601E202E09236A																
NOMBRE DEL INDICADOR		INDICE DE MANTENIMIENTO CORRECTIVO A LA RED DE TECNOLOGÍAS DE LA INFORMACIÓN Y LAS COMUNICACIONES																
DESCRIPCIÓN		MIDE EL % DE MANTENIMIENTOS CORRECTIVOS APLICADOS A LA RED DE TECNOLOGÍAS DE LA INFORMACIÓN Y LAS COMUNICACIONES																
MÉTODO DE CÁLCULO		% DE MANTENIMIENTO CORRECTIVOS= (SERVICIOS DE MANTENIMIENTO CORRECTIVO REALIZADOS/																
TIPO DE CÁLCULO		ABSOLUTO																
FUENTE DE VERIFICACIÓN		TELEFONIA RURAL DE SONORA																
SENTIDO DEL INDICADOR		CONSTANTE																
DATOS		PROGRAMADO ORIGINAL						MODIFICADO						REALIZADO		% DE AVANCE TRIMESTRAL		
		PRIMERO	SEGUNDO	TERCERO	CUARTO	ANUAL	PRIMERO	SEGUNDO	TERCERO	CUARTO	ANUAL	PRIMERO	SEGUNDO	TERCERO	CUARTO			
META		11.00	10.00	21.00	17.00	17.00	11.00	10.00	21.00	17.00	17.00	13.00	12.00	0.00	0.00	0.00	0.00	120.00%
NUMERADOR		11.00	10.00	21.00	17.00	17.00	11.00	10.00	21.00	17.00	17.00	13.00	12.00	0.00	0.00	0.00	0.00	120.00%
DENOMINADOR																		
EVALUACIÓN CUALITATIVA																		
SE CUMPLIÓ LA META PROGRAMADA Y ADICIONALMENTE SE PROPORCIONARON 2 SERVICIOS.																		





Gobierno del Estado de Sonora

**GOBIERNO DEL ESTADO DE SONORA**  
**INFORME DE AVANCE PROGRAMÁTICO 2017 POR INDICADOR**


**TRIMESTRE:  
SEGUNDO**

DEPENDENCIA / ENTIDAD	TELEFONIA RURAL DE SONORA	ACUMULABLE	SI	ESTRATÉGICO												% DE AVANCE TRIMESTRAL
UNIDAD ADMINISTRATIVA	TELEFONIA RURAL DE SONORA	TIPO DE INDICADOR	SI	ESTRATÉGICO												
CLAVE PROGRAMÁTICA	41019001003601E202E09236A	INDICE DE MANTENIMIENTOS PREVENTIVOS A LA RED DE TIC'S		EFICIENCIA												
NOMBRE DEL INDICADOR	INDICE DE MANTENIMIENTOS PREVENTIVOS A LA RED DE TIC'S			SERVICIOS DE MANTENIMIENTO PREVENTIVO												
DESCRIPCIÓN	MIDE EL % DE SERVICIOS DE MANTENIMIENTO PREVENTIVO APLICADOS A LA RED DE TIC'S	DIMENSIÓN DEL INDICADOR		SERVICIO												
MÉTODO DE CÁLCULO	INDICE DE MANTENIMIENTOS PREVENTIVOS= (SERVICIOS DE MANTENIMIENTO PREVENTIVO ABSOLUTO	DESCRIPCIÓN DEL NUMERADOR		SERVICIOS DE MANTENIMIENTO PREVENTIVO												
TIPO DE CÁLCULO	ABSOLUTO	UNIDAD DE MEDIDA DEL NUMERADOR		SERVICIO												
FUENTE DE VERIFICACIÓN	TELEFONIA RURAL DE SONORA	DESCRIPCIÓN DEL DENOMINADOR		SERVICIO												
SENTIDO DEL INDICADOR	ASCENDENTE	UNIDAD DE MEDIDA DEL DENOMINADOR		SERVICIO												
DATOS	PRIMERO	PROGRAMADO ORIGINAL				MODIFICADO				REALIZADO				% DE AVANCE TRIMESTRAL		
		SEGUNDO	TERCERO	CUARTO	ANUAL	PRIMERO	SEGUNDO	TERCERO	CUARTO	ANUAL	PRIMERO	SEGUNDO	TERCERO		CUARTO	
META	2.00	2.00	2.00	2.00	8.00	2.00	2.00	2.00	8.00	1.00	1.00	0.00	0.00	0.00	50.00%	
NUMERADOR	2.00	2.00	2.00	8.00	2.00	2.00	2.00	8.00	1.00	1.00	0.00	0.00	0.00	0.00		
DENOMINADOR																
<b>EVALUACIÓN CUALITATIVA</b>																
NO SE CUMPLIÓ LA META PROGRAMADA PORQUE SE DESTINÓ MÁS TIEMPO A LA MODERNIZACIÓN DE LA RED DE TELECOMUNICACIONES																
DEPENDENCIA / ENTIDAD	TELEFONIA RURAL DE SONORA	ACUMULABLE	SI	ESTRATÉGICO												% DE AVANCE TRIMESTRAL
UNIDAD ADMINISTRATIVA	TELEFONIA RURAL DE SONORA	TIPO DE INDICADOR	SI	ESTRATÉGICO												
CLAVE PROGRAMÁTICA	41019001003601E202E09236A	INDICE DE AMPLIACIÓN DE LA COBERTURA DE CONECTIVIDAD A INTERNET		EFICIENCIA												
NOMBRE DEL INDICADOR	INDICE DE AMPLIACIÓN DE LA COBERTURA DE CONECTIVIDAD A INTERNET	DIMENSIÓN DEL INDICADOR		SITIOS NUEVOS CON SERVICIO DE CONECTIVIDAD A												
DESCRIPCIÓN	MIDE EL % DE AMPLIACIÓN DE COBERTURA EN SITIOS CON CONECTIVIDAD A INTERNET	DESCRIPCIÓN DEL NUMERADOR		SITIO												
MÉTODO DE CÁLCULO	INDICE DE AMPLIACIÓN DE LA COBERTURA DE CONECTIVIDAD A INTERNET=(SITIOS NUEVOS CON	UNIDAD DE MEDIDA DEL NUMERADOR		SITIO												
TIPO DE CÁLCULO	ABSOLUTO	DESCRIPCIÓN DEL DENOMINADOR		SITIO												
FUENTE DE VERIFICACIÓN	TELEFONIA RURAL DE SONORA	UNIDAD DE MEDIDA DEL DENOMINADOR		SITIO												
SENTIDO DEL INDICADOR	ASCENDENTE	UNIDAD DE MEDIDA DEL DENOMINADOR		SITIO												
DATOS	PRIMERO	PROGRAMADO ORIGINAL				MODIFICADO				REALIZADO				% DE AVANCE TRIMESTRAL		
		SEGUNDO	TERCERO	CUARTO	ANUAL	PRIMERO	SEGUNDO	TERCERO	CUARTO	ANUAL	PRIMERO	SEGUNDO	TERCERO		CUARTO	
META	0.00	12.00	60.00	40.00	112.00	12.00	60.00	60.00	112.00	0.00	0.00	0.00	0.00	0.00	0.00%	
NUMERADOR	0.00	12.00	60.00	40.00	112.00	12.00	60.00	60.00	112.00	0.00	0.00	0.00	0.00	0.00		
DENOMINADOR																

**EVALUACIÓN CUALITATIVA**

META CANCELADA POR NO CONTAR CON RECURSOS PARA GASTO DE INVERSIÓN

Juan G.



Gobierno del  
Estado de Sonora

**GOBIERNO DEL ESTADO DE SONORA**  
**INFORME DE AVANCE PROGRAMÁTICO 2017 POR INDICADOR**

**TRIMESTRE:  
SEGUNDO**

DEPENDENCIA / ENTIDAD	TELEFONIA RURAL DE SONORA															
UNIDAD ADMINISTRATIVA	TELEFONIA RURAL DE SONORA															
CLAVE PROGRAMÁTICA	41019001003601E202E09236A															
NOMBRE DEL INDICADOR	INDICE DE CUMPLIMIENTO DE LA ATENCIÓN CON SERVICIO DE CONECTIVIDAD A INTERNET															
DESCRIPCIÓN	MIDE EL % DE AMPLIACIÓN DE LA COBERTURA DE SERVICIOS DE CONECTIVIDAD A INTERNET															
	INDICE DE CUMPLIMIENTO DE LA ATENCIÓN CON SERVICIO DE CONECTIVIDAD A INTERNET=(SITOS ABSOLUTO / TELEFONIA RURAL DE SONORA) * 100															
MÉTODO DE CÁLCULO	ABSOLUTO															
TIPO DE CÁLCULO	CONSTANTE															
FUENTE DE VERIFICACIÓN	TELEFONIA RURAL DE SONORA															
SENTIDO DEL INDICADOR	CONSTANTE															
DATOS	PROGRAMADO ORIGINAL						MODIFICADO						REALIZADO			
	PRIMERO	SEGUNDO	TERCERO	CUARTO	ANUAL		PRIMERO	SEGUNDO	TERCERO	CUARTO	ANUAL	PRIMERO	SEGUNDO	TERCERO	CUARTO	% DE AVANCE TRIMESTRAL
META	234.00	234.00	234.00	234.00	234.00		234.00	234.00	234.00	234.00	234.00	234.00	234.00	234.00	0.00	100.00%
NUMERADOR	234.00	234.00	234.00	234.00	234.00		234.00	234.00	234.00	234.00	234.00	234.00	234.00	234.00	0.00	
DENOMINADOR																

EVALUACIÓN CUALITATIVA:


SE CUMPLIO LA META PROGRAMADA

DEPENDENCIA / ENTIDAD	TELEFONIA RURAL DE SONORA															
UNIDAD ADMINISTRATIVA	TELEFONIA RURAL DE SONORA															
CLAVE PROGRAMÁTICA	41019001003601E202E09236A															
NOMBRE DEL INDICADOR	INDICE DE CUMPLIMIENTO DE LA ATENCIÓN CON SERVICIO TELEFÓNICO A LOCALIDADES RURALES															
DESCRIPCIÓN	MIDE EL CUMPLIMIENTO DE ATENCIÓN CON SERVICIO TELEFÓNICO A LOCALIDADES RURALES															
	INDICE DE CUMPLIMIENTO DE LA ATENCIÓN CON SERVICIO TELEFÓNICO=(LOCALIDADES CON SERVICIO TELEFÓNICO / TELEFONIA RURAL DE SONORA) * 100															
MÉTODO DE CÁLCULO	ABSOLUTO															
TIPO DE CÁLCULO	CONSTANTE															
FUENTE DE VERIFICACIÓN	TELEFONIA RURAL DE SONORA															
SENTIDO DEL INDICADOR	CONSTANTE															
DATOS	PROGRAMADO ORIGINAL						MODIFICADO						REALIZADO		% DE AVANCE TRIMESTRAL	
	PRIMERO	SEGUNDO	TERCERO	CUARTO	ANUAL		PRIMERO	SEGUNDO	TERCERO	CUARTO	ANUAL	PRIMERO	SEGUNDO	TERCERO	CUARTO	% DE AVANCE TRIMESTRAL
META	16.00	16.00	16.00	16.00	16.00		16.00	16.00	16.00	16.00	16.00	16.00	16.00	16.00	0.00	100.00%
NUMERADOR	16.00	16.00	16.00	16.00	16.00		16.00	16.00	16.00	16.00	16.00	16.00	16.00	16.00	0.00	
DENOMINADOR																

EVALUACIÓN CUALITATIVA:

SE CUMPLIO LA META PROGRAMADA

Marias



Gobierno del  
Estado de Sonora

GOBIERNO DEL ESTADO DE SONORA

TRIMESTRE:  
SEGUNDO

INFORME DE AVANCE PROGRAMÁTICO 2017 POR INDICADOR

DEPENDENCIA / ENTIDAD	TELEFONÍA RURAL DE SONORA	ACUMULABLE	NO							
UNIDAD ADMINISTRATIVA	TELEFONÍA RURAL DE SONORA		ESTRATÉGICO							
CLAVE PROGRAMÁTICA	41019001003601E202E09236A									
NOMBRE DEL INDICADOR	INDICE DE CUMPLIMIENTO DE LA ATENCIÓN CON SERVICIOS DE RADIOCOMUNICACIÓN A LOCALIDADES RURALES DE LA RED	DIMENSION DEL INDICADOR	EFICIENCIA							
DESCRIPCIÓN	MIDE EL % DE CUMPLIMIENTO DE ATENCIÓN CON SERVICIOS DE RADIOCOMUNICACIÓN A LOCALIDADES RURALES DE LA RED	DESCRIPCIÓN DEL NUMERADOR	LOCALIDADES CON SERVICIO DE RADIOCOMUNICACIÓN							
MÉTODO DE CÁLCULO	INDICE DE CUMPLIMIENTO DE ATENCIÓN CON SERVICIO DE RADIOCOMUNICACIÓN A LOCALIDADES ABSOLUTO	UNIDAD DE MEDIDA DEL NUMERADOR	LOCALIDAD							
TIPO DE CÁLCULO	ABSOLUTO	DESCRIPCIÓN DEL DENOMINADOR								
FUENTE DE VERIFICACIÓN	TELEFONÍA RURAL DE SONORA	UNIDAD DE MEDIDA DEL DENOMINADOR								
SENTIDO DEL INDICADOR	CONSTANTE									
DATOS	PROGRAMADO ORIGINAL			MODIFICADO			REALIZADO			% DE AVANCE TRIMESTRAL
	PRIMERO	SEGUNDO	TERCERO	CUARTO	ANUAL	PRIMERO	SEGUNDO	TERCERO	CUARTO	
META	144.00	144.00	144.00	144.00	144.00	120.00	120.00	0.00	0.00	83.33%
NUMERADOR	144.00	144.00	144.00	144.00	144.00	120.00	120.00	0.00	0.00	
DENOMINADOR										
EVALUACIÓN CUALITATIVA										
NO SE ALCANZÓ LA META PROGRAMADA YA QUE FALTA REACTIVAR VARIAS LOCALIDADES DEL MUNICIPIO DE ÁLAMOS										

*Handwritten signature*

*Handwritten mark*

Sistema Estatal de Evaluación  
Indicadores de Postura Fiscal  
Telefonía Rural de Sonora  
Del 01 de Enero al 30 de Junio de 2017  
(pesos)

ETCA-IV-01

TRIMESTRE: Segundo

Concepto	Estimado Original Anual	Devengado	Pagado 3
<b>I. Ingresos Presupuestarios (I= 1 + 2 )</b>	6,327,200.00	8,404,940.00	8,404,940.00
1. Ingresos Gobierno del Estado 1			
2. Ingresos Sector Paraestatal 1	6,327,200.00	8,404,940.00	8,404,940.00
<b>II. Egresos Presupuestarios ( II= 3+4 )</b>	6,327,200.00	8,952,342.78	8,952,342.78
3. Egresos del Gobierno de la Entidad Federativa 2			
4. Egresos del Sector Paraestatal 2	6,327,200.00	8,952,342.78	8,952,342.78
<b>III. Balance Presupuestario (Superávit o Déficit) (III= I-II)</b>	0.00	-547,402.78	-547,402.78
<b>Concepto</b>	<b>Estimado Original Anual</b>	<b>Devengado</b>	<b>Pagado 3</b>
III. Balance Presupuestario (Superávit o Déficit)	0.00	-547,402.78	-547,402.78
IV. Interés, Comisiones y Gastos de la Deuda			
V. Balance Primario (superávit o Déficit) (V= III-IV)	0.00	-547,402.78	-547,402.78
<b>Concepto</b>	<b>Estimado Original Anual</b>	<b>Devengado</b>	<b>Pagado 3</b>
A. Financiamiento			
B. Amortización de la Deuda			
C. Endeudamiento o Desendeudamiento (C=A-B)	0.00	0.00	0.00

\*Bajo protesta de decir verdad declaramos que los Estados Financieros y sus Notas, son razonablemente correctos y son responsabilidad del emisor\*

C.P. Refugio Carmelo Arriquives  
Encargada de la Subdirección Administrativa

C.P. José Francisco Ortega Molina  
Director General

**Sistema Estatal de Evaluación  
Balance Presupuestario - LDF  
Telefonía Rural de Sonora  
Del 01 de Enero al 30 de Junio de 2017  
(PESOS)**

ETCA-IV-02

TRIMESTRE: Segundo

Concepto (c)	Estimado/ Aprobado (d)	Devengado	Recaudado/ Pagado
<b>A. Ingresos Totales (A = A1+A2+A3)</b>			
A1. Ingresos de Libre Disposición	6,327,200	8,404,940	8,404,940
A2. Transferencias Federales Etiquetadas	6,327,200	8,404,940	8,404,940
A3. Financiamiento Neto			
<b>B. Egresos Presupuestarios<sup>1</sup> (B = B1+B2)</b>			
B1. Gasto No Etiquetado (sin incluir Amortización de la Deuda Pública)	6,327,200	8,952,343	8,952,343
B2. Gasto Etiquetado (sin incluir Amortización de la Deuda Pública)	6,327,200	8,952,343	8,952,343
<b>C. Remanentes del Ejercicio Anterior (C = C1 + C2)</b>			
C1. Remanentes de Ingresos de Libre Disposición aplicados en el periodo		858,612	443,000
C2. Remanentes de Transferencias Federales Etiquetadas aplicados en el periodo		858,612	443,000
<b>I. Balance Presupuestario (I = A - B + C)</b>		311,209	104,403
<b>II. Balance Presupuestario sin Financiamiento Neto (II = I - A3)</b>		311,209	104,403
<b>III. Balance Presupuestario sin Financiamiento Neto y sin Remanentes del Ejercicio Anterior (III = II - C)</b>		547,403	547,403

Concepto	Aprobado	Devengado	Pagado
<b>E. Intereses, Comisiones y Gastos de la Deuda (E = E1+E2)</b>			
E1. Intereses, Comisiones y Gastos de la Deuda con Gasto No Etiquetado			
E2. Intereses, Comisiones y Gastos de la Deuda con Gasto Etiquetado			
<b>IV. Balance Primario (IV = III + E)</b>		547,403	547,403

Concepto	Estimado/ Aprobado	Devengado	Recaudado/ Pagado
<b>F. Financiamiento (F = F1 + F2)</b>			
F1. Financiamiento con Fuente de Pago de Ingresos de Libre Disposición			
F2. Financiamiento con Fuente de Pago de Transferencias Federales Etiquetadas			
<b>G. Amortización de la Deuda (G = G1 + G2)</b>			
G1. Amortización de la Deuda Pública con Gasto No Etiquetado			
G2. Amortización de la Deuda Pública con Gasto Etiquetado			
<b>A3. Financiamiento Neto (A3 = F - G)</b>			

*Handwritten signature*

Sistema Estatal de Evaluación  
Balance Presupuestario - LDF  
Telefonía Rural de Sonora  
Del 01 de Enero al 30 de Junio de 2017  
(PESOS)

ETCA-IV-02

TRIMESTRE: Segundo

Concepto	Estimado/ Aprobado	Devengado	Recaudado/ Pagado
A1. Ingresos de Libre Disposición	6,327,200	8,404,940	8,404,940
A3.1 Financiamiento Neto con Fuente de Pago de Ingresos de Libre Disposición (A3.1 = F1 - G1)			
F1. Financiamiento con Fuente de Pago de Ingresos de Libre Disposición			
G1. Amortización de la Deuda Pública con Gasto No Etiquetado			
B1. Gasto No Etiquetado (sin incluir Amortización de la Deuda Pública)	6,327,200	8,952,343	8,952,343
C1. Remanentes de Ingresos de Libre Disposición aplicados en el periodo		858,612	443,000
V. Balance Presupuestario de Recursos Disponibles (V = A1 + A3.1 - B1 + C1)		311,209	104,403
VI. Balance Presupuestario de Recursos Disponibles sin Financiamiento Neto (VI = V - A3.1)		311,209	104,403

Concepto	Estimado/ Aprobado	Devengado	Recaudado/ Pagado
A2. Transferencias Federales Etiquetadas			
A3.2 Financiamiento Neto con Fuente de Pago de Transferencias Federales Etiquetadas (A3.2 = F2 - G2)			
F2. Financiamiento con Fuente de Pago de Transferencias Federales Etiquetadas			
G2. Amortización de la Deuda Pública con Gasto Etiquetado			
B2. Gasto Etiquetado (sin incluir Amortización de la Deuda Pública)			
C2. Remanentes de Transferencias Federales Etiquetadas aplicados en el periodo			
VII. Balance Presupuestario de Recursos Etiquetados (VII = A2 + A3.2 - B2 + C2)			
VIII. Balance Presupuestario de Recursos Etiquetados sin Financiamiento Neto (VIII = VII - A3.2)			

C.P. Refugio Carmelo Arriquives  
Encargada de la Subdirección Administrativa

*Jose Francisco Ortega Molina*  
C.P. José Francisco Ortega Molina  
Director General

Sistema Estatal de Evaluación  
 Relación de Cuentas Bancarias Productivas Específicas  
 Telefonía Rural de Sonora  
 Del 01 de Enero al 30 de Junio de 2017  
 (pesos)

ETCA-IV-03

TRIMESTRE: Segundo

Fondo, Programa o Convenio	Datos de la Cuenta Bancaria	
	Institución Bancaria	Número de Cuenta
1 GASTOS DE OPERACIÓN RECURSOS PROPIOS	HSBC SA, INSTITUCION DE BANCA MULTIPLE, GRUPO FINANCIERO HSBC	4100205278
2 GASTOS DE OPERACIÓN	BBVA BANCOMER SA, INTITUCIÓN DE BANCA MÚLTIPLE, GRUPO FINANCIERO	0144662245
3 GASTOS DE OPERACIÓN (SERVICIOS PERSONALES) TRANSFERENCIAS ESTATALES	BBVA BANCOMER SA, INTITUCIÓN DE BANCA MÚLTIPLE, GRUPO FINANCIERO	01506634506
4		
5		
6		
7		
8		
9		
10		

"Bajo protesta de decir verdad declaramos que los Estados Financieros y sus Notas, son razonablemente correctos y son responsabilidad del emisor"

\_\_\_\_\_  
 C.P. Refugio Carmelo Arriquives  
 Encargada de la Subdirección Administrativa

\_\_\_\_\_  
 C.P. José Francisco Ortega Molina  
 Director General