




Instituto Sonorense de Educación para los Adultos
Estado de Situación Financiera
Al 31 de OCTUBRE de 2013



	2013	2012
ACTIVO		
11 Activo Circulante	\$23,260,881.03	\$22,008,396.95
111 Efectivo y Equivalentes	\$15,821,706.80	\$19,335,334.99
1111 Efectivo	\$96,500.00	\$90,500.00
1112 Bancos/Tesorería	\$15,725,206.80	\$19,244,834.99
112 Derechos a Recibir Efectivo o Equivalentes	\$7,328,540.74	\$464,887.43
1122 Cuentas por Cobrar a Corto Plazo	\$6,458,328.02	\$0.00
1123 Deudores Diversos por Cobrar a Corto Plazo	\$354,071.83	\$448,525.70
1124 Ingresos por Recuperar a Corto Plazo	\$186,701.05	\$0.00
1125 Deudores por Anticipos de la Tesorería a Corto Plazo	\$329,439.84	\$16,361.73
113 Derechos a Recibir Bienes o Servicios	\$0.00	\$2,097,541.04
1131 Anticipo a Proveedores por Adquisición de Bienes y Prestación de Servicios a Corto Plazo	\$0.00	\$0.00
1139 Otros Derechos a Recibir Bienes o Servicios a Corto Plazo	\$0.00	\$2,097,541.04
119 Otros Activos Circulantes	\$110,633.49	\$110,633.49
1191 Valores en Garantía	\$110,633.49	\$110,633.49
12 Activo No Circulante	\$16,040,071.47	\$13,893,406.06
123 Bienes Inmuebles, Infraestructura y Construcciones en Proceso	\$0.00	\$0.00
1239 Otros Bienes Inmuebles	\$0.00	\$0.00
124 Bienes Muebles	\$16,040,071.47	\$13,893,406.06
1241 Mobiliario y Equipo de Administración	\$7,862,021.37	\$5,455,173.65
1242 Mobiliario y Equipo Educativo y Recreativo	\$900,074.32	\$893,356.63
1244 Equipo de Transporte	\$7,231,565.00	\$7,498,465.00
1246 Maquinaria, Otros Equipos y Herramientas	\$46,410.78	\$46,410.78
TOTAL ACTIVO	\$39,300,952.50	\$35,901,803.01
PASIVO		
21 Pasivo Circulante	\$2,283,264.08	\$11,235,705.10
211 Cuentas por Pagar a Corto Plazo	\$2,283,264.08	\$11,235,705.10
2111 Servicios Personales por Pagar a Corto Plazo	\$0.51	\$0.00
2112 Proveedores por Pagar a Corto Plazo	\$131,049.84	\$131,049.84
2117 Retenciones y Contribuciones por Pagar a Corto Plazo	\$1,402,225.95	\$746,047.68
2119 Otras Cuentas por Pagar a Corto Plazo	\$749,987.78	\$10,358,607.58
TOTAL PASIVO	\$2,283,264.08	\$11,235,705.10
HACIENDA PÚBLICA/PATRIMONIO		
31 Hacienda Pública/Patrimonio Contribuido	\$16,040,071.47	\$13,893,406.06
311 Aportaciones	\$15,412,733.47	\$13,266,068.06
3111 Federal	\$15,412,733.47	\$13,266,068.06
312 Donaciones de Capital	\$627,338.00	\$627,338.00
3123 Propios	\$627,338.00	\$627,338.00
3125 Otros	\$0.00	\$0.00
32 Hacienda Pública/Patrimonio Generado	\$20,977,616.95	\$10,772,691.85
321 Resultados del Ejercicio (Ahorro/Desahorro)	\$19,931,593.40	\$10,137,262.27
3211 Resultados del Ejercicio (Ahorro/Desahorro)	\$19,931,593.40	\$10,137,262.27
322 Resultados de Ejercicios Anteriores	\$1,046,023.55	\$635,429.58
3221 Resultados de Ejercicios Anteriores	\$1,046,023.55	\$635,429.58
TOTAL PATRIMONIO	\$37,017,688.42	\$24,666,097.91
TOTAL PASIVO + PATRIMONIO	\$39,300,952.50	\$35,901,803.01
		
Eduardo Antonio Romero Campa Director General	Jesús Cota Sánchez Jefe de Departamento	Benjamín Tarazón Molina Coordinador Unidad de Servicios Especiales
CUENTAS DE ORDEN CONTABLES	\$0.00	\$0.00
76 Bienes en Concesionados o en Comodato	\$0.00	\$0.00
763 Bienes Bajo Contrato en Comodato	\$53,647,006.29	\$26,374,740.27
7631 Bienes Bajo Contrato en Comodato	\$53,647,006.29	\$26,374,740.27
764 Contrato de Comodato por Bienes	-\$53,647,006.29	-\$26,374,740.27
7641 Contrato de Comodato por Bienes	-\$53,647,006.29	-\$26,374,740.27