
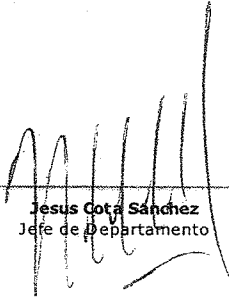





	2013	2012
<b>ACTIVO</b>		
<b>11 Activo Circulante</b>	<b>\$8,834,986.82</b>	<b>\$4,570,411.64</b>
111 Efectivo y Equivalentes	\$7,137,847.83	\$2,002,486.28
1111 Efectivo	\$0.00	\$0.00
1112 Bancos/Tesorería	\$7,137,847.83	\$2,002,486.28
112 Derechos a Recibir Efectivo o Equivalentes	\$1,586,505.50	\$2,457,291.87
1122 Cuentas por Cobrar a Corto Plazo	\$0.00	\$0.00
1123 Deudores Diversos por Cobrar a Corto Plazo	\$1,424,500.01	\$2,457,291.87
1124 Ingresos por Recuperar a Corto Plazo	\$154,284.18	\$0.00
1125 Deudores por Anticipos de la Tesorería a Corto Plazo	\$7,721.31	\$0.00
113 Derechos a Recibir Bienes o Servicios	\$0.00	\$0.00
1131 Anticipo a Proveedores por Adquisición de Bienes y Prestación de Servicios a Corto Plazo	\$0.00	\$0.00
1139 Otros Derechos a Recibir Bienes o Servicios a Corto Plazo	\$0.00	\$0.00
119 Otros Activos Circulantes	\$110,633.49	\$110,633.49
1191 Valores en Garantía	\$110,633.49	\$110,633.49
<b>12 Activo No Circulante</b>	<b>\$16,040,071.47</b>	<b>\$16,040,071.47</b>
123 Bienes Inmuebles, Infraestructura y Construcciones en Proceso	\$0.00	\$0.00
1239 Otros Bienes Inmuebles	\$0.00	\$0.00
124 Bienes Muebles	\$16,040,071.47	\$16,040,071.47
1241 Mobiliario y Equipo de Administración	\$7,862,021.37	\$7,862,021.37
1242 Mobiliario y Equipo Educativo y Recreativo	\$900,074.32	\$900,074.32
1244 Equipo de Transporte	\$7,231,565.00	\$7,231,565.00
1246 Maquinaria, Otros Equipos y Herramientas	\$46,410.78	\$46,410.78
<b>TOTAL ACTIVO</b>	<b>\$24,875,058.29</b>	<b>\$20,610,483.11</b>
<b>PASIVO</b>		
<b>21 Pasivo Circulante</b>	<b>\$7,326,585.32</b>	<b>\$3,524,388.09</b>
211 Cuentas por Pagar a Corto Plazo	\$7,326,585.32	\$3,524,388.09
2111 Servicios Personales por Pagar a Corto Plazo	\$0.51	\$0.00
2112 Proveedores por Pagar a Corto Plazo	\$208,457.31	\$2,628,388.09
2117 Retenciones y Contribuciones por Pagar a Corto Plazo	\$2,160,468.83	\$896,000.00
2119 Otras Cuentas por Pagar a Corto Plazo	\$4,957,658.67	\$0.00
<b>TOTAL PASIVO</b>	<b>\$7,326,585.32</b>	<b>\$3,524,388.09</b>
<b>HACIENDA PÚBLICA/PATRIMONIO</b>		
<b>31 Hacienda Pública/Patrimonio Contribuido</b>	<b>\$16,040,071.47</b>	<b>\$16,040,071.47</b>
311 Aportaciones	\$15,412,733.47	\$15,412,733.47
3111 Federal	\$15,412,733.47	\$15,412,733.47
312 Donaciones de Capital	\$627,338.00	\$627,338.00
3123 Propios	\$627,338.00	\$627,338.00
3125 Otros	\$0.00	\$0.00
<b>32 Hacienda Pública/Patrimonio Generado</b>	<b>\$1,508,401.50</b>	<b>\$1,046,023.55</b>
321 Resultados del Ejercicio (Ahorro/Desahorro)	\$462,377.95	\$410,593.97
3211 Resultados del Ejercicio (Ahorro/Desahorro)	\$462,377.95	\$410,593.97
322 Resultados de Ejercicios Anteriores	\$1,046,023.55	\$635,429.58
3221 Resultados de Ejercicios Anteriores	\$1,046,023.55	\$635,429.58
325 Rectificaciones de Resultados de Ejercicios Anteriores	\$0.00	\$0.00
3252 Cambios por Errores Contables	\$0.00	\$0.00
<b>TOTAL PATRIMONIO</b>	<b>\$17,548,472.97</b>	<b>\$17,086,095.02</b>
<b>TOTAL PASIVO + PATRIMONIO</b>	<b>\$24,875,058.29</b>	<b>\$20,610,483.11</b>
		
Eduardo Antonio Romero Campa Director General	Jesus Cota Sánchez Jefe de Departamento	Benjamín Tarazon Molina Coordinador Unidad de Servicios Especiales
<b>CUENTAS DE ORDEN CONTABLES</b>		
<b>76 Bienes en Concesionados o en Comodato</b>	<b>\$0.00</b>	<b>\$0.00</b>
763 Bienes Bajo Contrato en Comodato	\$0.00	\$0.00
7631 Bienes Bajo Contrato en Comodato	\$53,517,872.48	\$26,275,115.64
764 Contrato de Comodato por Bienes	\$53,517,872.48	\$26,275,115.64
7641 Contrato de Comodato por Bienes	-\$53,517,872.48	-\$26,275,115.64