






Integra
 Instituto Sonorense de Educación para los Adultos
 Estado de Situación Financiera
 Al 30 de ABRIL de 2014

	2014	2013
ACTIVO		
11 Activo Circulante	\$20,391,633.32	\$20,370,250.74
111 Efectivo y Equivalentes	\$9,219,317.19	\$9,089,314.62
1111 Efectivo	\$93,000.00	\$96,500.00
1112 Bancos/Tesorería	\$9,126,317.19	\$8,992,814.62
112 Derechos a Recibir Efectivo o Equivalentes	\$11,061,682.64	\$11,170,302.63
1122 Cuentas por Cobrar a Corto Plazo	\$10,641,456.48	\$10,105,410.02
1123 Deudores Diversos por Cobrar a Corto Plazo	\$234,400.02	\$378,218.35
1124 Ingresos por Recuperar a Corto Plazo	\$32,605.00	\$541,129.33
1125 Deudores por Anticipos de la Tesorería a Corto Plazo	\$153,221.14	\$145,544.93
119 Otros Activos Circulantes	\$110,633.49	\$110,633.49
1191 Valores en Garantía	\$110,633.49	\$110,633.49
12 Activo No Circulante	\$16,089,658.96	\$16,040,071.47
124 Bienes Muebles	\$16,089,658.96	\$16,040,071.47
1241 Mobiliario y Equipo de Administración	\$7,862,019.67	\$7,862,021.37
1242 Mobiliario y Equipo Educativo y Recreativo	\$0.00	\$900,074.32
1244 Equipo de Transporte	\$7,281,152.38	\$7,231,565.00
1246 Maquinaria, Otros Equipos y Herramientas	\$946,486.91	\$46,410.78
TOTAL ACTIVO	\$36,481,292.28	\$36,410,322.21
PASIVO		
21 Pasivo Circulante	\$1,664,955.96	\$2,795,999.22
211 Cuentas por Pagar a Corto Plazo	\$1,664,955.96	\$2,795,999.22
2111 Servicios Personales por Pagar a Corto Plazo	\$36,283.73	\$452.11
2112 Proveedores por Pagar a Corto Plazo	\$25,000.00	\$131,049.84
2117 Retenciones y Contribuciones por Pagar a Corto Plazo	\$1,469,560.52	\$1,456,156.20
2119 Otras Cuentas por Pagar a Corto Plazo	\$134,111.71	\$1,208,341.07
TOTAL PASIVO	\$1,664,955.96	\$2,795,999.22
HACIENDA PÚBLICA/PATRIMONIO		
31 Hacienda Pública/Patrimonio Contribuido	\$16,089,658.96	\$16,040,071.47
311 Aportaciones	\$15,259,433.47	\$15,412,733.47
3111 Federal	\$15,259,433.47	\$15,412,733.47
312 Donaciones de Capital	\$830,225.49	\$627,338.00
3121 Federal	\$202,887.49	\$0.00
3123 Propios	\$627,338.00	\$627,338.00
32 Hacienda Pública/Patrimonio Generado	\$18,726,677.36	\$17,574,251.52
321 Resultados del Ejercicio (Ahorro/Desahorro)	\$17,218,265.86	\$16,117,634.00
3211 Resultados del Ejercicio (Ahorro/Desahorro)	\$17,218,265.86	\$16,117,634.00
322 Resultados de Ejercicios Anteriores	\$1,508,411.50	\$1,456,617.52
3221 Resultados de Ejercicios Anteriores	\$1,508,411.50	\$1,456,617.52
TOTAL PATRIMONIO	\$34,816,336.32	\$33,614,322.99
TOTAL PASIVO + PATRIMONIO	\$36,481,292.28	\$36,410,322.21
		
Eduardo Antonio Romero Campa Director General	Jesus Cota Sanchez Jefe de Departamento	Benjamin Tarazon Molina Coordinador Unidad de Servicios Especiales
CUENTAS DE ORDEN CONTABLES		
76 Bienes en Concesionados o en Comodato	\$0.00	\$0.00
763 Bienes Bajo Contrato en Comodato	\$0.00	\$0.00
7631 Bienes Bajo Contrato en Comodato	\$25,558,836.83	\$26,275,115.64
764 Contrato de Comodato por Bienes	\$25,558,836.83	\$26,275,115.64
7641 Contrato de Comodato por Bienes	-\$25,558,836.83	-\$26,275,115.64