




Instituto Sonorense de Educación para los Adultos
Estado de Situación Financiera
Al 28 de FEBRERO de 2014



	2014	2013
ACTIVO		
11 Activo Circulante	\$22,950,254.61	\$13,134,392.32
111 Efectivo y Equivalentes	\$13,915,252.19	\$8,303,961.47
1111 Efectivo	\$93,000.00	\$96,500.00
1112 Bancos/Tesorería	\$13,822,252.19	\$8,207,461.47
112 Derechos a Recibir Efectivo o Equivalentes	\$8,924,368.93	\$4,719,797.36
1122 Cuentas por Cobrar a Corto Plazo	\$8,534,766.62	\$4,350,261.00
1123 Deudores Diversos por Cobrar a Corto Plazo	\$177,352.90	\$345,659.98
1124 Ingresos por Recuperar a Corto Plazo	-\$10,741.28	\$18,876.38
1125 Deudores por Anticipos de la Tesorería a Corto Plazo	\$222,990.69	\$5,000.00
119 Otros Activos Circulantes	\$110,633.49	\$110,633.49
1191 Valores en Garantía	\$110,633.49	\$110,633.49
12 Activo No Circulante	\$16,089,658.96	\$16,040,071.47
124 Bienes Muebles	\$16,089,658.96	\$16,040,071.47
1241 Mobiliario y Equipo de Administración	\$7,862,019.67	\$7,862,021.37
1242 Mobiliario y Equipo Educativo y Recreativo	\$0.00	\$900,074.32
1244 Equipo de Transporte	\$7,281,152.38	\$7,231,565.00
1246 Maquinaria, Otros Equipos y Herramientas	\$946,486.91	\$46,410.78
TOTAL ACTIVO	\$39,039,913.57	\$29,174,463.79
PASIVO		
21 Pasivo Circulante	\$4,572,459.42	\$2,687,616.89
211 Cuentas por Pagar a Corto Plazo	\$4,572,459.42	\$2,687,616.89
2111 Servicios Personales por Pagar a Corto Plazo	\$80,121.20	\$0.00
2112 Proveedores por Pagar a Corto Plazo	\$40,000.00	\$131,049.84
2117 Retenciones y Contribuciones por Pagar a Corto Plazo	\$1,372,487.56	\$1,393,476.93
2119 Otras Cuentas por Pagar a Corto Plazo	\$3,079,850.66	\$1,163,090.12
TOTAL PASIVO	\$4,572,459.42	\$2,687,616.89
HACIENDA PÚBLICA/PATRIMONIO		
31 Hacienda Pública/Patrimonio Contribuido	\$16,242,958.96	\$16,040,071.47
311 Aportaciones	\$15,412,733.47	\$15,412,733.47
3111 Federal	\$15,412,733.47	\$15,412,733.47
312 Donaciones de Capital	\$830,225.49	\$627,338.00
3121 Federal	\$202,887.49	\$0.00
3123 Propios	\$627,338.00	\$627,338.00
32 Hacienda Pública/Patrimonio Generado	\$18,224,495.19	\$10,446,775.43
321 Resultados del Ejercicio (Ahorro/Desahorro)	\$16,716,083.69	\$8,990,157.91
3211 Resultados del Ejercicio (Ahorro/Desahorro)	\$16,716,083.69	\$8,990,157.91
322 Resultados de Ejercicios Anteriores	\$1,508,411.50	\$1,456,617.52
3221 Resultados de Ejercicios Anteriores	\$1,508,411.50	\$1,456,617.52
TOTAL PATRIMONIO	\$34,467,454.15	\$26,486,846.90
TOTAL PASIVO + PATRIMONIO	\$39,039,913.57	\$29,174,463.79
		
Eduardo Antonio Romero Campa Director General	Jesus Cota Sanchez Jefe de Departamento	Benjamin Farazon Molina Coordinador Unidad de Servicios Especiales
CUENTAS DE ORDEN CONTABLES		
76 Bienes en Concesionados o en Comodato	\$0.00	\$0.00
763 Bienes Bajo Contrato en Comodato	\$0.00	\$0.00
7631 Bienes Bajo Contrato en Comodato	\$25,580,384.83	\$26,275,115.64
764 Contrato de Comodato por Bienes	-\$25,580,384.83	-\$26,275,115.64
7641 Contrato de Comodato por Bienes	-\$25,580,384.83	-\$26,275,115.64