






Instituto Sonorense de Educación para los Adultos
Estado de Situación Financiera
Al 30 de NOVIEMBRE de 2014

	2014	2013
ACTIVO		
11 Activo Circulante	\$30,425,782.20	\$25,679,920.57
111 Efectivo y Equivalentes	\$20,163,809.24	\$19,627,137.14
1111 Efectivo	\$98,000.00	\$96,500.00
1112 Bancos/Tesorería	\$20,065,809.24	\$19,530,637.14
112 Derechos a Recibir Efectivo o Equivalentes	\$10,151,339.47	\$5,942,149.94
1122 Cuentas por Cobrar a Corto Plazo	\$9,680,934.00	\$4,937,506.02
1123 Deudores Diversos por Cobrar a Corto Plazo	\$297,404.02	\$364,489.23
1124 Ingresos por Recuperar a Corto Plazo	\$36,184.53	\$171,300.48
1125 Deudores por Anticipos de la Tesorería a Corto Plazo	\$136,816.92	\$468,854.21
119 Otros Activos Circulantes	\$110,633.49	\$110,633.49
1191 Valores en Garantía	\$110,633.49	\$110,633.49
12 Activo No Circulante	\$16,089,658.96	\$16,040,071.47
124 Bienes Muebles	\$16,089,658.96	\$16,040,071.47
1241 Mobiliario y Equipo de Administración	\$7,862,019.67	\$7,862,021.37
1242 Mobiliario y Equipo Educativo y Recreativo	\$0.00	\$900,074.32
1244 Equipo de Transporte	\$7,281,152.38	\$7,231,565.00
1246 Maquinaria, Otros Equipos y Herramientas	\$946,486.91	\$46,410.78
TOTAL ACTIVO	\$46,515,441.16	\$41,719,992.04
PASIVO		
21 Pasivo Circulante	\$1,906,440.65	\$2,139,128.72
211 Cuentas por Pagar a Corto Plazo	\$1,906,440.65	\$2,139,128.72
2111 Servicios Personales por Pagar a Corto Plazo	\$0.51	\$0.51
2112 Proveedores por Pagar a Corto Plazo	\$25,000.00	\$132,049.84
2117 Retenciones y Contribuciones por Pagar a Corto Plazo	\$1,812,208.26	\$1,303,583.30
2119 Otras Cuentas por Pagar a Corto Plazo	\$69,231.88	\$703,495.07
TOTAL PASIVO	\$1,906,440.65	\$2,139,128.72
HACIENDA PÚBLICA/PATRIMONIO		
31 Hacienda Pública/Patrimonio Contribuido	\$16,089,658.96	\$16,040,071.47
311 Aportaciones	\$15,259,433.47	\$15,412,733.47
3111 Federal	\$15,259,433.47	\$15,412,733.47
312 Donaciones de Capital	\$830,225.49	\$627,338.00
3121 Federal	\$202,887.49	\$0.00
3123 Propios	\$627,338.00	\$627,338.00
32 Hacienda Pública/Patrimonio Generado	\$28,519,341.35	\$23,540,791.85
321 Resultados del Ejercicio (Ahorro/Desahorro)	\$27,010,929.85	\$22,084,174.33
3211 Resultados del Ejercicio (Ahorro/Desahorro)	\$27,010,929.85	\$22,084,174.33
322 Resultados de Ejercicios Anteriores	\$1,508,411.50	\$1,456,617.52
3221 Resultados de Ejercicios Anteriores	\$1,508,411.50	\$1,456,617.52
TOTAL PATRIMONIO	\$44,609,000.31	\$39,580,863.32
TOTAL PASIVO + PATRIMONIO	\$46,515,440.96	\$41,719,992.04
		
Eduardo Antonio Romero Campa Director General	Jesus Cota Sanchez Jefe de Departamento	Benjamin Tarazon Molina Coordinador Unidad de Servicios Especiales
CUENTAS DE ORDEN CONTABLES	\$0.00	\$0.00
76 Bienes en Concesionados o en Comodato	\$0.00	\$0.00
763 Bienes Bajo Contrato en Comodato	\$25,652,450.89	\$25,709,518.64
7631 Bienes Bajo Contrato en Comodato	\$25,652,450.89	\$25,709,518.64
764 Contrato de Comodato por Bienes	-\$25,652,450.89	-\$25,709,518.64
7641 Contrato de Comodato por Bienes	-\$25,652,450.89	-\$25,709,518.64