




Instituto Sonorense de Educación para los Adultos  
Estado de Situación Financiera  
Al 28 de FEBRERO de 2015



	2015	2014
<b>ACTIVO</b>		
<b>11 Activo Circulante</b>	<b>\$28,732,742.04</b>	<b>\$23,033,528.75</b>
111 Efectivo y Equivalentes	\$4,170,043.21	\$13,915,252.71
1111 Efectivo	\$100,000.00	\$93,000.00
1112 Bancos/Tesorería	\$4,070,043.21	\$13,822,252.71
112 Derechos a Recibir Efectivo o Equivalentes	\$24,452,065.34	\$9,007,642.55
1122 Cuentas por Cobrar a Corto Plazo	\$21,717,046.78	\$8,534,766.62
1123 Deudores Diversos por Cobrar a Corto Plazo	\$136,940.01	\$177,352.90
1124 Ingresos por Recuperar a Corto Plazo	\$2,570,298.35	\$72,532.34
1125 Deudores por Anticipos de la Tesorería a Corto Plazo	\$27,780.20	\$222,990.69
119 Otros Activos Circulantes	\$110,633.49	\$110,633.49
1191 Valores en Garantía	\$110,633.49	\$110,633.49
<b>12 Activo No Circulante</b>	<b>\$2,475,145.01</b>	<b>\$3,451,483.62</b>
124 Bienes Muebles	\$16,089,658.36	\$16,089,658.96
1241 Mobiliario y Equipo de Administración	\$7,862,019.07	\$7,862,019.67
1244 Equipo de Transporte	\$7,281,152.38	\$7,281,152.38
1246 Maquinaria, Otros Equipos y Herramientas	\$946,486.91	\$946,486.91
126 Depreciación, Deterioro y Amortización Acumulada de Bienes	-\$13,614,513.35	-\$12,638,175.34
1263 Depreciación Acumulada de Bienes Muebles	-\$13,614,513.35	-\$12,638,175.34
<b>TOTAL ACTIVO</b>	<b>\$31,207,887.05</b>	<b>\$26,485,012.37</b>
<b>PASIVO</b>		
<b>21 Pasivo Circulante</b>	<b>\$7,516,665.14</b>	<b>\$4,655,735.11</b>
211 Cuentas por Pagar a Corto Plazo	\$7,516,665.14	\$4,655,735.11
2111 Servicios Personales por Pagar a Corto Plazo	\$0.51	\$80,121.20
2112 Proveedores por Pagar a Corto Plazo	\$0.00	\$40,000.00
2117 Retenciones y Contribuciones por Pagar a Corto Plazo	\$1,950,688.93	\$1,455,284.36
2119 Otras Cuentas por Pagar a Corto Plazo	\$5,565,975.70	\$3,080,329.55
<b>TOTAL PASIVO</b>	<b>\$7,516,665.14</b>	<b>\$4,655,735.11</b>
<b>HACIENDA PÚBLICA/PATRIMONIO</b>		
<b>31 Hacienda Pública/Patrimonio Contribuido</b>	<b>\$16,089,658.96</b>	<b>\$16,089,658.96</b>
311 Aportaciones	\$15,259,433.47	\$15,259,433.47
3111 Federal	\$15,259,433.47	\$15,259,433.47
312 Donaciones de Capital	\$830,225.49	\$830,225.49
3121 Federal	\$202,887.49	\$202,887.49
3123 Propios	\$627,338.00	\$627,338.00
<b>32 Hacienda Pública/Patrimonio Generado</b>	<b>\$7,601,562.95</b>	<b>\$5,739,618.30</b>
321 Resultados del Ejercicio (Ahorro/Desahorro)	\$18,963,974.21	\$4,231,206.80
3211 Resultados del Ejercicio (Ahorro/Desahorro)	\$18,963,974.21	\$4,231,206.80
322 Resultados de Ejercicios Anteriores	-\$11,362,411.26	\$1,508,411.50
3221 Resultados de Ejercicios Anteriores	-\$11,362,411.26	\$1,508,411.50
<b>TOTAL PATRIMONIO</b>	<b>\$23,691,221.91</b>	<b>\$21,829,277.26</b>
<b>TOTAL PASIVO + PATRIMONIO</b>	<b>\$31,207,887.05</b>	<b>\$26,485,012.37</b>
		
Eduardo Antonio Romero Campa Director General	Jesus Cota Sanchez Jefe de Departamento	Benjamin Tarazon Molina Coordinador Unidad de Servicios Especiales
<b>CUENTAS DE ORDEN CONTABLES</b>		
76 Bienes en Concesionados o en Comodato	\$0.00	\$0.00
763 Bienes Bajo Contrato en Comodato	\$0.00	\$0.00
7631 Bienes Bajo Contrato en Comodato	\$25,652,450.89	\$25,580,384.83
764 Contrato de Comodato por Bienes	\$25,652,450.89	\$25,580,384.83
7641 Contrato de Comodato por Bienes	-\$25,652,450.89	-\$25,580,384.83