



TRIBUNAL DE LO CONTENCIOSO
ADMINISTRATIVO
DEL ESTADO DE SONORA

OFICIO No.	AD/537/2016
FECHA:	Hermosillo, Sonora a 30 junio de 2016.

2016: "Año del Diálogo y la Reconstrucción".

C.P. RAUL NAVARRO GALLEGOS
SECRETARIO DE HACIENDA.
GOBIERNO DEL ESTADO DE SONORA.
Presente.

AT'N:
C.P. GUSTAVO L. RODRÍGUEZ LOZANO.
SUBSECRETARIO DE PLANEACIÓN DEL
DESARROLLO.
Presente.


Anexo la información correspondiente al Tribunal de lo Contencioso Administrativo, relativa a situación contable, presupuestaria y programática del Cuarto Trimestre del ejercicio presupuestal 2015, en forma impresa y electrónica mediante los siguientes formatos:

Información Contable: ETCA-I-01 al ETCA-I-07.
Información Presupuestaria: ETCA-II-08 al ETCA-II-12.
Información Programática: ETCA-III-13 al ETCA-III-14.
Información Complementaria: ETCA-IV-15 al ETCA-IV-17.

Adjunto al presente el respaldo de la información en disco compacto e informo que se envió al correo: evaluación@haciendaegresos-sonora.gob.mx.

Sin otro particular, agradezco su atención y le envío un cordial saludo.

ATENTAMENTE


LIC. ALDO GERARDO PADILLA PESTAÑO.
MAGISTRADO PRESIDENTE DEL TRIBUNAL
DE LO CONTENCIOSO ADMINISTRATIVO
DEL ESTADO DE SONORA.



TRIBUNAL DE LO CONTENCIOSO
ADMINISTRATIVO DEL ESTADO
DE SONORA



Secretaría
de Hacienda

C.c.p. Archivo

TRIBUNAL DE LO CONTENCIOSO ADMINISTRATIVO
BLVD. GARCÍA MORALES NO. 114 ENTRE SOLIDARIDAD Y CALZADA DE LOS ÁNGELES,
COLONIA EL LLANO, TEL. 212 0712, 217 1451
HERMOSILLO, SONORA, MÉXICO.
www.contencioso.gob.mx | subdirecciontea@prodigy.net.mx

14 JUL. 2016

RECIBIDO

Hermosillo, Sonora.

Estado de Situación Financiera
Al 31 de diciembre de 2015
(Pesos)


TRIBUNAL DE LO CONTENCIOSO ADMINISTRATIVO DEL ESTADO DE SONORA

ETCA-01

TRIMESTRE: CUARTO DE 2015

2015

ACTIVO				
Activo Circulante				
Efectivo y Equivalentes	323,790			49,552
Derechos a Recibir Efectivo o Equivalentes	65,971			0
Derechos a Recibir Bienes o Servicios	24,000			0
Inventarios	0			0
Almacenes	0			0
Estimación por Pérdida o Deterioro de Activos Circulantes	0			0
Otros Activos Circulantes	0			1,989
Total de Activos Circulantes	413,761			51,551
Activo No Circulante				
Inversiones Financieras a Largo Plazo	0			0
Derechos a Recibir Efectivo o Equivalentes a Largo Plazo	0			0
Bienes Inmuebles, Infraestructura y Construcciones en Proceso	3,873,312			0
Bienes Muebles	0			0
Activos Intangibles	-227,478			0
Depreciación, Deterioro y Amortización Acumulada de Bienes	0			0
Activos Diferidos	0			0
Estimación por Pérdida o Deterioro de Activos no Circulantes	0			0
Otros Activos no Circulantes	0			0
Total de Activos No Circulantes	3,645,833			51,551
Total del Activo	4,059,594			
PASIVO				
Pasivo Circulante				
Cuentas por Pagar a Corto Plazo	0			0
Documentos por Pagar a Corto Plazo	0			0
Porción a Corto Plazo de la Deuda Pública a Largo Plazo	0			0
Títulos y Valores a Corto Plazo	0			0
Pasivos Diferidos a Corto Plazo	0			0
Fondos y Bienes de Terceros en Garantía y/o Administración a Corto Plazo	0			0
Provisiones a Corto Plazo	0			0
Otros Pasivos a Corto Plazo	0			0
Total de Pasivos Circulantes	0			0
Pasivo No Circulante				
Cuentas por Pagar a Largo Plazo	0			0
Documentos por Pagar a Largo Plazo	0			0
Deuda Pública a Largo Plazo	0			0
Pasivos Diferidos a Largo Plazo	0			0
Fondos y Bienes de Terceros en Garantía y/o en Administración a Largo Plazo	0			0
Provisiones a Largo Plazo	0			0
Total de Pasivos No Circulantes	0			0
Total del Pasivo	0			51,551
HACIENDA PÚBLICA/ PATRIMONIO				
Hacienda Pública/ Patrimonio Contribuido	0			0
Aportaciones	0			0
Donaciones de Capital	0			0
Actualización de la Hacienda Pública / Patrimonio	0			0
Hacienda Pública/ Patrimonio Generado				
Resultados del Ejercicio (Ahorro / Desahorro)	4,007,595			0
Resultados de Ejercicios Anteriores	0			0
Reservas	0			0
Rectificaciones de Resultados de Ejercicios Anteriores	0			0
Exceso o Insuficiencia en la Actualización de la Hacienda Pública/ Patrimonio				
Resultado por Posición Monetaria	0			0
Resultado por Tenencia de Activos no Monetarios	0			0
Total Hacienda Pública/ Patrimonio	4,007,595			0
Total del Pasivo y Hacienda Pública / Patrimonio	4,059,594			51,551



TRIBUNAL DE LO CONTENCIOSO ADMINISTRATIVO DEL ESTADO DE SONORA

ELABORO
LIC. ALVARO BELLANO ARVIZU
DIRECTOR GENERAL ADMINISTRATIVO

Bajo protesta de decir verdad declaramos que los Estados Financieros y Estadísticas son razonablemente correctos y responsabilidad del emisor.

LIC. ANTONIO PADILLA PESTANO
MAGISTRADO PRESIDENTE

Sistema Estatal de Evaluación
Estado de Actividades
Del 1 de enero al 31 de diciembre de 2015
(Pesos)

ETCA-1-01-A

TRIBUNAL DE LO CONTENCIOSO ADMINISTRATIVO DEL ESTADO DE SONORA

	2015	2014	2014
INGRESOS Y OTROS BENEFICIOS			
Ingresos de la Cestión	0	0	30,892,810
Impuestos	0	0	26,974,744
Cuotas y Aportaciones de Seguridad Social	0	0	1,278,847
Contribuciones de Mejoras	0	0	2,739,018
Derechos	0	0	0
Productos de Tipo Corriente	0	0	0
Aprovechamiento de Tipo Corriente	0	0	0
Ingresos por Venta de Bienes y Servicios	0	0	0
Ingresos no Comprendidos en las Fracciones de la Ley de Ingresos Causados en Ejercicios Fiscales Anteriores Pendientes de Liquidación o Pago	0	0	0
Participaciones, Aportaciones, Transferencias, Asignaciones, Subsidios y Otras Ayudas			
Participaciones y Aportaciones	35,457,835	0	0
Transferencia, Asignaciones, Subsidios y Otras ayudas	35,457,835	0	0
Otros Ingresos y Beneficios			
Ingresos Financieros	7,000	0	0
Incremento por Variación de Inventarios	0	0	0
Disminución del Exceso de Estimaciones por Pérdida o Deterioro u Obsolescencia	0	0	0
Otros Ingresos y Beneficios Varios	7,000	0	0
Total de Ingresos y Otros Beneficios	77,000	0	31,170,612
GASTOS Y OTRAS PÉRDIDAS			
Gastos de Funcionamiento	0	0	0
Servicios Personales	0	0	0
Materiales y Suministros	0	0	0
Servicios Generales	0	0	0
Derechos	0	0	0
Transferencia, Asignaciones, Subsidios y Otras Ayudas	0	0	0
Transferencias Internas y Asignaciones al Sector Público	0	0	0
Transferencias al Rasto del Sector Público	0	0	0
Subsidios y Subvenciones	0	0	0
Ayudas Sociales	0	0	0
Pensiones y Jubilaciones	0	0	0
Transferencias a Fideicomisos, Mandatos y Contratos Análogos	0	0	0
Transferencias a la Seguridad Social	0	0	0
Donativos	0	0	0
Transferencias al Exterior	0	0	0
Participaciones y Aportaciones			
Participaciones	0	0	0
Aportaciones	0	0	0
Convenios	0	0	0
Intereses, Comisiones y Otros Gastos de la Deuda Pública			
Intereses de la Deuda Pública	35,464,575	0	0
Comisiones de la Deuda Pública	0	0	0
Gastos de la Deuda Pública	0	0	0
Costo por Coberturas	0	0	0
Apoyos Financieros	0	0	0
Otros Gastos y Pérdidas Extraordinarias			
Estimaciones, Depreciaciones, Deterioros, Obsolescencia y Amortizaciones	464,330	0	0
Provisiones	209,518	0	0
Disminución de Inventarios	0	0	0
Aumento por Insuficiencia de Estimaciones por Pérdida o Deterioro y Obsolescencia	0	0	0
Aumento por Insuficiencia de Provisiones	0	0	0
Otros Gastos	164,812	0	0
Inversión Pública			
Inversión Pública no Capitalizable	0	0	0
Total de Gastos y Otras Pérdidas	36,238,735	0	31,459,840
Resultados del Ejercicio (Ahorro/Desahorro)	40,261,265	0	4,007,595



TRIBUNAL DE LO CONTENCIOSO
ADMINISTRATIVO DEL ESTADO
DE SONORA

Bajo protesta de decir verdad declaramos que los Estados Financieros y sus Notas son razonablemente correctos y responsabilidad del emisor.

LIC. ALBERTO GONZALEZ PADILLA FERRANO
MAGISTRADO PRESIDENTE

LIC. ALEJANDRO ARELLANO ARVIZU
DIRECTOR GENERAL ADMINISTRATIVO

Sistema Estatal de Evaluación

Flujo de Efectivo

Del 1 de enero al 31 de diciembre de 2015
(Pesos)

Enne Público:

TRIBUNAL DE LO CONTENCIOSO ADMINISTRATIVO DEL ESTADO DE SONORA

ETCA-101-B

		2015		2014	
		TRIMESTRE CUARTO DE 2015		TRIMESTRE CUARTO DE 2014	
Flujos de Efectivo de las Actividades de Operación					
Origen		36,730,013	0	0	0
Impuestos		0	0	0	0
Cuotas y Aportaciones de Seguridad Social		0	0	0	0
Contribuciones de mejoras		0	0	0	0
Derechos		0	0	0	0
Productos de Tipo Corriente		0	0	0	0
Aprovechamientos de Tipo Corriente		0	0	0	0
Ingresos por Venta de Bienes y Servicios		0	0	0	0
Ingresos no Comprendidos en las Fracciones de la Ley de Ingresos Cauteados en Ejercicios Fiscales Anteriores Pendientes de Liquidación o Pago		0	0	0	0
Participaciones y Aportaciones		0	0	0	0
Transferencias, Asignaciones y Subsidios y Otras Ayudas		36,457,535	0	0	0
Otros Orígenes de Operación		272,478	0	0	0
Flujos Netos de Efectivo por Actividades de Operación		4,737,403	0	0	0
Flujos de Efectivo de las Actividades de Inversión					
Origen		0	0	0	0
Bienes Inmuebles, Infraestructura y Construcciones en Proceso		0	0	0	0
Bienes Muebles		0	0	0	0
Otros Orígenes de Inversión		0	0	0	0
Aplicación				4,413,612	0
Bienes Inmuebles, Infraestructura y Construcciones en Proceso				0	0
Bienes Muebles				4,413,612	0
Otras Aplicaciones de Inversión				0	0
Flujos Netos de Efectivo por Actividades de Inversión		0	0	-4,413,612	0
Flujo de Efectivo de las Actividades de Financiamiento					
Origen		0	0	0	0
Endeudamiento Neto		0	0	0	0
Interno		0	0	0	0
Externo		0	0	0	0
Otros Orígenes de Financiamiento		0	0	0	0
Aplicación				0	0
Servicios de la Deuda				0	0
Interno				0	0
Externo				0	0
Otras Aplicaciones de Financiamiento				0	0
Flujos netos de Efectivo por Actividades de Financiamiento		0	0	0	0
Flujos Netos de Efectivo por Actividades de Operación		4,737,403	0	323,790	0
Efectivo y Equivalentes al Efectivo al Inicio del Ejercicio					0
Efectivo y Equivalentes al Efectivo al final del Ejercicio					323,790

Bajo protesta de decir verdad declaramos que los Estados Financieros y sus Notas son razonablemente correctos y responsabilidad del emisor

AUTORIA

ELABORO

LIC. ALDO GERARDO PADILLA PESTAÑO
MAESTRO PRESIDENTE

LIC. ALEJANDRO ARELLANO ARVIZO
DIRECTOR GRAL. ADMINISTRATIVO

TRIBUNAL DE LO CONTENCIOSO ADMINISTRATIVO DEL ESTADO DE SONORA

Sistema Estatal de Evaluación
Estado de Variación en la Hacienda Pública
Del 1 de enero al 31 de diciembre de 2015
(pesos)

ETCA-I-02
TRIMESTRE CUARTO DE 2015

TRIBUNAL DE LO CONTENCIOSO ADMINISTRATIVO DEL ESTADO DE SONORA

Ente Público:

Concepto	Hacienda Pública/ Patrimonio Contribuido	Hacienda Pública/ Patrimonio Generado de Ejercicios Anteriores	Hacienda Pública/ Patrimonio Generado del Ejercicio	Ajustes por Cambios de Valor	TOTAL
Rectificaciones de Resultados de Ejercicios Anteriores	0	0	0	0	0
Patrimonio Neto Inicial Ajustado del Ejercicio	0	0	0	0	0
Aportaciones	0	0	0	0	0
Donaciones de Capital	0	0	0	0	0
Actualización de la Hacienda Pública/ Patrimonio	0	0	0	0	0
Variaciones de la Hacienda Pública/ Patrimonio Neto del Ejercicio	0	0	0	0	0
Resultados del Ejercicio (Ahorro/Desahorro)	0	0	0	0	0
Resultados de Ejercicios Anteriores	0	0	0	0	0
Revalúos	0	0	0	0	0
Reservas	0	0	0	0	0
Hacienda Pública/ Patrimonio Neto Final del Ejercicio 2014	0	0	0	0	0
Cambios en la Hacienda Pública/ Patrimonio Neto del Ejercicio 2015	0	0	0	0	0
Aportaciones	0	0	0	0	0
Donaciones de Capital	0	0	0	0	0
Actualización de la Hacienda Pública/ Patrimonio	0	0	0	0	0
Variaciones de la Hacienda Pública/ Patrimonio Neto del Ejercicio 2015	0	0	4,007,595	0	4,007,595
Resultados del Ejercicio (Ahorro/Desahorro)	0	0	4,007,595	0	4,007,595
Resultados de Ejercicios Anteriores	0	0	0	0	0
Revalúos	0	0	0	0	0
Reservas	0	0	0	0	0
Saldo Neto en la Hacienda Pública / Patrimonio 2015	0	0	4,007,595	0	4,007,595

Bajo protesta de decir verdad declaramos que los Estados Financieros y sus Notas son razonablemente correctos y responsabilidad del emisor.

AUTORIZA
LIC. ROLDO GERRARDY PASTAÑO
MAGISTRADO PRESIDENTE

ELABORA
LIC. ALEJANDRO ARELLANO ARVIZU
DIRECTOR GRAL.-ADMINISTRATIVO

TRIBUNAL DE LO CONTENCIOSO
ADMINISTRATIVO DEL ESTADO
DE SONORA

Sistema Estatal de Evaluación
Estado de Cambios en la Situación Financiera
Del 1 de enero al 31 de diciembre de 2015

TRIBUNAL DE LO CONTENCIOSO ADMINISTRATIVO DEL ESTADO DE SONORA

Ente Público:

ETCA-103

TRIMESTRE: CUARTO DE 2015

ACTIVO	227,478	4,286,624	PASIVO	51,551	0
Activo Circulante	0	413,311	Pasivo Circulante	51,551	0
Efectivo y Equivalentes	0	323,790	Cuentas por Pagar a Corto Plazo	49,552	0
Derechos a Recibir Efectivo o Equivalentes	0	65,521	Documentos por Pagar a Corto Plazo	0	0
Derechos a Recibir Bienes o Servicios	0	24,000	Porción a Corto Plazo de la Deuda Pública a Largo Plazo	0	0
Inventarios	0	0	Títulos y Valores a Corto Plazo	0	0
Almacenes	0	0	Pasivos Diferidos a Corto Plazo	0	0
Estimación por Pérdida o Deterioro de Activos Circulantes	0	0	Fondos y Bienes de Terceros en Garantía y/o Administración a Corto Plazo	0	0
Otros Activos Circulantes	0	0	Provisiones a Corto Plazo	0	0
			Otros Pasivos a Corto Plazo	1,999	0
Activo No Circulante	227,478	3,873,312			
Inversiones Financieras a Largo Plazo	0	0	Pasivo No Circulante	0	0
Derechos a Recibir Efectivo o Equivalentes a Largo Plazo	0	0	Cuentas por Pagar a Largo Plazo	0	0
Bienes Inmuebles, Infraestructura y Construcciones en Proceso	0	0	Documentos por Pagar a Largo Plazo	0	0
Bienes Muebles	0	3,873,312	Deuda Pública a Largo Plazo	0	0
Activos Intangibles	0	0	Pasivos Diferidos a Largo Plazo	0	0
Depreciación, Deterioro y Amortización Acumulada de Bienes	227,478	0	Fondos y Bienes de Terceros en Garantía y/o en Administración a Largo Plazo	0	0
Activos Diferidos	0	0	Provisiones a Largo Plazo	0	0
Estimación por Pérdida o Deterioro de Activos no Circulantes	0	0			
Otros Activos no Circulantes	0	0	HACIENDA PÚBLICA/ PATRIMONIO	4,007,595	0
			Hacienda Pública/ Patrimonio Contribuido	0	0
			Aportaciones	0	0
			Donaciones de Capital	0	0
			Actualización de la Hacienda Pública / Patrimonio	0	0
			Hacienda Pública/ Patrimonio Generado	4,007,595	0
			Resultados del Ejercicio (Ahorro / Desahorro)	4,007,595	0
			Resultados de Ejercicios Anteriores	0	0
			Revalúos	0	0
			Reservas	0	0
			Rectificaciones de Resultados de Ejercicios Anteriores	0	0
			Exceso o Insuficiencia en la Actualización de la Hacienda Pública/ Patrimonio	0	0
			Resultado por Posición Monetaria	0	0
			Resultado por Tenencia de Activos no Monetarios	0	0

Bajo protesta de decir verdad declaramos que los Estados Financieros y las Notas son razonablemente correctos y responsabilidad del emisor.

LIC. ALDO GERARDO PADILLA PESTAÑO
MAESTRO PRESIDENTE

LIC. ALEJANDRO ARELLANO ARVIZO
DIRECTOR GRAL. ADMINISTRATIVO

TRIBUNAL DE LO CONTENCIOSO ADMINISTRATIVO DEL ESTADO DE SONORA

ELABORADO

Sistema Estatal de Evaluación
Informe sobre Pasivos Contingentes
TRIBUNAL DE LO CONTENCIOSO ADMINISTRATIVO DEL ESTADO DE SONORA
Del 1 de enero al 31 de diciembre de 2015
(PESOS)

ETCA-I-04

TRIMESTRE: CUARTO DE 2015

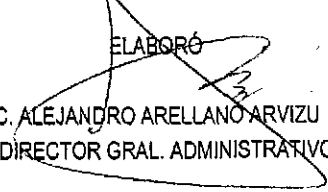
A Corto Plazo	NADA QUE INFORMAR
A Mediano Plazo	<div style="border: 1px solid black; padding: 10px; margin: 10px auto; width: 80%;"><p>INFORME SOBRE PASIVOS CONTINGENTES: Informar las obligaciones que tienen su origen en hechos específicos e independientes del pasado que en el futuro pueden ocurrir o no, y de acuerdo con lo que acontezca, desaparezcan o se convierten en pasivos reales por ejemplo, juicios, garantías, avales, costos de planes de pensiones, jubilaciones, etc.</p></div>
A Largo Plazo	NADA QUE INFORMAR

Bajo protesta de decir verdad declaramos que los Estados Financieros y sus Notas, son razonablemente correctos y son responsabilidad del emisor

AUTORIZA


LIC. ALDO GERARDO PADILLA PESTAÑO
MAGISTRADO PRESIDENTE

ELABORÓ


LIC. ALEJANDRO ARELLANO ARVIZU
DIRECTOR GRAL. ADMINISTRATIVO

6

TRIBUNAL DE LO CONTENCIOSO
ADMINISTRATIVO DEL ESTADO
DE SONORA

Sistema Estatal de Evaluación
Notas a los Estados Financieros
TRIBUNAL DE LO CONTENCIOSO ADMINISTRATIVO DEL ESTADO DE SONORA
al 31 de Diciembre de 2015

ETCA-I-05

TRIMESTRE: CUARTO 2015

i) NOTAS A LOS ESTADOS FINANCIEROS

1.- Introducción.

Con el Propósito de dar cumplimiento a los artículos 46 y 49 de la Ley General de Contabilidad Gubernamental, los Organismos Autónomos integrarán a la información las Notas a los Estados Financieros, con la finalidad de revelar y proporcionar información adicional y suficiente que amplíe y de significado a los datos contenidos en los reportes.

A continuación se presentan los tres tipos de notas que acompañan los estados financieros a saber:

- a).- Notas de desglose,
- b).- Notas de memoria
- c).- Notas de gestión administrativa

A.- NOTA DE DESGLOSE

I. Notas al Estado de Situación Financiera

Activo circulante

Efectivo y Equivalentes

Se celebró contrato de servicios bancarios, en HSBC México, S.A., para la recepción de las transferencias de parte del Gobierno del Estado, y los pagos que se generen en el ejercicio del presupuesto, se cuenta con chequera, así como banca electrónica, el saldo en la partida de Bancos al 31 de diciembre es de \$97,586.34

La partida Depósitos de Fondos de Terceros en Garantía presenta un saldo de \$226,204.00, corresponde al contrato de arrendamiento del inmueble que ocupa este Tribunal \$200,000.00 y a Comisión Federal de Electricidad \$26,204.00.

Derechos a Recibir Efectivo o Equivalentes

El saldo de la partida Deudores Diversos por Cobrar a Corto Plazo, corresponde a Servidores Públicos por concepto de gastos por comprobar, como sigue:

Lic. María Carmela Estrella Valencia	\$13,134.73
Lic. Vicente Pacheco Castañeda	\$25,568.39
Lic. María del Carmen Arvizu Bórquez	\$11,900.00
Lic. Aldo Gerardo Padilla Pestaño	\$1,402.03
Lic. Encinas Vefarde José Santiago	\$13,515.88

Activo No Circulante

Bienes Muebles

En el período que se informa se realizaron compras de mobiliario, equipo de computo, equipo de transporte y otros, sumando un importe total de \$4'413,612.43, se desglosa como sigue:

1241-1-51101.- Muebles de Oficina y Estantería	\$964,778.21
1241-3-51501.- Bienes Informáticos	\$873,467.10
1241-9-51901 Equipo de Administración	\$40,304.20
1242-1-52101.- Equipos y aparatos Audiovisuales	\$13,421.22
1242-3-52301.- Cámaras Fotográficas y de Video	\$4,395.00
1244-1-54101.- Automóviles y Camiones	\$2,425,800.00
1246-5-56501.- Equipo de Comunicación y Telecomunica	\$63,711.96
1246-6-56601.- Maquinaria y Equipo Electrico y Electróni	\$27,734.74

La Depreciación fue registrada de acuerdo con los parámetros de estimación de vida útil de los bienes muebles, como sigue:

1263.- Depreciación Acumulada de Mobiliario y Eq. de Admon.	\$201,573.96
1263.- Depreciación Acumulada de Mobiliacio y Equipo	\$2,307.15
1263.- Depreciación de Vehículos y equipo de transp.	\$17,986.67
1263.- Depreciación de Maquinaria y otros Eq. Y H.	\$5,610.08



TRIBUNAL DE LO CONTENCIOSO ADMINISTRATIVO DEL ESTADO DE SONORA

Sistema Estatal de Evaluación
Notas a los Estados Financieros
TRIBUNAL DE LO CONTENCIOSO ADMINISTRATIVO DEL ESTADO DE SONORA
al 31 de Diciembre de 2015
(PESOS)

Se encuentra en proceso el trámite para que los bienes muebles que se adquirieron hasta el 31 de diciembre del 2014 se le otorguen en comodato o donación a este Tribunal, de parte del Gobierno del Estado.

Pasivo Circulante

Cuentas por Pagar a Corto Plazo

Sistema de Administración Tributario (IVA por venta de activo fijo)	\$49,551.72
ISR Retenido por Honorarios	\$1,999.48

II. Notas al Estado de Actividades

El monto total (Tercer Nivel del Clasificador por Rubro de Ingresos), es como sigue:

Ingresos y Otros Beneficios: **\$35,464,535.00**

Transferencias, Asignaciones, Subsidios y Otras Ayudas	35,457,535.00	99.98%
Bonificación en la compra de un Vehículo*	7,000.00	.02%

*Descuento sobre compra del vehículo Chevrolet Travers

Gastos de Funcionamiento **\$30,992,610.37**

Servicios Personales	26,974,744.47	85.75%
Materiales y Suministros	1,278,847.47	4.07%
Servicios Generales	2,739,018.43	8.71%
Estimaciones, Deprec. Deterioris, Obsol. y Amortiz.	299,517.86	0.96%
Perdida en venta de Equipo de Transporte*	164,811.72	0.53%

*Este importe corresponde a la venta del vehículo Toyota Higlander a Automotriz Río Sonora S.A.

Los Subsidios provienen de recursos del Estado.

El Gasto de Servicios Personales es el mas significativo correspondiendo un 85.75% del total de los gastos.

III. Notas al Estado de Variación en la Hacienda Pública

El resultado del ejercicio 2015, corresponde a la diferencia entre los recursos recibidos y los gastos de funcionamiento, no se cuenta con modificaciones, ya que es el primer ejercicio como Organismo Autónomo, el saldo neto en la Hacienda Pública es de \$4,007,594.74

IV. Notas al Estado de Flujo de Efectivo

Efectivo y Equivalentes

Análisis de los saldos inicial y final que figuran en la última parte del Estado de Flujo de Efectivo en la cuenta de Efectivo y Equivalentes

Concepto	2015	2014
Bancos	97,586.34	0.00
Depósitos en Garantía	226,204.00	0.00
Saldo Final	323,790.34	0.00

Análisis de los Flujos de Efectivo Netos de las Actividades de Operación

Concepto	2015	2014
Flujos Netos de Efectivo por Actividades de Operación	4,737,402.77	0.00
(-) Aplicación de Bienes Muebles	4,413,612.43	0.00
Incremento Neto en el Efectivo	323,790.34	0.00



Sistema Estatal de Evaluación
Notas a los Estados Financieros
TRIBUNAL DE LO CONTENCIOSO ADMINISTRATIVO DEL ESTADO DE SONORA
al 31 de Diciembre de 2015

V. Notas a la Conciliación entre los Ingresos y Egresos Presupuestarios y Contables

Las Conciliaciones fueron elaboradas de conformidad con el acuerdo por el que se emite el formato de conciliación entre los ingresos presupuestarios y contables, así como entre los egresos presupuestarios y los gastos contables, aprobado por el Consejo Nacional de Armonización Contable con fundamento en los artículos 6, 7 y 9 de la Ley General de Contabilidad Gubernamental.

A.- NOTA DE MEMORIA (CUENTAS DE ORDEN)

Las cuentas de orden que aparecen en el Estado de Situación Financiera, reflejan los movimientos de valores que no afectan o modifican a este, sin embargo su incorporación es necesaria con fines de recordatorio contable, de control y en general sobre los aspectos administrativos, o bien, para consignar los derechos o responsabilidades contingentes que puedan, o no, presentarse en el futuro.

CUENTAS DE ORDEN PRESUPUESTALES DE LOS INGRESOS:

Ley de Ingresos Estimada	\$30,064,099.00
Ley de Ingresos por Ejecutar	\$723,411.11
Modificaciones a la Ley de Ingresos Estima	\$6,116,846.80
Ley de Ingresos Devengada	\$35,457,534.69
Ley de Ingresos Recaudada	\$35,457,534.69

CUENTAS DE ORDEN PRESUPUESTALES DE LOS EGRESOS:

Presupuesto de Egresos Aprobado	\$30,064,099.00
Presupuesto de Egresos por Ejercer	\$774,723.00
Presupuesto de Egresos Modificado	\$6,116,846.80
Presupuesto de Egresos Comprometido	\$35,406,222.80
Presupuesto de Egresos Devengado	\$35,406,222.80
Presupuesto de Egresos Ejercido	\$35,406,222.80
Presupuesto de Egresos Pagado	\$35,406,222.80

C. NOTAS DE GESTION ADMINISTRATIVA

1.- Introducción.

El objetivo del presente documento es la revelación del contexto y de los aspectos económicos-financieros mas relevantes que influyeron en las decisiones del período, y que deberán ser considerados en la elaboración de los Estados Financieros para la mayor comprensión de los mismos y sus particularidades.

2.- Panorama Económico y Financiero.

El año 2015 fue el inicio del Tribunal de lo Contencioso Administrativo del Estado de Sonora, como órgano colegiado, de plena jurisdicción, con autonomía jurídica y presupuestal. Con ello, se facilita el logro de la misión, de la visión y de las metas planeadas en el presente ejercicio fiscal, el cual tiene un tope financiero anual de \$30'064,099.00 (Treinta millones sesenta y cuatro mil noventa y nueve pesos 00/100 m.n.)

3.- Autorización e Historia.

El 26 de enero de 1977, se publicó en el Boletín Oficial del Gobierno del Estado de Sonora, la Ley Orgánica del Tribunal de lo Contencioso Administrativo para el Estado de Sonora, que creó al Tribunal de lo Contencioso Administrativo para el Estado de Sonora, como un organismo autónomo en el ejercicio de sus atribuciones y de simple anulación.

El 04 de diciembre de 2014, se publicó en el Boletín Oficial del Gobierno del Estado, la Ley de Justicia Administrativa, que transformó al Tribunal de lo Contencioso Administrativo de Unitario a Colegiado y lo dotó de plena autonomía jurisdiccional y presupuestal. En su artículo 2° se señala que: "La jurisdicción administrativa la ejercerá el Tribunal de

Sistema Estatal de Evaluación
Notas a los Estados Financieros
TRIBUNAL DE LO CONTENCIOSO ADMINISTRATIVO DEL ESTADO DE SONORA
al 31 de Diciembre de 2015

lo Contencioso Administrativo, órgano autónomo dotado de plena jurisdicción para dictar resoluciones e imperio para hacerlas cumplir; así como de independencia presupuestal para garantizar la imparcialidad de su actuación". Por lo que el Estado de Sonora, avanza en materia de derecho administrativo, permitiendo que el ciudadano tenga acceso a una impartición de justicia administrativa imparcial, pronta y expedita, dando cumplimiento además, a lo ordenado en los artículos 14 y 16 Constitucional, que establece que todo mexicano tiene derecho a que se le haga justicia por Tribunales plenamente facultados y capacitados.

Por otra parte, y desde 1977, entre tanto, se instala un Tribunal de Conciliación y Arbitraje, este Tribunal, también tiene facultades para resolver conflictos de carácter laboral burocrático.

4.- Organización y Objeto Social.

a) Objeto Social

El objeto del Tribunal de lo Contencioso Administrativo es regular la impartición de la justicia administrativa en el Estado de Sonora y sus disposiciones son de orden público e interés social. Y tiene facultades para conocer y resolver las controversias que se susciten en relación con la legalidad, interpretación, cumplimiento y efectos de actos, procedimientos y resoluciones de naturaleza administrativa y fiscal, que emitan, ordenen, ejecuten o traten de ejecutar las autoridades del Estado, de los Municipios, sus organismos descentralizados o cualquier persona o institución que funja como autoridad y cuya actuación afecte la esfera jurídica de los particulares, con fundamento en los artículos 1° y 3° de la Ley de Justicia Administrativa para el Estado de Sonora.

Asimismo y de acuerdo con la Ley del Servicio Civil, entre tanto, se instala un Tribunal de Conciliación y Arbitraje. Este Colegiado también tiene facultades para resolver conflictos de carácter laboral burocrático.

b) Principal Actividad

De acuerdo con el artículo 13 de la Ley de Justicia Administrativa para el Estado de Sonora, este Colegiado tiene facultades para conocer y resolver juicios que se susciten en relación con la legalidad, interpretación, cumplimiento y efectos de actos, procedimientos y resoluciones de naturaleza administrativa y fiscal que emitan las autoridades Estatales, Municipales o sus Organismos Descentralizados y cuya actuación afecte la esfera jurídica de los particulares; que se presenten contra actos en materia administrativa o fiscal, que configuren negativa ficta de las autoridades del Estado, de los Municipios o de los Organismos Descentralizados Estatales o Municipales; de lesividad, que son aquellos promovidos por la autoridad, para que sean nulificadas las resoluciones administrativas o fiscales favorables a los particulares, que causen una lesión a la Administración Pública Estatal o Municipal o a sus Organismos Descentralizados por contravenir alguna disposición de los ordenamientos locales vigentes; en los que se reclame responsabilidad civil objetiva al Estado, a los Municipios o a sus Organismos Descentralizados; en lo que se impugne el establecimiento de responsabilidad administrativa a Servidores Públicos Estatales, Municipales o de sus Organismos Descentralizados, en los términos de la Ley de Responsabilidades de los Servidores Públicos del Estado; que se refieran a la interpretación y cumplimiento de contratos de naturaleza administrativa en que sean parte el Estado, los Municipios o sus Organismos Descentralizados; que se promuevan en materia fiscal con el objeto de que se declare la configuración de la Positiva Ficta en que incurran las autoridades del Estado, del Municipio o de sus Organismos Descentralizados, cuando esta figura legal se prevea en las leyes aplicables; que se inicien en los términos de la fracción I del presente artículo y que se dicten, ordenen, ejecuten o traten de ejecutar por personas o instituciones que funjan como autoridades administrativas o fiscales y cuya actuación afecte la esfera jurídica de los particulares; y que le señalen otras leyes y reglamentos.

En virtud, de la competencia que otorga la Ley del Servicio Civil para el Estado de Sonora, este Colegiado también tiene facultades para resolver conflictos de carácter laboral burocrático, hasta en tanto, se cree un Tribunal de Conciliación y Arbitraje para los Servidores Públicos del Estado y de los Municipios.

Sistema Estatal de Evaluación
Notas a los Estados Financieros
TRIBUNAL DE LO CONTENCIOSO ADMINISTRATIVO DEL ESTADO DE SONORA
al 31 de Diciembre de 2015

- c) **Ejercicio Fiscal**
En este Informe se presenta el resultado del ejercicio fiscal 2015, mediante los Estados Financieros y las notas que lo acompañan.
- d) **Régimen Jurídico**
Ley No. 185 de Justicia Administrativa para el Estado de Sonora
Ley No. 40 del Servicio Civil para el Estado de Sonora
Constitución Política de los Estados Unidos Mexicanos
Constitución Política del Estado Libre y Soberano de Sonora
Ley Orgánica del Poder Ejecutivo del Estado de Sonora
Ley No. 38 del Instituto de Seguridad y Servicios Sociales de los Trabajadores del Estado de Sonora
Ley No. 40 de Planeación del Estado de Sonora
Ley No. 54 de Responsabilidades de los Servidores Públicos del Estado y de los Municipios
Ley General de Contabilidad Gubernamental
Ley No. 188 del Presupuesto de Ingresos del Estado de Sonora
Decreto No. 165 del Presupuesto de Egresos del Gobierno del Estado de Sonora
Ley No. 6 de Adquisiciones, Arrendamientos y Prestación de Servicios Relacionados con Bienes Muebles de la Administración Pública Estatal
Ley 156 de Acceso a la Información Pública y Protección de Datos Personales del Estado de Sonora
Y sus Reglamentos.
- e) **Consideraciones Fiscales del Ente: Revelar el tipo de contribuciones que esté obligado a pagar o retener**
De acuerdo con Cédula de Identificación Fiscal, con el Registro Federal de Contribuyentes TLC1412041S2, y fecha de inicio de operaciones el 04 de diciembre del año 2014, esta obligado a lo siguiente:
Entero de Retenciones Mensuales de ISR por Sueldos y Salarios (*)
Declaración Informativa Mensual de Proveedores
Declaración Anual Informativa de los Ingresos Obtenidos y los gastos efectuados del régimen de Personas Morales con Fines No Lucrativos. Impuesto sobre la Renta
(*) el entero de retenciones mensuales de ISR, lo ha estado pagando ante el SAT, la subsecretaría de Recursos Humanos, dentro del pago global de las retenciones del Gobierno del Estado.
- f) **Estructura Organizacional Básica:**
El Tribunal de lo Contencioso Administrativo del Estado de Sonora, de acuerdo con la Ley de Justicia Administrativa y a su Reglamento, publicado en el Boletín Oficial el 02 de julio de 2015.

Esta integrado por un Magistrado Presidente, cuatro Magistrados Propietarios, un Secretario General de Acuerdos, un Secretario General Adjunto a Presidencia; un Director General Administrativo y un Director General Jurídico; cada Ponencia cuenta con Secretarios de Acuerdos y Proyectos, Actuarios Notificadores y Ejecutores, Secretarios Particulares, Asistentes Ejecutivos y Secretarios Auxiliares; respecto al área administrativa cuenta con un Profesional Especializado y dos Coordinadores de Área.
- g) **Fideicomisos, Mandatos y Análogos de los cuales es Fideicomitente o Fideicomisario**
No aplica.
- 5.- **Bases de Preparación de los Estados Financieros.**
a) Los Estados Financieros generados en el Tribunal de lo Contencioso Administrativo del Estado de Sonora, mediante el uso del Sistema Contable SAACG6, como herramienta para registrar las operaciones contables, administrativas y financieras, y que cumple plenamente con la normatividad emitida por el CONAC, por lo que están preparados de acuerdo con los Principios de Contabilidad Gubernamental.

Sistema Estatal de Evaluación
Notas a los Estados Financieros
TRIBUNAL DE LO CONTENCIOSO ADMINISTRATIVO DEL ESTADO DE SONORA
al 31 de Diciembre de 2015

- b) La normatividad aplicada para el reconocimiento, valuación y revelación de los diferentes rubros es mediante el costo histórico.
- c) Los postulados básicos de la Ley de Contabilidad Gubernamental aprobados por el CONAC, que sustentan de manera técnica el registro de nuestras operaciones contables, para con ello uniformar con el resto de la entidad los métodos, procedimientos y prácticas contables:
1. Sustancia Económica, para la adecuada toma de decisiones
 2. Ente Público, como Órgano Autónomo
 3. Existencia Permanente, actividad por tiempo indefinido
 4. Revelación Suficiente, muestran la situación financiera amplia y clara
 5. Importancia Relativa, Informar sobre aspectos importantes
 6. Registro e Integración Presupuestaria, se registra el presupuesto del ingreso, del egreso y su ejercicio
 7. Consolidación de la Información Financiera, somos el único Tribunal en el Estado.
 8. Devengo Contable, se registra cabalmente el presupuesto devengado independiente de la fecha de pago
 9. Valuación, todos los eventos se contabilizan a costo histórico
 10. Dualidad Económica, todo gasto refleja en que se utilizó
 11. Consistencia, se contabiliza con el mismo criterio operaciones similares
- d) **Normatividad Supletoria**
No aplica
- e) **Para las entidades que por primera vez esten implementando la base devengado de acuerdo a la Ley de Contabilidad Gubernamental.**
El ejercicio 2015, es el primer año que el Tribunal de lo Contencioso Administrativo, tiene suficiencia presupuestal, por ello se implementó para el registro de las operaciones contables, el Sistema Automatizado de Contabilidad Gubernamental version 6, del Instituto para el Desarrollo Técnico de las haciendas Públicas, y que cumple con los lineamientos que exige el Consejo Nacional de Armonización Contable.
- 6.- **Políticas de Contabilidad Significativas.**
Se Informará sobre:
- a) **Actualización:**
Los bienes muebles expresados en los Estados Financieros, no estan actualizados, se adquirieron en este ejercicio
- b) **Informar sobre la realización de operaciones en el extranjero:**
No se realizaron operaciones en el Extranjero
- c) **Método de valuación de la Inversión**
No se cuenta con Inversiones
- d) **Sistema y Método de Inventarios y Costo de lo Vendido**
Se registra a valor histórico
- e) **Beneficios a Empleados**
Los empleados de base y confianza, reciben las prestaciones a que tienen derecho los servidores públicos del Estado de Sonora.
- f) **Provisiones**
No se registraron provisiones de contratos, debido a que no es suficiente el presupuesto autorizado para provisionar mensualmente al inicio del ejercicio.
- g) **Reservas**
No aplica
- h) **Cambios en Políticas Contables**
No se han realizado cambios, debido a que es el primer año ejercido como Organismo Autónomo
- i) **Reclasificaciones**
No se han realizado reclasificaciones, debido a que es el primer año ejercido como Organismo Autónomo
- j) **Depuración y cancelación de saldos**
No se han realizado depuraciones y cancelaciones de saldos.

Sistema Estatal de Evaluación
Notas a los Estados Financieros
TRIBUNAL DE LO CONTENCIOSO ADMINISTRATIVO DEL ESTADO DE SONORA
al 31 de Diciembre de 2015

7.- **Posición en Moneda Extranjera y Protección por Riesgo Cambiario**
 No se realizan operaciones en moneda extranjera

8.- **Reporte Analítico del Activo.**
 Se informa lo siguiente:

a) **Vida útil o porcentajes de depreciación**

Los bienes muebles, que han adquirido, serán depreciados de acuerdo con los porcentajes de marca la Ley General de Contabilidad Gubernamental, como sigue:

Bienes Muebles	Porcentaje
Mobiliario de Oficina y Estantería	10.00%
Equipo de Computo y equipo fotográfico	33.33%
Equipo de Transporte	20.00%

b) **Cambios en el Porcentaje de Depreciación**
 No se realizan cambios

c) **Importe de gastos capitalizados**
 No aplica

d) **Riesgos por tipo cambiario**
 No aplica

e) **Valor activado en el ejercicio de los bienes construidos por la entidad**
 No aplica

f) **Otras circunstancias de carácter significativo que afecten el activo**
 No aplica

g) **Desmantelamiento de Activos, procedimientos, implicaciones, efectos contables**
 No aplica

h) **Administración de Activos, planeación con el objetivo de que el ente los utilice de manera mas efectiva**
 Durante el primer trimestre se han optimizado los recursos para proporcionar al personal de nuevo ingreso el equipo y mobiliario para el desempeño de sus actividades.


9.- **Fidelcomisos, mandatos y Análogos**
 No aplica

10.- **Reporte de la Recaudación**
 Del Ejercicio Fiscal del 2015

Recurso	Concepto	Ley de Ingresos	Ampliaciones	Modificado	Recaudado	% de Avance de la Recaudación
Estatal	Subsidios	30,064,099.00	6,116,846.80	36,180,945.80	35,457,534.69	98.00%

11.- **Información sobre la Deuda y Reporte Analítico de la Deuda.**
 No aplica

12.- **Calificaciones Otorgadas.**
 No aplica



Sistema Estatal de Evaluación
Notas a los Estados Financieros
TRIBUNAL DE LO CONTENCIOSO ADMINISTRATIVO DEL ESTADO DE SONORA
al 31 de Diciembre de 2015

13.- Proceso de Mejora.

a) Principales Políticas de Control Interno

Debido a la transición de este Tribunal, para constituirse como un Órgano Autónomo, se incremento la plantilla de personal, por lo que se organizó de una manera equitativa la asignación de juicios a cada ponencia, y estas a su vez se organizaron de la mejor manera para su correcto desempeño y dar cumplimiento a las metas programadas, en cuanto al área Administrativa, se contrato una persona a nivel dirección general, distribuyendo las funciones en tres áreas: Contabilidad, Presupuestación y Recursos Humanos, con el fin de proporcionar las herramientas necesarias, suficientes y oportunas a todo la planta laboral.

b) Medidas de desempeño financiero, metas y alcance

Para las compras de materiales, bienes muebles y servicios, se elabora una orden de compra o servicio, dirigida al proveedor, debidamente autorizada, se consulta que cuente con suficiencia presupuestal, buscando calidad y precio bajo, en cuanto a la recepción de la factura, debe de cumplir con los requisitos fiscales vigentes, y estar autorizada antes de pagar.

Los vehículos estan asignados a los Actuarios Ejecutores y Notificadores para el desempeño de sus labores, reportando inmediatamente cualquier falla que presente el vehículo, cuentan con un dispositivo para que le sea suministrado combustible por medio del sistema ControlNet, cuentan con póliza de seguro, debiendo contar con licencia de conducir vigente, se lleva bitacora del mantenimiento

Las contrataciones de personal, se realizan conforme a los requisitos que exige la Subsecretaría de Recursos Humanos.

14.- Información por Segmentos.

No aplica

15.- Eventos Posteriores al Cierre.

No aplica

16.- Partes Relacionadas.

Se declara que en el Tribunal de lo Contencioso Administrativo del Estado de Sonora, no existen partes relacionadas que pudieran ejercer influencia significativa sobre la toma de decisiones financieras y operativas.

17.- Responsabilidad sobre la Presentación Razonable de los Estados Financieros.

Los estados financieros emitidos por este Tribunal estan firmados en cada hoja e incluyen al final la siguiente leyenda: Bajo protesta de decir verdad declaramos que los Estados Financieros y sus notas, son razonablemente correctos y son responsabilidad del emisor".


LIC. ALDO GERARDO PADILLA PESTAÑO
MAGISTRADO PRESIDENTE


LIC. ALEJANDRO ARELLANO ARVIZU
DIRECTOR GENERAL ADMINISTRATIVO

"Bajo protesta de decir verdad declaramos que los Estados Financieros y sus notas, son razonablemente correctos y son responsabilidad del emisor".

Sistema Estatal de Evaluación
Estado Analítico del Activo
Al 31 de diciembre de 2015
(Pesos)

Ente Público: **TRIBUNAL DE LO CONTENCIOSO ADMINISTRATIVO DEL ESTADO DE SONORA** ETC-1-06
TRIMESTRE: **CUARTO DE 2015**

Concepto	Saldo Inicial 1	Cargos del Periodo 2	Abonos (neto) durante 3	Saldo Final 4 = (1+2-3)	Variación del Periodo 5 = (4-1)
ACTIVO					
Activo Circulante	0	74,713,184	74,299,873	413,311	413,311
Efectivo y Equivalentes	0	9,503,171	9,179,380	323,790	323,790
Derechos a Recibir Efectivo o Equivalentes	0	63,124,879	63,059,358	65,521	65,521
Derechos a Recibir Bienes o Servicios	0	2,085,135	2,061,135	24,000	24,000
Inventarios	0	0	0	0	0
Almacenes	0	0	0	0	0
Estimación por Pérdida o Deterioro de Activos Circulantes	0	0	0	0	0
Otros Activos Circulantes	0	0	0	0	0
Activo No Circulante	0	4,485,652	839,818	3,645,835	3,645,835
Inversiones Financieras a Largo Plazo	0	0	0	0	0
Derechos a Recibir Efectivo o Equivalentes a Largo Plazo	0	0	0	0	0
Bienes Inmuebles, Infraestructura y Construcciones en Proceso	0	0	0	0	0
Bienes Muebles	0	4,413,612	540,300	3,873,312	3,873,312
Activos Intangibles	0	0	0	0	0
Depreciación, Deterioro y Amortización Acumulada de Bienes	0	72,040	299,518	-227,478	-227,478
Activos Diferidos	0	0	0	0	0
Estimación por Pérdida o Deterioro de Activos no Circulantes	0	0	0	0	0
Otros Activos no Circulantes	0	0	0	0	0
TOTAL DEL ACTIVO	0	79,198,837	75,139,691	4,059,146	4,059,146

Bajo protesta de decir verdad declaramos que los Estados Financieros y sus Notas son razonablemente correctos y responsabilidad del emisor

AUTORIZO

LIC. ALDO GERARDO PADILLA PESTAÑO
MAGISTRADO PRESIDENTE

EL ABORO

LIC. ALEJANDRO ARELLANO ARVIZO
DIRECTOR GRAL. ADMINISTRATIVO

ESTADO

Sistema Estatal de Evaluación
Estado Analítico de la Deuda y Otros Pasivos
Al 31 de diciembre de 2015
(Pesos)

Tribunal de lo Contencioso Administrativo del Estado de Sonora

ETCA-1-07

TRIMESTRE: CUARTO DE 2015

Denominación de las Deudas	Moneda de Contratación	Institución o País Acreditado	Saldo Final del Periodo	
			Saldo Inicial del Periodo	Saldo Final del Periodo
DEUDA PÚBLICA				
Deuda Interna				
Corto Plazo				
Instituciones de Crédito			0	0
Títulos y Valores			0	0
Arrendamientos Financieros			0	0
Deuda Externa				
Organismos Financieros Internacionales			0	0
Deuda Bilateral			0	0
Títulos y Valores			0	0
Arrendamientos Financieros			0	0
Subtotal a Corto Plazo			0	0
Deuda Interna				
Largo Plazo				
Instituciones de Crédito			0	0
Títulos y Valores			0	0
Arrendamientos Financieros			0	0
Deuda Externa				
Organismos Financieros Internacionales			0	0
Deuda Bilateral			0	0
Títulos y Valores			0	0
Arrendamientos Financieros			0	0
Subtotal a Largo Plazo			0	0
Otros Pasivos				
México			0	51,551
Total de Deuda y Otros Pasivos			0	51,551

Bajo protesta de decir verdad declaramos que los Estados Financieros y sus Notas son razonablemente correctos y responsables del emisor

AUTORIZO

LIC. ALDO GERARDO PADILLA PESTAÑO
MAGISTRADO PRESIDENTE

ELABORADO POR:
LIC. ALEJANDRO ARELLANO ARVIZU
DIRECTOR GRAL. ADMINISTRATIVO

Sistema Estatal de Evaluación
Estado Analítico de Ingresos

Ente Público: Tribunal de lo Contencioso Administrativo del Estado de Sonora
Del 01 de Octubre al 31 de Diciembre de 2015

TRIMESTRE: CUARTO DE 2015

(PESOS)

Rubros de los Ingresos	Ingresos Estimado Original Anual (1)	Ampliaciones y Reducciones (+ ó -) (2)	Ingresos Modificado Anual (3= 1 +2)	Ingresos Devengado Anual (4)	Ingresos Recaudado Anual (5)	Ingresos Devengado Trimestral (6)	Ingresos Recaudado Trimestral (7)	Variación Vs Original (8= 6 - 1)	% de Avance Anual (9= 5/1)
Saldo Inicial Caja y Bancos									
1 Impuestos									
2 Cuotas y Aportaciones de Seguridad Social									
3 Contribuciones de Mejoras									
4 Derechos									
5 Productos									
Corriente									
Capital									
6 Aprovechamientos									
Corriente									
Capital									
7 Ingresos por Ventas de Bienes y Servicios									
8 Participaciones y Aportaciones									
Transferencias, Asignaciones, Subsidios y Otras Ayudas FEDERALES			\$36,180,946	\$35,457,535	\$35,457,535	\$9,396,128	\$9,396,128	\$5,393,436	118%
9 Transferencias, Asignaciones, Subsidios y Otras Ayudas ESTATALES	\$30,064,099	\$6,116,947							
10 Ingresos Derivados de Financiamientos									
Total	\$30,064,099	\$6,116,947	\$36,180,946	\$35,457,535	\$35,457,535	\$9,396,128	\$9,396,128	\$5,393,436	118%

Ingresos Excedentes 1

Rubros de los Ingresos	Ingresos Estimado Original Anual (1)	Ampliaciones y Reducciones (+ ó -) (2)	Ingresos Modificado Anual (3= 1 +2)	Ingresos Devengado Anual (4)	Ingresos Recaudado Anual (5)	Ingresos Devengado Trimestral (6)	Ingresos Recaudado Trimestral (7)	Variación Vs Original (8= 5 - 1)	% de Avance Anual (9= 5/1)
Ingresos del Gobierno									
Impuesto									
Contribuciones de Mejoras									
Derechos									
Productos									
Comercio									
Capital									
Aprovechamientos									
Corriente									
Capital									
Participaciones y Aportaciones									
Transferencias, Asignaciones, Subsidios y Otras Ayudas									
Ingresos de Organismos y Empresas	\$30,064,099	\$6,116,847	\$36,180,946	\$35,457,535	\$35,457,535	\$9,396,128	\$9,396,128	\$5,393,436	118%
Cuotas y aportaciones de Seguridad Social									
Ingresos por ventas de Bienes y Servicios									
Transferencias, Asignaciones, Subsidios y Otras Ayudas, FEDERALES									
Transferencias, Asignaciones, Subsidios y Otras Ayudas, ESTATALES									
Ingresos derivados de Financiamiento									
Ingresos Derivados de Financiamientos									
Total	\$30,064,099	\$6,116,847	\$36,180,946	\$35,457,535	\$35,457,535	\$9,396,128	\$9,396,128	\$5,393,436	118%
					Ingresos Excedentes 1				


Los Ingresos Excedentes se presentarán para efectos de cumplimiento de la Ley de Ingresos de Estado y Ley de Contabilidad Gubernamental.

El importe reflejado siempre debe ser mayor o igual a cero. Nunca en negativo.

El saldo inicial de Caja y Bancos en el mismo mes SE SARA EN EL TOTAL.


Bajo protesta de decir verdad declaramos que los Estados Financieros y sus Notas son razonablemente correctos y responsabilidad del emisor.

AUTORIZO


 LIC. ALDO CARRASCO
 MAGISTRADO PRESIDENTE



TRIBUNAL DEL CONTENCIOSO
 ADMINISTRATIVO DEL ESTADO
 DE SONORA

ELABORO

 LIC. ALEJANDRO ARELLANO ARVIZU
 DIRECTOR GRAL. ADMVO.

Sistema Estatal de Evaluación **ETCA-II-08-A**
Conciliación entre los Ingresos Presupuestarios y Contables
TRIBUNAL DE LO CONTENCIOSO ADMINISTRATIVO DEL ESTADO DE SONORA
Del 1 de enero al 31 de diciembre de 2015

(PESOS)

TRIMESTRE: CUARTO 2015

1. Ingresos Presupuestarios		35,457,534.69
(MAS)		
2. Ingresos contables no presupuestarios		7,000.00
Incremento por variación de inventarios		
Disminución del exceso de estimaciones por pérdida o deterioro u obsolescencia		
Disminución del exceso de provisiones		
Otros Ingresos y beneficios varios	7,000.00	
Otros Ingresos contables no presupuestarios		
(MENOS)		
3. Ingresos presupuestarios no contables		0.00
Productos de capital		
Aprovechamientos de capital		
Ingresos derivados de financiamientos		
Otros Ingresos presupuestarios no contables		
4. Ingresos Contables (4= 1 + 2 - 3)		35,464,534.69

Bajo protesta de decir verdad declaramos que los Estados Financieros y sus Notas, son razonablemente correctos y son responsabilidad del emisor del emisor

AUTORIZO

LIC. ALDO GERARDO PADILLA PESTAÑO
MAGISTRADO PRESIDENTE



ELABORÓ

LIC. ALEJANDRO ARELLANO ARVIZU
DIRECTOR GRAL. ADMINISTRATIVO

**TRIBUNAL DE LO CONTENCIOSO
ADMINISTRATIVO DEL ESTADO
DE SONORA**

TRIMESTRE: CUARTO 2015

FUNDACIÓN DE CONTABILIDAD Y SISTEMAS DE INFORMACIÓN
Estado Analítico del Estado de Ingresos y Gastos
Por Actividades por División (Sector Público y Privado)
Del 1 de enero al 31 de diciembre de 2015

	TRIMESTRE CUARTO 2015					TRIMESTRE ANTERIOR		%
	Ingresos	Expendidos	Expendidos	Expendidos	Expendidos	Expendidos	Expendidos	
	(Cuentas de Ingresos)	(Cuentas de Gastos)	(Cuentas de Gastos)	(Cuentas de Gastos)	(Cuentas de Gastos)	(Cuentas de Gastos)	(Cuentas de Gastos)	(Cuentas de Gastos)
Servicios Personales	27,190,280	375,000	27,574,800	26,974,744	9,017,723	9,017,723	9,017,723	98%
Remuneraciones al Personal de Carácter Permanente	15,720,482	1,097,890	16,798,482	17,567,650	6,172,634	6,172,634	6,172,634	100%
Remuneraciones al Personal de Carácter Transitorio	11,512	-40	11,472	6,309	0	0	0	0%
Remuneraciones Adicionales y Especiales	2,890,582	-813,149	1,778,433	939,085	684,488	684,488	684,488	72%
Seguridad Social	5,127,181	128,178	5,255,329	5,010,481	1,354,201	1,354,201	1,354,201	63%
Otros Prestadores Sociales y Económicas	3,650,533	124,031	3,774,564	3,450,200	796,400	796,400	796,400	91%
Provisiones	0	0	0	0	0	0	0	0%
Pago de Estímulos a Servidores Públicos	598,811	1,215,288	1,814,080	1,278,847	207,380	207,380	207,380	70%
Materiales y Suministros	17,949	593,348	732,333	522,549	87,785	87,785	87,785	71%
Materiales de Administración, Emisión de Documentos y Artículos Oficiales	0	52,171	52,171	38,453	10,304	10,304	10,304	59%
Alquileres y Utielidad	220,285	0	220,285	220,681	7,229	7,229	7,229	87%
Materiales Primas y Materias de Producción y Comercialización	2,800	8,428	11,228	1,211	234	234	234	19%
Materiales y Artículos de Construcción y de Reparación	104,445	401,180	505,625	366,123	77,478	77,478	77,478	72%
Productos Químicos, Farmacéuticos y de Laboratorio	1,200	0	1,200	0	0	0	0	0%
Combustibles, Lubricantes y Aditivos	72,547	182,287	254,834	111,831	19,682	19,682	19,682	48%
Vestuario, Bienes, Premias de Protección y Artículos Deportivos	900,989	1,749,448	2,699,314	2,739,818	449,881	449,881	449,881	16%
Materiales y Suministros Para Seguridad	193,881	73,322	267,183	216,421	79,006	79,006	79,006	81%
Herramientas, Refrescos y Accesorios Menores	285,590	790,255	1,055,815	1,118,703	127,281	127,281	127,281	10%
Servicios Básicos	40,880	162,975	223,855	225,674	46,400	46,400	46,400	10%
Servicios de Arrendamiento	12,364	83,324	101,828	100,185	51,486	51,486	51,486	89%
Servicios Profesionales, Científicos, Técnicos y Otros Servicios	253,381	590,728	834,100	872,223	115,135	115,135	115,135	10%
Servicios Financieros, Bancarios y Comerciales	54,475	74,659	129,134	129,134	22,016	22,016	22,016	100%
Servicios de Comunicación Social y Publicidad	72,028	30	72,058	72,178	17,073	17,073	17,073	100%
Servicios de Tradado y Vuelos	4,000	-1,492	2,508	8,501	11	11	11	0%
Otros Servicios Operativos	0	0	0	0	0	0	0	0%
Transferencias, Asignaciones, Subsidios y Otras Ayudas	0	0	0	0	0	0	0	0%
Transferencias Internas y Asignaciones al Sector Público	0	0	0	0	0	0	0	0%
Transferencias al Resto del Sector Público	0	0	0	0	0	0	0	0%
Subsidios y Subvenciones	0	0	0	0	0	0	0	0%
Ayudas Sociales	0	0	0	0	0	0	0	0%
Pensiones y Jubilaciones	0	0	0	0	0	0	0	0%
Transferencias a Fideicomisos, Mandatos y Otros Análogos	0	0	0	0	0	0	0	0%
Transferencias a la Seguridad Social	0	0	0	0	0	0	0	0%
Donativos	0	0	0	0	0	0	0	0%
Transferencias al Exterior	0	0	0	0	0	0	0	0%
Bienes Muebles, Inmuebles e Intangibles	1,368,169	2,717,132	4,085,281	4,413,812	2,216,034	2,216,034	2,216,034	100%
Mobiliario y Equipo de Administración	1,225,235	653,315	1,878,550	1,978,550	393,592	393,592	393,592	100%
Mobiliario y Equipo Educativo y Recreativo	6,775	6,600	13,375	17,816	11,041	11,041	11,041	133%
Equipo e Instrumental Médico y de Laboratorio	88,900	2,055,016	2,101,918	2,425,900	1,885,500	1,885,500	1,885,500	115%
Vehículos y Equipo de Transporte	39,249	52,200	91,449	91,447	10,811	10,811	10,811	100%
Equipo de Defensa y Seguridad	0	0	0	0	0	0	0	0%
Maquinaría, Otros Equipos y Herramientas	0	0	0	0	0	0	0	0%
Activos Biológicos	0	0	0	0	0	0	0	0%
Bienes Intangibles	0	0	0	0	0	0	0	0%
Activos Intangibles	0	0	0	0	0	0	0	0%
Investición Pública	0	0	0	0	0	0	0	0%
Obras Públicas en Bienestar de Dominio Público	0	0	0	0	0	0	0	0%
Obras Públicas en Bienestar Propio	0	0	0	0	0	0	0	0%
Proyectos Productivos y Acciones de Fomento	0	0	0	0	0	0	0	0%
Investimiento Financiero y Otras Provisiones	0	0	0	0	0	0	0	0%
Provisiones para el Fomento de Actividades Productivas	0	0	0	0	0	0	0	0%
Provisiones para el Fomento de Actividades Productivas	0	0	0	0	0	0	0	0%
Provisiones para el Fomento de Actividades Productivas	0	0	0	0	0	0	0	0%
Provisiones para el Fomento de Actividades Productivas	0	0	0	0	0	0	0	0%
Concesión de Préstamos	0	0	0	0	0	0	0	0%
Concesión de Préstamos	0	0	0	0	0	0	0	0%
Investiciones en Fideicomisos, Mandatos y Otros Análogos	0	0	0	0	0	0	0	0%
Otras Inversiones Financieras	0	0	0	0	0	0	0	0%
Prvisiones para Contingencias y Otras Emociones Especiales	0	0	0	0	0	0	0	0%
Participaciones y Aportaciones	0	0	0	0	0	0	0	0%
Participaciones	0	0	0	0	0	0	0	0%
Aportaciones	0	0	0	0	0	0	0	0%
Comercio	0	0	0	0	0	0	0	0%
Deuda Pública	0	0	0	0	0	0	0	0%
Amortización de la Deuda Pública	0	0	0	0	0	0	0	0%
Pagos de Intereses de la Deuda Pública	0	0	0	0	0	0	0	0%
Compras de la Deuda Pública	0	0	0	0	0	0	0	0%
Costo por Coberturas	0	0	0	0	0	0	0	0%
Activos Financieros	0	0	0	0	0	0	0	0%
Adulterios de Emociones Financieras (Adulterio)	0	0	0	0	0	0	0	0%
Total del Gasto	30,944,899	8,118,847	38,106,945	38,406,223	38,406,223	38,406,223	38,406,223	98%

Bajo protesta de decir verdad declaro que los Estados Financieros y sus Notas son razonablemente correctos y responsables del emitir.

AUTORIDAD
MAGISTRADO PRESIDENTE

UC ALDEANEGO ARELLANO ARZU
DIRECTOR GENERAL ADMINISTRATIVO

COSO
ESTADO


TRIMESTRE: CUARTO DE 2016

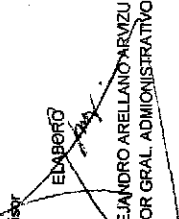
Partida	Ejercicio del Presupuesto	Egreso Aprobado Anual	Ampliaciones/ (reducciones)	Egreso Modificado Anual	Egreso Devengado Anual	Egreso Pagado Anual	Egreso Devengado trimestral	Egreso Pagado trimestral	Subejercicio (8-3-4)	% Avance Anual (9=4/3)
1	2	3=1+2	4	5	6	7	8	9	10	11
1101	DIETAS	15,720,481.96	1,912.26	16,732,964.22	17,567,449.61	17,567,449.61	6,172,634.03	6,172,634.03	-809,187.42	105%
11301	SUELDOS	4,872,902.03	-133,593.14	4,739,308.89	4,779,049.53	4,779,049.53	1,308,452.18	1,308,452.18	-39,740.84	101%
11304	REMUNERACIONES POR SUSTITUCION DE PERSONAL	33,573.60	21,225.08	54,798.68	43,956.72	43,956.72	908.80	908.80	10,841.98	80%
11306	RIESGO LABORAL	6,374,970.70	1,302,638.19	7,677,608.89	8,337,216.22	8,337,216.22	3,623,960.18	3,623,960.18	-659,607.33	109%
11307	AYUDA PARA HABITACION	1,124,811.73	-26,721.30	1,098,090.43	1,142,318.40	1,142,318.40	320,792.68	320,792.68	-44,227.87	104%
11310	AYUDA PARA ENERGIA ELECTRICA	752,217.68	-26,332.69	725,884.99	761,545.67	761,545.67	213,861.78	213,861.78	-35,860.89	105%
11313	AYUDA PARA CUOTA DE SEGURIDAD SOCIAL	2,662,006.22	-101,148.17	2,560,858.05	2,601,650.81	2,601,650.81	702,746.15	702,746.15	-40,792.76	102%
11313	REMUNERACIONES AL PERSONAL DE CARÁCTER TRANSITORIO	11,512.04	-40.12	11,471.92	8,308.60	8,308.60	0.00	0.00	3,163.32	72%
12201	SUELDOS BASE AL PERSONAL EVENTUAL	11,512.04	-40.12	11,471.92	8,308.60	8,308.60	0.00	0.00	3,163.32	72%
12201	REMUNERACIONES ADICIONALES Y ESPECIALES	2,689,862.13	-9,131,491.16	1,776,432.97	938,095.29	938,095.29	694,488.06	694,488.06	838,337.68	53%
13101	PRIMAS POR AÑOS DE SERVICIOS EFECTIVOS PRESTADOS	314,785.28	-9,336.21	305,449.07	288,227.91	288,227.91	62,271.18	62,271.18	17,221.16	94%
13201	PRIMAS DE VACACIONES Y DOMINICAL	778,520.25	-808,825.88	-30,305.63	51,000.83	51,000.83	37,686.23	37,686.23	-81,306.46	-168%
13202	AGUIRALDO O GRATIFICACION DE FIN DE AÑO	1,199,391.38	-352,247.07	847,144.31	9,240.40	9,240.40	183,279.23	183,279.23	659,529.18	22%
13203	COMPENSACION POR AJUSTE DE CALENDARIO	198,442.61	-103,871.88	94,570.73	9,240.40	9,240.40	9,240.40	9,240.40	85,330.33	10%
13204	COMPENSACION POR BONO NAVIDERO	198,442.61	-31,638.74	166,803.87	9,240.40	9,240.40	9,240.40	9,240.40	157,563.47	6%
13403	ESTADULOS AL PERSONAL DE CONFIANZA	5,127,151.11	126,177.78	5,253,328.89	5,010,491.13	5,010,491.13	392,770.62	392,770.62	0.00	100%
14102	APORTACION POR SEGURO DE VIDA AL ISSSTESON	200.34	2.85	203.19	196.84	196.84	60.04	60.04	6.35	97%
14103	APORTACION POR SEGURO DE RETIRO AL ISSSTESON	1,687.00	24.00	1,711.00	1,657.60	1,657.60	505.60	505.60	53.40	97%
14104	ASIGNACION PARA PRESTAMOS A CORTO PLAZO	76,057.11	-1,469.62	74,587.49	74,332.62	74,332.62	20,078.36	20,078.36	254.87	100%
14106	OTRAS PRESTACIONES DE SEGURIDAD SOCIAL	456,344.43	17,465.00	473,809.43	446,011.29	446,011.29	120,470.93	120,470.93	27,798.14	94%
14107	APORTACION PARA INFRAESTRUCTURA, EQUIPAMIENTO Y MA	152,007.89	2,037.59	154,045.48	148,665.53	148,665.53	40,156.82	40,156.82	5,379.95	97%
14108	APORTACIONES PARA LA ATENCION DE ENFERMIDADES FREE	15,347.22	0.00	15,347.22	13,720.00	13,720.00	4,116.00	4,116.00	1,627.22	89%
14109	APORTACIONES PARA PRESTAMOS PRENDARIOS	1,140,861.54	35,262.07	1,176,123.61	1,115,680.88	1,115,680.88	301,177.51	301,177.51	60,442.73	95%
14202	CUOTAS AL FOVISESTESON	608,460.27	2,305.08	610,765.35	78,362.19	78,362.19	20,078.36	20,078.36	4,029.57	95%
14303	PAGOS POR DEFUNCION, PENSIONES Y JUBILACIONES	2,585,947.58	36,928.75	2,622,876.33	594,664.73	594,664.73	160,628.27	160,628.27	27,190.48	96%
14402	SEGUROS POR RETIRO ESTATAL	11,521.02	187.00	11,708.02	11,319.00	11,319.00	3,476.00	3,476.00	115,424.77	96%
14406	SEGUROS POR DEFUNCION FAMILIAR	2,659.60	40.12	2,699.72	2,458.46	2,458.46	745.76	745.76	388.02	91%
15101	APORTACIONES AL FONDO DE AHORRO DE LOS TRABAJADORE	4,408.00	507.79	4,915.79	5,054.61	5,054.61	1,476.90	1,476.90	324,364.19	91%
15404	DIAS ECONOMICOS Y DE DESCANSO OBLIGATORIOS NO DISF	2,661.55	3,326.92	7,762.85	4,435.90	4,435.90	0.00	0.00	3,326.95	57%
15418	COMPENSACION ESPECIFICA A PERSONAL DE BASE	3,639,027.28	2,528.46	3,641,555.74	3,438,047.79	3,438,047.79	794,922.91	794,922.91	2,528.47	51%
15901	OTRAS PRESTACIONES	595,811.00	1,235,269.38	1,831,080.38	1,278,847.47	1,278,847.47	302,669.43	302,669.43	552,232.91	92%
21001	MATERIALES DE ADMINISTRACION, EMISION DE DOCUMENTO	176,595.00	556,347.81	732,942.81	522,549.17	522,549.17	87,764.50	87,764.50	94,296.77	71%
21101	MATERIALES, UTILES Y EQUIPOS MENORES DE OFICINA	84,907.00	324,286.27	409,193.27	314,896.50	314,896.50	39,244.91	39,244.91	80,385.88	77%
21401	MATERIALES Y UTILES PARA EL IMPRESION Y PRODUCCION	54,426.00	104,284.42	158,710.42	89,324.54	89,324.54	16,437.22	16,437.22	65,385.88	56%
21501	MATERIAL PARA INFORMACION	30,332.00	70,721.65	101,053.65	89,128.91	89,128.91	29,958.74	29,958.74	11,944.74	85%
21601	MATERIAL EDUCATIVOS	4,800.00	42,104.47	46,904.47	20,424.22	20,424.22	1,168.00	1,168.00	4,232.00	59%
21701	ALIMENTOS Y UTENSILIOS	2,100.00	4,351.00	6,451.00	2,607.00	2,607.00	456.00	456.00	4,044.00	39%
22101	PRODUCTOS ALIMENTICIOS PARA EL PERSONAL EN LAS INS	17,949.00	52,171.14	70,120.14	38,452.62	38,452.62	10,304.21	10,304.21	31,667.52	55%
22106	ADQUISICION DE AGUA POTABLE	9,949.00	32,763.61	42,712.61	28,711.52	28,711.52	7,570.61	7,570.61	14,001.09	67%
22301	UTENSILIOS PARA EL SERVICIO DE ALIMENTACION	8,000.00	16,177.00	24,177.00	8,145.50	8,145.50	1,968.50	1,968.50	16,031.50	34%
24101	PRODUCTOS MINERALES NO METALICOS	228,285.00	53,876.25	274,161.25	238,680.68	238,680.68	7,229.44	7,229.44	35,480.57	87%
24201	CEMENTO Y PRODUCTOS DE CONCRETO	4,800.00	2,575.47	7,375.47	1,075.49	1,075.49	0.00	0.00	6,298.98	15%
24401	MADERA Y PRODUCTOS DE MADERA	12,000.00	-8,045.86	3,954.14	0.00	0.00	0.00	0.00	3,954.14	0%
24501	VIDRIO Y PRODUCTOS DE VIDRIO	6,400.00	0.00	6,400.00	0.00	0.00	0.00	0.00	6,400.00	0%
24601	MATERIAL ELECTRICO Y ELECTRONICO	189,517.00	17,845.12	207,362.12	193,813.01	193,813.01	443.44	443.44	13,549.11	93%


24701	ARTICULOS METALICOS PARA LA CONSTRUCCION	3,753.25	890.90	890.90	890.90	0.00	0.00	0.00	2,862.35	2.4%
24801	MATERIALES COMPLEMENTARIOS	39,389.27	42,575.29	42,575.29	42,575.29	6,786.00	6,786.00	0.00	2,413.98	95%
25201	PRODUCTOS QUIMICOS, FARMACEUTICOS Y DE LABORATORIO	9,427.52	1,211.00	1,211.00	1,211.00	233.50	233.50	0.00	11,016.52	10%
25301	FERTILIZANTES, PESTICIDAS Y OTROS AGROQUIMICOS	2,392.00	525.50	525.50	525.50	0.00	0.00	0.00	1,866.50	22%
25301	MEDICINAS Y PRODUCTOS FARMACEUTICOS	6,103.77	7,703.77	7,703.77	7,703.77	653.75	653.75	0.00	7,050.02	8%
25401	MATERIALES, ACCESORIOS Y SUMINISTROS MEDICOS	931.75	31.75	31.75	31.75	0.00	0.00	0.00	2,100.00	1%
25401	COMBUSTIBLES, LUBRICANTES Y ADITIVOS	401,179.80	506,624.80	506,624.80	506,624.80	366,123.02	366,123.02	77,475.71	139,501.78	72%
26101	COMBUSTIBLES	392,864.41	492,509.41	492,509.41	492,509.41	362,836.44	362,836.44	77,174.11	129,672.97	74%
26102	LUBRICANTES Y ADITIVOS	8,315.39	13,115.39	13,115.39	13,115.39	3,286.58	3,286.58	672.80	9,828.81	25%
27201	VESTUARIO, BLANCOS, PRENDAS DE PROTECCION Y ARTICULO	0.00	0.00	0.00	0.00	0.00	0.00	0.00	1,200.00	0%
27201	PRENDAS DE SEGURIDAD Y PROTECCION PERSONAL	0.00	0.00	0.00	0.00	0.00	0.00	0.00	1,200.00	0%
29101	HERRAMIENTAS, REFACCIONES Y ACCESORIOS MENORES	162,266.86	234,813.86	234,813.86	234,813.86	111,830.98	111,830.98	23,921.18	122,982.88	48%
29201	REFACCIONES Y ACCESORIOS MENORES DE EDIFICIOS	3,701.52	3,701.52	3,701.52	3,701.52	1,704.50	1,704.50	0.00	3,597.02	32%
29301	REFACCIONES Y ACCESORIOS MENORES DE MOBILIARIO Y B	3,702.00	8,725.00	8,725.00	8,725.00	5,149.33	5,149.33	0.00	3,575.67	59%
29401	REFACCIONES Y ACCESORIOS MENORES DE EQUIPO DE COMP	10,988.00	18,588.00	18,588.00	18,588.00	6,869.08	6,869.08	0.00	11,718.92	37%
29601	REFACCIONES Y ACCESORIOS MENORES DE EQUIPO DE TRAN	109,842.42	120,166.42	120,166.42	120,166.42	20,575.22	20,575.22	4,710.64	98,591.20	17%
29801	REFACCIONES Y ACCESORIOS MENORES OTROS BIENES MUEB	29,813.88	77,813.88	77,813.88	77,813.88	12,980.43	12,980.43	17,239.54	600.03	99%
29801	REFACCIONES Y ACCESORIOS MENORES OTROS BIENES MUEB	4,219.04	4,219.04	4,219.04	4,219.04	319.00	319.00	0.00	3,900.04	8%
	SERVICIOS GENERALES	900,869.00	2,690,314.14	2,690,314.14	2,690,314.14	2,739,018.43	446,280.74	458,420.74	-48,704.29	102%
	SERVICIOS BASICOS	193,661.00	73,521.74	73,521.74	73,521.74	216,431.25	216,431.25	79,006.11	50,761.49	81%
31101	ENERGIA ELECTRICA	118,727.00	132,057.54	132,057.54	132,057.54	118,638.00	118,638.00	41,677.00	13,419.54	90%
31301	AGUA POTABLE	8,715.00	11,302.99	11,302.99	11,302.99	1,215.00	1,215.00	0.00	10,087.99	11%
31401	TELEFONIA TRADICIONAL	37,661.00	17,554.27	17,554.27	17,554.27	37,138.12	37,138.12	9,920.45	18,057.15	67%
31501	TELEFONIA CELULAR	6,300.00	26,168.22	26,168.22	26,168.22	34,825.04	34,825.04	16,006.62	-2,356.82	107%
31701	SERVICIO DE ACCESO A INTERNET, REDES Y PROCESAMEN	9,600.00	16,198.92	16,198.92	16,198.92	15,483.59	15,483.59	5,762.04	10,315.33	60%
31801	SERVICIO POSTAL	11,858.00	-2,318.20	9,539.80	8,347.50	4,886.00	4,886.00	1,192.30	1,192.30	88%
31802	SERVICIO TELEGRAFICO	800.00	800.00	800.00	800.00	754.00	754.00	754.00	46.00	94%
32201	SERVICIO DE ARRENDAMIENTO	265,560.00	790,255.40	1,055,815.40	1,116,703.00	1,116,703.00	1,116,703.00	127,281.00	-60,887.60	106%
32301	ARRENDAMIENTO DE EDIFICIOS	243,600.00	790,660.00	1,034,260.00	1,096,200.00	1,096,200.00	1,21,800.00	121,800.00	-61,940.00	106%
32301	ARRENDAMIENTO DE MUEBLES, MAQUINARIA Y EQUIPO	21,960.00	4,464.60	17,495.40	16,443.00	16,443.00	5,481.00	5,481.00	1,052.40	94%
32601	ARRENDAMIENTO DE MAQUINARIA, OTROS EQUIPOS Y HERRA	40,660.00	4,060.00	4,060.00	4,060.00	0.00	0.00	0.00	0.00	100%
33101	SERVICIOS PROFESIONALES, CIENTIFICOS, TECNICOS Y O	15,660.00	132,974.51	225,673.61	225,673.61	225,673.61	46,400.00	46,400.00	-2,038.10	101%
33301	SERVICIOS LEGALES, DE CONTABILIDAD, AUDITORIAS Y R	5,600.00	31,957.70	39,557.70	39,557.70	39,557.70	0.00	0.00	0.00	100%
33401	SERVICIOS DE CAPACITACION	4,500.00	-4,500.00	0.00	0.00	0.00	0.00	0.00	0.00	100%
33603	EXPRESIONES Y PUBLICACIONES OFICIALES	4,200.00	-4,200.00	0.00	0.00	0.00	0.00	0.00	0.00	100%
33604	EDICTOS	2,100.00	-2,100.00	0.00	0.00	0.00	0.00	0.00	0.00	100%
33605	LICITACIONES, CONVENIOS Y CONVOCATORIAS	1,800.00	-1,800.00	0.00	0.00	0.00	0.00	0.00	0.00	100%
33801	SERVICIOS DE VIGILANCIA	6,800.00	-6,343.20	456.80	2,496.00	2,496.00	0.00	0.00	-2,038.20	546%
33902	SERVICIOS INTEGRALES	0.00	33,640.00	33,640.00	33,640.00	33,640.00	0.00	0.00	0.00	100%
34101	SERVICIOS FINANCIEROS, BANCARIOS Y COMERCIALES	12,904.00	88,924.44	101,828.44	100,184.52	100,184.52	51,498.33	51,498.33	1,643.92	98%
34501	SEGUROS DE BIENES PATRIMONIALES	5,596.00	2,270.01	7,866.01	5,881.04	5,881.04	1,939.33	1,939.33	1,984.97	75%
34701	SEGUROS DE BIENES PATRIMONIALES	4,908.00	18,630.62	23,538.62	23,538.62	23,538.62	7,707.30	7,707.30	0.00	100%
34701	FLETES Y MANOBRAS	2,400.00	2,402.85	2,402.85	2,402.85	2,402.85	536.56	536.56	-341.05	114%
34801	COMISIONES POR VENTAS	253,561.00	580,578.79	834,159.79	872,224.79	872,224.79	108,407.38	115,135.38	-36,085.00	105%
35101	SERVICIOS DE INSTALACION, REPARACION, MANTENIMIEN	4,200.00	467,021.01	471,221.01	488,841.01	488,841.01	55,991.91	55,991.91	-17,620.00	104%
35201	MANTENIMIENTO Y CONSERVACION DE INMUEBLES	6,300.00	-20,829.03	-14,529.03	5,916.00	5,916.00	0.00	0.00	-20,445.00	-41%
35301	INSTALACIONES	90,761.00	100,226.90	190,987.90	190,987.90	190,987.90	2,731.80	2,731.80	0.00	100%
35302	MANTENIMIENTO Y CONSERVACION DE BIENES INFORMATIC	3,500.00	4,783.30	8,285.30	8,285.30	8,285.30	2,795.60	2,795.60	0.00	100%
35501	MANTENIMIENTO Y CONSERVACION DE EQUIPO DE TRANSPOR	3,044.00	32,157.38	35,201.38	35,201.38	35,201.38	8,967.67	15,695.67	0.00	100%
35701	MANTENIMIENTO Y CONSERVACION DE MAQUINARIA Y EQUIP	7,776.00	3,070.00	10,846.00	10,846.00	10,846.00	1,821.20	1,821.20	0.00	100%
35801	SERVICIOS DE LIMPIEZA Y MANEJO DE DESECHOS	138,000.00	-5,852.80	132,147.20	132,147.20	132,147.20	36,099.20	36,099.20	0.00	100%
37101	SERVICIOS DE TRASLADO Y VIATICOS	54,475.00	74,659.00	129,134.00	129,134.00	129,134.00	17,840.00	22,016.00	0.00	100%
37101	PASAJES AEREOS	0.00	37,846.00	37,846.00	37,846.00	37,846.00	4,176.00	4,176.00	0.00	100%
37201	PASAJES TERRESTRES	1,200.00	-1,200.00	0.00	0.00	0.00	0.00	0.00	0.00	100%
37501	VIATICOS EN EL PAIS	32,840.00	24,650.00	57,500.00	57,500.00	57,500.00	8,950.00	8,950.00	0.00	100%
37502	GASTOS DE CAMINO	12,920.00	15,700.00	28,620.00	28,620.00	28,620.00	7,600.00	7,600.00	0.00	100%
37901	CUOTAS	7,505.00	-2,337.00	5,168.00	5,168.00	5,168.00	1,290.00	1,290.00	0.00	100%
38201	SERVICIOS OFICIALES	72,028.00	30.26	72,058.26	72,176.26	72,176.26	15,836.92	17,072.92	-116.00	100%
38501	GASTOS DE ORDEN SOCIAL Y CULTURAL	6,628.00	-3,886.00	2,742.00	1,624.00	1,624.00	0.00	0.00	1,118.00	59%
38501	GASTOS DE ATENCION Y PROMOCION	65,400.00	3,916.26	70,552.26	70,552.26	70,552.26	15,836.92	17,072.92	-1,236.00	102%
39201	OTROS SERVICIOS GENERALES	8,000.00	-1,499.00	6,501.00	6,501.00	6,501.00	11.00	11.00	0.00	100%
39501	IMPUESTOS Y DERECHOS	8,000.00	-1,514.00	6,486.00	6,486.00	6,486.00	11.00	11.00	0.00	100%
39501	PENAS, MULTAS, ACCESORIOS Y ACTUALIZACIONES	0.00	15.00	15.00	15.00	15.00	0.00	0.00	0.00	100%
	BIENES MUEBLES, INMUEBLES E INTANGIBLES	1,268,159.00	2,717,132.28	4,085,291.28	4,413,612.43	4,413,612.43	2,216,034.26	2,216,034.26	-328,321.15	108%

MOBILIARIO Y EQUIPO DE ADMINISTRACION	1,225,235.00	1,878,549.51	1,878,549.51	1,878,549.51	1,878,549.51	1,878,549.51	1,878,549.51	308,582.09	0.00	100%
51101 MOBILIARIO	782,712.00	964,778.21	964,778.21	964,778.21	964,778.21	964,778.21	964,778.21	121,997.20	0.00	100%
51501 BIENES INFORMATICOS	442,523.00	430,944.10	873,467.10	873,467.10	873,467.10	873,467.10	873,467.10	186,584.89	0.00	100%
51901 EQUIPO DE ADMINISTRACION	0.00	40,304.20	40,304.20	40,304.20	40,304.20	40,304.20	40,304.20	0.00	0.00	100%
52101 MOBILIARIO Y EQUIPO EDUCACIONAL Y RECREATIVO	6,775.00	6,600.00	13,375.00	17,816.22	17,816.22	17,816.22	17,816.22	11,041.22	-4,441.22	133%
52101 EQUIPOS Y APARATOS AUDIOVISUALES	2,380.00	6,600.00	8,980.00	13,421.22	13,421.22	13,421.22	13,421.22	11,041.22	-4,441.22	149%
52301 CAMARAS FOTOGRAFICAS Y DE VIDEO	4,395.00	0.00	4,395.00	4,395.00	4,395.00	4,395.00	4,395.00	0.00	0.00	100%
54101 VEHICULOS Y EQUIPO DE TRANSPORTE	96,900.00	2,005,017.80	2,101,917.80	2,425,800.00	2,425,800.00	2,425,800.00	2,425,800.00	1,885,500.00	-323,882.20	115%
54101 AUTOMOVILES Y CAMIONES	96,900.00	2,005,017.80	2,101,917.80	2,425,800.00	2,425,800.00	2,425,800.00	2,425,800.00	1,885,500.00	-323,882.20	115%
56501 MAQUINARIA, OTROS EQUIPOS Y HERRAMIENTAS	39,249.00	52,199.97	91,448.97	91,448.97	91,448.97	91,448.97	91,448.97	10,910.95	2.27	100%
56501 EQUIPO DE COMUNICACION Y TELECOMUNICACION	18,531.00	45,181.59	63,712.59	63,712.59	63,712.59	63,712.59	63,712.59	10,910.95	0.63	100%
56601 MAQUINARIA Y EQUIPO ELECTRICO Y ELECTRONICO	20,718.00	7,018.38	27,736.38	27,734.74	27,734.74	27,734.74	27,734.74	0.00	1.64	100%
Total del Gasto:	30,064,099.00	6,116,846.80	36,180,945.80	35,406,222.80	35,406,222.80	35,406,222.80	35,406,222.80	11,899,477.96	7,747,23.00	98%

Bajo protesta de decir verdad declaramos que los Estados Financieros y sus Notas son razonablemente correctos y responsabilidad del emisor.

AUTORIZO

 LIC. ALDO GERARDO PADILLA PESTAÑO
 REGISTRADO PRESIDENTE

ELABORO

 LIC. ALEJANDRO ARELLANO ARVIZU
 DIRECTOR GRAL. ADMINISTRATIVO



Sistema Estatal de Evaluación
TRIBUNAL DE LO CONTENCIOSO ADMINISTRATIVO DEL ESTADO DE SONORA
 Estado Analítico del Ejercicio del Presupuesto de Egresos
 Clasificación Económica (por Tipo de Gasto)
 Del 1 de octubre al 31 de diciembre de 2015

Concepto	Egresos							
	1 Egreso Aprobado Anual	2 Ampliaciones/ (Reducciones)	3 = (1 + 2) Modificado Anual	4 Devengado Anual	5 Pagado Anual	6 Egreso Devengado Trimestral	7 Egresos Pagado Trimestral	8 = (3 - 4) Subejercicio
Gasto Corriente	26,109,892	3,342,786	29,452,778	28,465,168	28,465,158	8,978,866	9,000,736	987,620
Gasto de Capital	1,368,159	2,717,132	4,085,291	4,413,612	4,413,612	2,216,034	2,216,034	-328,321
Amortización de la Deuda y Disminución de Pasivos	0	0	0	0	0	0	0	0
Pensiones y Jubilaciones	2,585,948	59,929	2,642,877	2,527,452	2,527,452	682,708	682,708	115,425
Participaciones	0	0	0	0	0	0	0	0
Total del Gasto	30,064,099	6,116,647	36,180,946	35,406,222	35,406,222	11,877,708	11,899,478	774,724

Bajo protesta de decir verdad declaro que los Estados Financieros y sus Notas son razonablemente correctos y responsabilidades del emisor

~~AUTORIZO~~
LIC. ALDO GERARDO PADILLA
 MAGISTRADO PRESIDENTE


ELABORO
LIC. ALEJANDRO ARELLANO ARVIZU
 DIRECTOR GRAL. ADMINISTRATIVO


ESTADO DE SONORA
 ADMINISTRATIVO DEL ESTADO
 DE SONORA

Sistema Estatal de Evaluación
 Estado Analítico del Ejercicio del Presupuesto de Egresos
 Clasificación Administrativa (Por Unidad Administrativa)
TRIBUNAL DE LO CONTENCIOSO ADMINISTRATIVO DEL ESTADO DE SONORA
 Del 1 de octubre 31 de diciembre de 2015

Clasificación Administrativa (Por Unidad Administrativa)	TRIMESTRE: CUARTO DE 2015							
	1 Egreso Aprobado Anual	2 Ampliaciones/Reducciones	3 = (1+2) Egresos Egresos Modificados Anual	4 Egreso Devengado Anual	5 Egreso Pagado Anual	6 Egreso Devengado Trimestral	7 Egreso Pagado Trimestral	8 = (3-4) Subejercicio
TRIBUNAL DE LO CONTENCIOSO ADMINISTRATIVO DEL ESTADO DE SONORA	30,064,099	6,116,847	36,180,946	35,406,223	35,406,223	11,877,708	11,899,478	774,723
Total del Gasto	30,064,099	6,116,847	36,180,946	35,406,223	35,406,223	11,877,708	11,899,478	774,723

Bajo protesta de decir verdad declaramos que los Estados Financieros y sus Notas son razonablemente correctos y responsabilidad del emisor.


 LIC. ALDO GERARDO PADILLA PESTAÑO
 MAGISTRADO PRESIDENTE


 ELABORADO POR:
 LIC. ALEJANDRO ARELLANO ARVIZU
 DIRECTOR GRAL. ADMINISTRATIVO





TRIBUNAL DE LO CONTENCIOSO ADMINISTRATIVO DEL ESTADO DE SONORA

Sistema Estatal de Evaluación
Estado Analítico del Ejercicio del Presupuesto de Egresos
Clasificación Administrativa (Por Poderes)
TRIBUNAL DE LO CONTENCIOSO ADMINISTRATIVO DEL ESTADO DE SONORA
Del 1 de octubre al 31 de diciembre de 2016


Clasificación Administrativa (Por Poderes)	Egresos							
	1 Egreso Aprobado Anual	2 Ampliaciones/Resoluciones	3 = (1 + 2) Egreso Modificado Anual	4 Egreso Devengado Anual	5 Egreso Pagado Anual	6 Egreso Devengado Trimestral	7 Egreso Pagado Trimestral	8 = (3 - 4) Subejercicio
Poder Ejecutivo			0					0
Poder Legislativo								
Poder Judicial								
Organismos Autónomos	30,064,099	6,116,847	36,180,946	35,406,223	35,406,223	11,877,708	11,899,478	774,723
Organismos Descentralizados								
Total del Gasto	30,064,099	6,116,847	36,180,946	35,406,223	35,406,223	11,877,708	11,899,478	774,723

Bajo protesta de decir verdad declaramos que los Estados Financieros y sus Notas son razonablemente correctos y responsabilidad del emisor


LIC. ALDO GERARDO PADILLA PESTAÑO
MAGISTRADO PRESIDENTE



**TRIBUNAL DE LO CONTENCIOSO
ADMINISTRATIVO DEL ESTADO
DE SONORA**


ELABORADO
LIC. ALEJANDRO ARELLANO ARVIZU
DIRECTOR GRAL-ADMINISTRATIVO

Sistema Estatal de Evaluación
Estado Analítico del Ejercicio del Presupuesto de Egresos
Clasificación Funcional (Finalidad y Función)
TRIBUNAL DE LO CONTENCIOSO ADMINISTRATIVO DEL ESTADO DE SONORA
Del 1 de octubre al 31 de diciembre de 2015


TRIMESTRE: CUARTO DE 2015

Concepto	Egresos			Egresos			Egresos			Subejercicio
	1	2	3 = (1 + 2)	4	5	6	7	8 = (3 + 4)		
Aprobado Anual	Ampliaciones/ (Reducciones)	Modificado Anual	Devenido Anual	Pagado Anual	Egresos Devenido Trimestral	Egresos Pagado Trimestral	Egresos Pagado Trimestral	Subejercicio		
Gobierno	30,064,099	6,116,847	36,180,946	35,406,223	11,877,708	11,899,478	11,899,478	774,723		
Legislación	0	0	0	0	0	0	0	0		
Justicia	30,064,099	6,116,847	36,180,946	35,406,223	11,877,708	11,899,478	11,899,478	774,723		
Coordinación de la Política de Gobierno	0	0	0	0	0	0	0	0		
Relaciones Exteriores	0	0	0	0	0	0	0	0		
Asuntos Financieros y Hacendarios	0	0	0	0	0	0	0	0		
Seguridad Nacional	0	0	0	0	0	0	0	0		
Asuntos de Orden Público y de Seguridad Interior	0	0	0	0	0	0	0	0		
Otros Servicios Generales	0	0	0	0	0	0	0	0		
Desarrollo Social	0	0	0	0	0	0	0	0		
Protección Ambiental	0	0	0	0	0	0	0	0		
Vivienda y Servicios a la Comunidad	0	0	0	0	0	0	0	0		
Salud	0	0	0	0	0	0	0	0		
Recreación, Cultura y Otras Manifestaciones Sociales	0	0	0	0	0	0	0	0		
Educación	0	0	0	0	0	0	0	0		
Protección Social	0	0	0	0	0	0	0	0		
Otros Asuntos Sociales	0	0	0	0	0	0	0	0		
Desarrollo Económico	0	0	0	0	0	0	0	0		
Asuntos Económicos, Comerciales y Laborales en General	0	0	0	0	0	0	0	0		
Agropecuaria, Silvicultura, Pesca y Caza	0	0	0	0	0	0	0	0		
Combustibles y Energía	0	0	0	0	0	0	0	0		
Minería, Manufacturas y Construcción	0	0	0	0	0	0	0	0		
Transporte	0	0	0	0	0	0	0	0		
Comunicaciones	0	0	0	0	0	0	0	0		
Turismo	0	0	0	0	0	0	0	0		
Ciencia, Tecnología e Innovación	0	0	0	0	0	0	0	0		
Otras Industrias y Otros Asuntos Económicos	0	0	0	0	0	0	0	0		
Otras no Clasificadas en Funciones Anteriores	0	0	0	0	0	0	0	0		
Transacciones de la Deuda Pública / Costo Financiero de la Deuda	0	0	0	0	0	0	0	0		
Transferencias, Participaciones y Aportaciones entre Diferentes Niveles	0	0	0	0	0	0	0	0		
Saneamiento del Sistema Financiero	0	0	0	0	0	0	0	0		
Adjudos de Ejercicios Fiscales Anteriores	0	0	0	0	0	0	0	0		
Total del Gasto	30,064,099	6,116,847	36,180,946	35,406,223	11,877,708	11,899,478	11,899,478	774,723		

Bajo protesta de decir verdad declaramos que los Estados Financieros y sus Notas son razonablemente correctos y responsabilidad del emisor

AUTORIZO
LIC. ALDO GERARDO PADILLA PESTAÑO
MAGISTRADO PRESIDENTE

ELABORO
LIC. ALEJANDRO ARELLANO ARVIZO
DIRECTOR GRAL. ADMINISTRATIVO



Sistema Estatal de Evaluación
Gasto por Categoría Programática
Tribunal de lo Contencioso Administrativo del Estado de Sonora
Del 1 de octubre al 31 de diciembre de 2015

Programas	Egresos					Egresos		Subejercicio
	1	2	3	4	5	6	7	
Concepto	Aprobado Anual	Ampliaciones/ (Reducciones)	Egresos Modificado Anual	Devengado Anual	Pagado Anual	Devengado Trimestral	Egresos Pagado Trimestral	8 = (3 + 4) - (5 + 7)
Subsidios, Sector Social y Privado o Entidades Federativas y Municipios	30,064,099	6,116,847	36,180,946	35,406,223	35,406,223	11,877,708	11,898,478	774,723
Sujatos a Reglas de Operación	0	0	0	0	0	0	0	0
Otros Subsidios	0	0	0	0	0	0	0	0
Desempeño de las Funciones	30,064,099	6,116,847	36,180,946	35,406,223	35,406,223	11,877,708	11,898,478	774,723
Prestación de Servicios Públicos	30,064,099	6,116,847	36,180,946	35,406,223	35,406,223	11,877,708	11,898,478	774,723
Provisión de Bienes Públicos	0	0	0	0	0	0	0	0
Planeación, seguimiento y evaluación de políticas públicas	0	0	0	0	0	0	0	0
Promoción y fomento	0	0	0	0	0	0	0	0
Regulación y supervisión	0	0	0	0	0	0	0	0
Funciones de las Fuerzas Armadas (Únicamente Gobierno Federal)	0	0	0	0	0	0	0	0
Específicos	0	0	0	0	0	0	0	0
Proyectos de Inversión	0	0	0	0	0	0	0	0
Administrativos y de Apoyo	0	0	0	0	0	0	0	0
Apoyo al proceso presupuestario y para mejorar la eficiencia institucional	0	0	0	0	0	0	0	0
Apoyo a la función pública y al mejoramiento de la gestión	0	0	0	0	0	0	0	0
Operaciones ajenas	0	0	0	0	0	0	0	0
Compromisos	0	0	0	0	0	0	0	0
Obligaciones de cumplimiento de resolución jurisdiccional	0	0	0	0	0	0	0	0
Desastres Naturales	0	0	0	0	0	0	0	0
Obligaciones	0	0	0	0	0	0	0	0
Pensiones y jubilaciones	0	0	0	0	0	0	0	0
Aportaciones a la seguridad social	0	0	0	0	0	0	0	0
Aportaciones a fondos de estabilización	0	0	0	0	0	0	0	0
Aportaciones a fondos de inversión y reestructura de pensiones	0	0	0	0	0	0	0	0
Programas de Gasto Federalizado (Gobierno Federal)	0	0	0	0	0	0	0	0
Gasto Federalizado	0	0	0	0	0	0	0	0
Participaciones a entidades federativas y municipios	0	0	0	0	0	0	0	0
Costo financiero, deuda o apoyos a deudores y ahorradores de la banca	0	0	0	0	0	0	0	0
Adeudos de ejercicios fiscales anteriores	0	0	0	0	0	0	0	0
Total del Gasto	30,064,099	6,116,847	36,180,946	35,406,223	35,406,223	11,877,708	11,898,478	774,723

Bajo protesta de decir verdad declaramos que los Estados Financieros y sus Notas son razonablemente correctos y responsables del contenido.

AUTORIZO
LIC. ALDO GERARDO ZAPATA RESAÑO
MAGISTRADO PRESIDENTE

ELABORO
LIC. ALEJANDRO ARELLANO ARVIZU
DIRECTOR GRAL. ADMINISTRATIVO

TRIBUNAL DEL LO CONTENCIOSO
ADMINISTRATIVO DEL ESTADO
DE SONORA

Sistema Estatal de Evaluación
Conciliación entre los Egresos Presupuestarios y los Gastos Contables
TRIBUNAL DE LO CONTENCIOSO ADMINISTRATIVO DEL ESTADO DE SONORA

ETCA-II-09-D

Al 31 de diciembre de 2015

Pesos y centavos

TRIMESTRE: CUARTO DE 2015

1. Total de Egresos Presupuestarios		35,406,222.80
--	--	----------------------

(MENOS)

2. Egresos Presupuestarios no contables		4,413,612.43
Mobiliario y equipo de administración	1,878,549.51	
Mobiliario y equipo educacional y recreativo	17,816.22	
Equipo e instrumental médico y de laboratorio	0	
Vehículos y equipo de transporte	2,425,800.00	
Equipo de defensa y seguridad	0	
Maquinaria, otros equipos y herramientas	91,446.70	
Archivos biológicos	0	
Bienes inmuebles	0	
Activos intangibles	0	
Obra pública en bienes propios	0	
Acciones y participaciones de capital	0	
Compra de títulos y valores	0	
Inversiones en fideicomisos, mandatos y otros análogos	0	
Provisiones para contingencias y otras erogaciones especiales	0	
Armonización de la deuda pública	0	
Adeudos de ejercicios fiscales anteriores (ADEFAS)	0	
Otros Egresos Presupuestales No Contables	0	

(MAS)

3. Gastos contables no presupuestarios		464,329.58
Estimaciones, depreciaciones, deterioros, obsolescencia y amortizaciones	299517.86	
Provisiones	0	
Disminución de inventarios	0	
Aumento por insuficiencia de estimaciones por pérdida o deterioro u obsolescencia	0	
Aumento por insuficiencia de provisiones	0	
Otros gastos	164811.72	
Otros Gastos Contables No Presupuestales	0	
4. Total de Gasto Contable (4= 1 - 2 + 3)		31,456,939.95

Bajo protesta de decir verdad declaramos que los Estados Financieros y sus Notas, son razonablemente correctos y son responsabilidad del emisor.

AUTORIZA

LIC. ALDO GERARDO PADILLA PESTAÑO
 MAGISTRADO PRESIDENTE



ELABORÓ

LIC. ALEJANDRO ARELLANO ARVIZU
 DIRECTOR GRAL. ADMINISTRATIVO

**Sistema Estatal de Evaluación
Endeudamiento Neto
TRIBUNAL DE LO CONTENCIOSO ADMINISTRATIVO DEL ESTADO DE SONORA
Al 31 de diciembre de 2015**

TRIMESTRE: CUARTO DE 2015

Identificación de Crédito o Instrumento	Contratación/Colocación		Amortización		Endeudamiento Neto	
	A		B		C = A - B	
Creditos Bancarios						
						0
						0
						0
						0
NADA QUE INFORMAR						0
						0
						0
						0
Total Créditos Bancarios		0		0		0

Otros Instrumentos de Deuda						
						0
						0
						0
						0
NADA QUE INFORMAR						0
						0
						0
						0
Total Otros Instrumentos de Deuda		0		0		0

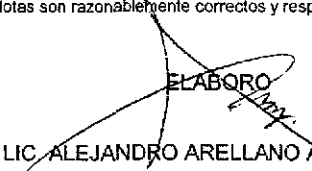
TOTAL		0		0		0
--------------	--	----------	--	----------	--	----------

Bajo protesta de decir verdad declaramos que los Estados Financieros y sus Notas son razonablemente correctos y responsabilidad del emisor


AUTORIZA


LIC. ALDO GERARDO PADILLA PESTAÑO
MAGISTRADO PRESIDENTE

ELABORO


LIC. ALEJANDRO ARELLANO ARVIZU
DIRECTOR GENERAL ADMINISTRATIVO

20


**TRIBUNAL DE LO CONTENCIOSO
ADMINISTRATIVO DEL ESTADO
DE SONORA**

Sistema Estatal de Evaluación
Flujo de Fondos, Indicadores Postura Fiscal
TRIBUNAL DE LO CONTENCIOSO ADMINISTRATIVO DEL ESTADO DE SONORA
Al 31 de diciembre de 2015

TRIMESTRE: CUARTO DE 2015

Concepto	Estimado	Devengado	Pagado
I. Ingresos Presupuestarios	30,064,099	35,457,535	35,457,535
1. Ingresos del Gobierno del Estado	0	0	0
2. Ingresos del Sector Paraestatal	30,064,099	35,457,535	35,457,535
II. Egresos Presupuestarios	30,064,099	35,406,223	35,406,223
3. Egresos del Gobierno del Estado			
4. Egresos del Sector Paraestatal	30,064,099	35,406,223	35,406,223
III. Balance Presupuestario (Superávit o Déficit) (III = I - II)	0	51,312	51,312

Concepto	Estimado	Devengado	Pagado
III. Balance presupuestario (Superávit o Déficit)	0	51,312	51,312
IV. Intereses, Comisiones y Gastos de la Deuda	0	0	0
V. Balance Primario (Superávit o Déficit) (V= III - IV)	0	51,312	51,312

Concepto	Estimado	Devengado	Pagado
A. Financiamiento	0	0	0
B. Amortización de la deuda	0	0	0
C. Endeudamiento ó desendeudamiento (C = A - B)	0	0	0

Bajo protesta de decir verdad declaramos que los Estados Financieros y sus Notas son razonablemente correctos y responsabilidad del emisor

- Los Ingresos que se presentan son los ingresos presupuestarios totales sin incluir los ingresos por financiamientos. Los Ingresos del Gobierno de la Entidad Federativa corresponden a los del Poder Ejecutivo, Legislativo Judicial y Autónomos
- Los egresos que se presentan son los egresos presupuestarios totales sin incluir los egresos por amortización. Los egresos del Gobierno de la Entidad Federativa corresponden a los del Poder Ejecutivo, Legislativo, Judicial y Órganos Autónomos
- Para ingresos se reportan los ingresos recaudados; para egresos se reportan los egresos pagados

AUTORIZA


LIC. ALDO GERARDO PADILLA PESTAÑO
MAGISTRADO PRESIDENTE

ELABORO

LIC. ALEJANDRO ARELLANO A.
DIR. GRAL. ADMINISTRATIVO

22


TRIBUNAL DE LO CONTENCIOSO
ADMINISTRATIVO DEL ESTADO DE
SONORA


 <p>ESTADO DE SONORA</p>	<p>GOBIERNO DEL ESTADO DE SONORA FICHA TECNICA PARA SEGUIMIENTO Y EVALUACION DE INDICADORES DE PROYECTOS Y PROCESOS</p>
--	--

NUMERO Y NOMBRE DEL PROGRAMA:		06 - JUSTICIA ADMINISTRATIVA Y LABORAL	
NOMBRE DEL PROCESO:		IMPARTIR JUSTICIA ADMINISTRATIVA, FISCAL Y LABORAL BUROCRATICA	
CLAVE PROGRAMATICA:		21114J86Q00112121003	
UNIDAD RESPONSABLE:	TRIBUNAL DE LO CONTENCIOSO ADMINISTRATIVO	UNIDAD EJECUTORA:	TRIBUNAL DE LO CONTENCIOSO ADMINISTRATIVO
OBJETIVO DEL PROCESO:		IMPARTICION DE JUSTICIA ADMINISTRATIVA, FISCAL Y LABORAL BUROCRATICA, PARA RESOLVER LAS CONTROVERSIAS QUE ANTE EL TRIBUNAL SE PLANTEEN, CON EL FIN DE APLICAR LA LEY DE FORMA PRONTA, EXPEDITA, COMPLETA, GRATUITA E IMPARCIAL.	

DATOS DEL INDICADOR			
NOMBRE INDICADOR:		INDICE DE ATENCION A DEMANDAS PRESENTADAS	
UNIDAD DE MEDIDA:	UM	TIPO:	DE GESTIÓN
RESULTADO ESPERADO:		CUMPLIR CON LOS PROCEDIMIENTOS LEGALES	
FORMULA CALCULO:		(NUMERO DE JUICIOS ATENDIDOS/NUMERO DE JUICIOS PROYECTADOS)*100	
INTERPRETACION:		PERMITE DETERMINAR EL AVANCE PORCENTUAL DE LAS DEMANDAS ATENDIDAS	
DIMENSION DEL INDICADOR:	EFICIENCIA	SENTIDO:	ASCENDENTE
VALOR:	ACUMULABLE	FRECUENCIA MEDICION:	TRIMESTRAL

AVANCE DEL INDICADOR:				TRIMESTRE			TRIMESTRE 4	SEMAFORO
META ANUAL	AVANCE DEL TRIMESTRE			AVANCE ACUMULADO			AVANCE RESPECTO DE LA META ANUAL	
	PROGRAMADO	ALCANZADO	%	PROGRAMADO	ALCANZADO	%		
520	130	611	470	520	1282	246.53	246.53	
EVALUACIÓN CUALITATIVA				El resultado de esta meta se cumplió en más del 100%, ya que de los asuntos que se proyectó se presentaron, se registraron 611, correspondiendo 6 a demandas administrativas, 580 asuntos a demandas del servicio civil y 25 a demandas del tipo fiscal. Esta meta se rebasó, ya que es un factor variable y depende de los intereses de los ciudadanos.				
PROSPECTIVA				Es voluntaria la acción de las personas de presentar sus demandas ante este Tribunal de acuerdo a sus necesidades.				
FACTOR DE COMPARACIÓN				Fuente de información, Libro de Gobierno.				




 <p>ESTADO DE SONORA</p>	<p>GOBIERNO DEL ESTADO DE SONORA FICHA TECNICA PARA SEGUIMIENTO Y EVALUACION DE INDICADORES DE PROYECTOS Y PROCESOS</p>
--	--

NUMERO Y NOMBRE DEL PROGRAMA:		06 - JUSTICIA ADMINISTRATIVA Y LABORAL	
NOMBRE DEL PROCESO:		IMPARTIR JUSTICIA ADMINISTRATIVA, FISCAL Y LABORAL BUROCRATICA	
CLAVE PROGRAMATICA:		21114J86Q00112121003	
UNIDAD RESPONSABLE:	TRIBUNAL DE LO CONTENCIOSO ADMINISTRATIVO	UNIDAD EJECUTORA:	TRIBUNAL DE LO CONTENCIOSO ADMINISTRATIVO
OBJETIVO DEL PROCESO:		IMPARTICION DE JUSTICIA ADMINISTRATIVA, FISCAL Y LABORAL BUROCRATICA, PARA RESOLVER LAS CONTROVERSIAS QUE ANTE EL TRIBUNAL SE PLANTEEN, CON EL FIN DE APLICAR LA LEY DE FORMA PRONTA, EXPEDITA, COMPLETA, GRATUITA E IMPARCIAL.	

DATOS DEL INDICADOR			
NOMBRE INDICADOR:		INDICE DE ACUERDOS REALIZADOS	
UNIDAD DE MEDIDA:	UM	TIPO:	DE GESTIÓN
RESULTADO ESPERADO:		CUMPLIR CON LOS PROCEDIMIENTOS LEGALES	
FORMULA CALCULO:		$(\text{NUMERO DE ACUERDOS REALIZADOS} / \text{NUMERO DE ACUERDOS PROYECTADOS}) * 100$	
INTERPRETACION:		PERMITE DETERMINAR EL AVANCE PORCENTUAL DE LOS ACUERDOS ELABORADOS	
DIMENSION DEL INDICADOR:	EFICIENCIA	SENTIDO:	ASCENDENTE
VALOR:	ACUMULABLE	FRECUENCIA MEDICION:	TRIMESTRAL

AVANCE DEL INDICADOR:				TRIMESTRE			TRIMESTRE 4	SEMAFORO
META ANUAL	AVANCE DEL TRIMESTRE			AVANCE ACUMULADO			AVANCE RESPECTO DE LA META ANUAL	
	PROGRAMADO	ALCANZADO	%	PROGRAMADO	ALCANZADO	%		
5200	1300	3237	249	5200	12447	239.36	239.36	
EVALUACIÓN CUALITATIVA				Esta meta se rebasó el 100%, ya que de los 1,300 acuerdos que se proyectaron que se llevaran a cabo, se elaboraron 3,237. Se registró un mayor número de acuerdos de los programados como resultado de las promociones que presentan las partes en conflicto.				
PROSPECTIVA				Esta situación es muy variable y podría exceder de nuevo en los próximos trimestres como resultado de las promociones que presentan las partes en conflicto.				
FACTOR DE COMPARACIÓN				Fuente de información, expedientes de juicios de las ponencias.				



 <p>ESTADO DE SONORA</p>	<p>GOBIERNO DEL ESTADO DE SONORA FICHA TECNICA PARA SEGUIMIENTO Y EVALUACION DE INDICADORES DE PROYECTOS Y PROCESOS</p>
--	--


NUMERO Y NOMBRE DEL PROGRAMA:		06 - JUSTICIA ADMINISTRATIVA Y LABORAL	
NOMBRE DEL PROCESO:		IMPARTIR JUSTICIA ADMINISTRATIVA, FISCAL Y LABORAL BUROCRATICA	
CLAVE PROGRAMATICA:		21114J86Q00112121003	
UNIDAD RESPONSABLE:	TRIBUNAL DE LO CONTENCIOSO ADMINISTRATIVO	UNIDAD EJECUTORA:	TRIBUNAL DE LO CONTENCIOSO ADMINISTRATIVO
OBJETIVO DEL PROCESO:		IMPARTICION DE JUSTICIA ADMINISTRATIVA, FISCAL Y LABORAL BUROCRATICA, PARA RESOLVER LAS CONTROVERSIAS QUE ANTE EL TRIBUNAL SE PLANTEEN, CON EL FIN DE APLICAR LA LEY DE FORMA PRONTA, EXPEDITA, COMPLETA, GRATUITA E IMPARCIAL.	

DATOS DEL INDICADOR			
NOMBRE INDICADOR:		INDICE DE ATENCION A AUDIENCIAS	
UNIDAD DE MEDIDA:	UM	TIPO:	PROGRAMÁTICO
RESULTADO ESPERADO:		CUMPLIR CON LOS PROCEDIMIENTOS LEGALES	
FORMULA CALCULO:		(AUDIENCIAS CELEBRADAS/AUDIENCIAS PROYECTADAS)*100	
INTERPRETACION:		PERMITE DETERMINAR EL AVANCE DE AUDIENCIAS CELEBRADAS	
DIMENSION DEL INDICADOR:	EFICIENCIA	SENTIDO:	ASCENDENTE
VALOR:	ACUMULABLE	FRECUENCIA MEDICION:	TRIMESTRAL

AVANCE DEL INDICADOR:			TRIMESTRE			TRIMESTRE 4	
META ANUAL	AVANCE DEL TRIMESTRE			AVANCE ACUMULADO			SEMAFORO
	PROGRAMADO	ALCANZADO	%	PROGRAMADO	ALCANZADO	%	
800	200	451	225.5	800	1178	147.25	147.25
EVALUACIÓN CUALITATIVA			En el tercer trimestre se celebraron 451 audiencias, superándose esta meta en más del 100%.				
PROSPECTIVA			Las audiencias se realizarán conforme a las fechas programadas en los siguientes trimestres.				
FACTOR DE COMPARACIÓN			Fuente de información, expedientes de las Ponencias.				




TRIBUNAL DE LO CONTENCIOSO ADMINISTRATIVO DEL ESTADO DE SONORA


	GOBIERNO DEL ESTADO DE SONORA FICHA TECNICA PARA SEGUIMIENTO Y EVALUACION DE INDICADORES DE PROYECTOS Y PROCESOS
--	---

NUMERO Y NOMBRE DEL PROGRAMA:		06 - JUSTICIA ADMINISTRATIVA Y LABORAL	
NOMBRE DEL PROCESO:		IMPARTIR JUSTICIA ADMINISTRATIVA, FISCAL Y LABORAL BUROCRATICA	
CLAVE PROGRAMATICA:		21114J86Q00112121003	
UNIDAD RESPONSABLE:	TRIBUNAL DE LO CONTENCIOSO ADMINISTRATIVO	UNIDAD EJECUTORA:	TRIBUNAL DE LO CONTENCIOSO ADMINISTRATIVO
OBJETIVO DEL PROCESO:		IMPARTICION DE JUSTICIA ADMINISTRATIVA, FISCAL Y LABORAL BUROCRATICA, PARA RESOLVER LAS CONTROVERSIAS QUE ANTE EL TRIBUNAL SE PLANTEEN, CON EL FIN DE APLICAR LA LEY DE FORMA PRONTA, EXPEDITA, COMPLETA, GRATUITA E IMPARCIAL.	

DATOS DEL INDICADOR			
NOMBRE INDICADOR:		INDICE DE NOTIFICACIONES ELABORADAS	
UNIDAD DE MEDIDA:	UM	TIPO:	PROGRAMÁTICO
RESULTADO ESPERADO:		CUMPLIR CON LOS PROCEDIMIENTOS LEGALES	
FORMULA CALCULO:		(NUMERO DE NOTIFICACIONES PRACTICADAS/NUMERO DE NOTIFICACIONES PROYECTADA)*100	
INTERPRETACION:		PERMITE DETERMINAR EL AVANCE EN LAS NOTIFICACIONES PRACTICADAS	
DIMENSION DEL INDICADOR:	EFICIENCIA	SENTIDO:	ASCENDENTE
VALOR:	ACUMULABLE	FRECUENCIA MEDICION:	TRIMESTRAL

AVANCE DEL INDICADOR:				TRIMESTRE			TRIMESTRE 4	
META ANUAL	AVANCE DEL TRIMESTRE			AVANCE ACUMULADO			AVANCE RESPECTO DE LA META ANUAL	SEMAFORO
	PROGRAMADO	ALCANZADO	%	PROGRAMADO	ALCANZADO	%		
8200	1800	3400	188.88	8200	10714	130.65	130.65	
EVALUACIÓN CUALITATIVA				En el trimestre de octubre a diciembre se realizaron 3,400 notificaciones dentro del Estado, rebasando el 100% de lo programado, ya que el número de notificaciones está en función de lo que ordenen los juicios.				
PROSPECTIVA				Las notificaciones se realizarán conforme a lo ordenado en los juicios, en los siguientes trimestres.				
FACTOR DE COMPARACIÓN				Factor de comparación, libro de notificaciones de actuarios.				




 <p>ESTADO DE SONORA</p>	<p>GOBIERNO DEL ESTADO DE SONORA FICHA TECNICA PARA SEGUIMIENTO Y EVALUACION DE INDICADORES DE PROYECTOS Y PROCESOS</p>
--	--


NUMERO Y NOMBRE DEL PROGRAMA:		06 - JUSTICIA ADMINISTRATIVA Y LABORAL	
NOMBRE DEL PROCESO:		IMPARTIR JUSTICIA ADMINISTRATIVA, FISCAL Y LABORAL BUROCRATICA	
CLAVE PROGRAMATICA:		21114J86Q00112121003	
UNIDAD RESPONSABLE:	TRIBUNAL DE LO CONTENCIOSO ADMINISTRATIVO	UNIDAD EJECUTORA:	TRIBUNAL DE LO CONTENCIOSO ADMINISTRATIVO
OBJETIVO DEL PROCESO:		IMPARTICION DE JUSTICIA ADMINISTRATIVA, FISCAL Y LABORAL BUROCRATICA, PARA RESOLVER LAS CONTROVERSIAS QUE ANTE EL TRIBUNAL SE PLANTEEN, CON EL FIN DE APLICAR LA LEY DE FORMA PRONTA, EXPEDITA, COMPLETA, GRATUITA E IMPARCIAL.	

DATOS DEL INDICADOR			
NOMBRE INDICADOR:		INDICE DE EXHORTOS REMITIDOS	
UNIDAD DE MEDIDA:	UM	TIPO:	PROGRAMÁTICO
RESULTADO ESPERADO:		CUMPLIR CON LOS PROCEDIMIENTOS LEGALES	
FORMULA CALCULO:		$(\text{NUMERO DE EXHORTOS REMITIDOS} / \text{NUMERO DE EXHORTOS PROYECTADOS}) * 100$	
INTERPRETACION:		DETERMINA EL AVANCE PORCENTUAL EN LOS EXHORTOS ENVIADOS	
DIMENSION DEL INDICADOR:	EFICIENCIA	SENTIDO:	ASCENDENTE
VALOR:	ACUMULABLE	FRECUENCIA MEDICION:	TRIMESTRAL

AVANCE DEL INDICADOR:				TRIMESTRE			TRIMESTRE 4	
META ANUAL	AVANCE DEL TRIMESTRE			AVANCE ACUMULADO			AVANCE RESPECTO DE LA META ANUAL	SEMAFORO
	PROGRAMADO	ALCANZADO	%	PROGRAMADO	ALCANZADO	%		
160	40	62	155	160	219	136.87	136.87	
EVALUACIÓN CUALITATIVA				Esta meta se cumplió en más del 100%, ya que de los 40 exhortos proyectados, se elaboraron 62. La cantidad de exhortos remitidos depende que sea señalada en los trámites del procedimiento laboral, la razón para su envío.				
PROSPECTIVA				Se remitirán los exhortos ordenados en los juicios.				
FACTOR DE COMPARACIÓN				Fuente de información, libro de registro de exhortos.				




TRIBUNAL DE LO CONTENCIOSO ADMINISTRATIVO DEL ESTADO DE SONORA


	GOBIERNO DEL ESTADO DE SONORA FICHA TECNICA PARA SEGUIMIENTO Y EVALUACION DE INDICADORES DE PROYECTOS Y PROCESOS
--	---

NUMERO Y NOMBRE DEL PROGRAMA:		06 - JUSTICIA ADMINISTRATIVA Y LABORAL	
NOMBRE DEL PROCESO:		IMPARTIR JUSTICIA ADMINISTRATIVA, FISCAL Y LABORAL BUROCRATICA	
CLAVE PROGRAMATICA:		21114J86Q00112121003	
UNIDAD RESPONSABLE:	TRIBUNAL DE LO CONTENCIOSO ADMINISTRATIVO	UNIDAD EJECUTORA:	TRIBUNAL DE LO CONTENCIOSO ADMINISTRATIVO
OBJETIVO DEL PROCESO:		IMPARTICION DE JUSTICIA ADMINISTRATIVA, FISCAL Y LABORAL BUROCRATICA, PARA RESOLVER LAS CONTROVERSIAS QUE ANTE EL TRIBUNAL SE PLANTEEN, CON EL FIN DE APLICAR LA LEY DE FORMA PRONTA, EXPEDITA, COMPLETA, GRATUITA E IMPARCIAL.	

DATOS DEL INDICADOR			
NOMBRE INDICADOR:		INDICE DE CUMPLIMIENTO DE RESOLUCIONES	
UNIDAD DE MEDIDA:	UM	TIPO:	PROGRAMÁTICO
RESULTADO ESPERADO:		CUMPLIR CON LOS PROCEDIMIENTOS LEGALES	
FORMULA CALCULO:		(NUMERO DE RESOLUCIONES DICTADAS/NUMERO DE RESOLUCIONES PROYECTADAS)*100	
INTERPRETACION:		PERMITE DETERMINAR EL AVANCE PORCENTUAL DE LAS RESOLUCIONES DICTADAS	
DIMENSION DEL INDICADOR:	EFICIENCIA	SENTIDO:	ASCENDENTE
VALOR:	ACUMULABLE	FRECUENCIA MEDICION:	TRIMESTRAL

AVANCE DEL INDICADOR:			TRIMESTRE			TRIMESTRE 4	SEMAFORO
META ANUAL	AVANCE DEL TRIMESTRE		AVANCE ACUMULADO			AVANCE RESPECTO DE LA META ANUAL	
	PROGRAMADO	ALCANZADO	%	PROGRAMADO	ALCANZADO	%	
260	65	177	272.3	260	454	174.61	174.61
EVALUACIÓN CUÁLITATIVA			Esta meta se cumplió en más del 100% , en virtud de que las resoluciones dictadas en el presente trimestre fueron 177, y se había proyectado un total de 65 resoluciones.				
PROSPECTIVA			Se espera seguir cumpliendo con esta meta al 100% en los siguientes trimestres				
FACTOR DE COMPARACIÓN			Fuente de información, listas de acuerdos y Actas de Pleno.				



 <p>ESTADO DE SONORA</p>	<p>GOBIERNO DEL ESTADO DE SONORA FICHA TECNICA PARA SEGUIMIENTO Y EVALUACION DE INDICADORES DE PROYECTOS Y PROCESOS</p>
--	--


NUMERO Y NOMBRE DEL PROGRAMA:		06 - JUSTICIA ADMINISTRATIVA Y LABORAL	
NOMBRE DEL PROCESO:		IMPARTIR JUSTICIA ADMINISTRATIVA, FISCAL Y LABORAL BUROCRATICA	
CLAVE PROGRAMATICA:		21114J86Q00112121003	
UNIDAD RESPONSABLE:	TRIBUNAL DE LO CONTENCIOSO ADMINISTRATIVO	UNIDAD EJECUTORA:	TRIBUNAL DE LO CONTENCIOSO ADMINISTRATIVO
OBJETIVO DEL PROCESO:		IMPARTICION DE JUSTICIA ADMINISTRATIVA, FISCAL Y LABORAL BUROCRATICA, PARA RESOLVER LAS CONTROVERSIAS QUE ANTE EL TRIBUNAL SE PLANTEEN, CON EL FIN DE APLICAR LA LEY DE FORMA PRONTA, EXPEDITA, COMPLETA, GRATUITA E IMPARCIAL.	

DATOS DEL INDICADOR			
NOMBRE INDICADOR:		INDICE DE ATENCION A AMPAROS DIRECTOS ATENDIDOS	
UNIDAD DE MEDIDA:	UM	TIPO:	PROGRAMÁTICO
RESULTADO ESPERADO:		CUMPLIR CON LOS PROCEDIMIENTOS LEGALES	
FORMULA CALCULO:		(AMPAROS ATENDIDOS/AMPAROS PROYECTADOS)*100	
INTERPRETACION:		PERMITE DETERMINAR EL AVANCE PORCENTUAL DE LOS AMPAROS ATENDIDOS	
DIMENSION DEL INDICADOR:	EFICIENCIA	SENTIDO:	ASCENDENTE
VALOR:	ACUMULABLE	FRECUENCIA MEDICION:	TRIMESTRAL

AVANCE DEL INDICADOR:				TRIMESTRE			TRIMESTRE 4	SEMAFORO
META ANUAL	AVANCE DEL TRIMESTRE			AVANCE ACUMULADO			AVANCE RESPECTO DE LA META ANUAL	
	PROGRAMADO	ALCANZADO	%	PROGRAMADO	ALCANZADO	%		
90	20	29	145	90	137	152.22	152.22	
EVALUACIÓN CUALITATIVA				Esta meta se cumplió en más del 100%, ya que de los 20 amparos proyectados se realizaron 29 en el presente trimestre				
PROSPECTIVA				Se espera continuar cumpliendo con esta meta en los siguientes trimestres.				
FACTOR DE COMPARACIÓN				Fuente de información, libro de amparos directos.				



**TRIBUNAL DE LO CONTENCIOSO
 ADMINISTRATIVO DEL ESTADO
 DE SONORA**

 <p>ESTADO DE SONORA</p>	<p>GOBIERNO DEL ESTADO DE SONORA FICHA TECNICA PARA SEGUIMIENTO Y EVALUACION DE INDICADORES DE PROYECTOS Y PROCESOS</p>
--	--


NUMERO Y NOMBRE DEL PROGRAMA:		06 - JUSTICIA ADMINISTRATIVA Y LABORAL	
NOMBRE DEL PROCESO:		IMPARTIR JUSTICIA ADMINISTRATIVA, FISCAL Y LABORAL BUROCRATICA	
CLAVE PROGRAMATICA:		21114J86Q00112121003	
UNIDAD RESPONSABLE:	TRIBUNAL DE LO CONTENCIOSO ADMINISTRATIVO	UNIDAD EJECUTORA:	TRIBUNAL DE LO CONTENCIOSO ADMINISTRATIVO
OBJETIVO DEL PROCESO:		IMPARTICION DE JUSTICIA ADMINISTRATIVA, FISCAL Y LABORAL BUROCRATICA, PARA RESOLVER LAS CONTROVERSIAS QUE ANTE EL TRIBUNAL SE PLANTEEN, CON EL FIN DE APLICAR LA LEY DE FORMA PRONTA, EXPEDITA, COMPLETA, GRATUITA E IMPARCIAL.	

DATOS DEL INDICADOR			
NOMBRE INDICADOR:		INDICE DE ASESORIAS JURIDICAS OTORGADAS	
UNIDAD DE MEDIDA:	UM	TIPO:	PROGRAMÁTICO
RESULTADO ESPERADO:		CUMPLIR CON LOS PROCEDIMIENTOS LEGALES	
FORMULA CALCULO:		$(TOTAL DE ASESORIAS OTORGADAS / TOTAL DE ASESORIAS ESTIMADAS) * 100$	
INTERPRETACION:		PERMITE DETERMINAR EL AVANCE DE LAS ASESORIAS BRINDADAS	
DIMENSION DEL INDICADOR:	EFICIENCIA	SENTIDO:	ASCENDENTE
VALOR:	ACUMULABLE	FRECUENCIA MEDICION:	TRIMESTRAL

AVANCE DEL INDICADOR:				TRIMESTRE			TRIMESTRE 4	SEMAFORO
META ANUAL	AVANCE DEL TRIMESTRE			AVANCE ACUMULADO			AVANCE RESPECTO DE LA META ANUAL	
	PROGRAMADO	ALCANZADO	%	PROGRAMADO	ALCANZADO	%		
120	30	37	123.33	120	169	140.83	140.83	
EVALUACIÓN CUALITATIVA				En la Procuraduría del Servicio Civil se brindó asesoría en 37 asuntos de los 30 que se habían programado que se presentarían, correspondiendo todos a la materia del Servicio Civil, cumpliendo esta meta en más del 100%.				
PROSPECTIVA				Se espera seguir cumpliendo con esta meta en los siguientes trimestres.				
FACTOR DE COMPARACIÓN				Fuente de información, registros de la Procuraduría del Servicio Civil.				




TRIBUNAL DE LO CONTENCIOSO ADMINISTRATIVO DEL ESTADO DE SONORA


 <p>ESTADO DE SONORA</p>	<p>GOBIERNO DEL ESTADO DE SONORA FICHA TECNICA PARA SEGUIMIENTO Y EVALUACION DE INDICADORES DE PROYECTOS Y PROCESOS</p>
--	--

NUMERO Y NOMBRE DEL PROGRAMA:		06 - JUSTICIA ADMINISTRATIVA Y LABORAL	
NOMBRE DEL PROCESO:		IMPARTIR JUSTICIA ADMINISTRATIVA, FISCAL Y LABORAL BUROCRATICA	
CLAVE PROGRAMATICA:		21114J86Q00112121003	
UNIDAD RESPONSABLE:	TRIBUNAL DE LO CONTENCIOSO ADMINISTRATIVO	UNIDAD EJECUTORA:	TRIBUNAL DE LO CONTENCIOSO ADMINISTRATIVO
OBJETIVO DEL PROCESO:		IMPARTICION DE JUSTICIA ADMINISTRATIVA, FISCAL Y LABORAL BUROCRATICA, PARA RESOLVER LAS CONTROVERSIAS QUE ANTE EL TRIBUNAL SE PLANTEEN, CON EL FIN DE APLICAR LA LEY DE FORMA PRONTA, EXPEDITA, COMPLETA, GRATUITA E IMPARCIAL.	

DATOS DEL INDICADOR			
NOMBRE INDICADOR:		INDICE DE JUICIOS PROMOVIDOS POR LA PROCURADURIA DEL SERVICIO CIVIL	
UNIDAD DE MEDIDA:	UM	TIPO:	DE GESTIÓN
RESULTADO ESPERADO:		CUMPLIR CON LOS PROCEDIMIENTOS LEGALES	
FORMULA CALCULO:		(TOTAL DE JUICIOS INTERPUESTOS/TOTAL DE JUICIOS PROYECTADOS)*100	
INTERPRETACION:		PERMITE DETERMINAR EL AVANCE PORCENTUAL DE LOS JUICIOS INTERPUESTOS	
DIMENSION DEL INDICADOR:	EFICIENCIA	SENTIDO:	ASCENDENTE
VALOR:	ACUMULABLE	FRECUENCIA MEDICION:	TRIMESTRAL

AVANCE DEL INDICADOR:				TRIMESTRE			TRIMESTRE 4	SEMAFORO
META ANUAL	AVANCE DEL TRIMESTRE			AVANCE ACUMULADO			AVANCE RESPECTO DE LA META ANUAL	
	PROGRAMADO	ALCANZADO	%	PROGRAMADO	ALCANZADO	%		
28	6	14	233.33	28	36	128.57	128.57	
EVALUACIÓN CUALITATIVA				Esta meta se cumplió al 100%, ya que se promovieron 14 juicios, de los 6 que se habían proyectado se presentaron, correspondiendo estos a la materia del servicio civil. En las asesorías que requieren demanda no está obligado el asesorado a interponer juicio, por lo que hay quienes deciden no hacerlo o posponerlo.				
PROSPECTIVA				Se espera cumplir con esta meta en los siguientes trimestres.				
FACTOR DE COMPARACIÓN				Fuente de información, registros de la Procuraduría del Servicio Civil.				


TRIBUNAL DE LO CONTENCIOSO ADMINISTRATIVO DEL ESTADO DE SONORA

	GOBIERNO DEL ESTADO DE SONORA FICHA TECNICA PARA SEGUIMIENTO Y EVALUACION DE INDICADORES DE PROYECTOS Y PROCESOS
--	---


NUMERO Y NOMBRE DEL PROGRAMA:		06 - JUSTICIA ADMINISTRATIVA Y LABORAL	
NOMBRE DEL PROCESO:		ADMINISTRAR LOS RECURSOS HUMANOS, MATERIALES Y FINANCIEROS DEL TRIBUNAL DE LO CONTENCIOSO ADMINISTRATIVO	
CLAVE PROGRAMATICA:		21114J86Q001121210EB	
UNIDAD RESPONSABLE:	TRIBUNAL DE LO CONTENCIOSO ADMINISTRATIVO	UNIDAD EJECUTORA:	TRIBUNAL DE LO CONTENCIOSO ADMINISTRATIVO
OBJETIVO DEL PROCESO:		ADMINISTRAR, ARRENDAR, CONTROLAR Y PROPORCIONAR CON OPORTUNIDAD A LAS UNIDADES ADMINISTRATIVAS DEL TRIBUNAL, LOS BIENES MUEBLES, INMUEBLES, ENSERES Y SERVICIOS GENERALES Y ESPECIALIZADOS QUE REQUIERAN. ASÍ COMO REALIZAR LOS TRÁMITES NECESARIOS DEL PERSONAL QUE LABORA EN ESTE TRIBUNAL Y AUXILIAR AL MAGISTRADO PRESIDENTE EN LA PLANEACIÓN Y CONTROL DEL PRESUPUESTO DE EGRESOS.	

DATOS DEL INDICADOR			
NOMBRE INDICADOR:		INDICE DE OPERACIONES FINANCIERAS EN EL EJERCICIO DEL GASTO	
UNIDAD DE MEDIDA:	REGISTRO	TIPO:	DE GESTIÓN
RESULTADO ESPERADO:		ADMINISTRAR CON EFICIENCIA Y TRANSPARENCIA EL PRESUPUESTO DE EGRESOS DEL TRIBUNAL	
FORMULA CALCULO:		(NUMERO DE OPERACIONES FINANCIERAS REALIZADAS/OPERACIONES FINANCIERAS PROGRAMADAS)*100	
INTERPRETACION:		PERMITE DETERMINAR EL NUMERO DE OPERACIONES FINANCIERAS GENERADAS AL EJERCER LOS RECURSOS EN EL SISTEMA SAP	
DIMENSION DEL INDICADOR:	EFICIENCIA	SENTIDO:	ASCENDENTE
VALOR:	ACUMULABLE	FRECUENCIA MEDICION:	TRIMESTRAL

AVANCE DEL INDICADOR:				TRIMESTRE			TRIMESTRE 4	SEMAFORO
META ANUAL	AVANCE DEL TRIMESTRE			AVANCE ACUMULADO			AVANCE RESPECTO DE LA META ANUAL	
	PROGRAMADO	ALCANZADO	%	PROGRAMADO	ALCANZADO	%		
145	30	161	536.66	145	480	331.03	331.03	
EVALUACIÓN CUALITATIVA				Se superó esta meta en más del 100%, en virtud de que se registraron 161 operaciones bancarias.				
PROSPECTIVA				Se espera seguir cumpliendo con esta meta en los siguientes trimestres.				
FACTOR DE COMPARACIÓN				Fuente de información, en Libro de Banco.				



TRIBUNAL DE LO CONTENCIOSO ADMINISTRATIVO DEL ESTADO DE SONORA

 <p>ESTADO DE SONORA</p>	<p>GOBIERNO DEL ESTADO DE SONORA FICHA TECNICA PARA SEGUIMIENTO Y EVALUACION DE INDICADORES DE PROYECTOS Y PROCESOS</p>
--	--

NUMERO Y NOMBRE DEL PROGRAMA:		06 - JUSTICIA ADMINISTRATIVA Y LABORAL	
NOMBRE DEL PROCESO:		ADMINISTRAR LOS RECURSOS HUMANOS, MATERIALES Y FINANCIEROS DEL TRIBUNAL DE LO CONTENCIOSO ADMINISTRATIVO	
CLAVE PROGRAMATICA:		21114J86Q001121210EB	
UNIDAD RESPONSABLE:	TRIBUNAL DE LO CONTENCIOSO ADMINISTRATIVO	UNIDAD EJECUTORA:	TRIBUNAL DE LO CONTENCIOSO ADMINISTRATIVO
OBJETIVO DEL PROCESO:		ADMINISTRAR, ARRENDAR, CONTROLAR Y PROPORCIONAR CON OPORTUNIDAD A LAS UNIDADES ADMINISTRATIVAS DEL TRIBUNAL, LOS BIENES MUEBLES, INMUEBLES, ENSERES Y SERVICIOS GENERALES Y ESPECIALIZADOS QUE REQUIERAN. ASÍ COMO REALIZAR LOS TRÁMITES NECESARIOS DEL PERSONAL QUE LABORA EN ESTE TRIBUNAL Y AUXILIAR AL MAGISTRADO PRESIDENTE EN LA PLANEACIÓN Y CONTROL DEL PRESUPUESTO DE EGRESOS.	


DATOS DEL INDICADOR

NOMBRE INDICADOR:		INDICE DE GESTIONES RELACIONADAS CON LOS RECURSOS HUMANOS	
UNIDAD DE MEDIDA:	GESTIÓN	TIPO:	DE GESTIÓN
RESULTADO ESPERADO:		ADMINISTRAR CON EFICIENCIA Y TRANSPARENCIA EL PRESUPUESTO DE EGRESOS DEL TRIBUNAL	
FORMULA CALCULO:		$(\text{NUMERO DE GESTIONES REALIZADAS} / \text{NUMERO DE ACCIONES PROYECTADAS}) * 100$	
INTERPRETACION:		PERMITE DETERMINAR EL AVANCE PORCENTUAL DE LAS GESTIONES RELACIONADAS CON LOS RECURSOS HUMANOS	
DIMENSION DEL INDICADOR:	EFICIENCIA	SENTIDO:	ASCENDENTE
VALOR:	ACUMULABLE	FRECUENCIA MEDICION:	TRIMESTRAL

AVANCE DEL INDICADOR:				TRIMESTRE			TRIMESTRE 4	
META ANUAL	AVANCE DEL TRIMESTRE			AVANCE ACUMULADO			SEMAFORO	
	PROGRAMADO	ALCANZADO	%	PROGRAMADO	ALCANZADO	%		
110	25	50	200	110	361	328.18	328.18	
EVALUACIÓN CUALITATIVA				Se cumplió esta meta en más del 100%, ya que de las 25 gestiones programadas, se realizaron 50.				
PROSPECTIVA				Se espera continuar cumpliendo con lo programado en esta meta en los siguientes trimestres.				
FACTOR DE COMPARACIÓN				Fuente de información, expedientes personales de los trabajadores adscritos al Tribunal.				




TRIBUNAL DE LO CONTENCIOSO ADMINISTRATIVO DEL ESTADO DE SONORA

 <p>ESTADO DE SONORA</p>	<p>GOBIERNO DEL ESTADO DE SONORA FICHA TECNICA PARA SEGUIMIENTO Y EVALUACION DE INDICADORES DE PROYECTOS Y PROCESOS</p>
--	--

NUMERO Y NOMBRE DEL PROGRAMA:		06 - JUSTICIA ADMINISTRATIVA Y LABORAL	
NOMBRE DEL PROCESO:		ADMINISTRAR LOS RECURSOS HUMANOS, MATERIALES Y FINANCIEROS DEL TRIBUNAL DE LO CONTENCIOSO ADMINISTRATIVO	
CLAVE PROGRAMATICA:		21114J86Q001121210EB	
UNIDAD RESPONSABLE:	TRIBUNAL DE LO CONTENCIOSO ADMINISTRATIVO	UNIDAD EJECUTORA:	TRIBUNAL DE LO CONTENCIOSO ADMINISTRATIVO
OBJETIVO DEL PROCESO:		ADMINISTRAR, ARRENDAR, CONTROLAR Y PROPORCIONAR CON OPORTUNIDAD A LAS UNIDADES ADMINISTRATIVAS DEL TRIBUNAL, LOS BIENES MUEBLES, INMUEBLES, ENSERES Y SERVICIOS GENERALES Y ESPECIALIZADOS QUE REQUIERAN. ASÍ COMO REALIZAR LOS TRÁMITES NECESARIOS DEL PERSONAL QUE LABORA EN ESTE TRIBUNAL Y AUXILIAR AL MAGISTRADO PRESIDENTE EN LA PLANEACIÓN Y CONTROL DEL PRESUPUESTO DE EGRESOS.	

DATOS DEL INDICADOR			
NOMBRE INDICADOR:		INDICE DE INFORMES TRIMESTRALES QUE REFLEJEN EL AVANCE DEL PRESUPUESTO EJERCIDO.	
UNIDAD DE MEDIDA:	INFORME	TIPO:	PROGRAMÁTICO
RESULTADO ESPERADO:		ADMINISTRAR CON EFICIENCIA Y TRANSPARENCIA EL PRESUPUESTO DE EGRESOS DEL TRIBUNAL	
FORMULA CALCULO:		$(\text{NUMERO DE INFORMES REALIZADOS} / \text{NUMERO DE INFORMES PROGRAMADOS}) * 100$	
INTERPRETACION:		PERMITE DETERMINAR EL AVANCE PORCENTUAL DE LOS INFORMES PRESENTADOS	
DIMENSION DEL INDICADOR:	EFICIENCIA	SENTIDO:	ASCENDENTE
VALOR:	ACUMULABLE	FRECUENCIA MEDICION:	TRIMESTRAL

AVANCE DEL INDICADOR:				TRIMESTRE			TRIMESTRE 4	SEMAFORO
META ANUAL	AVANCE DEL TRIMESTRE			AVANCE ACUMULADO			AVANCE RESPECTO DE LA META ANUAL	
	PROGRAMADO	ALCANZADO	%	PROGRAMADO	ALCANZADO	%		
4	1	0	0	4	1	25	25	
EVALUACIÓN CUALITATIVA				Esta meta no se cumplió, ya que actualmente se está trabajando en la captura de datos en el nuevo Sistema Automatizado de Contabilidad Gubernamental SACG6.				
PROSPECTIVA				Se espera cumplir con la entrega de los informes trimestrales 2015.				
FACTOR DE COMPARACIÓN				Fuente de información, archivos oficiales del Tribunal de lo Contencioso Administrativo.				



TRIBUNAL DE LO CONTENCIOSO ADMINISTRATIVO DEL ESTADO DE SONORA

Sistema Estatal de Evaluación
Gastos por proyectos de Inversión
TRIBUNAL DE LO CONTENCIOSO ADMINISTRATIVO DEL ESTADO DE SONORA
Al 31 de diciembre de 2015
(pesos)

ETCA-III-14

TRIMESTRE: CUARTO DE 2015

GASTO DE INVERSION EJERCIDO:	MONTO EROGADO	*
NOMBRE DEL PROYECTO		
NADA QUE INFORMAR		

"Bajo protesta de decir verdad declaramos que los Estados Financieros y sus Notas, son razonablemente correctos y son responsabilidad del emisor"

AUTORIZA

LIC. ALDO GERARDO PADILLA PESTANO
MAGISTRADO PRESIDENTE ADMINISTRATIVO DEL ESTADO



ELABORA

LIC. ALEJANDRO ARELLANO ARVIZU
DIRECTOR GRAL. ADMINISTRATIVO

Sistema Estatal de Evaluación
Relación de Cuentas Bancarias Productivas Específicas
TRIBUNAL DE LO CONTENCIOSO ADMINISTRATIVO DEL ESTADO DE SONORA
Al 31 de diciembre de 2015
(pesos)

ETCA-IV-15

TRIMESTRE: CUARTO 2015

Fondo, Programa o Convenio	Datos de la Cuenta Bancaria	
	Institución Bancaria	Número de Cuenta
1 Cuenta operativa para pago a proveedores de Bienes y Servicios	HSBC México, S.A.	4055895973

"Bajo protesta de decir verdad declaramos que los Estados Financieros y sus Notas, son razonablemente correctos y son responsabilidad del emisor"

AUTORIZA

LIC. ALDO GERARDO PADILLA PESTAÑO
MAGISTRADO PRESIDENTE



ELABORÓ

LIC. ALEJANDRO ARELLANO ARVIZU
DIRECTOR GRAL. ADMINISTRATIVO

Sistema Estatal de Evaluación
Relación de Bienes Muebles e Inmuebles que Componen su Patrimonio
Del 01 de Enero al 31 de Diciembre de 2015
(pesos) **CPCA-IV-16**
TRIMESTRE: CUARTO DE 2015

CODIGO	DESCRIPCION	VALOR
51101	ESCRITORIO	5,208.40
51101	ESCRITORIO	5,208.40
51101	ESCRITORIO	5,208.40
51101	ESCRITORIO	5,208.40
51101	ESCRITORIO	5,208.40
51101	ESCRITORIO	5,208.40
51101	ESCRITORIO	5,208.40
51101	ESCRITORIO	5,208.40
51101	ESCRITORIO	5,208.40
51101	ESCRITORIO	5,208.40
51101	ESCRITORIO	5,208.40
51101	MESA	8,135.00
51101	MESA	2,854.40
51101	MESA	13,730.00
51101	MESA	4,975.80
51101	RACK DE PISO	
51101	ESCRITORIO	11,796.00
51101	ESCRITORIO	26,448.00
51101	ESCRITORIO	26,448.00
51101	ESCRITORIO	26,448.00
51101	ESCRITORIO	13,666.00
51101	MESA	2,806.40
51101	MESA	2,868.40
51101	MESA	3,120.40
51101	MESA	4,048.40
51101	ESCRITORIO	2,163.40
51101	MESA	
51101	ESCRITORIO	70,112.72
51101	ESCRITORIO	4,280.40
51101	ESCRITORIO	4,280.40
51101	ESCRITORIO	4,280.40
51101	ESCRITORIO	4,280.40
51101	ESCRITORIO	4,280.40
51101	ESCRITORIO	4,280.40
51101	ESCRITORIO	4,280.40
51101	ESCRITORIO	4,280.40
51101	ESCRITORIO	4,280.40
51101	ESCRITORIO	4,280.40
51101	ESCRITORIO	4,280.40
51101	PUENTE	600.40
51101	ESCRITORIO	4,280.40
51101	ESCRITORIO	4,280.40
51101	ESCRITORIO	4,280.40
51101	SILLON	9,732.40
51101	SILLON	9,732.40
51101	SILLON	9,732.40
51101	SILLON	9,732.40
51101	SILLON	17,028.00
51101	SILLON	2,068.40
51101	LIBRERO	5,440.40
51101	LIBRERO	5,672.40
51101	LIBRERO	5,672.40
51101	LIBRERO	5,672.40
51101	LIBRERO	5,672.40
51101	LIBRERO	5,672.40
51101	LIBRERO	5,672.40
51101	LIBRERO	5,672.40
51101	LIBRERO	5,672.40
51101	LIBRERO	5,672.40
51101	LIBRERO	4,280.40
51101	LIBRERO	4,280.40
51101	ESCRITORIO	8,048.40
51101	LIBRERO	4,280.40
51101	MESA	17,852.40
51101	MESA	34,528.00
51101	MESA	3,382.40
51101	MESA	1,380.40
51101	MESA	2,360.40
51101	MESA	5,380.40

51501	COMPUTADORA PORTATIL DELL	15,056.80
51501	COMPUTADORA PORTATIL DELL	15,056.80
51501	COMPUTADORA PORTATIL HP	15,056.80
51501	IMPRESORA	5,903.29
51501	COMPUTADORA PORTATIL HP	15,056.80
51501	COMPUTADORA PORTATIL HP	15,056.80
51501	COMPUTADORA PORTATIL DELL	15,056.80
51501	IMPRESORA HP	4,687.11
51501	BOZ.LIN AUTO	16,881.99
51501	BOZ.LIN AUTO	16,881.99
51501	SERVER ROUTER, 20E, HWIC-KT	15,340.26
51501	PANEL DE PARCHEO	4,725.33
51501	PANEL DE PARCHEO	4,725.33
51501	PANEL DE PARCHEO	4,725.33
51501	PANEL DE PARCHEO	4,725.33
51501	PANEL DE PARCHEO	4,725.33
51501	5 G 9.00-28PORT GIGABIT MANAGED	29,910.66
51501	SWITCH ADMINISTRABLE GIGABIT CISCO	29,910.66
51501	SWITCH ADMINISTRABLE GIGABIT CISCO	29,910.66
51501	GPU	16,381.90
51501	MONITOR DELL	2,571.44
51501	GPU DELL	14,382.90
51501	MONITOR DELL	2,143.85
51501	COMPUTADORA PORTATIL DELL	15,056.80
51501	CPU DELL	14,382.90
51501	IMPRESORA HP	4,687.11
51501	MONITOR DELL	2,143.85
51501	IMPRESORA HP	5,903.29
51501	CPU	16,381.90
51501	MONITOR DELL	2,571.44
51501	MONITOR DELL	2,143.85
51501	MONITOR DELL	2,143.85
51501	CPU DELL	14,382.90
51501	MONITOR DELL	2,143.85
51501	COMPUTADORA PORTATIL HP	15,056.80
51501	CPU DELL	14,382.90
51501	MONITOR DELL	2,571.44
51501	MONITOR DELL	2,143.85
51501	COMPUTADORA PORTATIL DELL	15,056.80
51501	IMPRESORA HP	4,687.11
51501	CPU	16,381.90
51501	MONITOR DELL	2,571.44
51501	CPU	16,381.90
51501	MONITOR DELL	2,571.44
51501	CPU DELL	14,382.90
51501	MONITOR DELL	2,143.85
51501	MONITOR DELL	2,143.85
51501	CPU DELL	14,382.90
51501	MONITOR DELL	2,143.85
51501	MONITOR DELL	2,143.85
51501	CPU DELL	14,382.90
51501	IMPRESORA	5,903.29
51501	MONITOR DELL	2,143.85
51501	CPU DELL	14,382.90
51501	CPU DELL	14,382.90
51501	MONITOR DELL	2,143.85
51501	MONITOR DELL	2,143.85
51501	MONITOR DELL	2,143.85
51501	COMPUTADORA PORTATIL DELL	15,056.80
51501	IMPRESORA HP	4,687.11
51501	CPU DELL	14,382.90
51501	IMPRESORA HP	4,687.11
51501	MONITOR DELL	2,143.85
51501	CPU DELL	14,382.90
51501	CPU DELL	14,382.90
51501	MONITOR DELL	2,143.85
51501	MONITOR DELL	2,143.85
51501	CPU DELL	14,382.90
51501	MONITOR DELL	2,143.85
51501	CPU	16,381.90
51501	MONITOR DELL	2,571.44
51501	COMPUTADORA PORTATIL DELL	15,056.80
51501	CPU	16,381.90
51501	IMPRESORA HP	5,903.29
51501	MONITOR DELL	2,571.44
51501	CPU DELL	14,382.90

51301	MONITOR DELL	2,143.85
51301	CPU	16,381.04
51301	MONITOR DELL	2,571.44
51301	COMPUTADORA PORTATIL DELL	10,435.82
51501	CPU DELL	14,382.90
51501	IMPRESORA HP	4,593.08
51501	MONITOR DELL	2,143.85
51501	CPU DELL	14,382.90
51501	MONITOR DELL	2,143.85
51501	COMPUTADORA PORTATIL DELL	10,435.82
51501	CPU DELL	14,382.90
51501	IMPRESORA HP	4,763.61
51501	MONITOR DELL	5,737.06
51501	IMPRESORA HP	4,701.39
51501	IMPRESORA HP	1,771.04
51501	COMPUTADORA PORTATIL HP	15,056.80
51501	COMPUTADORA PORTATIL HP	15,056.80
51901	EQUIPO DE ALARMA	1,624.00
51901	EQUIPO DE ALARMA	5,568.30
51901	MINISPLIT	5,664.00
51901	MINISPLIT	9,131.60
51901	VENTILADOR	609.00
51901	MINISPLIT	11,901.83
51901	MINISPLIT	5,664.00
51901	MINISPLIT	5,664.00
52101	PROYECTOR DIGITAL	11,641.37
52101	GRABADORA DIGITAL DE VOZ ESTEREO 4 GB C/A	1,190.00
52101	GRABADORA DIGITAL DE VOZ ESTEREO 4 GB C/A	1,190.00
52301	CAMARA FOTOGRAFICA	4,395.00
54101	VEHICULO	594,700.00
54101	VEHICULO	169,600.00
54101	VEHICULO	269,800.00
54101	VEHICULO	269,800.00
54101	VEHICULO	211,800.00
54101	VEHICULO	269,600.00
56901	TELEFONO CELULAR	5,648.99
56901	TELEFONO DIGITAL	2,868.08
56901	TELEFONO ANALOGO	348.89
56901	TELEFONO COMPUTADOR	13,810.58
56901	TELEFONO ANALOGO	497.71
56901	TELEFONO DIGITAL	1,792.01
56901	TELEFONO ANALOGO	497.71
56901	TELEFONO ANALOGO	497.71
56901	TELEFONO ANALOGO	2,513.06
56901	TELEFONO DIGITAL	497.71
56901	TELEFONO ANALOGO	497.71
56901	TELEFONO ANALOGO	11,916.66
56901	TELEFONO ANALOGO	497.71
56901	TELEFONO ANALOGO	497.71
56901	TELEFONO DIGITAL	8,596.00
56901	TELEFONO DIGITAL	2,741.10
56901	TELEFONO DIGITAL	2,573.08
56901	TELEFONO DIGITAL	497.71
56901	TELEFONO ANALOGO	2,673.06
56901	TELEFONO DIGITAL	2,573.06
56901	TELEFONO DIGITAL	2,573.06
56901	TELEFONO ANALOGO	497.71
56901	TELEFONO ANALOGO	497.71
56901	TELEFONO ANALOGO	497.71
56901	TELEFONO ANALOGO	497.71
56901	TELEFONO ANALOGO	497.71
56901	TELEFONO ANALOGO	497.71
56901	TELEFONO ANALOGO	497.71
56901	TELEFONO ANALOGO	497.71
56901	REGULADOR DE VOLTAJE	841.05
56901	REGULADOR DE VOLTAJE	841.05
56901	REGULADOR DE VOLTAJE	841.05
56901	REGULADOR DE VOLTAJE	841.05
56901	REGULADOR DE VOLTAJE	841.05
56901	REGULADOR DE VOLTAJE	841.05
56901	REGULADOR DE VOLTAJE	841.05
56901	REGULADOR DE VOLTAJE	841.05
56901	REGULADOR DE VOLTAJE	841.05
56901	REGULADOR DE VOLTAJE	841.05
56901	REGULADOR DE VOLTAJE	290.00

56601	REGULADOR DE VOLTAJE	715.33
56601	HO-BREAK APC SULLINOWMENT	9,971.25
56601	REGULADOR DE VOLTAJE	715.33
56601	REGULADOR DE VOLTAJE	715.33
56601	REGULADOR DE VOLTAJE	715.33
56601	REGULADOR DE VOLTAJE	715.33
56601	REGULADOR DE VOLTAJE	715.33
56601	REGULADOR DE VOLTAJE	715.33
56601	REGULADOR DE VOLTAJE	715.33
56601	REGULADOR DE VOLTAJE	715.33
56601	REGULADOR DE VOLTAJE	715.33
56601	REGULADOR DE VOLTAJE	715.33
56601	REGULADOR DE VOLTAJE	715.33
56601	REGULADOR DE VOLTAJE	715.33
56601	REGULADOR DE VOLTAJE	715.33
56601	REGULADOR DE VOLTAJE	715.33
56601	REGULADOR DE VOLTAJE	715.33
56601	REGULADOR DE VOLTAJE	715.33
56601	REGULADOR DE VOLTAJE	715.33
56601	REGULADOR DE VOLTAJE	715.33
56601	REGULADOR DE VOLTAJE	715.33
56601	REGULADOR DE VOLTAJE	715.33
	TOTAL	3,873,312.43
BIENES INMUEBLES	TERRENOS EDIFICIOS Y DEMAS INMUEBLES	NO APLICA NO APLICA NO APLICA

Pag. 6 de 6

25

"Bajo protesta de decir verdad declaramos que los Estados Financieros y sus Notas, son razonablemente correctos

AUTORIZO

LIC. ALDO GERARDO PADILLA PESTAÑO
MAGISTRADO PRESIDENTE

ELABORO

LIC. ALEJANDRO ARELLANO ARVIZU
DIRECTOR GRAL. ADMINISTRATIVO

Sistema Estatal de Evaluación
 Relación de esquemas bursátiles y de coberturas financieras
 TRIBUNAL DE LO CONTENCIOSO ADMINISTRATIVO DEL ESTADO DE SONORA
 Del 01 de Enero al 31 de Diciembre de 2015
 (pesos)

ETCA-IV-17

TRIMESTRE: CUARTO DE 2015

Identificación del Instrumento	Colocación	Interés Ganados	Valor Actual
	A	B	C=A+B
1			
2			
3			
4			
5	NADA QUE INFORMAR		
6			
7			
8			
9			
10			
Total			
Otros Instrumentos de Bursatilización			
1			
2			
3			
4			
5	NADA QUE INFORMAR		
6			
7			
8			
9			
10			
Total Otros Instrumentos			
TOTAL			

*Bajo protesta de decir verdad declaramos que los Estados Financieros y sus Notas, son razonablemente correctos

NOTA: se deberán incluir METALES PRECIOSOS en su caso.
 AUTORIZO

LIC. ALDO GERARDO PADILLA PESTAÑO
 MAGISTRADO PRESIDENTE

ELABORO

LIC. ALEJANDRO ARELLANO ARVIZU
 DIRECTOR GRAL. ADMINISTRATIVO

