



TRIBUNAL DE LO CONTENCIOSO ADMINISTRATIVO
 GOBIERNO DEL ESTADO DE SONORA DEL ESTADO DE SONORA
 SECRETARÍA DE HACIENDA

correcto

R 12 SEP 2016 **O**
RECIBIDO

SUBSECRETARÍA DE PLANEACIÓN DEL DESARROLLO

| | |
|------------|---|
| OFICIO No. | AD/680/2016 |
| FECHA: | Hermosillo, Sonora a 7 de septiembre de 2016. |

2016: "Año del Diálogo y la Reconstrucción".

C.P. GUSTAVO L. RODRÍGUEZ LOZANO,
SUBSECRETARIO DE PLANEACIÓN DEL DESARROLLO,
SECRETARÍA DE HACIENDA.
 Presente.

Con el propósito de solventar observación señalada por el Instituto Superior de Auditoría y Fiscalización del Estado de Sonora (ISAF), referente al deber de presentar los formatos ETCA correspondientes al período; anexo al presente la información correspondiente a este Organismo, relativa a situación contable, presupuestaria y programática del Segundo Trimestre del ejercicio 2015, mediante los siguientes formatos:

Información Contable: ETCA-I-01 al ETCA-I-07.
 Información Presupuestaria: ETCA-II-08 al ETCA-II-12.
 Información Programática: ETCA-III-13 al ETCA-III-14.
 Información Complementaria: ETCA-IV-15 al ETCA-IV-16.
 Anexos: Avance programático.

Asimismo, solicito atentamente publicar el Segundo Informe Trimestral 2015 de este Tribunal, en la página oficial de transparencia del Gobierno del Estado de Sonora.

Sin otro particular, agradezco su atención y le envío un cordial saludo.

ATENTAMENTE

LIC. ALEJANDRO ARELLANO ARVIZU
DIRECTOR GENERAL ADMINISTRATIVO



TRIBUNAL DE LO CONTENCIOSO ADMINISTRATIVO DEL ESTADO DE SONORA

C.c.p. Archivo.-

Subsecretaría de Planeación del Desarrollo
 Dirección General de Planeación y Evaluación
 Segundo Informe Trimestral 2015
 Ley General de Contabilidad Gubernamental
 Artículos del 44 al 59

Listado de Formatos ETCA "Evaluación Trimestral Contabilidad Armonizada"

| No | Formato | Descripción |
|----|---------|-------------|
|----|---------|-------------|

I.- Información Contable

| | | |
|---|-------------|--|
| 1 | ETCA-I-01 | Estado de Situación Financiera |
| 2 | ETCA-I-01-A | Estado de Actividades |
| 3 | ETCA-I-01-B | Flujo de Efectivo |
| 4 | ETCA-I-02 | Estado de Variación en la Hacienda Pública |
| 5 | ETCA-I-03 | Estado de Cambios en la Situación Financiera |
| 6 | ETCA-I-04 | Informe sobre Pasivos Contingentes |
| 7 | ETCA-I-05 | Notas a los Estados Financieros |
| 8 | ETCA-I-06 | Estado Analítico del Activo |
| 9 | ETCA-I-07 | Estado Analítico de la Deuda y Otros Pasivos |

II.- Información Presupuestaria

| | | |
|----|--------------|---|
| 10 | ETCA-II-08 | Estado Analítico de Ingresos |
| 11 | ETCA-II-08-A | Conciliación entre los Ingresos Presupuestarios y Contables |
| 12 | ETCA-II-09 | Estado Analítico del Ejercicio Presupuesto de Egresos Clasificación Por Objeto del Gasto (Capítulo y Concepto) |
| 13 | ETCA-II-9-A | Estado Analítico del Ejercicio Presupuesto de Egresos Por Partida del Gasto |
| 14 | ETCA-II-9-B | Estado Analítico del Ejercicio Presupuesto de Egresos Clasificación Económica (Por Tipo de Gasto) |
| 15 | ETCA-II-9-C | Estado Analítico del Ejercicio Presupuesto de Egresos Por Unidad Administrativa, Clasificación Administrativa, Por Poderes, Funcional (Finalidad y Función), Por Categoría Programática |
| 16 | ETCA-II-9-D | Conciliación entre los Egresos Presupuestarios y los Gastos Contables |
| 17 | ETCA-II-10 | Endeudamiento Neto |
| 18 | ETCA-II-11 | Intereses de la Deuda |
| 19 | ETCA-II-12 | Flujo de Fondos, Indicadores de Postura Fiscal |

III.- Información Programática

| | | |
|----|-------------|--|
| 20 | ETCA-III-13 | Seguimiento y Evaluación de Indicadores de Proyectos y Procesos (Gasto por Categoría Programática, Metas y Programas, Análisis Programático Presupuestal con Indicadores de Resultados |
| 22 | ETCA-III-14 | Gasto por Proyectos de Inversión |

IV.- Información Complementaria

La información complementaria para generar las cuentas nacionales y atender los requerimientos provenientes de Organismos Internacionales de los que México es miembro

| | | |
|----|------------|---|
| 21 | ETCA-IV-15 | Relación de Cuentas Bancarias Productivas Específicas |
| 22 | ETCA-IV-16 | Relación de Bienes que Componen su Patrimonio |

GOBIERNO DEL ESTADO DE SONORA
SECRETARÍA DE ECONOMÍA
RECEBIDO
12 SEP 2016
SUBSECRETARÍA DE PLANEACIÓN DEL DESARROLLO

Sistema Estatal de Evaluación
Estado de Situación Financiera
TRIBUNAL DE LO CONTENCIOSO ADMINISTRATIVO DEL ESTADO DE SONORA
Al 30 de junio de 2015
(PESOS)

ETCA-I-01

TRIMESTRE: SEGUNDO 2015

| ACTIVO | 2015 | 2014 | PASIVO | 2015 | 2014 |
|---|---------------------|------|--|---------------------|------|
| Activo Circulante | | | Pasivo Circulante | | |
| Efectivo y Equivalentes | 2,164,812.00 | | Cuentas por Pagar a Corto Plazo | 1,696.00 | |
| Derechos a Recibir Efectivo o Equivalentes | 14,997.00 | | Documentos por Pagar a Corto Plazo | - | |
| Derechos a Recibir Bienes o Servicios | 6,220.00 | | Porción a Corto Plazo de la Deuda Pública a Largo Plazo | - | |
| Inventarios | - | | Títulos y Valores a Corto Plazo | - | |
| Almacenes | - | | Pasivos Diferidos a Corto Plazo | - | |
| Estimación por Pérdida o Deterioro de Activos Circulantes | - | | Fondos y Bienes de Terceros en Garantía y/o Administración a Corto Plazo | - | |
| Otros Activos Circulantes | - | | Provisiones a Corto Plazo | - | |
| | | | Otros Pasivos a Corto Plazo | 12,177.00 | |
| Total de Activos Circulantes | 2,185,029.00 | | Total de Pasivos Circulantes | 13,873.00 | |
| Activo No Circulante | | | Pasivo No Circulante | | |
| Inversiones Financieras a Largo Plazo | - | | Cuentas por Pagar a Largo Plazo | - | |
| Derechos a Recibir Efectivo o Equivalentes a Largo Plazo | - | | Documentos por Pagar a Largo Plazo | - | |
| Bienes Inmuebles, Infraestructura y Construcciones en Proceso | - | | Deuda Pública a Largo Plazo | - | |
| Bienes Muebles | 1,943,315.00 | | Pasivos Diferidos a Largo Plazo | - | |
| Activos Intangibles | - | | Fondos y Bienes de Terceros en Garantía y/o en Administración a Largo Plazo | - | |
| Depreciación, Deterioro y Amortización Acumulada de Bienes | - | | Provisiones a Largo Plazo | - | |
| Activos Diferidos | - | | | - | |
| Estimación por Pérdida o Deterioro de Activos no Circulantes | - | | | - | |
| Otros Activos no Circulantes | - | | | - | |
| Total de Activos No Circulantes | 1,943,315.00 | | Total de Pasivos No Circulantes | - | |
| Total de Activos | 4,128,344.00 | | Total de Pasivo | 13,873.00 | |
| | | | Hacienda Pública/Patrimonio | | |
| | | | Hacienda Pública/Patrimonio Contribuido | - | |
| | | | Aportaciones | - | |
| | | | Donaciones de Capital | - | |
| | | | Actualización de la Hacienda Pública/Patrimonio | - | |
| | | | Hacienda Pública/Patrimonio Generado | 4,114,471.00 | |
| | | | Resultados del Ejercicio (Ahorro/Desahorro) | 4,114,471.00 | |
| | | | Resultados de Ejercicios Anteriores | - | |
| | | | Revalúos | - | |
| | | | Reservas | - | |
| | | | Rectificaciones de Resultados de Ejercicios Anteriores | - | |
| | | | Exceso o Insuficiencia en la Actualización de la Hacienda Pública/Patrimonio | - | |
| | | | Resultado por Posición Monetaria | - | |
| | | | Resultado por Tenencia de Activos no Monetarios | - | |
| | | | Total Hacienda Pública/Patrimonio | 4,114,471.00 | |
| | | | Total de Pasivo y Hacienda Pública/Patrimonio | 4,128,344.00 | |

"Bajo protesta de decir verdad declaramos que los Estados Financieros y sus Notas, son razonablemente correctos y son responsabilidad del emisor"

AUTORIZA

LIC. ALDO GERARDO PADILLA PESTAÑO
MAGISTRADO PRESIDENTE

ELABORA

LIC. ALEJANDRO ARELLANO ARVIZU
DIRECTOR GRAL. ADMINISTRATIVO



TRIBUNAL DE LO CONTENCIOSO
ADMINISTRATIVO DEL ESTADO
DE SONORA

GOBIERNO DEL ESTADO DE SONORA
SECRETARÍA DE HACIENDA

R 12 SEP 2016 **O**
RECIBIDO
SUBSECRETARÍA DE PLANEACIÓN
DEL DESARROLLO

Sistema Estatal de Evaluación
Estado de Actividades
TRIBUNAL DE LO CONTENCIOSO ADMINISTRATIVO DEL ESTADO DE SONORA
Del 01 de Enero al 30 de Junio de 2015
(PESOS)

ETCA-I-01-A ✓

| | TRIMESTRE: | |
|--|---------------|------|
| | 2015 | 2014 |
| INGRESOS Y OTROS BENEFICIOS | | |
| Ingresos de la Gestión: | 0.00 | 0.00 |
| Impuestos | | |
| Cuentas y Aportaciones de Seguridad Social | | |
| Contribuciones de Mejoras | | |
| Derechos | | |
| Productos de Tipo Corriente ¹ | | |
| Aprovechamientos de Tipo Corriente | | |
| Ingresos por Venta de Bienes y Servicios | | |
| Ingresos no Comprendidos en las Fracciones de la Ley de Ingresos Causados en Ejercicios Fiscales Anteriores Pendientes de Liquidación o Pago | | |
| Participaciones, Aportaciones, Transferencias, Asignaciones, Subsidios y Otras Ayudas | 17,850,030.12 | 0.00 |
| Participaciones y Aportaciones | | |
| Transferencia, Asignaciones, Subsidios y Otras Ayudas | 17,850,030.12 | |
| Otros Ingresos y Beneficios | 0.00 | 0.00 |
| Ingresos Financieros | | |
| Incremento por Variación de Inventarios | | |
| Disminución del Exceso de Estimaciones por Pérdida o Deterioro u Obsolescencia | | |
| Disminución del Exceso de Provisiones | | |
| Otros Ingresos y Beneficios Varios | | |
| Total de Ingresos y Otros Beneficios | 17,850,030.12 | 0.00 |
| GASTOS Y OTRAS PÉRDIDAS | | |
| Gastos de Funcionamiento | 13,735,559.10 | 0.00 |
| Servicios Personales | 11,844,295.44 | |
| Materiales y Suministros | 685,401.19 | |
| Servicios Generales | 1,205,862.47 | |
| Transferencia, Asignaciones, Subsidios y Otras Ayudas | 0.00 | 0.00 |
| Transferencias Internas y Asignaciones al Sector Público | | |
| Transferencias al Resto del Sector Público | | |
| Subsidios y Subvenciones | | |
| Ayudas Sociales | | |
| Pensiones y Jubilaciones | | |
| Transferencias a Fideicomisos, Mandatos y Contratos Análogos | | |
| Transferencias a la Seguridad Social | | |
| Donativos | | |
| Transferencias al Exterior | | |
| Participaciones y Aportaciones | 0.00 | 0.00 |
| Participaciones | | |
| Aportaciones | | |
| Convenios | | |
| Intereses, Comisiones y Otros Gastos de la Deuda Pública | 0.00 | 0.00 |
| Intereses de la Deuda Pública | | |
| Comisiones de la Deuda Pública | | |
| Gastos de la Deuda Pública | | |
| Costo por Coberturas | | |
| Apoyos Financieros | | |
| Otros Gastos y Pérdidas Extraordinarias | 0.00 | 0.00 |
| Estimaciones, Depreciaciones, Deterioros, Obsolescencia y Amortizaciones | | |
| Provisiones | | |
| Disminución de Inventarios | | |
| Aumento por Insuficiencia de Estimaciones por Pérdida o Deterioro u Obsolescencia | | |
| Aumento por Insuficiencia de Provisiones | | |
| Otros Gastos | | |
| Inversión Pública | 0.00 | 0.00 |
| Inversión Pública no Capitalizable | | |
| Total de Gastos y Otras Pérdidas | 13,735,559.10 | 0.00 |
| Resultados del Ejercicio (Ahorro/Desahorro) | 0.00 | 0.00 |

Gobierno del Estado de Sonora
SECRETARÍA DE HACIENDA

R 12 SEP 2016 **O**
RECIBIDO
SUBSECRETARÍA DE PLANEACIÓN
DEL DESARROLLO



*Bajo protesta de decir verdad declaramos que los Estados Financieros y sus Notas, son razonablemente correctos y son responsabilidad de...

AUTORIZA

LIC. ALDO GERARDO PADILLA PESTAÑO
MAGISTRADO PRESIDENTE

ELABORA

LIC. ALEJANDRO ARELLANO ARVIZO
DIRECTOR GRAL. ADMINISTRATIVO

TRIBUNAL DE LO CONTENCIOSO
ADMINISTRATIVO DEL ESTADO
DE SONORA

Sistema Estatal de Evaluación
Estado de Variación en la Hacienda Pública
TRIBUNAL DE LO CONTENCIOSO ADMINISTRATIVO
Del 01 de Enero al 30 de junio de 2015

ETCA-I-02


(PESOS)

TRIMESTRE: SEGUNDO 2015

| Concepto | Hacienda Pública / Patrimonio Contribuido | Hacienda Pública / Patrimonio Generado de Ejercicio Anteriores | Hacienda Pública / Patrimonio Generado del Ejercicio | Ajustes por Cambios de Valor | Total |
|---|---|--|--|------------------------------|--------------|
| Rectificaciones de Resultados de Ejercicios Anteriores | | | | | |
| Patrimonio Neto Inicial Ajustado del Ejercicio | 0.00 | 0.00 | 0.00 | 0.00 | 0.00 |
| Aportaciones | | | | | 0.00 |
| Donaciones de Capital | | | | | 0.00 |
| Actualización de la Hacienda Pública/Patrimonio | | | | | 0.00 |
| Variaciones de la Hacienda Pública / Patrimonio Neto del Ejercicio | 0.00 | 0.00 | 0.00 | 0.00 | 0.00 |
| Resultados del Ejercicio (Ahorro/Desahorro) | | | | | 0.00 |
| Resultados de Ejercicios Anteriores | | | | | 0.00 |
| Revalúos | | | | | 0.00 |
| Reservas | | | | | 0.00 |
| Hacienda Pública / Patrimonio Neto Final del Ejercicio 2014 | 0.00 | 0.00 | 0.00 | 0.00 | 0.00 |
| Cambios en la Hacienda Pública / Patrimonio Neto del Ejercicio 2015 | 0.00 | 0.00 | 0.00 | 0.00 | 0.00 |
| Aportaciones | | | | | 0.00 |
| Donaciones de Capital | | | | | 0.00 |
| Actualización de la Hacienda Pública/Patrimonio | | | | | 0.00 |
| Variaciones de la Hacienda Pública / Patrimonio Neto del Ejercicio 2015 | 0.00 | 0.00 | 4,114,471.00 | 0.00 | 4,114,471.00 |
| Resultados del Ejercicio (Ahorro/Desahorro) | | | 4,114,471.00 | | 4,114,471.00 |
| Resultados de Ejercicios Anteriores | | | | | 0.00 |
| Revalúos | | | | | 0.00 |
| Reservas | | | | | 0.00 |
| Saldo Neto en la Hacienda Pública / Patrimonio 2015 | 0.00 | 0.00 | 4,114,471.00 | 0.00 | 4,114,471.00 |

GOBIERNO DEL ESTADO DE SONORA
 SECRETARÍA DE HACIENDA Y DESARROLLO

12 SEP 2016



Bajo protesta de decir verdad declaramos que los Estados Financieros y sus Anexos, son razonablemente correctos y son responsabilidad del emisor.

AUTORIZA

LIC. ALDO GERARDO PADILLA PESTANO
 MAGISTRADO PRESIDENTE

ELABORA
 LIC. ALEJANDRO ARELLANO ARVIZO
 DIRECTOR GRAL. ADMINISTRATIVO

Sistema Estatal de Evaluación
Flujo de Efectivo
TRIBUNAL DE LO CONTENCIOSO ADMINISTRATIVO DEL ESTADO DE SONORA
Al 30 de junio de 2015
(PESOS)

ETCA-I-01-B

TRIMESTRE: SEGUNDO 2015

| Concepto | 2015 | 2014 |
|---|----------------------|-------------|
| Flujos de Efectivo de las Actividades de Operación | | |
| Origen | 17,850,030.00 | 0.00 |
| Impuestos | | |
| Cuotas y Aportaciones de Seguridad Social | | |
| Contribuciones de mejoras | | |
| Derechos | | |
| Productos de Tipo Corriente | | |
| Aprovechamientos de Tipo Corriente | | |
| Ingresos por Venta de Bienes y Servicios | | |
| Ingresos no Comprendidos en las Fracciones de la Ley de Ingresos Causados en Ejercicios Fiscales Anteriores | | |
| Pendientes de Liquidación o Pago | | |
| Participaciones y Aportaciones | | |
| Transferencias, Asignaciones y Subsidios y Otras Ayudas | 17,850,030.00 | |
| Otros Origenes de Operación | | |
| Aplicación | 13,741,903.00 | 0.00 |
| Servicios Personales | 11,844,295.00 | |
| Materiales y Suministros | 684,056.00 | |
| Servicios Generales | 1,205,862.00 | |
| Transferencias Internas y Asignaciones al Sector Público | | |
| Transferencias al resto del Sector Público | | |
| Subsidios y Subvenciones | | |
| Ayudas Sociales | | |
| Pensiones y Jubilaciones | | |
| Transferencias a Fideicomisos, Mandatos y Contratos Análogos | | |
| Transferencias a la Seguridad Social | | |
| Donativos | | |
| Transferencias al Exterior | | |
| Participaciones | | |
| Aportaciones | | |
| Convenios | | |
| Otras Aplicaciones de Operación | 7,690.00 | |
| Flujos Netos de Efectivo por Actividades de Operación | 4,108,127.00 | 0.00 |
| Flujos de Efectivo de las Actividades de Inversión | | |
| Origen | 0.00 | 0.00 |
| Bienes Inmuebles, Infraestructura y Construcciones en Proceso | | |
| Bienes Muebles | | |
| Otros Origenes de Inversión | | |
| Aplicación | 1,943,315.00 | 0.00 |
| Bienes Inmuebles, Infraestructura y Construcciones en Proceso | | |
| Bienes Muebles | 1,943,315.00 | |
| Otras Aplicaciones de Inversión | | |
| Flujos Netos de Efectivo por Actividades de Inversión | -1,943,315.00 | 0.00 |
| Flujo de Efectivo de las Actividades de Financiamiento | | |
| Origen | 0.00 | 0.00 |
| Endudamiento Neto | | |
| Interno | | |
| Externo | | |
| Otros Origenes de Financiamiento | | |
| Aplicación | 0.00 | 0.00 |
| Servicios de la Deuda | | |
| Interno | | |
| Externo | | |
| Otras Aplicaciones de Financiamiento | | |
| Flujos netos de Efectivo por Actividades de Financiamiento | 0.00 | 0.00 |
| Incremento/Disminución Neta en el Efectivo y Equivalentes al Efectivo | 2,164,812.00 | 0.00 |
| Efectivo y Equivalentes al Efectivo al Inicio del Ejercicio | 2,164,812.00 | 0.00 |
| Efectivo y Equivalentes al Efectivo al Fin del Ejercicio | 2,164,812.00 | 0.00 |

GOBIERNO DEL ESTADO DE SONORA
SECRETARÍA DE HACIENDA
R 12 SEP 2016 **O**
SUBSECRETARÍA DE PLANEACIÓN
DEL DESARROLLO



Bajo protesta de decir verdad declaramos que los Estados Financieros y sus Notas, son razonablemente correctos y son responsabilidad del emisor

AUTORIZA
LIC. ALDO GERARDO PADILLA PESTAÑO
MAGISTRADO PRESIDENTE

**TRIBUNAL DE LO CONTENCIOSO
ADMINISTRATIVO DEL ESTADO
DE SONORA**

ELABORA
LIC. ALEJANDRO ARELLANO ARVIZU
DIRECTOR GRAL. ADMINISTRATIVO

Sistema Estatal de Evaluación
 Estado de Cambios en la Situación Financiera
 TRIBUNAL DE LO CONTENCIOSO ADMINISTRATIVO DEL ESTADO DE SONORA
 Del 01 de Enero al 30 de junio de 2015

ETCA-I-03

(PESOS)

TRIMESTRE: SEGUNDO 2015

| | Origen | Aplicación |
|--|--------------|--------------|
| Activo | 0.00 | 4,128,344.00 |
| Activo Circulante | 0.00 | 2,185,029.00 |
| Efectivo y Equivalentes | | 2,164,812.00 |
| Derechos a Recibir Efectivo o Equivalentes | | 14,997.00 |
| Derechos a Recibir Bienes o Servicios Inventario | | 5,220.00 |
| Almacenes | | |
| Estimación por Pérdida o Deterioro de Activos Circulantes | | |
| Otros Activos Circulantes | | |
| Activo No Circulante | 0.00 | 1,943,315.00 |
| Inversiones Financieras a Largo Plazo | | |
| Derechos a Recibir Efectivo o Equivalentes a Largo Plazo | | |
| Bienes Inmuebles, Infraestructura y Construcciones en Proceso | | |
| Bienes Muebles | | 1,943,315.00 |
| Activos Intangibles | | |
| Depreciación, Deterioro y Amortización Acumulada de Bienes | | |
| Activos Diferidos | | |
| Estimación por Pérdida o Deterioro de Activos no Circulantes | | |
| Otros Activos no Circulantes | | |
| Pasivo | 13,873.00 | 0.00 |
| Pasivo Circulante | 13,873.00 | 0.00 |
| Cuentas por Pagar a Corto Plazo | 1,696.00 | |
| Documentos por Pagar a Corto Plazo | | |
| Porción a Corto Plazo de la Deuda Pública a Largo Plazo | | |
| Títulos y Valores a Corto Plazo | | |
| Pasivos Diferidos a Corto Plazo | | |
| Fondos y Bienes de Terceros en Garantía y/o Administración a Corto Plazo | | |
| Provisiones a Corto Plazo | | |
| Otros Pasivos a Corto Plazo | 12,177.00 | |
| Pasivo No Circulante | 0.00 | 0.00 |
| Cuentas por Pagar a Largo Plazo | | |
| Documentos por Pagar a Largo Plazo | | |
| Deuda Pública a Largo Plazo | | |
| Pasivos Diferidos a Largo Plazo | | |
| Fondos y Bienes de Terceros en Garantía y/o en Administración a Largo Plazo | | |
| Provisiones a Largo Plazo | | |
| HACIENDA PUBLICA/PATRIMONIO | 4,114,471.00 | 0.00 |
| Hacienda Pública/Patrimonio Contribuido | 0.00 | 0.00 |
| Aportaciones | | |
| Donaciones de Capital | | |
| Actualización de la Hacienda Pública/Patrimonio | | |
| Hacienda Pública/Patrimonio Generado | 4,114,471.00 | 0.00 |
| Resultados del Ejercicio (Ahorro/ Desahorro) | | |
| Resultados de Ejercicios Anteriores | | |
| Revalúos | | |
| Reservas | | |
| Rectificaciones de Resultados de Ejercicios Anteriores | | |
| Excesos o Insuficiencia en la Actualización de la Hacienda Pública/Patrimonio | | 0.00 |
| Resultado por Posición Monetaria | | |
| Resultado por Tenencia de Activos no Monetarios | | |

GOBIERNO DEL ESTADO DE SONORA
 SECRETARÍA DE HACIENDA
R 12 SEP 2016 **O**
 SUBSECRETARÍA DE PLANEACIÓN
 DEL DESARROLLO

Bajo protesta de decir verdad declaramos que los Estados Financieros y sus Notas, son razonablemente correctos y son responsabilidad del emisor

AUTORIZA

LIC. ALDO GERARDO PADILLA PEZARDO DE
 MAGISTRADO PRESIDENTE DEL TRIBUNAL DE LO CONTENCIOSO ADMINISTRATIVO DEL ESTADO DE SONORA

LIC. ALEJANDRO ARELLANO ARVIZU
 DIRECTOR GRAL. ADMINISTRATIVO

DE SONORA

Sistema Estatal de Evaluación
Informe sobre Pasivos Contingentes
TRIBUNAL DE LO CONTENCIOSO ADMINISTRATIVO DEL ESTADO DE SONORA
Al 30 DE JUNIO de 2015
(PESOS)

ETCA-I-04


TRIMESTRE: SEGUNDO 2015

| | |
|--|--|
| A Corto Plazo | NADA QUE INFORMAR |
| A Mediano Plazo NADA QUE INFORMAR | <p>INFORME SOBRE PASIVOS CONTINGENTES: Informar las obligaciones que tienen su origen en hechos específicos e independientes del pasado que en el futuro pueden ocurrir o no, y de acuerdo con lo que acontezca, desaparecen o se convierten en pasivos reales por ejemplo, juicios, garantías, avales, costos de planes de pensiones, jubilaciones, etc.</p> |
| A Largo Plazo | NADA QUE INFORMAR |

Bajo protesta de decir verdad declaramos que los Estados Financieros y sus Notas, son razonablemente correctos y son responsabilidad del emisor

AUTORIZA

LIC. ALDO GERARDO PADILLA PESTAÑO
MAGISTRADO PRESIDENTE



ELABORÓ: **GOBIERNO DEL ESTADO DE SONORA**
SECRETARÍA DE HACIENDA
LIC. ALEJANDRO ARZOBIZO ARVIZO
DIRECTOR GRAL. ADMINISTRATIVO

RECIBIDO
12 SEP 2016
SUBSECRETARÍA DE PLANEACION
DEL DESARROLLO

TRIBUNAL DE LO CONTENCIOSO ADMINISTRATIVO DEL ESTADO DE SONORA
CALLE DE LA JUSTITIA S/N
C.P. 83000
HERNANDEZ ROSALES, SONORA

I) NOTAS A LOS ESTADOS FINANCIEROS

1.- Introducción.

Con el Propósito de dar cumplimiento a los artículos 46 y 49 de la Ley General de Contabilidad Gubernamental, los Organismos Autónomos integrarán a la información las Notas a los Estados Financieros, con la finalidad de revelar y proporcionar información adicional y suficiente que amplíe y de significado a los datos contenidos en los reportes.

A continuación se presentan los tres tipos de notas que acompañan los estados financieros a saber:

- a).- Notas de desglose,
- b).- Notas de memoria
- c).- Notas de gestión administrativa

A.- NOTA DE DESGLOSE

I. Notas al Estado de Situación Financiera
 Activo circulante

Efectivo y Equivalentes

Se celebró contrato de servicios bancarios, en HSBC México, S.A., para la recepción de las transferencias de parte del Gobierno del Estado, y los pagos que se generen en el ejercicio del presupuesto, se cuenta con chequera, así como banca electrónica, el saldo en la partida de Bancos al 30 de junio es de \$1'933,607.93
 La partida Depósitos de Fondos de Terceros en Garantía presenta un saldo de \$226,204.00, corresponde a los contratos de arrendamiento del inmueble que ocupa este Tribunal y de la Comisión Federal de Electricidad.

Derechos a Recibir Efectivo o Equivalentes

El saldo de la partida Deudores Diversos por Cobrar a Corto Plazo, corresponde a Servidores Públicos por concepto de gastos por comprobar, como sigue:

| | |
|--------------------------------------|------------|
| Lic. María Carmela Estrella Valencia | \$1,234.73 |
| Lic. Vicente Pacheco Castañeda | \$9,158.75 |
| Lic. Francisco Gallegos Martínez | \$2,034.90 |
| Lic. Mayra del Carmen Monge Ramírez | \$2,568.49 |

Activo No Circulante

Bienes Muebles

En el primer y segundo trimestre se realizaron compras de mobiliario, equipo de computo, equipo de transporte y otros, sumando un importe total de \$1'943,315.12 se desglosa como sigue:

| | |
|---|--------------|
| 51101.- Mobiliario | \$809,303.41 |
| 51501.- Bienes Informáticos | \$526,045.99 |
| 52101.- Equipos y aparatos Audiovisuales | \$2,380.00 |
| 52301.- Cámaras Fotográficas y de Video | \$4,395.00 |
| 54101.- Automóviles y Camiones | \$540,300.00 |
| 56501.- Equipo de Comunicación y Telecomunicación | \$39,884.35 |
| 56601.- Maquinaria y Equipo Eléctrico y Electrónico | \$21,006.37 |

La depreciación del mobiliario que se adquiera durante este ejercicio, se registra contablemente al finalizar el ejercicio, esto debido a la demora con que se están registrando las operaciones contables; se iniciará con los trámites necesarios para que los bienes muebles que se adquirieron hasta el pasado 31 de diciembre de 2014, otorgue en comodato o donación, de parte del Gobierno del Estado.

GOBIERNO DEL ESTADO DE SONORA
 SECRETARÍA DE HACIENDA
 12 SEP 2016
 REGISTRO
 SUBSECRETARÍA DE PLANEACIÓN
 DEL DESARROLLO

Sistema Estatal de Evaluación
Notas a los Estados Financieros

ETCA-I-05

TRIBUNAL DE LO CONTENCIOSO ADMINISTRATIVO DEL ESTADO DE SONORA
al 30 de junio de 2015
(PESOS)

TRIMESTRE: SEGUNDO DE 2015

Pasivo Circulante

Cuentas por Pagar a Corto Plazo

Las cuentas por pagar a corto plazo presentan un saldo de \$13,872.90, integrado como sigue:

| | | |
|--|--|-------------|
| Vía Color Imprentas | | \$1,345.60 |
| ISR Retenido por Honorarios (Notaría Pública) | | \$350.00 |
| Acreedores Diversos Lic. Alejandro Arellano Arvizu | | \$12,177.30 |

II. Notas al Estado de Actividades

El monto total (Tercer Nivel del Clasificador por Rubro de Ingresos), es como sigue:

| | | |
|--|-----------------|-----------------|
| Ingresos y otros beneficios: | | \$17,850,030.12 |
| Transferencias, Asignaciones, Subsidios y Otras Ayudas | \$17,850,030.12 | 100% |

Gastos y Otras Perdidas:

| | | |
|---------------------------------|-----------------|-----------------|
| Gastos de Funcionamiento | | \$13,735,559.10 |
| Servicios Personales | \$11,844,295.44 | 86.23% |
| Materiales y Suministros | \$685,401.19 | 4.99% |
| Servicios Generales | \$1,205,862.47 | 8.78% |

Los Subsidios provienen de recursos del Estado.

El Gasto de Servicios Personales es el mas significativo correspondiendo un 86.23% del total de los gastos.

III. Notas al Estado de Variación en la Hacienda Pública

El resultado al segundo trimestre del ejercicio 2015, corresponde a la diferencia entre los recursos recibidos y los gastos de funcionamiento, no se cuenta con modificaciones, ya que es el primer ejercicio como Organismo Autónomo, el saldo neto en la Hacienda Pública es de \$4'114,471.00

IV. Notas al Estado de Flujo de Efectivo

Efectivo y Equivalentes

Análisis de los saldos inicial y final que figuran en la última parte del Estado de Flujo de Efectivo en la cuenta de Efectivo y Equivalentes

| Concepto | 2015 | 2014 |
|----------------------------------|----------------|------|
| Bancos | \$1,933,607.93 | 0.00 |
| Depósitos en Garantía | \$226,204.00 | 0.00 |
| Saldo Final al Segundo Trimestre | \$2,159,811.93 | 0.00 |

Análisis de los Flujos de Efectivo Netos de las Actividades de Operación

| Concepto | 2015 | 2014 |
|---|--------------|------|
| Flujos Netos de Efectivo por Actividades de Operación | 4,108,127.00 | 0.00 |
| (-) Aplicación de Bienes Muebles | 1,943,315.00 | 0.00 |
| (-) Otras Aplicaciones de Financiamiento | 0.00 | 0.00 |
| Incremento Neto en el Efectivo | 2,164,812.00 | 0.00 |

GOBIERNO DEL ESTADO DE SONORA
SECRETARÍA DE HACIENDA
RECIBIDO
12 SEP 2016
SUBSECRETARÍA DE PLANIFICACION
DEL DESARROLLO

Sistema Estatal de Evaluación
Notas a los Estados Financieros

ETCA-I-05

TRIBUNAL DE LO CONTENCIOSO ADMINISTRATIVO DEL ESTADO DE SONORA
al 30 de junio de 2015
(PESOS)

TRIMESTRE: SEGUNDO DE 2015

V. Notas a la Conciliación entre los Ingresos y Egresos Presupuestarios y Contables

Las Conciliaciones fueron elaboradas de conformidad con el acuerdo por el que se emite el formato de conciliación entre los ingresos presupuestarios y contables, así como entre los egresos presupuestarios y los gastos contables, aprobado por el Consejo Nacional de Armonización Contable con fundamento en los artículos 6, 7 y 9 de la Ley General de Contabilidad Gubernamental.

B.- NOTA DE MEMORIA (CUENTAS DE ORDEN)

Las cuentas de orden que aparecen en el Estado de Situación Financiera, reflejan los movimientos de valores que no afectan o modifican a este, sin embargo su incorporación es necesaria con fines de recordatorio contable, de control y en general sobre los aspectos administrativos, o bien, para consignar los derechos o responsabilidades contingentes que puedan, o no, presentarse en el futuro.

CUENTAS DE ORDEN PRESUPUESTALES DE LOS INGRESOS:

| | |
|------------------------------|-----------------|
| Ley de Ingresos Estimada | \$30,064,099.00 |
| Ley de Ingresos por Ejecutar | \$12,214,069.00 |
| Ley de Ingresos Devengada | \$17,850,030.00 |
| Ley de Ingresos Recaudada | \$17,850,030.00 |

CUENTAS DE ORDEN PRESUPUESTALES DE LOS EGRESOS:

| | |
|-------------------------------------|-----------------|
| Presupuesto de Egresos Aprobado | \$30,064,099.00 |
| Presupuesto de Egresos por Ejercer | \$19,746,753.78 |
| Presupuesto de Egresos Comprometido | \$15,678,874.22 |
| Presupuesto de Egresos Devengado | \$15,678,874.22 |
| Presupuesto de Egresos Ejercido | \$15,678,874.22 |
| Presupuesto de Egresos Pagado | \$15,677,528.62 |

C. NOTAS DE GESTION ADMINISTRATIVA

1.- Introducción.

El objetivo del presente documento es la revelación del contexto y de los aspectos económicos-financieros más relevantes que influyeron en las decisiones del período, y que deberán ser considerados en la elaboración de los Estados Financieros para la mayor comprensión de los mismos y sus particularidades.

2.- Panorama Económico y Financiero.

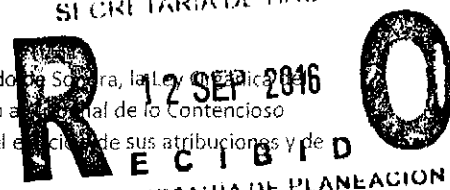
El año 2015 fue el inicio del Tribunal de lo Contencioso Administrativo del Estado de Sonora, como órgano colegiado, de plena jurisdicción, con autonomía jurídica y presupuestal. Con ello, se facilita el logro de la misión, de la visión y de las metas planeadas en el presente ejercicio fiscal, el cual tiene un tope financiero anual de \$30'064,099.00 (Treinta millones sesenta y cuatro mil noventa y nueve pesos 00/100 m.n.)

3.- Autorización e Historia.

El 26 de enero de 1977, se publicó en el Boletín Oficial del Gobierno del Estado de Sonora, la Ley Orgánica del Tribunal de lo Contencioso Administrativo para el Estado de Sonora, que creó al Tribunal de lo Contencioso Administrativo para el Estado de Sonora, como un organismo autónomo en el ejercicio de sus atribuciones y de simple anulación.

El 04 de diciembre de 2014, se publicó en el Boletín Oficial del Gobierno del Estado de Sonora, que transformó al Tribunal de lo Contencioso Administrativo de Unitario a Colegiado y lo dotó de plena autonomía jurisdiccional y presupuestal. En su artículo 2º se señala que: "La jurisdicción administrativa la ejercerá el Tribunal de

GOBIERNO DEL ESTADO DE SONORA
SECRETARÍA DE HACIENDA



SUBSECRETARÍA DE PLANEACIÓN
DEL DESARROLLO

TRIBUNAL DE LO CONTENCIOSO ADMINISTRATIVO DEL ESTADO DE SONORA

al 30 de junio de 2015

(PESOS)

TRIMESTRE: SEGUNDO 2015

lo Contencioso Administrativo, órgano autónomo dotado de plena jurisdicción para dictar resoluciones e imperio para hacerlas cumplir; así como de independencia presupuestal para garantizar la imparcialidad de su actuación". Por lo que el Estado de Sonora, avanza en materia de derecho administrativo, permitiendo que el ciudadano tenga acceso a una impartición de justicia administrativa imparcial, pronta y expedita, dando cumplimiento además, a lo ordenado en los artículos 14 y 16 Constitucional, que establece que todo mexicano tiene derecho a que se le haga justicia por Tribunales plenamente facultados y capacitados.

Por otra parte, y desde 1977, entre tanto, se instala un Tribunal de Conciliación y Arbitraje, este Tribunal, también tiene facultades para resolver conflictos de carácter laboral burocrático.

4.- Organización y Objeto Social.

a) Objeto Social

El objeto del Tribunal de lo Contencioso Administrativo es regular la impartición de la justicia administrativa en el Estado de Sonora y sus disposiciones son de orden público e interés social. Y tiene facultades para conocer y resolver las controversias que se susciten en relación con la legalidad, interpretación, cumplimiento y efectos de actos, procedimientos y resoluciones de naturaleza administrativa y fiscal, que emitan, ordenen, ejecuten o traten de ejecutar las autoridades del Estado, de los Municipios, sus organismos descentralizados o cualquier persona o institución que funja como autoridad y cuya actuación afecte la esfera jurídica de los particulares, con fundamento en los artículos 1° y 3° de la Ley de Justicia Administrativa para el Estado de Sonora.

Asimismo y de acuerdo con la Ley del Servicio Civil, entre tanto, se instala un Tribunal de Conciliación y Arbitraje. Este Colegiado también tiene facultades para resolver conflictos de carácter laboral burocrático.

b) Principal Actividad

De acuerdo con el artículo 13 de la Ley de Justicia Administrativa para el Estado de Sonora, este Colegiado tiene facultades para conocer y resolver juicios que se susciten en relación con la legalidad, interpretación, cumplimiento y efectos de actos, procedimientos y resoluciones de naturaleza administrativa y fiscal que emitan las autoridades Estatales, Municipales o sus Organismos Descentralizados y cuya actuación afecte la esfera jurídica de los particulares; que se presenten contra actos en materia administrativa o fiscal, que configuren negativa ficta de las autoridades del Estado, de los Municipios o de los Organismos Descentralizados Estatales o Municipales; de lesividad, que son aquellos promovidos por la autoridad, para que sean nulificadas las resoluciones administrativas o fiscales favorables a los particulares, que causen una lesión a la Administración Pública Estatal o Municipal o a sus Organismos Descentralizados por contravenir alguna disposición de los ordenamientos locales vigentes; en los que se reclame responsabilidad civil objetiva al Estado, a los Municipios o a sus Organismos Descentralizados; en lo que se impugne el establecimiento de responsabilidad administrativa a Servidores Públicos Estatales, Municipales o de sus Organismos Descentralizados, en los términos de la Ley de Responsabilidades de los Servidores Públicos del Estado; que se refieran a la interpretación y cumplimiento de contratos de naturaleza administrativa en que sean parte el Estado, los Municipios o sus Organismos Descentralizados; que se promuevan en materia fiscal con el objeto de que se declare la configuración de la Positiva Ficta en que incurran las autoridades del Estado, del Municipio o de sus Organismos Descentralizados, cuando esta figura legal se prevea en las leyes aplicables; que se inicien en los términos de la fracción I del presente artículo y que se dicten, ordenen, ejecuten o traten de ejecutar por personas o instituciones que funjan como autoridades administrativas o fiscales y cuya actuación afecte la esfera jurídica de los particulares; y que le señalen otras leyes y reglamentos.

En virtud, de la competencia que otorga la Ley del Servicio Civil para el Estado de Sonora, este Colegiado también tiene facultades para resolver conflictos de carácter laboral burocrático, hasta el punto en que, se crea el Tribunal de Conciliación y Arbitraje para los Servidores Públicos del Estado y de los Municipios.

GOBIERNO DEL ESTADO DE SONORA
SECRETARÍA DE HACIENDA

RECIBIDO
12 SEP 2015
SUBSECRETARÍA DE PLANEACIÓN
DEL DESARROLLO

Sistema Estatal de Evaluación
Notas a los Estados Financieros

ETCA-I-05

TRIBUNAL DE LO CONTENCIOSO ADMINISTRATIVO DEL ESTADO DE SONORA

al 30 de junio de 2015
(PESOS)

TRIMESTRE: SEGUNDO DE 2015

c) **Ejercicio Fiscal**

En este Informe se presenta un avance preliminar del ejercicio fiscal 2015, mediante los Estados Financieros y las notas que lo acompañan.

d) **Régimen Jurídico**

Ley No. 185 de Justicia Administrativa para el Estado de Sonora
Ley No. 40 del Servicio Civil para el Estado de Sonora
Constitución Política de los Estados Unidos Mexicanos
Constitución Política del Estado Libre y Soberano de Sonora
Ley Orgánica del Poder Ejecutivo del Estado de Sonora
Ley No. 38 del Instituto de Seguridad y Servicios Sociales de los Trabajadores del Estado de Sonora
Ley No. 40 de Planeación del Estado de Sonora
Ley No. 54 de Responsabilidades de los Servidores Públicos del Estado y de los Municipios
Ley General de Contabilidad Gubernamental
Ley No. 188 del Presupuesto de Ingresos del Estado de Sonora
Decreto No. 165 del Presupuesto de Egresos del Gobierno del Estado de Sonora
Ley No. 6 de Adquisiciones, Arrendamientos y Prestación de Servicios Relacionados con Bienes Muebles de la Administración Pública Estatal
Ley 156 de Acceso a la Información Pública y Protección de Datos Personales del Estado de Sonora
Y sus Reglamentos.

e) **Consideraciones Fiscales del Ente: Revelar el tipo de contribuciones que esté obligado a pagar o retener**

De acuerdo con Cédula de Identificación Fiscal, con el Registro Federal de Contribuyentes TLC1412041S2, y fecha de inicio de operaciones el 04 de diciembre del año 2014, esta obligado a lo siguiente:

Entero de Retenciones Mensuales de ISR por Sueldos y Salarios (*)
Declaración Informativa Mensual de Proveedores
Declaración Anual Informativa de los Ingresos Obtenidos y los gastos efectuados del régimen de Personas Morales con Fines No Lucrativos. Impuesto sobre la Renta
(*) el entero de retenciones mensuales de ISR, lo ha estado pagando ante el SAT, la subsecretaría de Recursos Humanos, dentro del pago global de las retenciones del Gobierno del Estado.

f) **Estructura Organizacional Básica:**

El Tribunal de lo Contencioso Administrativo del Estado de Sonora, de acuerdo con la Ley de Justicia Administrativa y a su Reglamento, publicado en el Boletín Oficial el 02 de julio de 2015.


Esta integrado por un Magistrado Presidente, cuatro Magistrados Propietarios, un Secretario General de Acuerdos, un Secretario General Adjunto a Presidencia; un Director General Administrativo y un Director General de Ejecución, cada Ponencia cuenta con Secretarios de Acuerdos y Proyectos, Actuarios Notificadores y Ejecutores, Secretarios Particulares, Asistentes Ejecutivos y Secretarios Auxiliares, respecto al área administrativa cuenta con un Profesional Especializado y dos Jefes de Área.

g) **Fideicomisos, Mandatos y Análogos de los cuales es Fideicomitente o Fideicomisario**

No aplica.

5.- **Bases de Preparación de los Estados Financieros.**

a) Los Estados Financieros generados en el Tribunal de lo Contencioso Administrativo del Estado de Sonora, mediante el uso del Sistema Contable SAACG6, como herramienta para registrar las operaciones contables, administrativas y financieras, y que cumple plenamente con la normatividad emitida por el CONAC, por lo que están preparados de acuerdo con los Principios de Contabilidad Gubernamental.



TRIBUNAL DE LO CONTENCIOSO ADMINISTRATIVO DEL ESTADO DE SONORA

al 30 de junio de 2015

(PESOS)

TRIMESTRE: SEGUNDO DE 2015

- b) La normatividad aplicada para el reconocimiento, valuación y revelación de los diferentes rubros es mediante el costo histórico.
- c) Los postulados básicos de la Ley de Contabilidad Gubernamental aprobados por el CONAC, que sustentan de manera técnica el registro de nuestras operaciones contables, para con ello uniformar con el resto de la entidad los métodos, procedimientos y prácticas contables:
1. Sustancia Económica, para la adecuada toma de decisiones
 2. Ente Público, como Órgano Autónomo
 3. Existencia Permanente, actividad por tiempo indefinido
 4. Revelación Suficiente, muestran la situación financiera amplia y clara
 5. Importancia Relativa, Informar sobre aspectos importantes
 6. Registro e Integración Presupuestaria, se registra el presupuesto del ingreso, del egreso y su ejercicio
 7. Consolidación de la Información Financiera, somos el único Tribunal en el Estado.
 8. Devengo Contable, se registra cabalmente el presupuesto devengado independiente de la fecha de pago
 9. Valuación, todos los eventos se contabilizan a costo histórico
 10. Dualidad Económica, todo gasto refleja en que se utilizó
 11. Consistencia, se contabiliza con el mismo criterio operaciones similares
- d) **Normatividad Supletoria**
No aplica
- e) **Para las entidades que por primera vez esten implementando la base devengado de acuerdo a la Ley de Contabilidad Gubernamental.**
El ejercicio 2015, es el primer año que el Tribunal de lo Contencioso Administrativo, tiene suficiencia presupuestal, por ello se implementó para el registro de las operaciones contables, el Sistema Automatizado de Contabilidad Gubernamental version 6, del Instituto para el Desarrollo Técnico de las haciendas Públicas, y que cumple con los lineamientos que exige el Consejo Nacional de Armonización Contable.
- 6.- **Políticas de Contabilidad Significativas.**
Se informará sobre:
- a) **Actualización:**
Los bienes muebles expresados en los Estados Financieros, no estan actualizados, se adquirieron en este ejercicio
- b) **Informar sobre la realización de operaciones en el extranjero:**
No se realizaron operaciones en el Extranjero
- c) **Método de valuación de la Inversión**
No se cuenta con Inversiones
- d) **Sistema y Método de Inventarios y Costo de lo Vendido**
Se registra a valor histórico
- e) **Beneficios a Empleados**
Los empleados de base y confianza, reciben las prestaciones a que tienen derecho los servidores públicos del Estado de Sonora.
- f) **Provisiones**
No se registraron provisiones de contratos, debido a que no es suficiente el presupuesto autorizado para provisionar mensualmente al inicio del ejercicio.
- g) **Reservas**
No aplica
- h) **Cambios en Políticas Contables**
No se han realizado cambios, durante este trimestre ejercido como Organismo Autónomo
- i) **Reclasificaciones**
No se han realizado reclasificaciones, durante este trimestre ejercido como Organismo Autónomo
- j) **Depuración y cancelación de saldos**
No se han realizado depuraciones y cancelaciones de saldos.

GOBIERNO DEL ESTADO DE SONORA
SECRETARÍA DE HACIENDA
12 SEP 2016
RECIBIDO
SUBSECRETARÍA DE PLANIFICACION
DEL DESARROLLO

TRIBUNAL DE LO CONTENCIOSO ADMINISTRATIVO DEL ESTADO DE SONORA
al 30 de junio de 2015
(PESOS)

TRIMESTRE: SEGUNDO DE 2015

7.- Posición en Moneda Extranjera y Protección por Riesgo Cambiario

No se realizan operaciones en moneda extranjera

8.- Reporte Analítico del Activo.

Se informa lo siguiente:

a) Vida útil o porcentajes de depreciación

Los bienes muebles, que han adquirido, serán depreciados de acuerdo con los porcentajes que marca la Ley General de Contabilidad Gubernamental, como sigue:

| Bienes Muebles | Porcentaje |
|--|------------|
| Mobiliario de Oficina y Estantería | 10.00% |
| Equipo de Computo y equipo fotográfico | 33.33% |
| Equipo de Transporte | 20.00% |

b) Cambios en el Porcentaje de Depreciación

No se realizan cambios

c) Importe de gastos capitalizados

No aplica

d) Riesgos por tipo cambiario

No aplica

e) Valor activado en el ejercicio de los bienes construidos por la entidad

No aplica

f) Otras circunstancias de carácter significativo que afecten el activo

No aplica

g) Desmantelamiento de Activos, procedimientos, implicaciones, efectos contables

No aplica

h) Administración de Activos, planeación con el objetivo de que el ente los utilice de manera mas efectiva

Durante el trimestre se han optimizado los recursos para proporcionar al personal de nuevo ingreso el equipo y mobiliario para el desempeño de sus actividades.

9.- Fideicomisos, mandatos y Análogos

No aplica

10.- Reporte de la Recaudación

Al Segundo Trimestre del 2015

| Recurso | Concepto | Ley de Ingresos | Ampliaciones Reducciones | Modificado | Recaudado | % de Avance de la Recaudación |
|---------|-----------|-----------------|--------------------------|---------------|---------------|-------------------------------|
| Estatal | Subsidios | 30,064,099.00 | 5,361,529.00 | 35,425,628.00 | 17,850,030.00 | 50.38% |

Proyectado a Mediano Plazo: A la fecha no se programó ampliación.

| Recurso | Concepto | Ley de Ingresos | Ampliaciones Reducciones | Modificado |
|---------|--|-----------------|--------------------------|------------|
| Estatal | Transfencias, Asignaciones y subsidios | | | |

GOBIERNO DEL ESTADO DE SONORA
SECRETARÍA DE HACIENDA

11.- Información sobre la Deuda y Reporte Analítico de la Deuda.

No aplica

12.- Calificaciones Otorgadas.

No aplica

R 12 SEP 2016 **O**
RECIBIDO
SUBSECRETARÍA DE PLANEACIÓN
DEL DESARROLLO

TRIBUNAL DE LO CONTENCIOSO ADMINISTRATIVO DEL ESTADO DE SONORA

al 30 de junio de 2015

(PESOS)

TRIMESTRE: SEGUNDO DE 2015

13.- Proceso de Mejora.

a) Principales Políticas de Control Interno

Debido a la transición de este Tribunal, para consolidarse como un Órgano Autónomo, en el trimestre que se informa se presentó la necesidad de contratar a 2 empleados; un nivel 3 I, como responsable de la organización y control del archivo general de este Tribunal, y un nivel 6 I, como Secretario Particular asignado a la Cuarta Ponencia; además, como apoyo a las labores de este organismo, se han integrado como meritorios, estudiantes de la escuela de Derecho de la Universidad de Sonora. La administración de los recursos públicos se realizan en base a criterios de legalidad y transparencia, con el fin de cumplir con oportunidad y eficiencia las metas y objetivos previstos en el programa e indicadores.

b) Medidas de desempeño financiero, metas y alcance

Para las compras de materiales, bienes muebles y servicios, se elabora una orden de compra o servicio, dirigida al proveedor, debidamente autorizada, se consulta que cuente con suficiencia presupuestal, buscando calidad y precio bajo, en cuanto a la recepción de la factura, debe de cumplir con los requisitos fiscales vigentes, y estar autorizada antes de pagar.

Los vehículos están asignados a los Actuarios Ejecutores y Notificadores para el desempeño de sus labores, reportando inmediatamente cualquier falla que presente el vehículo, cuentan con un dispositivo para que le sea suministrado combustible por medio del sistema ControlNet, cuentan con póliza de seguro, debiendo contar con licencia de conducir vigente, se lleva bitacora del mantenimiento

Las contrataciones de personal, se realizan conforme a los requisitos que exige la Subsecretaría de Recursos Humanos.

14.- Información por Segmentos.

No aplica

15.- Eventos Posteriores al Cierre.

No aplica

16.- Partes Relacionadas.

Se declara que en el Tribunal de lo Contencioso Administrativo del Estado de Sonora, no existen partes relacionadas que pudieran ejercer influencia significativa sobre la toma de decisiones financieras y operativas.

17.- Responsabilidad sobre la Presentación Razonable de los Estados Financieros.

Los estados financieros emitidos por este Tribunal están firmados en cada hoja o incluyen al final la siguiente leyenda: Bajo protesta de decir verdad declaramos que los Estados Financieros y sus notas, son razonablemente correctos y son responsabilidad del emisor".

LIC. ALDO GERARDO PADILLA PESTAÑO
MAGISTRADO PRESIDENTE

LIC. ALEJANDRO ARELLANO SUZU
DIRECTOR GENERAL ADMINISTRATIVO

Gobierno del Estado de Sonora
SECRETARÍA DE HACIENDA

RECIBIDO
12-SEP-2016
SUBSECRETARÍA DE PLANEACIÓN
DEL DESARROLLO

"Bajo protesta de decir verdad declaramos que los Estados Financieros y sus notas, son razonablemente correctos y son responsabilidad del emisor".

TRIBUNAL DE LO CONTENCIOSO
ADMINISTRATIVO DEL ESTADO
DE SONORA

Sistema Estatal de Evaluación

ETCA-I-06

Estado Analítico del Activo

TRIBUNAL DE LO CONTENCIOSO ADMINISTRATIVO DEL ESTADO DE SONORA

Del 01 de Enero al 30 de junio de 2015

(PESOS)

TRIMESTRE: SEGUNDO 2015

| Concepto | Saldo Inicial 1 | Cargos del Periodo 2 | Abonos del Periodo 3 | Saldo Final 4 (1+2-3) | Variación del Periodo (4-1) |
|---|--------------------|-------------------------|-------------------------|--------------------------|--------------------------------|
| ACTIVO | 0.00 | 38,664,228.00 | 34,535,884.00 | 4,128,344.00 | 4,128,344.00 |
| Activo Circulante | 0.00 | 36,720,913.00 | 34,535,884.00 | 2,185,029.00 | 2,185,029.00 |
| Efectivo y Equivalentes | 0.00 | 6,255,925.00 | 4,091,113.00 | 2,164,812.00 | 2,164,812.00 |
| Derechos a Recibir Efectivo o Equivalentes | | 29,879,714.00 | 29,864,717.00 | 14,997.00 | 14,997.00 |
| Derechos a Recibir Bienes o Servicios | | 585,274.00 | 580,054.00 | 5,220.00 | 5,220.00 |
| Inventarios | | | | 0.00 | 0.00 |
| Almacenes | | | | 0.00 | 0.00 |
| Estimación por Pérdida o Deterioro de Activos Circulantes | | | | 0.00 | 0.00 |
| Otros Activos Circulantes | | | | 0.00 | 0.00 |
| Activo No Circulante | 0.00 | 1,943,315.00 | 0.00 | 1,943,315.00 | 1,943,315.00 |
| Inversiones Financieras a Largo Plazo | | | | 0.00 | 0.00 |
| Derechos a Recibir Efectivo o Equivalentes a Largo Plazo | | | | 0.00 | 0.00 |
| Bienes Inmuebles, Infraestructura y Construcciones en Proceso | | | | 0.00 | 0.00 |
| Bienes Muebles | | 1,943,315.00 | | 1,943,315.00 | 1,943,315.00 |
| Activos Intangibles | | | | 0.00 | 0.00 |
| Depreciación, Deterioro y Amortización Acumulada de Bienes | | | | 0.00 | 0.00 |
| Activos Diferidos | | | | 0.00 | 0.00 |
| Estimación por Pérdida o Deterioro de Activos no Circulantes | | | | 0.00 | 0.00 |
| Otros Activos no Circulantes | | | | 0.00 | 0.00 |

Gobierno del Estado de Sonora
SECRETARÍA DE HACIENDA

R 12 SEP 2016 **O**
RECIBIDO

Bajo protesta de decir verdad declaramos que los Estados Financieros y sus Notas, sus Anexos y complementos, son verídicos y de nuestra responsabilidad

del emisor
AUTORIZA

LIC. ALDO GERARDO PADILLA PESTAÑO
MAGISTRADO PRESIDENTE

ELABORÓ

LIC. ALEJANDRO ARELLANO ARVIZU
DIRECTOR GRAL. ADMINISTRATIVO

TRIBUNAL DE LO CONTENCIOSO
ADMINISTRATIVO DEL ESTADO
DE SONORA

Sistema Estatal de Evaluación
Estado Analítico de la Deuda y Otros Pasivos
TRIBUNAL DE LO CONTENCIOSO ADMINISTRATIVO DEL ESTADO DE SONORA
Del 01 de Enero al 30 de junio de 2015


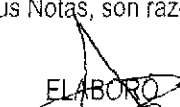
ETCA-I-07

(PESOS)

TRIMESTRE: SEGUNDO 2015

| DENOMINACIÓN DE LAS DEUDAS | MONEDA DE CONTRATACIÓN | INSTITUCIÓN O PAÍS ACREEDOR | SALDO INICIAL DEL PERIODO | SALDO FINAL DEL PERIODO |
|--|------------------------|-----------------------------|---------------------------|-------------------------|
| DEUDA PÚBLICA | Peso | México | | |
| Corto Plazo | | | | |
| Deuda Interna | 0.00 | 0.00 | 0.00 | 0.00 |
| Instituciones de Crédito | | | 0.00 | 0.00 |
| Títulos y Valores | | | | |
| Arrendamientos Financieros | | | | |
| Deuda Externa | 0.00 | 0.00 | 0.00 | 0.00 |
| Organismos Financieros Internacionales | | | | |
| Deuda Bilateral | | | | |
| Títulos y Valores | | | | |
| Arrendamientos Financieros | | | | |
| Subtotal Corto Plazo | 0.00 | 0.00 | 0.00 | 0.00 |
| Largo Plazo | | | | |
| Deuda Interna | 0.00 | 0.00 | 0.00 | 0.00 |
| Instituciones de Crédito | | | | |
| Títulos y Valores | | | | |
| Arrendamientos Financieros | | | | |
| Deuda Externa | 0.00 | 0.00 | 0.00 | 0.00 |
| Organismos Financieros Internacionales | | | | |
| Deuda Bilateral | | | | |
| Títulos y Valores | | | | |
| Arrendamientos Financieros | | | | |
| Subtotal Largo Plazo | 0.00 | 0.00 | 0.00 | 0.00 |
| Otros Pasivos | | | | 13,873.00 |
| Total Deuda y Otros Pasivos | 0.00 | | 0.00 | 13,873.00 |

GOBIERNO DEL ESTADO DE SONORA
 SECRETARÍA DE HACIENDA
R 12 SEP 2016 **O**
 RECIBIDO 13,873.00
 SUBDELEGATÍA DE PLANEACIÓN

Bajo protesta de decir verdad declaramos que los Estados Financieros y sus Notas, son razonables en su forma y contenido, y que los datos que en ellos se expresan son responsabilidad del emisor.
 AUTORIZA:  ELABORA: 

LIC. ALDO GERARDO PADILLA PÉSTIQUERA LIC. ALEJANDRO ARELLANO ARVIZU
 MAGISTRADO PRESIDENTE DIRECTOR GRAL. ADMINISTRATIVO
 TRIBUNAL DE LO CONTENCIOSO ADMINISTRATIVO DEL ESTADO DE SONORA

Sistema Estatal de Evaluación
Estado Analítico de Ingresos
Ente Público: Tribunal de lo Contencioso Administrativo del Estado de Sonora
Del 01 de abril al 30 de junio de 2015
(PESOS)

TRIMESTRE: SEGUNDO DE 2015

| Rubros de los ingresos | Ingresos Estimado Original Anual (1) | Ampliaciones y Reducciones (+ ó -) (2) | Ingresos Modificado Anual (3= 1 + 2) | Ingresos Devengado Anual (4) | Ingresos Recaudado Anual (5) | Ingresos Devengado Trimestral (6) | Ingresos Recaudado Trimestral (7) | Variación Vs Original (8= 5 - 1) | % de Avance Anual (9= 5/1) |
|---|--------------------------------------|--|--------------------------------------|------------------------------|------------------------------|-----------------------------------|-----------------------------------|----------------------------------|----------------------------|
| Saldo Inicial Caja y Bancos | | | | | | \$ 462,102,46 | \$ 462,102,46 | | |
| 1 Impuestos | | | | | | | | | |
| 2 Cuotas y Aportaciones de Seguridad Social | | | | | | | | | |
| 3 Contribuciones de Mejoras | | | | | | | | | |
| 4 Derechos | | | | | | | | | |
| 5 Productos Corriente | | | | | | | | | |
| Capital | | | | | | | | | |
| 6 Aprovechamientos | | | | | | | | | |
| Comerte | | | | | | | | | |
| Capital | | | | | | | | | |
| 7 Ingresos por Ventas de Bienes y Servicios | | | | | | | | | |
| 8 Participaciones y Aportaciones | | | | | | | | | |
| 9 Transferencias, Asignaciones, Subsidios y Otras Ayudas FEDERALES | \$30,064,099 | \$5,361,529 | \$35,425,628 | \$17,650,030 | \$17,850,030 | \$10,016,884 | \$10,016,884 | -\$12,214,069 | 59% |
| 10 Transferencias, Asignaciones, Subsidios y Otras Ayudas ESTATALES | | | | | | | | | |
| Ingresos Derivados de Financiamientos | | | | | | | | | |
| Total | \$30,064,099 | \$5,361,529 | \$35,425,628 | \$17,650,030 | \$17,850,030 | \$10,016,884 | \$10,016,884 | -\$12,214,069 | 59% |
| | | | | | Ingresos Excedentes 1 | | | | |

Gobierno del Estado de Sonora
SECRETARÍA DE HACIENDA
R 12 SEP 2016 **O**
RECIBIDO
SUBSECRETARÍA DE PLANEACIÓN DEL DESARROLLO

| Rubros de los ingresos | Ingresos Estimado Original Anual (1) | Ampliaciones y Reducciones (+ ó -) (2) | Ingresos Modificado Anual (3= 1 + 2) | Ingresos Devengado Anual (4) | Ingresos Recaudado Anual (5) | Ingresos Devengado Trimestral (6) | Ingresos Recaudado Trimestral (7) | Variación Vs Original (8= 5 - 1) | % de Avance Anual (9= 5/1) |
|--|--------------------------------------|--|--------------------------------------|------------------------------|------------------------------|-----------------------------------|-----------------------------------|----------------------------------|----------------------------|
| Ingresos del Gobierno | | | | | | | | | |
| Impuesto | | | | | | | | | |
| Contribuciones de Mejoras | | | | | | | | | |
| Derechos | | | | | | | | | |
| Productos | | | | | | | | | |
| Corriente | | | | | | | | | |
| Capital | | | | | | | | | |
| Aprovechamientos | | | | | | | | | |
| Corriente | | | | | | | | | |
| Capital | | | | | | | | | |
| Participaciones y Aportaciones | | | | | | | | | |
| Transferencias, Asignaciones, Subsidios y Ayudas | | | | | | | | | |
| Ingresos de Organismos y Empresas | \$30,064,099 | \$5,361,529 | \$35,425,628 | \$17,850,030 | \$17,850,030 | \$10,016,884 | \$10,016,884 | -\$12,214,069 | 59% |
| Cuotas y aportaciones de Seguridad Social | | | | | | | | | |
| Ingresos por ventas de Bienes y Servicios | | | | | | | | | |
| Transferencias, Asignaciones, Subsidios y Otras Ayudas, FEDERALES | | | | | | | | | |
| Transferencias, Asignaciones, Subsidios y Otras Ayudas, ESTATALES | | | | | | | | | |
| Ingresos derivados de Financiamiento | | | | | | | | | |
| Ingresos Derivados de Financiamientos | | | | | | | | | |
| Total | | \$5,361,529 | \$35,425,628 | \$17,850,030 | \$17,850,030 | \$10,016,884 | \$10,016,884 | -\$12,214,069 | 59% |

R

GOBIERNO DEL ESTADO DE SONORA
SECRETARÍA DE ECONOMÍA

12 SEP 2016

RECIBIDO

SUBSECRETARÍA DE PLANEACION
DE DESARROLLO

Hoja 2 de 2

~~ELABORO~~
LIC. ALEJANDRO ARELLANO ARVIZU
DIRECTOR GENERAL ADJUNTO



TRIBUNAL ADMINISTRATIVO DEL ESTADO DE SONORA

1. Los ingresos declarados se presentaron para efectos de cumplimiento de la Ley de Transparencia.
El importe reflejado incluye todo el monto a cargo fiscal del ejercicio.
El saldo fiscal de cada ejercicio es el resultado de la diferencia entre el total de los ingresos declarados y el total de los egresos declarados.
Bajo protesta de decir verdad declaro que los datos aquí presentados son verídicos y correctos.

Sistema Estatal de Evaluación
 Conciliación entre los Ingresos Presupuestarios y Contables
 TRIBUNAL DE LO CONTENCIOSO ADMINISTRATIVO DEL ESTADO DE SONORA
 Al 31 de junio de 2015

ETCA-II-08-A ✓

(PESOS)

TRIMESTRE: SEGUNDO 2015

| | | |
|--|--|---------------|
| 1. Ingresos Presupuestarios | | 17,850,030.00 |
| (MAS) | | |
| 2. Ingresos contables no presupuestarios | | 0.00 |
| Incremento por variación de inventarios | | |
| Disminución del exceso de estimaciones por pérdida o deterioro u obsolescencia | | |
| Disminución del exceso de provisiones | | |
| Otros Ingresos y beneficios varios | | |
| Otros Ingresos contables no presupuestarios | | |
| (MENOS) | | |
| 3. Ingresos presupuestarios no contables | | 0.00 |
| Productos de capital | | |
| Aprovechamientos de capital | | |
| Ingresos derivados de financiamientos | | |
| Otros Ingresos presupuestarios no contables | | |
| 4. Ingresos Contables (4= 1 + 2 - 3) | | 17,850,030.00 |

Bajo protesta de decir verdad declaramos que los Estados Financieros y sus Notas, son razonablemente correctos y son responsabilidad del emisor

LIC. ALDO GERARDO PADILLA PESTAÑO
 MAGISTRADO PRESIDENTE

LIC. ALEJANDRO ARELLANO ARVIZU
 DIRECTOR GRAL. ADMINISTRATIVO



TRIBUNAL DE LO CONTENCIOSO
 ADMINISTRATIVO DEL ESTADO
 DE SONORA

GOBIERNO DEL ESTADO DE SONORA
 SECRETARIA DE HACIENDA

R 12 SEP 2016 **O**
 RECIBIDO
 SUBSECRETARIA DE PLANEACION
 DEL DESARROLLO

Sistema Especial de Evaluación
TRIBUNAL DEL CONTENCIOSO ADMINISTRATIVO DEL ESTADO DE SONORA
 Estado Analítico del Ejercicio del Presupuesto de Egresos
 Clasificación por Objeto del Gasto (Capítulo y Concepto)
 Del 1 de enero al 30 de junio de 2016

TRIMESTRE SEGUNDO 2016

| Concepto | Aprobado Anual | Egresos | | | Pagado Anual | Pagado Anual | Egresos Trimestral | Egresos Trimestral | Subejercicio | % Avance Anual (9=100) |
|--|-------------------|-------------------------------|---------------------|----------------------|-------------------|------------------|-----------------------|-----------------------|--------------|---------------------------|
| | | Ampliaciones (Reducciones) | Modificado Anual | Desagregado Anual | | | | | | |
| 1 | 2 | 3 | 4 | 5 | 6 | 7 | 8 | 9 | 10 | |
| Servicios Personales | 27,199,260 | -0 | 27,199,260 | 11,844,295 | 11,844,295 | 6,519,134 | 6,519,134 | 15,354,965 | 44% | |
| Remuneraciones al Personal de Carácter Permanente | 15,720,482 | -6,743 | 15,713,739 | 7,435,805 | 7,435,805 | 4,201,305 | 4,201,305 | 8,277,934 | 47% | |
| Remuneraciones al Personal de Carácter Transitorio | 11,512 | 0 | 11,512 | 8,309 | 8,309 | 1,902 | 1,902 | 3,203 | 72% | |
| Remuneraciones Adicionales y Especiales | 2,669,582 | 0 | 2,669,582 | 155,778 | 155,778 | 75,738 | 75,738 | 2,533,804 | 6% | |
| Seguridad Social | 5,127,151 | 0 | 5,127,151 | 2,391,390 | 2,391,390 | 1,390,408 | 1,390,408 | 2,735,762 | 47% | |
| Otras Prestaciones Sociales y Económicas | 3,850,533 | 6,743 | 3,857,275 | 1,853,014 | 1,853,014 | 849,781 | 849,781 | 1,804,262 | 51% | |
| Previsiones | 0 | 0 | 0 | 0 | 0 | 0 | 0 | 0 | 0% | |
| Pago de Estímulos a Servidores Públicos | 0 | 0 | 0 | 0 | 0 | 0 | 0 | 0 | 0% | |
| Materiales y Suministros | 595,811 | 1,471,279 | 2,067,090 | 685,401 | 684,056 | 364,151 | 448,822 | 1,381,688 | 33% | |
| Materiales de Administración, Emisión de Documentos y Alimentos y Utensilios | 176,585 | 591,556 | 768,141 | 256,103 | 254,757 | 156,721 | 155,375 | 512,038 | 33% | |
| Materias Primas y Materiales de Producción y Comercialización | 17,949 | 52,171 | 70,120 | 15,903 | 15,903 | 7,573 | 7,573 | 54,218 | 23% | |
| Materiales y Artículos de Construcción y de Reparación | 0 | 50,907 | 271,192 | 0 | 214,723 | 29,079 | 103,192 | 56,469 | 79% | |
| Productos Químicos, Farmacéuticos y de Laboratorio | 2,800 | 9,428 | 12,228 | 0 | 0 | 0 | 0 | 12,228 | 0% | |
| Combustibles, Lubricantes y Aditivos | 104,445 | 601,863 | 706,305 | 169,980 | 169,880 | 145,335 | 155,770 | 536,428 | 24% | |
| Vestuario, Blancos, Prendas de Protección y Artículos | 1,200 | 0 | 1,200 | 0 | 0 | 0 | 0 | 1,200 | 0% | |
| Materiales y Suministros Para Seguridad | 0 | 0 | 0 | 0 | 0 | 0 | 0 | 0 | 0% | |
| Herramientas, Refacciones y Accesorios Menores | 72,547 | 165,354 | 237,901 | 28,792 | 28,792 | 25,442 | 26,531 | 209,109 | 12% | |
| Servicios Generales | 900,869 | 2,889,745 | 3,790,614 | 1,205,862 | 1,205,862 | 806,472 | 968,752 | 2,584,751 | 32% | |
| Servicios Básicos | 193,691 | 165,966 | 359,627 | 50,547 | 50,547 | 28,491 | 26,491 | 309,080 | 14% | |
| Servicios de Arrendamiento | 265,586 | 1,159,622 | 1,425,192 | 618,135 | 618,135 | 374,535 | 496,335 | 897,047 | 43% | |
| Servicios Profesionales, Científicos, Técnicos y Otros Servicios | 40,660 | 310,002 | 350,662 | 61,586 | 61,586 | 45,926 | 45,926 | 289,076 | 18% | |
| Servicios Financieros, Bancarios y Comerciales | 12,904 | 72,637 | 85,441 | 40,638 | 40,638 | 26,118 | 26,118 | 44,803 | 48% | |
| Servicios de Instalación, Reparación, Mantenimiento y | 253,581 | 1,005,644 | 1,259,225 | 371,392 | 371,392 | 275,286 | 315,768 | 891,833 | 29% | |
| Servicios de Comunicación Social y Publicidad | 0 | 0 | 0 | 0 | 0 | 0 | 0 | 0 | 0% | |
| Servicios de Traslado y Viáticos | 54,475 | 135,591 | 190,066 | 26,153 | 26,153 | 20,475 | 20,478 | 163,913 | 14% | |
| Servicios Oficiales | 72,028 | 32,130 | 104,158 | 30,572 | 30,572 | 28,798 | 28,799 | 73,586 | 29% | |
| Otros Servicios Generales | 8,000 | 4,254 | 12,254 | 6,849 | 6,849 | 6,840 | 6,840 | 5,414 | 56% | |
| Transferencias, Asignaciones, Subsidios y Otras Ayudas | 0 | 0 | 0 | 0 | 0 | 0 | 0 | 0 | 0% | |
| Transferencias Internas y Asignaciones al Sector Público | 0 | 0 | 0 | 0 | 0 | 0 | 0 | 0 | 0% | |
| Transferencias al Resto del Sector Público | 0 | 0 | 0 | 0 | 0 | 0 | 0 | 0 | 0% | |
| Subsidios y Subvenciones | 0 | 0 | 0 | 0 | 0 | 0 | 0 | 0 | 0% | |
| Ayudas Sociales | 0 | 0 | 0 | 0 | 0 | 0 | 0 | 0 | 0% | |
| Pensiones y Jubilaciones | 0 | 0 | 0 | 0 | 0 | 0 | 0 | 0 | 0% | |
| Transferencias a Fideicomisos, Mandatos y Otros Anticpos | 0 | 0 | 0 | 0 | 0 | 0 | 0 | 0 | 0% | |
| Transferencias a la Seguridad Social | 0 | 0 | 0 | 0 | 0 | 0 | 0 | 0 | 0% | |
| Donativos | 0 | 0 | 0 | 0 | 0 | 0 | 0 | 0 | 0% | |
| Transferencias al Exterior | 0 | 0 | 0 | 0 | 0 | 0 | 0 | 0 | 0% | |
| Bienes Muebles, Inmuebles e Intangibles | 1,358,159 | 0 | 1,358,159 | 1,335,349 | 1,335,349 | 517,877 | 579,440 | 425,348 | 82% | |
| Mobiliario y Equipo de Administración | 1,225,235 | 0 | 1,225,235 | 1,335,349 | 1,335,349 | 496,233 | 546,350 | 405,619 | 77% | |
| Mobiliario y Equipo Educativo y Recreativo | 6,775 | 0 | 6,775 | 0 | 0 | 0 | 0 | 12,000 | 36% | |

RECIBIDO
 GOBIERNO DEL ESTADO DE SONORA
 SECRETARÍA DE ECONOMÍA
 12 SEP 2016
 SUBSECRETARÍA DE ADMINISTRACIÓN
 DEL DEPARTAMENTO



Sistema Estatal de Evaluación
Estado Analítico del Ejercicio Presupuesto de Egresos
Por Partida del Gasto

ETCA-II-09-A

TRIBUNAL DE LO CONTENCIOSO
 ADMINISTRATIVO
 DEL ESTADO DE SONORA

TRIBUNAL DE LO CONTENCIOSO ADMINISTRATIVO DEL ESTADO DE SONORA

Del 01 de Enero al 30 de junio de 2015

TRIMESTRE: SEGUNDO 2015

(PESOS)

| Ejercicio del Presupuesto | Egresos Aprobado Anual | Ampliaciones/ (Reducciones) | Egresos Modificado Anual | Egresos Devengado Anual | Egresos Pagado Anual | Egreso Devengado Trimestral | Egreso Pagado Trimestral | Subejercicio | % Avance Anual |
|---|------------------------|-----------------------------|--------------------------|-------------------------|----------------------|-----------------------------|--------------------------|---------------|----------------|
| Partida/Descripción | (1) | (2) | (3=1+2) | (4) | (5) | 6 | 7 | (8 = 3 - 4) | (9= 4/3) |
| 1000 Servicios Personales | 27,199,269.00 | -4.00 | 27,199,269.00 | 11,844,295.44 | 11,844,295.44 | 6,519,134.04 | 6,519,134.04 | 15,354,964.56 | 44% |
| 11301 Sueldos | 4,872,902.03 | -18,601.75 | 4,854,300.28 | 2,266,163.82 | 2,266,163.82 | 1,327,102.40 | 1,327,102.40 | 2,588,196.46 | 47% |
| 11304 Remuneración por sustitución de | 33,573.60 | 33,573.59 | 67,147.19 | 43,947.92 | 43,947.92 | 9,474.33 | 9,474.33 | 24,086.27 | 64% |
| 11306 Riesgo laboral | 6,274,970.70 | -21,714.40 | 6,253,256.30 | 2,989,970.58 | 2,989,970.58 | 1,608,206.90 | 1,608,206.90 | 3,283,285.72 | 48% |
| 11307 Ayuda para habitación | 1,124,811.73 | 0.00 | 1,124,811.73 | 536,412.13 | 536,412.13 | 320,681.45 | 320,681.45 | 590,399.60 | 48% |
| 11310 Ayuda para energía eléctrica | 752,217.68 | 0.00 | 752,217.68 | 357,608.09 | 357,608.09 | 213,787.71 | 213,787.71 | 384,609.99 | 48% |
| 11313 Ayuda para cuota de seguridad social | 2,662,096.22 | 0.00 | 2,662,096.22 | 1,242,602.60 | 1,242,602.60 | 722,053.55 | 722,053.55 | 1,419,403.62 | 47% |
| 12201 Sueldos base al personal eventual | 11,512.04 | 0.00 | 11,512.04 | 8,308.60 | 8,308.60 | 1,901.72 | 1,901.72 | 3,203.44 | 72% |
| 13101 Primas y acreditaciones por años de servicio efectivos prestados al | 314,785.28 | 0.00 | 314,785.28 | 151,442.47 | 151,442.47 | 75,737.55 | 75,737.55 | 163,342.81 | 48% |
| 13201 Primas de vacaciones y dominical | 778,520.25 | 0.00 | 778,520.25 | 0.00 | 0.00 | 0.00 | 0.00 | 778,520.25 | 0% |
| 13202 Aguinaldo o gratificaciones de fin de | 1,199,364.38 | 0.00 | 1,199,364.38 | 4,335.90 | 4,335.90 | 0.00 | 0.00 | 1,195,055.48 | 0% |
| 13203 Compensación por ajuste de | 195,442.61 | 0.00 | 195,442.61 | 0.00 | 0.00 | 0.00 | 0.00 | 195,442.61 | 0% |
| 13204 Compensación por bono navideño | 198,442.61 | 0.00 | 198,442.61 | 0.40 | 0.00 | 0.00 | 0.00 | 198,442.61 | 0% |
| 14102 Aportaciones por Seguro de vida | 200.34 | 0.00 | 200.34 | 81.70 | 81.70 | 50.73 | 50.73 | 116.64 | 41% |
| 14103 Aportaciones por seguro de retiro al | 1,687.00 | 0.00 | 1,687.00 | 688.00 | 688.00 | 427.20 | 427.20 | 999.00 | 41% |
| 14104 Asignaciones para prestamos a corto | 76,657.11 | 0.00 | 76,657.11 | 35,502.82 | 35,502.82 | 20,630.03 | 20,630.03 | 40,584.26 | 47% |
| 14106 Otras prestaciones de Seguridad | 454,944.43 | 0.00 | 454,944.43 | 213,031.30 | 213,031.30 | 129,780.78 | 129,780.78 | 243,313.13 | 47% |
| 14107 Aportación para Infraestructura, Equipamiento y Mantenimiento | 152,007.89 | 0.00 | 152,007.89 | 71,005.80 | 71,005.80 | 41,260.18 | 41,260.18 | 81,002.69 | 47% |
| 14108 Aportaciones para la atención de Enfermedades Preexistentes | 13,347.22 | 0.00 | 13,347.22 | 5,488.00 | 5,488.00 | 4,116.00 | 4,116.00 | 9,659.22 | 36% |
| 14101 Aportaciones por Servicio Médico del | 1,140,861.54 | 0.00 | 1,140,861.54 | 533,230.50 | 533,230.50 | 309,451.93 | 309,451.93 | 609,631.64 | 42% |
| 14105 Asignaciones para prestamos | 76,657.11 | 0.00 | 76,657.11 | 35,502.82 | 35,502.82 | 20,630.03 | 20,630.03 | 40,584.26 | 47% |
| 14201 Cuotas al Fovisssteson | 608,460.27 | 0.00 | 608,460.27 | 284,024.03 | 284,024.03 | 165,041.20 | 165,041.20 | 324,436.24 | 47% |
| 14301 Pagas por defunción, pensiones y | 2,585,947.58 | 0.00 | 2,585,947.58 | 1,297,153.28 | 1,297,153.28 | 701,463.56 | 701,463.56 | 1,578,784.30 | 47% |
| 14402 Seguro de retiro estatal | 11,521.02 | 0.00 | 11,521.02 | 4,653.00 | 4,653.00 | 2,926.00 | 2,926.00 | 6,898.02 | 48% |
| 14401 Seguros por defunción familiar | 2,659.60 | 0.00 | 2,659.60 | 1,028.30 | 1,028.30 | 630.12 | 630.12 | 1,621.30 | 39% |
| 15101 Aportaciones al fondo de ahorro de | 4,448.00 | 0.00 | 4,448.00 | 2,277.06 | 2,277.06 | 1,073.68 | 1,073.68 | 2,130.34 | 52% |
| 15404 Días económicos y de descanso obligatorios no distribuidos | 4,435.93 | -4,214.10 | 221.83 | 4,435.93 | 4,435.93 | 0.00 | 0.00 | 4,214.13 | 50% |
| 15418 Compensación específica a personal | 2,661.55 | 2,578.40 | 5,240.00 | 2,661.54 | 2,661.54 | 0.00 | 0.00 | 2,926.47 | 51% |
| 15901 Otras prestaciones | 3,639,027.58 | 0.00 | 3,639,027.58 | 1,242,538.58 | 1,242,538.58 | 848,206.99 | 848,206.99 | 1,795,386.00 | 51% |
| 2000 Materiales y Suministros | 89,611.00 | 5,612.99 | 95,224.00 | 430,401.19 | 430,401.19 | 264,180.83 | 264,180.83 | 1,381,888.40 | 33% |
| 21101 Materiales, útiles y equipos menores | 84,997.09 | 324,284.27 | 409,281.36 | 182,459.22 | 182,459.22 | 101,732.22 | 101,732.22 | 226,733.29 | 45% |
| 21201 materiales y útiles de impresión y | 54,426.00 | 139,492.47 | 193,918.47 | 51,844.82 | 51,844.83 | 43,822.03 | 43,822.03 | 140,113.64 | 25% |
| 21401 Materiales y útiles para el | 30,352.00 | 70,721.65 | 101,073.65 | 14,536.13 | 14,536.13 | 6,184.13 | 6,184.13 | 86,537.72 | 14% |
| 21501 Materiales para Información | 0.00 | 10,400.00 | 10,400.00 | 2,000.00 | 2,000.00 | 2,000.00 | 2,000.00 | 8,400.00 | 19% |
| 21601 Material de limpieza | 4,800.00 | 42,104.47 | 46,904.47 | 2,829.55 | 2,829.55 | 2,509.43 | 2,509.43 | 44,074.92 | 6% |
| 21701 Materiales educativos | 2,100.00 | 4,651.00 | 6,751.00 | 473.00 | 473.00 | 173.00 | 173.00 | 5,178.00 | 7% |

Bajo protesta de decir verdad declaramos que los Estados Financieros y sus notas, son razonablemente correctos y son responsabilidad del emisor.

Gobierno del Estado de Sonora
SECRETARÍA DE HACIENDA

R 12 SEP 2016 **O**
RECIBIDO
 SUBSECRETARÍA DE PLANEACIÓN
 DEL DESARROLLO



TRIBUNAL DE LO CONTENCIOSO ADMINISTRATIVO DEL ESTADO DE SONORA

Sistema Estatal de Evaluación
Estado Analítico del Ejercicio Presupuesto de Egresos
Por Partida del Gasto
TRIBUNAL DE LO CONTENCIOSO ADMINISTRATIVO DEL ESTADO DE SONORA
Del 01 de Enero al 30 de junio de 2015
(PESOS)

ETCA-II-09-A

TRIMESTRE: SEGUNDO 2015

| Ejercicio del Presupuesto | Egresos Aprobado Anual | Ampliaciones/ (Reducciones) | Egresos Modificado Anual (3=1+2) | Egresos Devengado Anual (4) | Egresos Pagado Anual (5) | Egreso Devengado Trimestral 6 | Egreso Pagado Trimestral 7 | Subejercicio (6 = 3 - 4) | % Avance Anual (7= 4/3) |
|---|------------------------|-----------------------------|----------------------------------|-----------------------------|--------------------------|-------------------------------|----------------------------|--------------------------|-------------------------|
| Partida/Descripción | (1) | (2) | (3=1+2) | (4) | (5) | 6 | 7 | (6 = 3 - 4) | (7= 4/3) |
| 22101 Productos alimenticios para el personal en las instalaciones | \$ 9,949.00 | \$ 31,763.61 | \$ 42,712.61 | \$ 11,232.53 | \$ 11,232.53 | 4,863.25 | 4,883.25 | \$ 31,480.08 | 26% |
| 22106 Adquisición de agua potable | \$ 8,600.00 | \$ 16,177.00 | \$ 24,777.00 | \$ 4,177.00 | \$ 4,177.00 | 2,577.00 | 2,577.00 | \$ 20,000.00 | 17% |
| 22301 Utensilios para el Servicio de Alimentación | \$ - | \$ 3,230.53 | \$ 3,230.53 | \$ 493.10 | \$ 493.10 | 493.10 | 493.10 | \$ 2,737.42 | 15% |
| 24101 Productos minerales no metálicos | \$ 4,800.00 | \$ 2,575.47 | \$ 7,375.47 | \$ - | \$ - | \$ - | \$ - | \$ 7,375.47 | 0% |
| 24201 Cemento y productos de concreto | \$ 327.00 | \$ - | \$ 327.00 | \$ 325.99 | \$ 325.99 | \$ - | \$ 130.46 | \$ 1.01 | 100% |
| 24401 Madera y productos de madera | \$ 12,000.00 | \$ 5,045.66 | \$ 3,554.14 | \$ - | \$ - | \$ - | \$ - | \$ 3,954.14 | 0% |
| 24501 Vidrio y productos de vidrio | \$ 6,400.00 | \$ - | \$ 6,400.00 | \$ - | \$ - | \$ - | \$ - | \$ 6,400.00 | 0% |
| 24601 Material eléctrico y electrónico | \$ 169,517.00 | \$ 14,676.02 | \$ 204,393.02 | \$ 186,855.43 | \$ 165,855.43 | 1,777.48 | 75,604.05 | \$ 17,537.59 | 91% |
| 24701 Artículos metálicos para la construcción | \$ 1,641.00 | \$ 2,112.25 | \$ 3,753.25 | \$ 278.86 | \$ 278.86 | 38.42 | 134.52 | \$ 3,474.59 | 7% |
| 24801 Materiales complementarios | \$ 5,600.00 | \$ 39,389.27 | \$ 44,989.27 | \$ 27,263.29 | \$ 27,263.29 | 27,263.29 | 27,263.29 | \$ 17,725.98 | 61% |
| 25201 Fertilizantes, Pesticidas y otros | \$ - | \$ 2,392.00 | \$ 2,392.00 | \$ - | \$ - | \$ - | \$ - | \$ 2,392.00 | 0% |
| 25301 Medicinas y productos farmacéuticos | \$ 1,600.00 | \$ 6,103.77 | \$ 7,703.77 | \$ - | \$ - | \$ - | \$ - | \$ 7,703.77 | 0% |
| 25401 Materiales, accesorios y suministros médicos | \$ 1,200.00 | \$ 931.75 | \$ 2,131.75 | \$ - | \$ - | \$ - | \$ - | \$ 2,131.75 | 0% |
| 26101 Combustibles | \$ 99,645.00 | \$ 393,347.23 | \$ 693,192.23 | \$ 167,728.04 | \$ 167,728.04 | 143,183.90 | 153,618.50 | \$ 525,454.19 | 24% |
| 26102 Lubricantes y aditivos | \$ 4,800.00 | \$ 8,315.39 | \$ 13,115.39 | \$ 2,151.75 | \$ 2,151.75 | 2,151.75 | 2,151.75 | \$ 10,963.64 | 16% |
| 27201 Prendas de seguridad y protección personal | \$ 1,200.00 | \$ - | \$ 1,200.00 | \$ - | \$ - | \$ - | \$ - | \$ 1,200.00 | 0% |
| 29101 Herramientas menores | \$ 1,600.00 | \$ 3,701.52 | \$ 5,301.52 | \$ 259.50 | \$ 259.50 | 156.50 | 156.50 | \$ 5,042.02 | 6% |
| 29201 Refacciones y accesorios menores de edificios | \$ 5,023.00 | \$ 3,702.00 | \$ 8,725.00 | \$ 626.53 | \$ 626.53 | 102.00 | 102.00 | \$ 8,098.57 | 7% |
| 29301 Refacciones y accesorios menores de mobiliario y equipo de Admor. | \$ 7,600.00 | \$ 10,988.00 | \$ 18,588.00 | \$ 464.00 | \$ 464.00 | 464.00 | 464.00 | \$ 18,124.00 | 2% |
| 29401 Refacciones y accesorios menores de equipo de cómputo | \$ 10,324.00 | \$ 115,126.57 | \$ 125,450.57 | \$ 10,223.42 | \$ 10,223.42 | 7,500.39 | 8,589.60 | \$ 115,227.15 | 8% |
| 29601 Refacciones y accesorios menores de equipo de transporte | \$ 48,000.00 | \$ 27,617.17 | \$ 75,617.17 | \$ 16,900.12 | \$ 16,900.12 | 16,900.12 | 16,900.12 | \$ 58,717.05 | 22% |
| 29901 Refacciones y Accesorios Menores Otros Bienes | \$ - | \$ 4,219.04 | \$ 4,219.04 | \$ 319.00 | \$ 319.00 | 319.00 | 319.00 | \$ 3,900.04 | 6% |
| 3000 Servicios Generales | \$ 806,866.00 | \$ 2,889,744.87 | \$ 3,796,610.87 | \$ 1,205,862.47 | \$ 1,205,862.47 | \$ 896,471.71 | \$ 969,752.10 | \$ 2,584,751.40 | 32% |
| 31101 Energía eléctrica | \$ 118,727.00 | \$ 41,840.49 | \$ 160,567.49 | \$ 18,198.00 | \$ 18,198.00 | 8,674.00 | 8,674.00 | \$ 142,369.49 | 11% |
| 31301 Agua potable | \$ 9,715.00 | \$ 7,700.00 | \$ 16,415.00 | \$ 1,215.00 | \$ 1,215.00 | 0.00 | 0.00 | \$ 15,200.00 | 7% |
| 31401 Telefonía tradicional | \$ 37,661.00 | \$ 39,895.54 | \$ 77,557.54 | \$ 17,766.53 | \$ 17,766.53 | 8,626.39 | 8,626.39 | \$ 59,791.01 | 23% |
| 31501 Telefonía celular | \$ 6,300.00 | \$ 55,082.73 | \$ 61,382.73 | \$ 7,226.94 | \$ 7,226.94 | 7,226.94 | 7,226.94 | \$ 54,155.79 | 12% |
| 31701 Servicio de acceso a Internet, redes y procesamiento de información | \$ 9,600.00 | \$ 22,302.42 | \$ 31,902.42 | \$ 3,543.32 | \$ 3,543.32 | 2,024.20 | 2,024.20 | \$ 28,359.10 | 11% |
| 31801 Servicio postal | \$ 11,858.00 | \$ 806.47 | \$ 12,664.47 | \$ 2,597.00 | \$ 2,597.00 | 1,939.00 | 1,939.00 | \$ 8,434.53 | 24% |
| 31802 Servicio telegráfico | \$ 800.00 | \$ - | \$ 800.00 | \$ - | \$ - | \$ - | \$ - | \$ 800.00 | 0% |
| 32201 Arrendamiento de edificios | \$ 243,600.00 | \$ 1,116,200.00 | \$ 1,359,800.00 | \$ 609,000.00 | \$ 609,000.00 | 365,400.00 | 487,300.00 | \$ 750,800.00 | 46% |
| 32301 Arrendamiento de muebles, maquinaria y equipo | \$ 21,900.00 | \$ 39,362.00 | \$ 61,262.00 | \$ 9,135.00 | \$ 9,135.00 | 9,135.00 | 9,135.00 | \$ 52,127.00 | 15% |
| 32601 Arrendamiento de Maquinaria, otros equipos y Herr | \$ - | \$ 4,050.00 | \$ 4,050.00 | \$ - | \$ - | 0.00 | 0.00 | \$ 4,050.00 | 0% |
| 33101 Servicios legales, de contabilidad, auditorías y relacionados | \$ 15,600.00 | \$ 143820 | \$ 159,420.00 | \$ 50950.01 | \$ 50,960.01 | 33,300.01 | 33,300.01 | \$ 108,519.99 | 32% |
| 33301 Servicios de informática | \$ 5,600.00 | \$ 77945.51 | \$ 83,545.51 | \$ 10625.60 | \$ 10,625.60 | 10,625.60 | 10,625.60 | \$ 72,919.91 | 13% |
| 33401 Servicios de capacitación | \$ 4,300.00 | \$ 5400 | \$ 9,900.00 | \$ 0 | \$ 0 | 0.00 | 0.00 | \$ 9,900.00 | 0% |
| 33603 Impresiones y publicaciones oficiales | \$ 4,200.00 | \$ 3900 | \$ 8,100.00 | \$ 0 | \$ 0 | 0.00 | 0.00 | \$ 8,100.00 | 0% |
| 33604 Edictos | \$ 2,100.00 | \$ 0 | \$ 2,100.00 | \$ 0 | \$ 0 | 0.00 | 0.00 | \$ 2,100.00 | 0% |
| 33605 Licitaciones, convenios y | \$ 1,800.00 | \$ 0 | \$ 1,800.00 | \$ 0 | \$ 0 | 0.00 | 0.00 | \$ 1,800.00 | 0% |

GOBIERNO DEL ESTADO DE SONORA
SECRETARÍA DE HACIENDA

R 12 SEP 2016 **O**

Bajo protesta de decir verdad declaramos que los Estados Financieros y sus notas, son razonablemente correctos y son responsabilidad de mis/ sus señas.

SUBSECRETARÍA DE PLANEACIÓN DEL DESARROLLO



Sistema Estatal de Evaluación
Estado Analítico del Ejercicio Presupuesto de Egresos
Por Partida del Gasto

ETCA-II-09-A

TRIBUNAL DE LO CONTENCIOSO
 ADMINISTRATIVO
 DEL ESTADO DE SONORA

TRIBUNAL DE LO CONTENCIOSO ADMINISTRATIVO DEL ESTADO DE SONORA

Del 01 de Enero al 30 de junio de 2015

TRIMESTRE: SEGUNDO 2015

(PESOS)

| Ejercicio del Presupuesto | Egresos Aprobado Anual | Ampliaciones/ (Reducciones) | Egresos Modificado Anual (3=1+2) | Egresos Devengado Anual (4) | Egresos Pagado Anual (5) | Egreso Devengado Trimestral 6 | Egreso Pagado Trimestral 7 | Subejercicio (6 = 3 - 4) | % Avance Anual (7 = 4/3) |
|--|------------------------|-----------------------------|----------------------------------|-----------------------------|--------------------------|-------------------------------|----------------------------|--------------------------|--------------------------|
| Partida/Descripción | (1) | (2) | (3=1+2) | (4) | (5) | 6 | 7 | (6 = 3 - 4) | (7 = 4/3) |
| 33801 Servicios de vigilancia | \$ 6,800.00 | \$ 39,296.00 | \$ 46,096.00 | \$ - | \$ - | \$ - | \$ - | \$ 46,096.00 | 0% |
| 33902 Servicios integrales | \$ - | \$ 39,640.00 | \$ 39,640.00 | \$ - | \$ - | \$ - | \$ - | \$ 39,640.00 | 0% |
| 34101 Servicios financieros y bancarios | \$ 5,596.00 | \$ 15,060.75 | \$ 20,656.75 | \$ 2,002.71 | \$ 2,002.71 | \$ 1,306.71 | \$ 1,306.71 | \$ 18,654.04 | 10% |
| 34501 Seguros de Bienes Patrimoniales | \$ - | \$ 25,210.95 | \$ 25,210.95 | \$ 24,810.98 | \$ 24,810.98 | \$ 24,810.98 | \$ 24,810.98 | \$ 399.97 | 96% |
| 34701 Fletes y maniobras | \$ 4,998.00 | \$ 14,984.00 | \$ 19,982.00 | \$ 13,824.50 | \$ 13,824.50 | \$ - | \$ - | \$ 6,057.50 | 69% |
| 34801 Comisiones por ventas | \$ 2,400.00 | \$ 17,281.15 | \$ 19,681.15 | \$ - | \$ - | \$ - | \$ - | \$ 19,681.15 | 0% |
| 35101 Mantenimiento y conservacion de inmuebles | \$ 4,200.00 | \$ 603,220.93 | \$ 607,420.93 | \$ 254,804.76 | \$ 254,804.76 | \$ 254,804.76 | \$ 254,804.76 | \$ 312,616.17 | 45% |
| 35201 Mantenimiento y conservacion de mobiliario y equipo | \$ 6,300.00 | \$ 153,316.00 | \$ 159,616.00 | \$ 580.00 | \$ 580.00 | \$ 580.00 | \$ 580.00 | \$ 159,036.00 | 0% |
| 35301 Instalaciones | \$ 90,761.00 | \$ 116,396.79 | \$ 207,157.79 | \$ 95,751.32 | \$ 95,751.32 | \$ 4,990.32 | \$ 41,204.71 | \$ 111,406.47 | 46% |
| 35302 Mantenimiento y conservacion de bienes informaticos | \$ 3,500.00 | \$ 26,489.72 | \$ 29,989.72 | \$ 2,296.80 | \$ 2,296.80 | \$ 2,296.80 | \$ 2,296.80 | \$ 27,692.92 | 8% |
| 35501 Mantenimiento y conservacion de equipo de transporte | \$ 3,044.00 | \$ 72,731.80 | \$ 75,775.80 | \$ 12,773.80 | \$ 12,773.80 | \$ 11,713.80 | \$ 11,713.80 | \$ 63,002.00 | 17% |
| 35701 Mantenimiento y conservacion de maquinaria y equipo | \$ 7,776.00 | \$ 18,024.80 | \$ 25,800.80 | \$ 5,185.20 | \$ 5,185.20 | \$ 1,009.20 | \$ 3,185.20 | \$ 21,215.60 | 20% |
| 35801 Servicios de limpieza y manejo de | \$ 138,009.00 | \$ 38,864.00 | \$ 196,864.00 | \$ - | \$ - | \$ 0.00 | \$ 0.00 | \$ 196,864.00 | 0% |
| 37101 Pasajes aereos | \$ - | \$ 45,398.00 | \$ 45,398.00 | \$ - | \$ - | \$ - | \$ - | \$ 45,398.00 | 0% |
| 37201 Pasajes terrestres | \$ 1,200.00 | \$ - | \$ 1,200.00 | \$ - | \$ - | \$ - | \$ - | \$ 1,200.00 | 0% |
| 37501 Viajicos en el pais | \$ 32,850.00 | \$ 57,159.00 | \$ 90,009.00 | \$ 14,550.00 | \$ 14,550.00 | \$ 11,800.00 | \$ 11,800.00 | \$ 75,350.00 | 16% |
| 37502 Gastos de camino | \$ 12,920.00 | \$ 20,400.00 | \$ 33,320.00 | \$ 9,320.00 | \$ 9,320.00 | \$ 6,800.00 | \$ 6,800.00 | \$ 24,000.00 | 28% |
| 37901 Cuotas | \$ 7,505.00 | \$ 11,643.00 | \$ 19,148.00 | \$ 2,183.00 | \$ 2,183.00 | \$ 1,878.00 | \$ 1,878.00 | \$ 16,965.00 | 11% |
| 38201 Gastos de orden social y cultural | \$ 6,626.00 | \$ 5,796.00 | \$ 12,424.00 | \$ 1,624.00 | \$ 1,624.00 | \$ 696.00 | \$ 696.00 | \$ 10,800.00 | 13% |
| 38501 Gastos de atencion y promocion | \$ 66,400.00 | \$ 26,333.76 | \$ 91,733.76 | \$ 26,946.00 | \$ 26,946.00 | \$ 28,103.00 | \$ 28,103.00 | \$ 62,785.76 | 32% |
| 39201 Impuestos y derechos | \$ 8,009.00 | \$ 3,350.00 | \$ 11,359.00 | \$ 6,836.00 | \$ 6,836.00 | \$ 6,836.00 | \$ 6,836.00 | \$ 4,514.00 | 50% |
| 39501 Penas, Multas, Accesorios Actualizaciones | \$ - | \$ 904.00 | \$ 904.00 | \$ 4.00 | \$ 4.00 | \$ 4.00 | \$ 4.00 | \$ 900.00 | 0% |
| 5000 Bienes muebles, inmuebles e intangibles | \$ 1,358,198.00 | \$ 1,900,965.54 | \$ 3,259,163.54 | \$ 1,543,315.12 | \$ 1,543,315.12 | \$ 517,676.87 | \$ 379,436.51 | \$ 415,348.42 | 82% |
| 51101 Mobiliario | \$ 782,712.00 | \$ 112,069.58 | \$ 894,781.58 | \$ 809,303.41 | \$ 809,303.41 | \$ 412,709.72 | \$ 412,709.72 | \$ 85,478.17 | 90% |
| 51501 Bienes informaticos | \$ 442,522.00 | \$ 384,358.40 | \$ 826,880.40 | \$ 526,043.99 | \$ 526,043.99 | \$ 83,523.19 | \$ 133,640.71 | \$ 280,835.41 | 65% |
| 51901 Equipo de Administracion | \$ - | \$ 40,304.20 | \$ 40,304.20 | \$ - | \$ - | \$ - | \$ - | \$ 40,304.20 | 0% |
| 52101 Equipos y aparatos audiovisuales | \$ 2,380.00 | \$ 12,000.00 | \$ 14,380.00 | \$ 2,380.00 | \$ 2,380.00 | \$ - | \$ - | \$ 12,000.00 | 17% |
| 52301 Cámaras fotogríficas y de video | \$ 4,395.00 | \$ - | \$ 4,395.00 | \$ 4,395.00 | \$ 4,395.00 | \$ - | \$ - | \$ - | 100% |
| 54101 Automóviles y camioneros | \$ 96,900.00 | \$ 443,400.00 | \$ 540,300.00 | \$ 540,300.00 | \$ 540,300.00 | \$ - | \$ - | \$ - | 100% |
| 56501 Equipo de comunicacion y telecomunicacion | \$ 18,531.00 | \$ 21,353.98 | \$ 39,884.98 | \$ 39,884.35 | \$ 39,884.35 | \$ 21,353.96 | \$ 21,353.96 | \$ 0.63 | 100% |
| 56601 Maquinaria y equipo eléctrico | \$ 20,718.00 | \$ 7,016.23 | \$ 27,734.23 | \$ 21,006.37 | \$ 21,006.37 | \$ 7,290.00 | \$ 11,735.12 | \$ 6,790.01 | 76% |
| Total del gasto | \$ 30,984,009.00 | \$ 5,361,629.00 | \$ 36,345,638.00 | \$ 15,878,874.22 | \$ 15,877,553.42 | \$ 8,000,673.45 | \$ 8,516,746.02 | \$ 7,876,872.57 | 44% |

Bajo protesta de decir verdad declaramos que los Estados Financieros y sus notas, son razonablemente correctos y somos responsables de su contenido.

LIC. ALDO GERARDO PADILLA PES
 MAGISTRADO PRESIDENTE

LIC. ALEJANDRO ARELLANO ARVIZO
 DIRECTOR ADMINISTRATIVO

12 SEP 2016
RECIBIDO
 SUBSECRETARIA DE PLANEACION DEL DESARROLLO

TRIBUNAL DE LO CONTENCIOSO
 ADMINISTRATIVO DEL ESTADO
 DE SONORA

Sistema Estatal de Evaluación
 Estado Analítico del Ejercicio Presupuesto de Egresos
 Clasificación Económica (por Tipo de Gasto)
ETCA-II-09-B
 TRIBUNAL DE LO CONTENCIOSO ADMINISTRATIVO DEL ESTADO DE SONORA
 Del 01 de Enero al 30 de junio de 2015

| Concepto | TRIMESTRE: | | | | | | | Subejercicio (8 = 3 - 4) |
|---|----------------------------|---------------------------------|----------------------------------|-----------------------------|--------------------------|----------------------------------|-------------------------------|-------------------------------|
| | Egresos Aprobado Anual (1) | Ampliaciones/ (Reducciones) (2) | Egresos Modificado Anual (3=1+2) | Egresos Devengado Anual (4) | Egresos Pagado Anual (5) | Egresos Devengado Trimestral (6) | Egresos Pagado Trimestral (7) | |
| Gasto Corriente | 28,695,940.00 | 4,361,023.46 | 33,056,963.46 | 13,735,559.10 | 13,734,213.50 | 7,689,766.58 | 7,936,708.51 | 19,321,404.36 |
| Gasto de Capital | 1,368,159.00 | 1,000,505.54 | 2,368,664.54 | 1,943,315.12 | 1,943,315.12 | 517,876.87 | 579,439.51 | 425,349.42 |
| Amortización de la Deuda y Disminución de Pasivos | | | | | | | | |
| Total del Gasto | 30,064,099.00 | 5,361,529.00 | 35,425,628.00 | 15,678,874.22 | 15,677,528.62 | 8,207,633.45 | 8,516,148.02 | 19,746,753.78 |


Bajo protesta de decir verdad declaramos que los Estados Financieros y sus Notas, son razonablemente correctos y son responsabilidad del emisor

AUTORIZA

LIC. ALEJANDRO ARELLANO ARVIZU
 DIRECTOR GRAL. ADMINISTRATIVO

ELABORÓ

LIC. ALEJANDRO ARELLANO ARVIZU
 DIRECTOR GRAL. ADMINISTRATIVO



TRIBUNAL DE LO CONTENCIOSO ADMINISTRATIVO DEL ESTADO DE SONORA

GOBIERNO DEL ESTADO DE SONORA
 SECRETARÍA DE HACIENDA
 12 SEP 2016
RECIBIDO
 SECRETARÍA DE PLANEACIÓN DEL DESARROLLO

Sistema Estatal de Evaluación
 Estado Analítico del Ejercicio Presupuesto de Egresos
 Clasificación Administrativa (Por Unidad Administrativa)
 ETCA-II-09-C

TRIBUNAL DE LO CONTENCIOSO ADMINISTRATIVO DEL ESTADO DE SONORA
 Del 01 de Enero al 30 de junio de 2015

| Clasificación Administrativa (Por Unidad Administrativa) | TRIMESTRE: | | | | | | | Subejercicio (8 = 3 - 4) |
|--|----------------------|---------------------|----------------------|----------------------|----------------------|---------------------|---------------------|-----------------------------|
| | (1) | (2) | (3=1+2) | (4) | (5) | (6) | (7) | |
| Tribunal de lo Contencioso Administrativo del Estado de Sonora | 30,064,099.00 | 5,361,529.00 | 35,425,628.00 | 15,678,874.00 | 15,677,528.62 | 8,207,633.45 | 8,516,148.02 | 19,746,754.00 |
| Total del Gasto | 30,064,099.00 | 5,361,529.00 | 35,425,628.00 | 15,678,874.00 | 15,677,528.62 | 8,207,633.45 | 8,516,148.02 | 19,746,754.00 |

Bajo protesta de decir verdad, autorizo que los Estados Financieros y sus Notas, son razonablemente correctos y son responsabilidad del emisor

AUTORIZA

LIC. ALDO GERARDO PADILLA PÉREZ
 MAGISTRADO EN JEFE

LIC. ALEJANDRO ARELLANO ARVIZO
 DIRECTOR GRAL. ADMINISTRATIVO

RECIBIDO
 SECRETARÍA DE PLANEACIÓN
 DEL GOBIERNO DEL ESTADO DE SONORA
 12 SEP 2016



TRIBUNAL DE LO CONTENCIOSO
 ADMINISTRATIVO DEL ESTADO
 DE SONORA

ELABORÓ

Sistema Estatal de Evaluación
 Estado Analítico del Ejercicio Presupuesto de Egresos
 Clasificación Administrativa (Por Poderes)

ETCA-II-09-C

TRIBUNAL DE LO CONTENCIOSO ADMINISTRATIVO DEL ESTADO DE SONORA
 del 1 de abril al 30 de junio de 2015

| Clasificación Administrativa (Por Poderes) | Egresos Aprobado Anual (1) | Ampliaciones/ (Reducciones) (2) | Egresos Modificado Anual (3=1+2) | Egresos Devengado Anual (4) | Egresos Pagado Anual (5) | Egresos Devengado Trimestral (6) | Egresos Pagado Trimestral (7) | TRIMESTRE: SEGUNDO 2015 | |
|--|----------------------------|---------------------------------|----------------------------------|-----------------------------|--------------------------|----------------------------------|-------------------------------|-------------------------|----------------------|
| | | | | | | | | Subejercicio (8=3+4) | Subejercicio |
| Poder Ejecutivo | | | | | | | | | 0.00 |
| Poder Legislativo | | | | | | | | | 0.00 |
| Poder Judicial | | | | | | | | | 0.00 |
| Órganos Autónomos | 30,064,099.00 | 5,361,528.00 | 35,425,628.00 | 15,678,874.22 | 15,677,528.62 | 8,207,633.45 | 8,516,148.02 | | 19,746,753.78 |
| Total del Gasto | 30,064,099.00 | 5,361,528.00 | 35,425,628.00 | 15,678,874.22 | 15,677,528.62 | 8,207,633.45 | 8,516,148.02 | | 19,746,753.78 |


Bajo protesta de decir verdad declaramos que los Estados Financieros y sus Notas, son razonablemente correctos y son responsabilidad del emisor

AUTORIZA

 LIC. ALDO GERARDO PADILLA PESTAÑO
 MAGISTRADO PRESIDENTE

ELABORÓ

 LIC. ALEJANDRO ARELLANO ARVIZU
 DIRECTOR GRAL. ADMINISTRATIVO


 GOBIERNO DEL ESTADO DE SONORA
 SECRETARÍA DE HACIENDA Y ADMINISTRACIÓN
 TRIBUNAL DE LO CONTENCIOSO ADMINISTRATIVO DEL ESTADO DE SONORA
R 12 SEP 2015 **O**
 RECIBO
 SUBSECRETARÍA DE PLANEACIÓN DEL DESARROLLO

Sistema Estatal de Evaluación
 Estado Analítico del Ejercicio Presupuesto de Egresos
 Clasificación Funcional (Finalidad y Función)
TRIBUNAL DE LO CONTENCIOSO ADMINISTRATIVO DEL ESTADO DE SONORA
 Del 01 de abril al 30 de junio de 2015
 (PESO)

ETCA-II-09-C

TRIMESTRE: SEGUNDO 2015

| Concepto | Egresos Aprobado Anual (1) | Ampliaciones/ (Reducciones) (2) | Egresos Modificado Anual (3=1+2) | Egresos Devengado Anual (4) | Egresos Pagado Anual (5) | Egresos Devengado Trimestral (6) | Egresos Pagado Trimestral (7) | Subejercicio (8 = 3 - 4) |
|---|-------------------------------|---------------------------------------|-------------------------------------|--------------------------------|-----------------------------|-------------------------------------|----------------------------------|-----------------------------|
| Gobierno | 30,064,099.00 | 5,361,529.00 | 35,425,628.00 | 15,678,874.00 | 15,677,528.62 | 8,207,633.45 | 8,516,148.02 | 19,746,754.00 |
| Legislación | | | 0.00 | | | | | 0.00 |
| Justicia | 30,064,099.00 | 5,361,529.00 | 35,425,628.00 | 15,678,874.00 | 15,677,528.62 | 8,207,633.45 | 8,516,148.02 | 19,746,754.00 |
| Coordinación de la Política de Gobierno | | | | | | | | 0.00 |
| Relaciones Exteriores | | | | | | | | 0.00 |
| Asuntos Financieros y Hacendarios | | | | | | | | 0.00 |
| Seguridad Nacional | | | | | | | | 0.00 |
| Asuntos de Orden Público y Seguridad Interior | | | | | | | | 0.00 |
| Otros Servicios Generales | | | | | | | | 0.00 |
| Desarrollo Social | | | | | | | | 0.00 |
| Protección Ambiental | | | | | | | | 0.00 |
| Viviendas y Servicios a la Comunidad | | | | | | | | 0.00 |
| Salud | | | | | | | | 0.00 |
| Recreación, Cultura y Otras Manifestaciones Sociales | | | | | | | | 0.00 |
| Educación | | | | | | | | 0.00 |
| Protección Social | | | | | | | | 0.00 |
| Otros Asuntos Sociales | | | | | | | | 0.00 |
| Desarrollo Económico | | | | | | | | 0.00 |
| Asuntos Económicos, Comerciales | | | | | | | | 0.00 |
| Agropecuaria, Silvicultura, Pesca y Caza | | | | | | | | 0.00 |
| Combustibles y Energía | | | | | | | | 0.00 |
| Minería, Manufacturas y | | | | | | | | 0.00 |
| Transporte | | | | | | | | 0.00 |
| Comunicaciones | | | | | | | | 0.00 |
| Turismo | | | | | | | | 0.00 |
| Ciencia, Tecnología e Innovación | | | | | | | | 0.00 |
| Otras Industrias y Otros Asuntos | | | | | | | | 0.00 |
| Otras No Clasificadas en funciones | | | | | | | | 0.00 |
| Transacciones de la Deuda | | | | | | | | 0.00 |
| Transferencias, Participaciones y Saneamiento del Sistema | | | | | | | | 0.00 |
| Adeudos de ejercicios Fiscales | | | | | | | | 0.00 |
| Total del Gasto | 30,064,099.00 | 5,361,529.00 | 35,425,628.00 | 15,678,874.00 | 15,677,528.62 | 8,207,633.45 | 8,516,148.02 | 19,746,754.00 |

Bajo protesta de decir verdad declaramos que los Estados Financieros y sus Notas, son razonablemente correctos y son responsabilidad del emisor

AUTORIZA

LIC. ALDO GERARDO PADILLA PESTAÑO
 MAGISTRADO PRESIDENTE

ELABORÓ

LIC. ALEJANDRO ARELLANO ARVIZU
 DIRECTOR GRAL. ADMINISTRATIVO



GOBIERNO DEL ESTADO DE SONORA
 SECRETARÍA DE HACIENDA

R 12 SEP 2016 **O**
RECIBIDO
 SUBSECRETARÍA DE PLANEACION DEL DESARROLLO

TRIBUNAL DE LO CONTENCIOSO
 ADMINISTRATIVO DEL ESTADO
 DE SONORA

Sistema Estatal de Evaluación
 Conciliación entre los Egresos Presupuestarios y los Gastos Contables
 TRIBUNAL DE LO CONTENCIOSO ADMINISTRATIVO DEL ESTADO DE SONORA
 Al 30 de junio de 2015
 Pesos

ETCA -II-09-D

TRIMESTRE:

SEGUNDO 2015

| | | |
|-------------------------------------|--|---------------|
| 1. Total de Egresos Presupuestarios | | 15,678,874.22 |
|-------------------------------------|--|---------------|

(MENOS)

| | | |
|---|--------------|--------------|
| 2. Egresos Presupuestarios no contables | | 1,943,315.12 |
| Mobiliario y equipo de administración | 1,335,349.40 | |
| Mobiliario y equipo educacional y recreativo | 6,775.00 | |
| Equipo e instrumental médico y de laboratorio | | |
| Vehículos y equipo de transporte | 540,300.00 | |
| Equipo de defensa y seguridad | | |
| Maquinaria, otros equipos y herramientas | 60,890.72 | |
| Arctivos biológicos | | |
| Bienes inmuebles | | |
| Activos intangibles | | |
| Obra pública en bienes propios | | |
| Acciones y participaciones de capital | | |
| Compra de títulos y valores | | |
| Inversiones en fideicomisos, mandatos y otros análogos | | |
| Provisiones para contingencias y otras erogaciones especiales | | |
| Armonización de la deuda pública | | |
| Adeudos de ejercicios fiscales anteriores (ADEFAS) | | |
| Otros Egresos Presupuestales No Contables | | |

(MAS)

| | | |
|---|--|---------------|
| 3. Gastos contables no presupuestarios | | 0.00 |
| Estimaciones, depreciaciones, deterioros, obsolescencia y amortizaciones | | |
| Provisiones | | |
| Disminución de inventarios | | |
| Aumento por insuficiencia de estimaciones por pérdida o deterioro u obsolescencia | | |
| Aumento por insuficiencia de provisiones | | |
| Otros gastos | | |
| Otros Gastos Contables No Presupuestales | | |
| 4. Total de Gasto Contable (4= 1 - 2 + 3) | | 13,735,559.10 |

Gobierno del Estado de Sonora
 SECRETARÍA DE HACIENDA
R 12 SEP 2016 **O**
 RECIBIDO
 SUBSECRETARÍA DE PLANEACIÓN
 DEL DESARROLLO


Bajo protesta de decir verdad declaramos que los Estados Financieros y sus Notas, son razonablemente correctos y son responsabilidad del emisor

AUTORIZA

LIC. ALDO GERARDO PADILLA PESTAÑO
 MAGISTRADO PRESIDENTE

ELABORÓ

LIC. ALEJANDRO ARELLANO ARVIZU
 DIRECTOR GRAL. ADMINISTRATIVO



TRIBUNAL DE LO CONTENCIOSO
 ADMINISTRATIVO DEL ESTADO
 DE SONORA

Sistema Estatal de Evaluación
 Endeudamiento Neto
 TRIBUNAL DE LO CONTENCIOSO ADMINISTRATIVO DEL ESTADO DE SONORA
 Del 01 de Enero al 30 de junio de 2015
 (pesos)

ETCA-II-10

TRIMESTRE: SEGUNDO 2015

| Identificación del crédito o Instrumento | Contratación / Colocación | Amortización | Endeudamiento Neto |
|--|---------------------------|--------------|--------------------|
| | A | B | C=A-B |
| Créditos Bancarios | | | |
| 1 | | | |
| 2 | | | |
| 3 | | | |
| 4 | | | |
| 5 | NADA QUE INFORMAR | | 0.00 |
| 6 | | | |
| 7 | | | |
| 8 | | | |
| 9 | | | |
| 10 | | | |
| Total Créditos Bancarios | 0.00 | 0.00 | 0.00 |
| Otros Instrumentos de Deuda | | | |
| 1 | | | |
| 2 | | | |
| 3 | | | |
| 4 | | | |
| 5 | NADA QUE INFORMAR | | 0.00 |
| 6 | | | |
| 7 | | | |
| 8 | | | |
| 9 | | | |
| 10 | | | |
| Total Otros Instrumentos de Deuda | 0.00 | | 0.00 |
| TOTAL | 0.00 | | 0.00 |

Gobierno del Estado de Sonora
 SECRETARÍA DE HACIENDA

R E C I B I D O

12 SEP 2016

SUBSECRETARÍA DE RESPONSABILIDAD
 DEL DESARROLLO

"Bajo protesta de decir verdad declaramos que los Estados Financieros y sus Notas, son razonablemente correctos y son responsabilidad del emisor

AUTORIZA

LIC. ALDO GERARDO PADILLA PESTAÑO
 MAGISTRADO PRESIDENTE



ELABORO

LIC. ALEJANDRO ARELLANO ARVIZU
 DIRECTOR GRAL. ADMINISTRATIVO

TRIBUNAL DE LO CONTENCIOSO ADMINISTRATIVO DEL ESTADO DE SONORA

Sistema Estatal de Evaluación
Intereses de la Deuda
TRIBUNAL DE LO CONTENCIOSO ADMINISTRATIVO DEL ESTADO DE SONORA
Del 01 de Enero al 30 de junio de 2015
(pesos)

ETCA-II-11

TRIMESTRE: SEGUNDO 2015

| Identificación del crédito o Instrumento | Devengado | Pagado |
|---|-----------|--------|
| Créditos Bancarios | | |
| 1 | | |
| 2 | | |
| 3 | | |
| 4 | | |
| 5 | | |
| 6 | | |
| 7 | | |
| 8 | | |
| 9 | | |
| 10 | | |
| Total de Intereses Créditos Bancarios | 0.00 | 0.00 |
| Otros Instrumentos de Deuda | | |
| 1 | | |
| 2 | | |
| 3 | | |
| 4 | | |
| 5 | | |
| 6 | | |
| 7 | | |
| 8 | | |
| 9 | | |
| 10 | | |
| Total Intereses Otros Instrumentos de Deuda | 0.00 | 0.00 |
| TOTAL | 0.00 | 0.00 |

GOBIERNO DEL ESTADO DE SONORA
SECRETARÍA DE HACIENDA

R 0.00
RECIBIDO 12 SEP 2016 **O** 0.00
0.00


"Bajo protesta de decir verdad declaramos que los Estados Financieros y sus Notas, son razonablemente correctos y somos responsables de su veracidad y exactitud del emisor."

AUTORIZA

LIC. ALDO GERARDO PADILLA PESTAÑO
MAGISTRADO PRESIDENTE

ELABORÓ

LIC. ALEJANDRO ARELLANO ARVIZU
DIRECTOR GRAL. ADMINISTRATIVO



Sistema Estatal de Evaluación
Flujo de fondos, Indicadores de Postura Fiscal ETCA-II-12
TRIBUNAL DE LO CONTENCIOSO ADMINISTRATIVO DEL ESTADO DE SONORA
 Del 01 de Enero al 30 de junio de 2015

(pesos)

TRIMESTRE: SEGUNDO 2015

| Concepto | Estimado Original Anual | Devengado | Pagado 3 |
|---|-------------------------|---------------|---------------|
| I. Ingresos Presupuestarios (I= 1 + 2) | 30,064,099.00 | 17,850,030.12 | 17,850,030.12 |
| 1. Ingresos Gobierno del Estado 1 | | | |
| 2. Ingresos Sector Paraestatal 1 | 30,064,099.00 | 17,850,030.12 | 17,850,030.12 |
| II. Egresos Presupuestarios (II= 3+4) | 30,064,099.00 | 15,678,874.22 | 15,677,528.62 |
| 3. Egresos del Gobierno de la Entidad Federativa 2 | | | |
| 4. Egresos del Sector Paraestatal 2 | 30,064,099.00 | 15,678,874.22 | 15,677,528.62 |
| III. Balance Presupuestario (Superávit o Déficit) (III= I-II) | 0.00 | 2,171,155.90 | 2,172,501.50 |
| Concepto | Estimado Original Anual | Devengado | Pagado 3 |
| III. Balance Presupuestario (Superávit o Déficit) | 30,064,099.00 | 2,171,155.90 | 2,172,501.50 |
| IV. Interés, Comisiones y Gastos de la Deuda | | | |
| V. Balance Primario (superávit o Déficit) (V= III-IV) | 30,064,099.00 | 2,171,155.90 | 2,172,501.50 |
| Concepto | Estimado Original Anual | Devengado | Pagado 3 |
| A. Financiamiento | | | |
| B. Amortización de la Deuda | | | |
| C. Endeudamiento o Desendeudamiento (C=A-B) | 0.00 | 0.00 | 0.00 |

AUTORIZA

LIC. ALDO GERARDO BADILLA PESTAÑO

MAGISTRADO PRESIDENTE



TRIBUNAL CONTENCIOSO ADMINISTRATIVO DEL ESTADO DE SONORA

GOBIERNO DEL ESTADO DE SONORA
SECRETARÍA DE HACIENDA

ELABORO

LIC. ALBA ARELLANO ARVIZU

DIRECTOR GENERAL ADMINISTRATIVO
SUBSECRETARÍA DE PLANEACION DEL DESARROLLO

R 12 SEP 2016 **O**

RECIBIDO

Bajo protesta de decir verdad declaramos que los Estados Financieros y sus Notas, son razonablemente correctos y son responsabilidad del emisor.

Unidad Responsable: 15 TRIBUNAL DE LO CONTENCIOSO ADMINISTRATIVO **SEGUNDO Trimestre: 2015**

| Dependencia | Eje Rector | Programa | Proceso | Indicador | Descripción | Unidad de Medida | Frecuencia de medición | Programado | | | | | | Total Acumulado | % Avance Anual | |
|-------------|------------|----------|---------|-----------|--|------------------|------------------------|------------|--------|---------|----------|---------|--------|-----------------|----------------|---------|
| | | | | | | | | Meta Anual | I TRIM | II TRIM | III TRIM | IV TRIM | I TRIM | | | II TRIM |
| 15 | E5 | 7 | 003 | 1 | Tribunal de lo Contencioso Administrativo | | Trimestral | 520 | 130 | 130 | 130 | 130 | 185 | 218 | 403 | 78% |
| | | | | 2 | Sonora Seguro | | Trimestral | 5200 | 1,300 | 1,300 | 1,300 | 1,300 | 4,077 | 2,827 | 6904 | 133% |
| | | | | 3 | Justicia Administrativa, Fiscal y Laboral | | Trimestral | 800 | 200 | 200 | 200 | 200 | 68 | 249 | 317 | 40% |
| | | | | 4 | Impartir Justicia, Administrativa, Fiscal y Laboral | | Trimestral | 8200 | 2,200 | 2,000 | 2,000 | 1,800 | 1,391 | 2,958 | 4349 | 53% |
| | | | | 5 | Índice de atención a demandas presentadas | Juicio | Trimestral | 160 | 40 | 40 | 40 | 40 | 24 | 78 | 102 | 64% |
| | | | | 6 | Índice de acuerdos realizados | Acuerdo | Trimestral | 260 | 68 | 67 | 60 | 65 | 43 | 145 | 188 | 72% |
| | | | | 7 | Índice de notificaciones elaboradas | | Trimestral | 90 | 25 | 25 | 20 | 20 | 24 | 33 | 57 | 63% |
| | | | | 8 | Índice de exhortos remitidos | Amparo | Trimestral | 120 | 30 | 30 | 30 | 30 | 51 | 40 | 91 | 76% |
| | | | | 9 | Índice de cumplimiento de resoluciones | Asesoría | Trimestral | 28 | 7 | 8 | 7 | 6 | 12 | 3 | 15 | 54% |
| | | | | 1 | Índice de atención a amparos directos atendidos | Juicio | Trimestral | 145 | 35 | 40 | 40 | 30 | 39 | 121 | 160 | 110% |
| | | | | 2 | Índice de asesorías jurídicas otorgadas | | Trimestral | 110 | 30 | 30 | 25 | 25 | 200 | 51 | 251 | 228% |
| | | | | 3 | Índice de juicios promovidos por la Procuraduría del Servicio Civil | | Trimestral | 4 | 1 | 1 | 1 | 1 | 1 | 0 | 1 | 25% |
| | | | | 4 | Administrar los recursos humanos, materiales y financieros del Tribunal de lo Contencioso Administrativo | Registro | Trimestral | | | | | | | | | |
| | | | | 5 | Índice de operaciones financieras en el ejercicio del gasto | Gestión | Trimestral | | | | | | | | | |
| | | | | 6 | Índice de gestiones relacionadas con los recursos humanos | Informe | Trimestral | | | | | | | | | |

Bajo protesta de decir verdad declaramos que los estados financieros y sus notas son razonablemente correctos y responsabilidad del emisor.

AUTORIZO
ELABORO
 LIC. ALDO GERARDO PADILLA PESTAÑO
 MAGISTRADO PRESIDENTE
 LIC. ALEJANDRO ARELLANO ARVIZO
 DIRECTOR ADMINISTRATIVO



TRIBUNAL DE LO CONTENCIOSO ADMINISTRATIVO DEL ESTADO DE SONORA

GOBIERNO DEL ESTADO DE SONORA SECRETARÍA DE HACIENDA

RECIBIDO
 12 SEP 2016
 SUBSECRETARÍA DE PLANEACION DEL DESARROLLO

TRIMESTRE: SEGUNDO DE 2015

TRIMESTRE: SEGUNDO DE 2015

NÚMERO Y NOMBRE DEL PROGRAMA: 003 Impartir Justicia Administrativa, Fiscal y Laboral Burocrática
 NOMBRE DEL PROYECTO O UNIDAD RESPONSABLE: Tribunal de lo Contencioso Administrativo del Estado de Sonora
 CLAVE PROGRAMÁTICA: 3114J800011212003
 UNIDAD EJECUTORA: Tribunal de lo Contencioso Administrativo

OBJETIVO DEL PROYECTO O PROCESO: Impartir Justicia Administrativa, Fiscal y Laboral Burocrática en forma pronta, expedita, completa, gratuita e imparcial.
 RESULTADO ESPERADO: Mayor eficiencia en la resolución de los juicios

| PRESUPUESTO | | Avances en el trimestre | | Avance acumulado | |
|-------------|------------|-------------------------|--------------------------------|------------------|-----------------------------|
| Original | Modificado | Programado | Comprometido o Ejercido Pagaré | Devengado | Ejercido Pagaré / Devengado |
| 26801062.80 | 32958718.8 | 275,317.42 | 790,410.44 | 790,410.44 | 1,494,598.14 |
| | | 10.0% | 10.0% | 10.0% | 100% |

DATOS DEL INDICADOR
 Nombre del indicador: Índice de Acuerdos Realizados
 Fórmula de cálculo: (Número de acuerdos realizados/número de acuerdos proyectados)*100
 Interpretación: Permite determinar el avance porcentual de los acuerdos elaborados

| Eficiencia Acumulable | Segundo Trimestre | | Frecuencia de medición | | Tipo | De Gestión |
|-----------------------|-------------------|-----------|------------------------|------------|------------|------------|
| | Programado | Alcanzado | % | Ascendente | | |
| 520 | 1300 | 3827 | 217.46 | Trimestral | ascendente | |

| Variables | Meta anual | | Avance en el trimestre | | Avance acumulado | | Semiforo |
|--|------------|-----------|------------------------|-----------|------------------|--------------------------|----------|
| | Programado | Alcanzado | Programado | Alcanzado | Programado | % respecto a la meta (%) | |
| Acuerdos realizados/ acuerdos proyectados *100 | 520 | 1300 | 3827 | 217.46 | 2800 | 694 | verde |

COMPORTAMIENTO HISTÓRICO DEL INDICADOR HACIA LA META

| Variable | 2009 | 2010 | 2011 | 2012 | 2013 | 2014 | Meta 2015 |
|-----------------------------------|------|------|------|------|------|------|-----------|
| Unidad de medida: número absoluto | 5375 | 6992 | 6847 | 6168 | 7019 | 8049 | 5200 |

Descripción del ítem de comparación: Fuente de información, expediente de juicios de las ponencias
 Criterios de seronificación: Cuando el avance de la meta del indicador alcance un cumplimiento de entre 80 y 100%, respecto al valor acumulado programado (color verde); Cuando el avance de la meta del indicador alcance un cumplimiento de entre 50 y 79%, respecto al valor acumulado programado (color naranja); Cuando el avance de la meta del indicador alcance un cumplimiento de entre 20 y 49%, respecto al valor acumulado programado (color rojo); Cuando el cumplimiento de la meta registre un avance de 50% o menos respecto al valor acumulado programado



REPRESENTACIÓN GRÁFICA DE LOS AVANCES
 Fuente: Sistema de Información de Seguimiento y Evaluación de Indicadores

AGENCIA DE INVESTIGACIÓN Y EVALUACIÓN
 GOBIERNO DEL ESTADO DE SONORA
 SECRETARÍA DE PLANEACIÓN Y DESARROLLO
 SUBSECRETARÍA DE PLANEACIÓN DEL DESARROLLO

RECEBIDO
 12 SEP 2016
 SUBSECRETARÍA DE PLANEACIÓN DEL DESARROLLO

SECRETARÍA DE PLANEACIÓN Y DESARROLLO
 UNIDAD DE MEDIDA: PROGRAMADA
 METAS FÍSICAS RELACIONADAS: ALCANZADA
 ninguna otra

ESTADOS UNIDOS MEXICANOS
 TRIBUNAL DE LO CONTENCIOSO ADMINISTRATIVO DEL ESTADO DE SONORA

2

GOBIERNO DEL ESTADO DE SONORA
 FICHA TÉCNICA PARA SEGUIMIENTO Y EVALUACIÓN DE INDICADORES DE PROYECTOS Y PROCESOS
 AVANCE TRIMESTRAL EN EL CUMPLIMIENTO DE LAS METAS DEL INDICADOR

ETCA-H-13
 TRIMESTRE: SEGUNDO DE 2015

TRIMESTRE: SEGUNDO DE 2015

NUMERO Y NOMBRE DEL PROGRAMA: 003 Impartir Justicia Administrativa, Fiscal y Laboral Burocráticas
 CLAVE PROGRAMÁTICA: 21114J06030612121003

UNIDAD RESPONSABLE: Tribunal de lo Contencioso Administrativo del Estado de Sonora
 UNIDAD EJECUTORA: Tribunal de lo Contencioso Administrativo

OBJETIVO DEL PROYECTO O PROCESO: Impartir Justicia Administrativa, Fiscal y Laboral Burocráticas en forma pronta, expedita, completa, gratuita e imparcial

RESULTADO ESPERADO: Mayor eficiencia en la resolución de los juicios

| Presupuesto | Original | Modificado | Programa | Complemento | Deviado | Programado | % (Ejecución/Deviado) | Deviado | Ejecución/Deviado | % (Ejecución/Deviado) |
|---------------|---------------|------------|------------|-------------|------------|------------|-----------------------|--------------|-------------------|-----------------------|
| 28,801,862.60 | 32,953,718.80 | 265,821.87 | 817,128.59 | 817,128.59 | 822,619.53 | 100% | 1,586,287.37 | 1,386,297.37 | 100% | |

| Unidad de medida | Meta anual | Programado | Alcanzado | % | Programado | Alcanzado | % |
|------------------|------------|------------|-----------|-------|------------|-----------|-------|
| Audiencia | 800 | 200 | 240 | 124.5 | 400 | 317 | 79.25 |

| Variable | 2013 | 2014 | 2015 | Meta 2015 |
|------------------|-----------|------|------|-----------|
| Unidad de medida | no aplica | 721 | 1254 | 800 |

Variables: Audiencias celebradas, audiencias proyectadas, 100%

Indice de atención a Audiencias (Audiencias celebradas/audiencias proyectadas)*100

Permite determinar el avance de audiencias celebradas.

Entendimiento: Acumulado

Trimestre: segun

Sentido (descendente o ascendente): ascendente

Frecuencia de medición: Trimestral

Tipos programáticos: ascendente

Comportamiento histórico del indicador hacia la meta

| Año | Programado | Alcanzado |
|------|------------|-----------|
| 2013 | 1504 | 1504 |
| 2014 | 1500 | 1500 |
| 2015 | 1500 | 1500 |

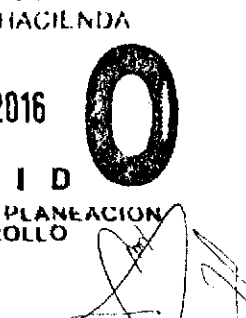
Resolución del índice de comparación: Fuente de información, expedientes de las provincias

Criterio de comparación: Avance de la meta al 79.25% en este trimestre

Aceptable (color verde): Cuando el avance de la meta del indicador alcance un cumplimiento de entre 80 y 100%, respecto al valor acumulado programado

Con riesgo (color amarillo): Cuando el avance de la meta se ubique dentro del rango de 60 a 79%, respecto al valor acumulado programado

Crítico (color rojo): Cuando el cumplimiento de la meta registre un avance de 50% o menos respecto al valor acumulado programado



REPRESENTACIÓN GRÁFICA DE LOS AVANCES

ALIANZA CUANTITATIVA

Las audiencias se realizaron conforme a las fechas programadas en los siguientes trimestres.

RESPECTIVA

NETAS FÍSICAS RELACIONADAS: UNIDAD DE MEDIDA: PROGRAMADA

ALCANZADA

ninguna otra

GOBIERNO DEL ESTADO DE SONORA
 SECRETARÍA DE HACIENDA

RECIBIDO

12 SEP 2016

SUBSECRETARÍA DE PLANEACIÓN DEL DESARROLLO

3



TRIBUNAL ADMINISTRATIVO DEL ESTADO DE SONORA
NÚMERO Y NOMBRE DEL PROGRAMA 06 Justicia Administrativa y Laboral
NOMBRE DEL PROYECTO O PROCESO 003 Impartir Justicia administrativa, Fiscal y Laboral Burocrática
UNIDAD RESPONSABLE Tribunal de lo Contencioso Administrativo del Estado de Sonora
CLAVE PROGRAMÁTICA 21134JRG000114121003
UNIDAD EJECUTORA Tribunal de lo Contencioso Administrativo

OBJETIVO DEL PROYECTO O PROCESO Impartir justicia administrativa, fiscal y laboral burocrática en forma pronta, específica, completa, gratuita e imparcial
RESULTADO ESPERADO Mayor eficiencia en la resolución de los juicios

| Presupuesto | Original | Modificado | Programado | Comprometido | Devengado | Ejercido / Pagado | % Ejercido / Devengado | Avance acumulado | % Ejercido / Devengado |
|-------------|------------|------------|------------|--------------|-----------|-------------------|------------------------|------------------|------------------------|
| 28651062.6 | 32958718.8 | 253743.47 | 633673.28 | 633673.28 | 669185.83 | 106% | 1,243,965.36 | 100% | |

DATOS DEL INDICADOR
Nombre del indicador Índice de Notificaciones Elaboradas
Fórmula de cálculo (Número de Notificaciones practicadas/número notificaciones proyectada)*100
Interpretación Permite determinar el avance en las notificaciones practicadas
Dimensión del indicador Eficiencia
Valor (acumulable o no acumulable) Acumulable
AVANCE DEL INDICADOR Trimestre segundo Sentido (descendente o ascendente) ascendente Tipo Programático

| Variables | Unidad de medida | Meta anual | Avance en el bimestre | | Avance acumulado respecto de la meta del TN | Semáforo | |
|--|------------------|------------|-----------------------|------|---|----------|-------|
| | | | Programado | % | | | |
| Notificaciones practicadas/ notificaciones proyectadas*100 | Notificación | 8200 | 2200 | 2956 | 134.45 | 436 | verde |
| | | | | | 4403 | 436 | verde |

COMPORTAMIENTO HISTÓRICO DEL INDICADOR HACIA LA META

| Variable | 2008 | 2011 | 2012 | 2013 | 2014 | Sept. 2015 |
|----------------|------|-------|------|------|------|------------|
| Notificaciones | 4518 | 10341 | 8342 | 7177 | 8451 | 8200 |

Descripción del factor de comparación: Fuente de información, Libro de Notificaciones de Actuarios.
Criterio (valor verde): Cuando el avance de la meta del indicador alcance un cumplimiento de entre 80 y 100% respecto al valor acumulado programado.
Criterio (valor amarillo): Cuando el avance de la meta se ubique dentro del rango del 51 al 79% respecto al valor acumulado programado.
Criterio (valor rojo): Cuando el cumplimiento de la meta registre un avance de 50% o menos respecto al valor acumulado programado.



GOBIERNO DEL ESTADO DE SONORA
SECRETARÍA DE ECONOMÍA

RECEBIDO
12 SEP 2016
SUBSECRETARÍA DE PLANEACIÓN DEL DESARROLLO



UNIDAD DE MEDIDA PROGRAMADA
METAS FÍSICAS RELACIONADAS
ALCANZADA

ninguna otra



ETCA-III-13
TRIMESTRE: SEGUNDO DE 2015

Gobierno del Estado de Sonora
FICHA TÉCNICA PARA SEGUIMIENTO Y EVALUACIÓN DE INDICADORES DE PROYECTOS Y PROCESOS
AVANCE TRIMESTRAL EN EL CUMPLIMIENTO DE LAS METAS DEL INDICADOR

TRIMESTRE: SEGUNDO DE 2015

CLAVE PROGRAMÁTICA 21114J86Q0011212003

UNIDAD EJECUTORA Tribunal de lo Contencioso Administrativo

NÚMERO Y NOMBRE DEL PROGRAMA 06 Justicia Administrativa y Laboral

NOMBRE DEL PROYECTO O PROCESO 003 Impartir Justicia Administrativa, Fiscal y Laboral Buena Fe

UNIDAD RESPONSABLE Tribunal de lo Contencioso Administrativo del Estado de Sonora

OBJETIVO DEL PROYECTO O PROCESO Impartir Justicia Administrativa, fiscal y laboral burocrática en forma pronta, expedita, completa, gratuita e imparcial

RESULTADO ESPERADO Mayor eficiencia en la resolución de los juicios

| PRESUPUESTO | Original | Modificado | Avance en el trimestre | | | Avance acumulado | |
|-------------|------------|------------|------------------------|--------------|--------------|-------------------|-------------------------------|
| | | | Programado | Comprometido | Devengado | Ejercido / Pagado | Devengado / Ejercido / Pagado |
| 28601062.6 | 32958718.8 | 745,501.42 | 745,501.42 | 786,580.16 | 1,210,015.78 | 1,208,870.18 | 100% |


DATOS DEL INDICADOR
Nombre del indicador Índice de Esfuerzos Remitidos
Fórmula de cálculo (Número de Esfuerzos remitidos / Número de Esfuerzos procesados) * 100
Interpretación Determina el avance porcentual en los esfuerzos enviados
Dimensión del indicador Eficiencia
Valor (acumulable o no acumulable) Acumulable
AVANCE DEL INDICADOR Trimestre
Sentido (ascendente o descendente) ascendente
Frecuencia de medición Trimestral

| Variables | Avance en el trimestre | | | Avance acumulado | | Semáforo |
|---|------------------------|----|------------|------------------|-------|----------|
| | Programado | % | Programado | Alcanzado | % | |
| Esfuerzos remitidos/ Esfuerzos procesados=100 | 40 | 78 | 50 | 102 | 127.5 | verde |

COMPORTAMIENTO HISTÓRICO DEL INDICADOR HACIA LA META

| Variable | 2006 | 2010 | 2011 | 2012 | 2013 | 2014 | Meta 2015 |
|------------------|-----------|-----------|------|------|------|------|-----------|
| Unidad de medida | no aplica | no aplica | 242 | 154 | 164 | 216 | 160 |

Descripción del factor de comparación: Fuente de información, Libro de registro de Esfuerzos.
Criterios de semarización:
Aceptable (color verde): Cuando el avance de la meta del indicador alcance un cumplimiento de entre 80 y 100% respecto al valor acumulado programado.
Con riesgo (color amarillo): Cuando el avance de la meta del indicador alcance un cumplimiento de entre 60 y 80% respecto al valor acumulado programado.
Crítico (color rojo): Cuando el cumplimiento de la meta registre un avance de 50% o menos respecto al valor acumulado programado.



AVANCE DE LA META AL SEGUNDO TRIMESTRE

UNIDAD DE MEDIDA PROGRAMADA ALCANZADA

SEMAFORO: VERDE

REPRESENTACIÓN GRÁFICA DE LOS AVANCES



SECRETARÍA DE ECONOMÍA
ESTADOS UNIDOS MEXICANOS

Gobierno del Estado de Sonora
SECRETARÍA DE HACIENDA Y ECONOMÍA

RECEBIDO
12 SEP 2016
SUBSECRETARÍA DE PLANEACIÓN DEL DESARROLLO

EVALUACIÓN CUALITATIVA
Este indicador se superó al 100%, ya que de los 40 esfuerzos programados, se realizaron 78 en el presente trimestre. La cantidad de esfuerzos remitidos depende de sus señalada en los límites del procedimiento laboral, la razón para
PROSPECTIVA
Se remiten los esfuerzos ordenados en los juicios.
METAS FÍSICAS RELACIONADAS
ninguna otra

Handwritten signature

GOBIERNO DEL ESTADO DE SONORA
 FICHA TÉCNICA PARA SEGUIMIENTO Y EVALUACIÓN DE INDICADORES DE PROYECTOS Y PROCESOS
 AVANCE TRIMESTRAL EN EL CUMPLIMIENTO DE LAS METAS DEL INDICADOR

TRIBUNAL DE LO CONTENCIOSO ADMINISTRATIVO
 DEL ESTADO DE SONORA

NÚMERO Y NOMBRE DEL PROGRAMA: 06 Justicia Administrativa y Laboral
 NOMBRE DEL PROYECTO O PROCESO: 003 Iniciar Justicia administrativa, Fiscal y Laboral Burecrática
 UNIDAD RESPONSABLE: Tribunal de lo Contencioso Administrativo del Estado de Sonora

CLAVE PROGRAMÁTICA: 121114J06000112121003
 UNIDAD EJECUTORA: Tribunal de lo Contencioso Administrativo
 OBJETIVO DEL PROYECTO O PROCESO: Impartir justicia administrativa, fiscal y laboral burocrática en forma pronta, expedita, completa, gratuita e imparcial
 RESULTADO ESPERADO: Mayor eficiencia en la resolución de los juicios

| Presupuesto | Original | Modificado | Programado | Comprometido o cancelado | Devengado | Ejercido Pagado | % (Ejercido / Devengado) | Devengado | Ejercido / Pagado | % (Ejercido / Devengado) |
|-------------|-----------|------------|------------|-----------------------------|------------|--------------------|--------------------------------|------------|----------------------|--------------------------------|
| 2601062.8 | 3298718.9 | 1451229.54 | 2462157.99 | 2428367.35 | 2792477.61 | 108% | 6268466.34 | 6268466.34 | 100% | |

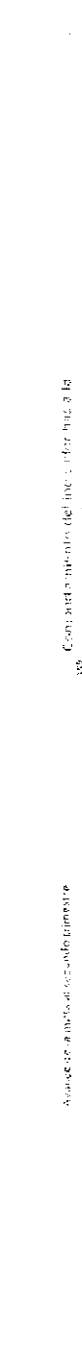
DATOS DEL INDICADOR
 Nombre del indicador: Índice de cumplimiento de Resoluciones.
 Fórmula de cálculo: (Número de resoluciones dictadas/número de resoluciones proyectadas) * 100

Interpretación: Permite determinar el avance porcentual de las resoluciones dictadas.
 Dimensión del indicador: Eficiencia
 Valor acumulable o no acumulable: Acumulable
 AVANCE DEL INDICADOR: Trimestre segundo Sentido (descendente o ascendente) ascendente

| Variables | Meta anual | Programado | Alcanzado | % | Avance acumulado | Alcanzado | % | Avance respecto de la meta anual (%) |
|--------------------------|------------|------------|-----------|--------|------------------|-----------|--------|--------------------------------------|
| Resoluciones dictadas | 260 | 67 | 145 | 216.41 | 135 | 168 | 139.25 | 72.3 |
| Resoluciones proyectadas | 130 | 249 | 279 | 233 | 262 | 325 | 260 | 72.3 |

| Variable | 2009 | 2010 | 2011 | 2012 | 2013 | 2014 | Meta 2015 |
|-----------------------|------|------|------|------|------|------|-----------|
| Resoluciones dictadas | 249 | 279 | 233 | 262 | 325 | 326 | 260 |

Descripción del factor de comparación: Fuente de información, listas de acuerdos y Actas de Pleno.
 Criterios de normalización: Cuando el avance de la meta del indicador alcanza un cumplimiento de entre 80 y 100%, respecto al valor acumulado programado (color verde); Cuando el avance de la meta del indicador alcance un cumplimiento de entre 60 y 79%, respecto al valor acumulado programado (color amarillo); Cuando el avance de la meta del indicador alcance un cumplimiento de entre 40 y 59%, respecto al valor acumulado programado (color naranja); Cuando el avance de la meta del indicador alcance un cumplimiento de entre 20 y 39%, respecto al valor acumulado programado (color rojo).
 Fuente: Información, listas de acuerdos y Actas de Pleno.



REPRESENTACIÓN GRÁFICA DE LOS AVANCES
 Unidad de medida: Resolución
 Unidad de medida: Resolución
 Unidad de medida: Resolución

REPRESENTACIÓN GRÁFICA DE LOS AVANCES
 Unidad de medida: Resolución
 Unidad de medida: Resolución
 Unidad de medida: Resolución

REPRESENTACIÓN GRÁFICA DE LOS AVANCES
 Unidad de medida: Resolución
 Unidad de medida: Resolución
 Unidad de medida: Resolución

REPRESENTACIÓN GRÁFICA DE LOS AVANCES
 Unidad de medida: Resolución
 Unidad de medida: Resolución
 Unidad de medida: Resolución

REPRESENTACIÓN GRÁFICA DE LOS AVANCES
 Unidad de medida: Resolución
 Unidad de medida: Resolución
 Unidad de medida: Resolución

REPRESENTACIÓN GRÁFICA DE LOS AVANCES
 Unidad de medida: Resolución
 Unidad de medida: Resolución
 Unidad de medida: Resolución

REPRESENTACIÓN GRÁFICA DE LOS AVANCES
 Unidad de medida: Resolución
 Unidad de medida: Resolución
 Unidad de medida: Resolución

REPRESENTACIÓN GRÁFICA DE LOS AVANCES
 Unidad de medida: Resolución
 Unidad de medida: Resolución
 Unidad de medida: Resolución



SECRETARÍA DE ECONOMÍA
 MINISTERIO DE ECONOMÍA Y FINANZAS PÚBLICAS

GOBIERNO DEL ESTADO DE SONORA
 SECRETARÍA DE HACIENDA

RECIBIDO
 12 SEP 2016
 SUBSECRETARÍA DE PLANEACIÓN
 DEL DESARROLLO

Handwritten signature and initials over the 'RECIBIDO' stamp.


GOBIERNO DEL ESTADO DE SONORA
FICHA TÉCNICA PARA SEGUIMIENTO Y EVALUACIÓN DE INDICADORES DE PROYECTOS Y PROCESOS
AVANCE TRIMESTRAL EN EL CUMPLIMIENTO DE LAS METAS DEL INDICADOR
 TRIMESTRE: SEGUNDO DE 2015
 ETC-III-13

NÚMERO Y NOMBRE DEL PROGRAMA: 06 Justicia Administrativa y Laboral
NOMBRE DEL PROYECTO O PROCESO: 003 Impartr. Justicia administrativa, Fiscal y Laboral Burocrática
UNIDAD RESPONSABLE: Tribunal de lo Contencioso Administrativo del Estado de Sonora
CLAVE PROGRAMÁTICA: 12114J86000112121003
UNIDAD EJECUTORA: Tribunal de lo Contencioso Administrativo

OBJETIVO DEL PROYECTO O PROCESO: Impartr. Justicia administrativa, fiscal y laboral burocrática en forma pronta, expedita, completa, gratuita e imparcial
RESULTADO ESPERADO: Mayor eficiencia en la resolución de los juicios

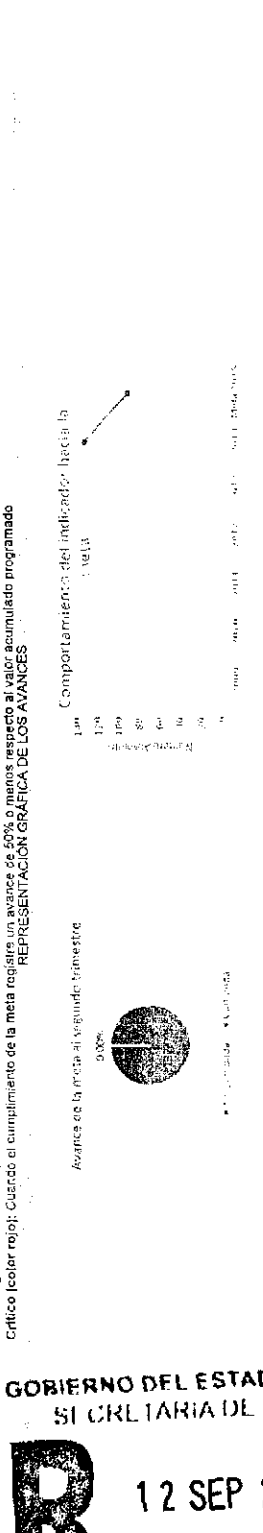
| Presupuesto Original | Modificado | Programado | Comprometido | Devengado | Ejercido Pagado | % (Ejercido / Devengado) | Devenido | Ejercido / Devengado | % (Ejercido / Devengado) |
|----------------------|------------|------------|--------------|------------|-----------------|--------------------------|------------|----------------------|--------------------------|
| 32958718.8 | 32958718.8 | 74,399.44 | 244,180.50 | 281,893.67 | 290,383.01 | 103% | 425,925.33 | 425,925.33 | 100% |

DATOS DEL INDICADOR: Índice de atención a Amparos Directos atendidos.
Nombre del indicador: (Amparos atendidos/Amparos, proyectados)*100
Fórmula de cálculo: permite determinar el avance porcentual de los amparos atendidos

| Dimensión del Indicador | Eficiencia | Acumulable | Trimestre | Sentido (descendente o ascendente) | | Frecuencia de medición | Avance en el trimestre | | Tipo |
|---|------------|------------|----------------------------------|------------------------------------|-----------|------------------------|------------------------|-----|--------------|
| | | | | Programado | Alcanzado | | Programado | % | |
| Amparos atendidos/Amparos proyectados*100 | | | Segundo | 25 | 33 | Trimestral | 50 | 57 | programático |
| | | | Meta anual | 90 | 132 | | Programado | 132 | |
| | | | Avance en el trimestre | no aplica | no aplica | | Alcanzado | 132 | |
| | | | Avance respecto de la meta anual | no aplica | no aplica | | % | 90 | |

UNIDAD DE MEDIDA: Amparos atendidos/Amparos proyectados*100
COMPORTAMIENTO HISTÓRICO DEL INDICADOR HACIA LA META:

| Variable | 2009 | 2010 | 2011 | 2012 | 2013 | 2014 | 2015 |
|--|-----------|-----------|-----------|-----------|-----------|------|------|
| Avance de la meta al segundo trimestre | no aplica | no aplica | no aplica | no aplica | no aplica | 132 | 90 |
| Avance de la meta al primer trimestre | no aplica | no aplica | no aplica | no aplica | no aplica | 132 | 90 |



Valor acumulado o no acumulable: Valor acumulado
AVANCE DEL INDICADOR: 103%

RECIBIDO
 12 SEP 2015
 SUBSECRETARÍA DE PLANEACION DEL DESARROLLO
 GOBIERNO DEL ESTADO DE SONORA
 SECRETARÍA DE HACIENDA

FÍSICAS RELACIONADAS
 ninguna otra



NÚMERO Y NOMBRE DEL PROGRAMA: 105 Justicia Administrativa y Laboral
 NOMBRE DEL PROYECTO O PROCESO: 303 Impartir Justicia administrativa, Fiscal y Laboral Burocrática
 UNIDAD RESPONSABLE: Tribunal de lo Contencioso Administrativo del Estado de Sonora
 OBJETIVO DEL PROYECTO O PROCESO: impartir justicia administrativa, fiscal y laboral burocrática en forma pronta, específica, completa, gratuita e imparcial
 RESULTADO ESPERADO: Mayor eficiencia en la resolución de los juicios


| PRESUPUESTO | | Avance en el trimestre | | Avance acumulado | |
|-------------|-------------|------------------------|------------|------------------|-------------------|
| Original | Modificado | Comprometido | Ejercido | Devengado | Ejercido / Pagado |
| 28501067.5 | 329258718.8 | 68,834.10 | 213,023.20 | 250,483.15 | 409,414.43 |
| | | 118% | | | 100% |

DATOS DEL INDICADOR
 Nombre del indicador: Índice de Asesorías Judiciales Otorgadas
 Fórmula de cálculo: $(\text{Total de asesorías otorgadas} / \text{Total de asesorías estimadas}) * 100$
 Interpretación: Permite determinar el avance de las Asesorías Brindadas

| Variables | Avance en el trimestre | | Avance acumulado | Avance respecto de la meta mensual | Semáforo |
|---|------------------------|-----------|------------------|------------------------------------|----------|
| | Programado | Alcanzado | | | |
| Asesorías otorgadas/Asesorías estimadas * 100 | 120 | 30 | 40 | 133.33 | Verde |

| Variables | Avance en el trimestre | | Avance acumulado | Avance respecto de la meta mensual | Semáforo |
|---|------------------------|-----------|------------------|------------------------------------|----------|
| | Programado | Alcanzado | | | |
| Asesorías otorgadas/Asesorías estimadas * 100 | 120 | 30 | 40 | 133.33 | Verde |

COMPORTAMIENTO HISTÓRICO DEL INDICADOR HACIA LA META
 Descripción del factor de comparación: Registros de la Procuraduría del Servicio Civil.
 Criterios de semafización:
 Aceptable (color verde): Cuando el avance de la meta del indicador alcance un cumplimiento de entre 80 y 100% respecto al valor acumulado programado.
 Con riesgo (color amarillo): Cuando el avance de la meta se ubique dentro del rango del 51 al 79% respecto al valor acumulado programado.
 Crítico (color rojo): Cuando el cumplimiento de la meta registre un avance de 50% o menos respecto al valor acumulado programado.



REPRESENTACIÓN GRÁFICA DE LOS AVANCES
 Avance de la meta al segundo trimestre 2015
 Fuente: Secretaría de Planeación y Desarrollo Económico

UNIDAD DE MEDIDA: asesorías
 FRECUENCIA DE MEDICIÓN: segundo trimestre
 SENTIDO (descendente o ascendente): ascendente
 TIPO: Programático

RECIBIDO
 12 SEP 2016
 GOBIERNO DEL ESTADO DE SONORA
 SECRETARÍA DE PLANEACIÓN Y DESARROLLO ECONÓMICO

UNIDAD DE MEDIDA: asesorías
 PROGRAMADA: PROGRAMADA
 ALCANZADA: ALCANZADA

En la Secretaría de Planeación y Desarrollo Económico se registró el cumplimiento con esta meta en los siguientes trimestres:
 METAS (SÍ/NO) RELACIONADAS: ninguna otra



ETCA-III-13
TRIMESTRE: SEGUNDO DE 2015

GOBIERNO DEL ESTADO DE SONORA
FICHA TÉCNICA PARA SEGUIMIENTO Y EVALUACIÓN DE INDICADORES DE PROYECTOS Y PROCESOS
AVANCE TRIMESTRAL EN EL CUMPLIMIENTO DE LAS METAS DEL INDICADOR

NÚMERO Y NOMBRE DEL PROGRAMA: 06 Justicia Administrativa y Laboral
NOMBRE DEL PROYECTO O UNIDAD RESPONSABLE: 003 Impartir Justicia administrativa, Fiscal y Laboral Burocrática
UNIDAD EJECUTORA: Tribunal de lo Contencioso Administrativo

| Presupuesto | Original | Modificado | Programado | Comprometido | Devengado | Ejercido Pagado | % (Ejercido / Devengado) | Avance acumulado |
|-------------|------------|------------|------------|--------------|------------|-----------------|--------------------------|------------------|
| | 29601062.6 | 32958718.8 | 41727.89 | 108,228.49 | 183,654.83 | 230,268.11 | 125% | 293,201.09 |
| | | | | | | | | 100% |

DATOS DEL INDICADOR
Nombre del indicador: Índice de Juicios promovidos por la Procuraduría del Servicio Civil

Fórmula de cálculo: (Total de Juicios interpuestos/total de juicios proyectados)*100

Interpretación: Permite determinar el avance porcentual de los juicios interpuestos

Dimensión del indicador: Eficiencia

Valor (acumulable o no acumulable): Acumulable

AVANCE DEL INDICADOR: Trimestre

| Variables | Unidad de medida | Meta anual | Alcanzado | % | Programado | Alcanzado | % | Semáforo |
|--|------------------|------------|-----------|------|------------|-----------|-----|----------|
| Juicios interpuestos/ juicios proyectados*100 | juicio | 23 | 8 | 37.5 | 15 | 15 | 100 | verde |

COMPORTAMIENTO HISTÓRICO DEL INDICADOR HACIA LA META

| Variable | 2008 | 2010 | 2011 | 2012 | 2013 | 2014 | Meta 2015 |
|--|------|------|------|------|------|------|-----------|
| Juicios interpuestos/ juicios proyectados*100 | 41 | 36 | 47 | 39 | 32 | 22 | 28 |

Descripción del factor de comparación: Registros de la Procuraduría del Servicio Civil.
Criterios de semafización:
Aceptable (color verde): Cuando el avance de la meta del indicador alcance un cumplimiento de entre 80 y 100% respecto al valor acumulado programado
Con riesgo (color amarillo): Cuando el avance de la meta se ubique dentro del rango del 51 al 79% respecto al valor acumulado programado
Crítico (color rojo): Cuando el cumplimiento de la meta registre un avance de 50% o menos respecto al valor acumulado programado




REPRESENTACIÓN GRÁFICA DE LOS AVANCES

Avance de la meta al segundo trimestre: 37.5% (32/86) de 50%

UNIDAD DE MEDIDA: PROGRAMADA

UNIDAD DE MEDIDA: ALCANZADA

GOBIERNO DEL ESTADO DE SONORA
SECRETARÍA DE ECONOMÍA
RECEBIDO
12 SEP 2016
SUBSECRETARÍA DE PLANEACIÓN DEL DESARROLLO



Handwritten signature and initials



ETICAIN-13
TRIMESTRE: SEGUNDO DE 2015

GOBIERNO DEL ESTADO DE SONORA
FICHA TÉCNICA PARA SEGUIMIENTO Y EVALUACIÓN DE INDICADORES DE PROYECTOS Y PROCESOS
AVANCE TRIMESTRAL EN EL CUMPLIMIENTO DE LAS METAS DEL INDICADOR

TRIBUNAL DE LO CONTENCIOSO DEL ESTADO DE SONORA

NÚMERO Y NOMBRE DEL PROGRAMA 06 Justicia Administrativa y Laboral
NOMBRE DEL PROYECTO O PROCESO 06B Administración de los Recursos Humanos, Materiales y Financieros
UNIDAD RESPONSABLE Tribunal de lo Contencioso Administrativo del Estado de Sonora

CLAVE PROGRAMÁTICA 21114J86Q001121210EB
UNIDAD EJECUTORA Tribunal de lo Contencioso Administrativo

OBJETIVO DEL PROYECTO O PROCESO Administrar, atender, controlar y proporcionar los bienes muebles, inmuebles, enseres y servicios generales y especializados que regularen.

RESULTADO ESPERADO Administrar con eficiencia y transparencia el presupuesto de egresos del Tribunal

| PRESUPUESTO | Original | Modificado | Avance en el Trimestre | | | Avance acumulado | | |
|-------------|--------------|--------------|------------------------|--------------|------------|-------------------|--------------------------|------|
| | | | Programado | Comprometido | Devengado | Ejercido / Pagado | Ejercido / Devengado / % | |
| | 1'463,036.40 | 2'466,909.20 | 52,351.94 | 187,813.08 | 194,854.98 | 194,854.98 | 320,259.23 | 100% |

DATOS DEL INDICADOR
Nombre del Indicador Índice de Operaciones Financieras en el Ejercicio del Gasto.
Fórmula de cálculo (Número de Operaciones Financieras realizadas/operaciones Financieras programadas)*100

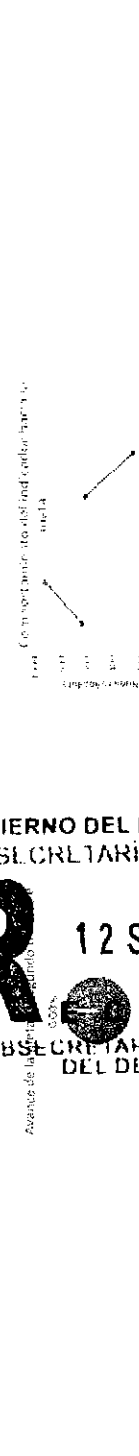
Interpretación Permite determinar el número de operaciones financieras generadas al ejercer los recursos en el sistema contable

Dimensión del Indicador Eficiencia Sentido (descendente o ascendente)

| Valor acumulable o no acumulable AVANCE DEL INDICADOR | Unidad de medida | Trimestre | Frecuencia de medición | | Avance acumulado | Semáforo |
|---|------------------|-----------|------------------------|------------------------|------------------|----------|
| | | | segundo | Avance en el trimestre | | |
| Operaciones Financieras realizadas/Proyectadas *100 | Registro | Segundo | Programado | Alcanzado | % | 213.33 |
| | | | 40 | 121 | 302.5 | verde |


| Variable | Unidad de medida | COMPORTAMIENTO HISTÓRICO DEL INDICADOR HACIA LA META | | |
|---|------------------|--|------|------|
| | | 2009 | 2010 | 2011 |
| Operaciones Financieras realizadas/Proyectadas *100 | registro | 145 | 40 | 121 |

Descripción del factor de comparación: Fuente de información, en libro de Banco.
Criterios de sematización:
Aceptable (color verde): Cuando el avance de la meta se ubique dentro del rango del 51 al 79% respecto al valor acumulado programado
Con riesgo (color amarillo): Cuando el avance de la meta se ubique dentro del rango del 80 y 100% respecto al valor acumulado programado
Crítico (color rojo): Cuando el cumplimiento de la meta sea menor al 50% respecto al valor acumulado programado



GOBIERNO DEL ESTADO DE SONORA
SECRETARÍA DE HACIENDA Y ECONOMÍA
SUBSECRETARÍA DE PLANEACIÓN DEL DESARROLLO
12 SEP 2016
RECEBIDO
OPERACIONES FINANCIERAS REALIZADAS/PROYECTADAS *100

EVALUACIÓN CUALITATIVA
Se superó esta meta en más del 100%, en virtud de que se registró un avance de 213.33% respecto al valor acumulado programado.
PROSPECTIVA: Se espera seguir cumpliendo con esta meta en los siguientes trimestres.
METAS FÍSICAS RELACIONADAS: ninguna otra



[Handwritten signature]

GOBIERNO DEL ESTADO DE SONORA
FICHA TÉCNICA PARA SEGUIMIENTO Y EVALUACIÓN DE INDICADORES DE PROYECTOS Y PROCESOS
AVANCE TRIMESTRAL EN EL CUMPLIMIENTO DE LAS METAS DEL INDICADOR

TRIBUNAL DE LO CONTENCIOSO ADMINISTRATIVO DEL ESTADO DE SONORA
NÚMERO Y NOMBRE DEL PROGRAMA 06 Justicia Administrativa y Laboral
NOMBRE DEL PROYECTO O PROCESO 06B Administración de los Recursos Humanos, Materiales y Financieros.
UNIDAD RESPONSABLE Tribunal de lo Contencioso Administrativo del Estado de Sonora
OBJETIVO DEL PROYECTO O PROCESO Administrar, arrendar, controlar y proporcionar los bienes muebles, inmuebles, enseres y servicios generales y especializados que requieran.
RESULTADO ESPERADO Administrar con eficiencia y transparencia el presupuesto de egresos del Tribunal.

| | |
|--------------------|---|
| CLAVE PROGRAMÁTICA | 2111A185Q001121210EB |
| UNIDAD EJECUTORA | Tribunal de lo Contencioso Administrativo |

| | | | | | | | | | | | | |
|----------|--------------|------------|--------------|------------------------|------------|------------|------------|-----------------|--------------------------|------------------|-----------------|--------------------------|
| Original | 1,463,036.40 | Modificado | 2,468,908.20 | Avance en el trimestre | Programado | Completado | Devengado | Ejército Pagado | % (Ejército / Devengado) | Avance acumulado | Ejército Pagado | % (Ejército / Devengado) |
| | | | | | 43,466.62 | 136,540.40 | 140,070.35 | 140,070.35 | 100% | 246,805.14 | 246,805.14 | 100% |

DATOS DEL INDICADOR
Nombre del indicador Índice de gestiones relacionadas con los Recursos Humanos
Fórmula de cálculo (Número de gestiones realizadas/número de acciones proyectadas)*100
Interpretación Permite determinar el avance porcentual de las gestiones relacionadas con los recursos humanos.
Dimensión del indicador Eficiencia
Valor (acumulable o no acumulable) Acumulable
AVANCE DEL INDICADOR Trimestre segundo

| | | | | | | | | | | | |
|--|------------------|------------|------------|-----------|-----|------------------|------------|-----------|--------|----------------------------------|----------|
| Variables | Unidad de medida | Meta anual | Programado | Alcanzado | % | Avance acumulado | Programado | Alcanzado | % | Avance respecto de la meta anual | Semáforo |
| gestiones realizadas/ número de acciones proyectadas*100 | gestión | 110 | 30 | 51 | 170 | 80 | 251 | 418.33 | 228.18 | verde | |

COMPORTAMIENTO HISTÓRICO DEL INDICADOR HACIA LA META

| | | | | | | | |
|---------------------------------------|------|------|-----------|------|------|-----------|-----------|
| Variable | 2009 | 2010 | 2011 | 2012 | 2013 | 2014 | Meta 2015 |
| gestiones realizadas/ número absoluto | 126 | 145 | no aplica | 215 | 236 | no aplica | 110 |

Descripción del factor de comparación: Fuente de información, expedientes personales de los trabajadores adscritos al Tribunal.
Criterios de semarización:
Verde (color verde): Cuando el avance de la meta del indicador alcance un cumplimiento de entre 80 y 100% respecto al valor acumulado programado.
Amarillo (color amarillo): Cuando el avance de la meta se ubique entre el 60 y el 79% respecto al valor acumulado programado.
Rojo (color rojo): Cuando el cumplimiento de la meta represente 50% o menos respecto al valor acumulado programado.
REPRESENTACIÓN GRÁFICA DE LOS AVANCES



Avance de la meta al venenar trimestre: 228.18%
Se espera continuar cumpliendo con las metas programadas en los siguientes trimestres.
METAS FÍSICAS REALIZADAS: ninguna otra

GOBIERNO DEL ESTADO DE SONORA
SUBSECRETARÍA DE ADMINISTRACIÓN DEL DESARROLLO
EVALUACIÓN OPERATIVA
Se cumplió esta meta por más del 100% y las acciones programadas se realizaron SI.
PROSPECTIVA
Se espera continuar cumpliendo con las metas programadas en los siguientes trimestres.
UNIDAD DE MEDIDA PROGRAMADA
ALCANZADA



ETCA-III-13
TRIMESTRE: SEGUNDO DE 2015

FICHA TÉCNICA PARA SEGUIMIENTO Y EVALUACIÓN DE INDICADORES DE PROYECTOS Y PROCESOS
AVANCE TRIMESTRAL EN EL CUMPLIMIENTO DE LAS METAS DEL INDICADOR

GOBIERNO DEL ESTADO DE SONORA
TRIBUNAL DEL CONTENCIOSO ADMINISTRATIVO DEL ESTADO DE SONORA
NOMBRE DEL PROGRAMA 06 Justicia Administrativa y Laboral
NOMBRE DEL PROYECTO O PROCESO 06B Administración de los Recursos Humanos, Materiales y Financieros
UNIDAD RESPONSABLE Tribunal de lo Contencioso Administrativo del Estado de Sonora
UNIDAD EJECUTORA Tribunal de lo Contencioso Administrativo
CLAVE PROGRAMÁTICA 21114J8600011210EB


OBJETIVO DEL PROYECTO O PROCESO Administrar, ordenar, controlar y proporcionar los bienes muebles, inmuebles, enseres y servicios generales y especializados que requieran.
RESULTADO ESPERADO Administrar con eficiencia y transparencia el presupuesto de egresos del Tribunal.

| PRESUPUESTO | | Avance en el trimestre | | Avance acumulado | |
|--------------|--------------|------------------------|------------|-------------------|----------------------|
| Original | Modificado | Programado | Comprobado | Ejercido / Pagado | Ejercido / Devengado |
| 1,463,036.40 | 2,466,609.20 | 6,335.98 | 38,167.39 | 41,702.34 | 46,604.27 |
| | | 100% | 100% | 100% | 100% |

DATOS DEL INDICADOR
 Nombre del indicador Índice de Informes Trimestrales que reflejen el avance del Presupuesto ejercido
 Fórmula de cálculo $(\text{Número de informes trimestrales realizados} / \text{número de informes programados}) * 100$
 Interpretación Permite determinar el avance porcentual de los Informes Presentados
 Dimensión del indicador Eficiencia
 Valor (acumulable o no acumulable) Acumulable
 Frecuencia de medición Sentido (descendente o ascendente) Ascendente
 Tipo programático

| Variable | Trimestre | | | | Meta anual | Avance en el trimestre | | | | Avance acumulado respecto de la meta anual | Semáforo | |
|--|-----------|------|------|------|------------|------------------------|-----------|-------|------|--|-----------|-----------|
| | 2008 | 2010 | 2011 | 2012 | | Programado | Alcanzado | % | 2015 | | | |
| Informes realizados/informes programados*100 | 4 | 1 | 0 | 0 | 4 | 3 | 1 | 33.33 | 2014 | 2015 | no aplica | no aplica |

COMPORTAMIENTO HISTÓRICO DEL INDICADOR HACIA LA META
 Fuente de información: Archivos oficiales del Tribunal de lo Contencioso Administrativo.
 Descripción del factor de comparación: Cuando el avance de la meta del indicador alcance un cumplimiento de entre 80 y 100% respecto al valor acumulado programado (con riesgo [color amarillo]); Cuando el avance de la meta se ubique dentro del rango del 51 al 79% respecto al valor acumulado programado (con riesgo [color rojo]); Cuando el cumplimiento de la meta registre un avance de 50% o menos respecto al valor acumulado programado (con riesgo [color rojo]).
 REPRESENTACIÓN GRÁFICA DE LOS AVANCES



EVALUACIÓN QUALITATIVA
 Esta meta no se cumple por no contar con sistema contable.
PROSPECTIVA
 Se espera cumplir con la entrega de los informes trimestrales 2015
 METAS FÍSICAS RELACIONADAS
 ninguna otra

UNIDAD DE MEDIDA PROGRAMADA
 UNIDAD DE MEDIDA ALCANZADA

GOBIERNO DEL ESTADO DE SONORA
SECRETARÍA DE HACIENDA
RECEBIDO
 12 SEP 2016
 SUBSECRETARÍA DE PLANEACIÓN DEL DESARROLLO



TRIBUNAL DEL CONTENCIOSO ADMINISTRATIVO DEL ESTADO DE SONORA

Sistema Estatal de Evaluación
 Gastos por proyectos de Inversión
 TRIBUNAL DE LO CONTENCIOSO ADMINISTRATIVO DEL ESTADO DE SONORA
 Del 01 de Enero al 30 de junio de 2015
 (pesos)

ETCA-III-14

TRIMESTRE: SEGUNDO 2015

| GASTO DE INVERSION EJERCIDO: | MONTO EROGADO | * |
|------------------------------|---------------|---|
| NOMBRE DEL PROYECTO | | |
| NADA QUE INFORMAR | | |

GOBIERNO DEL ESTADO DE SONORA
 SECRETARIA DE HACIENDA

RECEBIDO

12 SEP 2016

SUBSECCION DE PLANIFICACION
 DEL DEPARTAMENTO

"Bajo protesta de decir verdad declaramos que los Estados Financieros y sus Anexos son razonablemente correctos y son responsabilidad del emisor."

AUTORIZA

LIC. ALDO GERARDO PADILLA PESTAÑO
 MAGISTRADO PRESIDENTE



ELABORÓ

LIC. ALEJANDRO ARELLANO ARVIZU
 DIRECTOR GRAL. ADMINISTRATIVO

TRIBUNAL DE LO CONTENCIOSO ADMINISTRATIVO
 DEL ESTADO DE SONORA

Sistema Estatal de Evaluación
 Relación de Cuentas Bancarias Productivas Específicas ETCA-IV-15
 TRIBUNAL DE LO CONTENCIOSO ADMINISTRATIVO DEL ESTADO DE SONORA
 Del 01 de Enero al 30 de junio de 2015
 (pesos) TRIMESTRE: SEGUNDO 2015

| Fondo, Programa o Convenio | Datos de la Cuenta Bancaria | |
|--|-----------------------------|------------------|
| | Institución Bancaria | Número de Cuenta |
| 1 Cuenta operativa para pago a proveedores de Bienes y Servicios | HSBC México, S.A. | 4055895973 |

"Bajo protesta de decir verdad declaramos que los Estados Financieros y sus Notas, son razonablemente correctos y son responsabilidad del emisor

LIC. ALDO GERARDO PADILLA PESTAÑO
 MAGISTRADO PRESIDENTE



LIC. ALEJANDRO FRANCISCO ARZU
 DIRECTOR GENERAL ADMINISTRATIVO

**TRIBUNAL DE LO CONTENCIOSO
 ADMINISTRATIVO DEL ESTADO
 DE SONORA**

**GOBIERNO DEL ESTADO DE SONORA
 SECRETARÍA DE HACIENDA
 12 SEP 2016
 RECIBIDO
 SUBSECRETARÍA DE PLANEACIÓN
 DEL DESARROLLO**



TRIBUNAL DE LO CONTENCIOSO
ADMINISTRATIVO
DEL ESTADO DE SONORA

Sistema Estatal de Evaluación
Relación de Bienes Muebles e Inmuebles que Componen su Patrimonio
Del 01 de Enero al 30 de junio de 2015
(pesos)

ETCA-IV-16

TRIMESTRE: SEGUNDO 2015

| | Código | | Descripción del Bien | Valor en Libros |
|----|--------|-------------|---|-----------------|
| 1 | 51001 | 1241-1-001 | CONJUNTO MODULAR COMPLETO LINEA ELITE EN CHAPA DE MADERA (ESCRITORIO, CREDENZA CON CAJONERA LIBERRO Y SOBRE CUBIERTA) | \$ 70,112.72 |
| 2 | 51101 | 1241-1-002 | SILLON EJECUTIVO RESPALDO ALTO, TAPIZ PIEL, BRAZO | \$ 6,936.80 |
| 3 | 51101 | 1241-1-003 | SILLON EJECUTIVO RESPALDO ALTO, TAPIZ PIEL, BRAZO | \$ 6,936.80 |
| 4 | 51101 | 1241-1-004 | SILLON EJECUTIVO RESPALDO ALTO, TAPIZ PIEL, BRAZO | \$ 6,936.80 |
| 5 | 51101 | 1241-1-005 | SILLON EJECUTIVO RESPALDO ALTO, TAPIZ PIEL, BRAZO | \$ 6,936.80 |
| 6 | 51101 | 1241-1-006 | SILLON EJECUTIVO RESPALDO ALTO, TAPIZ PIEL, BRAZO | \$ 6,936.80 |
| 7 | 51101 | 1241-1-007 | SILLON VISITANTE RESPALDO MEDIO, TAPIZ PIEL, BRAZO TAPIZADO, BASE TRINEO CROMADA | \$ 6,815.00 |
| 8 | 51101 | 1241-1-008 | SILLON VISITANTE RESPALDO MEDIO, TAPIZ PIEL, BRAZO TAPIZADO, BASE TRINEO CROMADA | \$ 6,815.00 |
| 9 | 51101 | 1241-1-009 | SILLON VISITANTE RESPALDO MEDIO, TAPIZ PIEL, BRAZO TAPIZADO, BASE TRINEO CROMADA | \$ 6,815.00 |
| 10 | 51101 | 1241-1-010 | SILLON VISITANTE RESPALDO MEDIO, TAPIZ PIEL, BRAZO TAPIZADO, BASE TRINEO CROMADA | \$ 6,815.00 |
| 11 | 51101 | 1241-1-011 | SILLON VISITANTE RESPALDO MEDIO, TAPIZ PIEL, BRAZO TAPIZADO, BASE TRINEO CROMADA | \$ 6,815.00 |
| 12 | 51101 | 1241-1-012 | SILLON VISITANTE RESPALDO MEDIO, TAPIZ PIEL, BRAZO TAPIZADO, BASE TRINEO CROMADA | \$ 6,815.00 |
| 13 | 51101 | 1241-1-013 | SILLON VISITANTE RESPALDO MEDIO, TAPIZ PIEL, BRAZO TAPIZADO, BASE TRINEO CROMADA | \$ 6,815.00 |
| 14 | 51101 | 1241-1-014 | SILLON VISITANTE RESPALDO MEDIO, TAPIZ PIEL, BRAZO TAPIZADO, BASE TRINEO CROMADA | \$ 6,815.00 |
| 15 | 51101 | 1241-1-015 | SILLON VISITANTE RESPALDO MEDIO, TAPIZ PIEL, BRAZO TAPIZADO, BASE TRINEO CROMADA | \$ 6,815.00 |
| 16 | 51101 | 1241-1-016 | SILLON VISITANTE RESPALDO MEDIO, TAPIZ PIEL, BRAZO TAPIZADO, BASE TRINEO CROMADA | \$ 6,815.00 |
| 17 | 51101 | 1241-1-017 | SILLON VISITANTE RESPALDO MEDIO, TAPIZ PIEL, BRAZO TAPIZADO, BASE TRINEO CROMADA | \$ 6,815.00 |
| 18 | 51101 | 1241-1-018 | SILLON VISITANTE RESPALDO MEDIO, TAPIZ PIEL, BRAZO TAPIZADO, BASE TRINEO CROMADA | \$ 6,815.00 |
| 19 | 51101 | 1241-1-019 | SILLON VISITANTE RESPALDO MEDIO, TAPIZ PIEL, BRAZO TAPIZADO, BASE TRINEO CROMADA | \$ 6,815.00 |
| 20 | 51101 | 1241-1-020 | SILLON VISITANTE RESPALDO MEDIO, TAPIZ PIEL, BRAZO TAPIZADO, BASE TRINEO CROMADA | \$ 6,815.00 |
| 21 | 51101 | 1241-1-021 | SILLON VISITANTE RESPALDO MEDIO, TAPIZ PIEL, BRAZO TAPIZADO, BASE TRINEO CROMADA | \$ 6,815.00 |
| 22 | 51101 | 1241-1-022 | SILLON VISITANTE RESPALDO MEDIO, TAPIZ PIEL, BRAZO TAPIZADO, BASE TRINEO CROMADA | \$ 6,815.00 |
| 23 | 51101 | 1241-1-023 | MESA DE CONSEJO 2.40 X 1.20, BASE EN CHAPA MADERA | \$ 17,852.40 |
| 24 | 51101 | 1241-01-024 | SILLÓN SEMIEJECUTIVO RESPALDO MEDIO, TAPIZ PIEZ CON BRAZO TAPIZADO, CRUCETA CROMADA | \$ 6,351.00 |
| 25 | 51101 | 1241-01-025 | SILLÓN SEMIEJECUTIVO RESPALDO MEDIO, TAPIZ PIEZ CON BRAZO TAPIZADO, CRUCETA CROMADA | \$ 6,351.00 |
| 26 | 51101 | 1241-01-026 | SILLÓN SEMIEJECUTIVO RESPALDO MEDIO, TAPIZ PIEZ CON BRAZO TAPIZADO, CRUCETA CROMADA | \$ 6,351.00 |
| 27 | 51101 | 1241-01-027 | SILLÓN SEMIEJECUTIVO RESPALDO MEDIO, TAPIZ PIEZ CON BRAZO TAPIZADO, CRUCETA CROMADA | \$ 6,351.00 |
| 28 | 51101 | 1241-01-028 | SILLÓN SEMIEJECUTIVO RESPALDO MEDIO, TAPIZ PIEZ CON BRAZO TAPIZADO, CRUCETA CROMADA | \$ 6,351.00 |
| 29 | 51101 | 1241-01-029 | SILLÓN SEMIEJECUTIVO RESPALDO MEDIO, TAPIZ PIEZ CON BRAZO TAPIZADO, CRUCETA CROMADA | \$ 6,351.00 |
| 30 | 51101 | 1241-01-030 | SILLÓN SEMIEJECUTIVO RESPALDO MEDIO, TAPIZ PIEZ CON BRAZO TAPIZADO, CRUCETA CROMADA | \$ 6,351.00 |
| 31 | 51101 | 1241-01-031 | SILLÓN SEMIEJECUTIVO RESPALDO MEDIO, TAPIZ PIEZ CON BRAZO TAPIZADO, CRUCETA CROMADA | \$ 6,351.00 |
| 32 | 51101 | 1241-01-032 | SILLÓN SEMIEJECUTIVO RESPALDO MEDIO, TAPIZ PIEZ CON BRAZO TAPIZADO, CRUCETA CROMADA | \$ 6,351.00 |
| 33 | 51101 | 1241-01-033 | SILLÓN SEMIEJECUTIVO RESPALDO MEDIO, TAPIZ PIEZ CON BRAZO TAPIZADO, CRUCETA CROMADA | \$ 6,351.00 |
| 34 | 51101 | 1241-01-034 | SILLÓN SEMIEJECUTIVO RESPALDO MEDIO, TAPIZ PIEZ CON BRAZO TAPIZADO, CRUCETA CROMADA | \$ 6,351.00 |
| 35 | 51101 | 1241-01-035 | SILLÓN SEMIEJECUTIVO RESPALDO MEDIO, TAPIZ PIEZ CON BRAZO TAPIZADO, CRUCETA CROMADA | \$ 6,351.00 |
| 36 | 51101 | 1241-01-036 | SILLÓN SEMIEJECUTIVO RESPALDO MEDIO, TAPIZ PIEZ CON BRAZO TAPIZADO, CRUCETA CROMADA | \$ 6,351.00 |
| 37 | 51101 | 1241-01-037 | SILLÓN SEMIEJECUTIVO RESPALDO MEDIO, TAPIZ PIEZ CON BRAZO TAPIZADO, CRUCETA CROMADA | \$ 6,351.00 |
| 38 | 51101 | 1241-01-038 | JUEGO DE SILLONES RECEPCION DE 3 PLAZAS, LOVE SEAT E INDIVIDUAL | \$ 17,852.40 |
| 39 | 51101 | 1241-01-039 | MESA DE ESQUINA EN CHAPA DE MADERA BASE EN H | \$ 4,512.40 |
| 40 | 51101 | 1241-01-040 | MESA DE ESQUINA EN CHAPA DE MADERA BASE EN H | \$ 4,512.40 |
| 41 | 51101 | 1241-01-041 | MESA DE CONSEJO DE 4 X 1.20, SECCIONADA EN 2 PARTES CON BASE EN H. TERMIN. EN CHAPA MADERA | \$ 4,512.40 |
| 42 | 51101 | 1241-01-042 | SILLA VISITANTE TAPIZ TECHNOLEATHER EN ASIENTO Y RESPALDO | \$ 835.20 |
| 43 | 51101 | 1241-01-043 | SILLA VISITANTE TAPIZ TECHNOLEATHER EN ASIENTO Y RESPALDO | \$ 835.20 |
| 44 | 51101 | 1241-01-044 | SILLA VISITANTE TAPIZ TECHNOLEATHER EN ASIENTO Y RESPALDO | \$ 835.20 |
| 45 | 51101 | 1241-01-045 | SILLA VISITANTE TAPIZ TECHNOLEATHER EN ASIENTO Y RESPALDO | \$ 835.20 |
| 46 | 51101 | 1241-01-046 | SILLA VISITANTE TAPIZ TECHNOLEATHER EN ASIENTO Y RESPALDO | \$ 835.20 |
| 47 | 51101 | 1241-01-047 | SILLA VISITANTE TAPIZ TECHNOLEATHER EN ASIENTO Y RESPALDO | \$ 835.20 |
| 48 | 51101 | 1241-01-048 | SILLA VISITANTE TAPIZ TECHNOLEATHER EN ASIENTO Y RESPALDO | \$ 835.20 |

GOBIERNO DEL ESTADO DE SONORA
SECRETARIA DE HACIENDA

R

12 SEP 2015

RECEBIÓ
SUBSECRETARIA DE EVALUACION
DEL DEPARTAMENTO

0

10

[Handwritten signature]

| | | | | | |
|-----|-------|-------------|---|----|-----------|
| 49 | 51101 | 1241-01-049 | SILLA VISITANTE TAPIZ TECHNOLEATHER EN ASIENTO Y RESPALDO | \$ | 835.20 |
| 50 | 51101 | 1241-01-050 | SILLA VISITANTE TAPIZ TECHNOLEATHER EN ASIENTO Y RESPALDO | \$ | 835.20 |
| 51 | 51101 | 1241-01-051 | SILLA VISITANTE TAPIZ TECHNOLEATHER EN ASIENTO Y RESPALDO | \$ | 835.20 |
| 52 | 51101 | 1241-01-052 | SILLA VISITANTE TAPIZ TECHNOLEATHER EN ASIENTO Y RESPALDO | \$ | 835.20 |
| 53 | 51101 | 1241-01-053 | SILLA VISITANTE TAPIZ TECHNOLEATHER EN ASIENTO Y RESPALDO | \$ | 835.20 |
| 54 | 51101 | 1241-01-054 | SILLA VISITANTE TAPIZ TECHNOLEATHER EN ASIENTO Y RESPALDO | \$ | 835.20 |
| 55 | 51101 | 1241-01-055 | SILLA VISITANTE TAPIZ TECHNOLEATHER EN ASIENTO Y RESPALDO | \$ | 835.20 |
| 56 | 51101 | 1241-01-056 | SILLA VISITANTE TAPIZ TECHNOLEATHER EN ASIENTO Y RESPALDO | \$ | 835.20 |
| 57 | 51101 | 1241-01-057 | SILLA VISITANTE TAPIZ TECHNOLEATHER EN ASIENTO Y RESPALDO | \$ | 835.20 |
| 58 | 51101 | 1241.01.058 | CONJUNTO EJECUTIVO CASTELL 2.10 X 1.90. CUBIERTA MELAMINALAMINADO PLASTICO YC REDENZA AUXILIAR CON ENTREPAÑOS Y CAJONERAS | \$ | 26,448.00 |
| 59 | 51101 | 1241.01.059 | CONJUNTO EJECUTIVO CASTELL 2.10 X 1.90. CUBIERTA MELAMINALAMINADO PLASTICO YC REDENZA AUXILIAR CON ENTREPAÑOS Y CAJONERAS | \$ | 26,448.00 |
| 60 | 51101 | 1241.01.050 | CONJUNTO EJECUTIVO CASTELL 2.10 X 1.90. CUBIERTA MELAMINALAMINADO PLASTICO YC REDENZA AUXILIAR CON ENTREPAÑOS Y CAJONERAS | \$ | 26,448.00 |
| 61 | 51101 | 1241.01.063 | LIBRERO MODULAR DE 1.20 X .60 X .40, CON DOS PUERTAS Y ENTREPAÑOS | \$ | 5,672.40 |
| 62 | 51101 | 1241.01.064 | LIBRERO MODULAR DE 1.20 X .60 X .40, CON DOS PUERTAS Y ENTREPAÑOS | \$ | 5,672.40 |
| 63 | 51101 | 1241.01.065 | LIBRERO MODULAR DE 1.20 X .60 X .40, CON DOS PUERTAS Y ENTREPAÑOS | \$ | 5,672.40 |
| 64 | 51101 | 1241.01.066 | LIBRERO MODULAR DE 1.20 X .60 X .40, CON DOS PUERTAS Y ENTREPAÑOS | \$ | 5,672.40 |
| 65 | 51101 | 1241.01.067 | LIBRERO MODULAR DE 1.20 X .60 X .40, CON DOS PUERTAS Y ENTREPAÑOS | \$ | 5,672.40 |
| 66 | 51101 | 1241.01.068 | LIBRERO MODULAR DE 1.20 X .60 X .40, CON DOS PUERTAS Y ENTREPAÑOS | \$ | 5,672.40 |
| 67 | 51101 | 1241.01.069 | LIBRERO MODULAR DE 1.20 X .80 X .40 CON ENTREPAÑOS | \$ | 4,280.40 |
| 68 | 51101 | 1241.01.070 | LIBRERO MODULAR DE 1.20 X .80 X .40 CON ENTREPAÑOS | \$ | 4,280.40 |
| 69 | 51101 | 1241.01.070 | LIBRERO MODULAR DE 1.20 X .80 X .40 CON ENTREPAÑOS | \$ | 4,280.40 |
| 70 | 51101 | 1241.01.072 | JUEGO DE SILLONES RECEPCION DE 2PLAZAS E INDIVIDUAL EN TAPIZ TECHNOLEATHER | \$ | 9,732.40 |
| 71 | 51101 | 1241.01.073 | JUEGO DE SILLONES RECEPCION DE 2PLAZAS E INDIVIDUAL EN TAPIZ TECHNOLEATHER | \$ | 9,732.40 |
| 72 | 51101 | 1241.01.074 | JUEGO DE SILLONES RECEPCION DE 2PLAZAS E INDIVIDUAL EN TAPIZ TECHNOLEATHER | \$ | 9,732.40 |
| 73 | 51101 | 1241.01.075 | JUEGO DE SILLONES RECEPCION DE 2PLAZAS E INDIVIDUAL EN TAPIZ TECHNOLEATHER | \$ | 9,732.40 |
| 74 | 51101 | 1241.01.076 | MESA DE JUNTAS DE 1.20 DE DIAMETRO, BASE EN CRUZ | \$ | 3,120.40 |
| 75 | 51101 | 1241.01.077 | MESA DE JUNTAS DE 1.20 DE DIAMETRO, BASE EN CRUZ | \$ | 3,120.40 |
| 76 | 51101 | 1241.01.078 | MESA DE JUNTAS DE 1.20 DE DIAMETRO, BASE EN CRUZ | \$ | 3,120.40 |
| 77 | 51101 | 1241.01.079 | MESA DE JUNTAS DE 1.20 DE DIAMETRO, BASE EN CRUZ | \$ | 3,120.40 |
| 78 | 51101 | 1241.01.080 | SILLON VISITANTE RESPALDO MEDIO, TAPIZ TECHNOLEATHER, BASE TRINEO | \$ | 2,296.80 |
| 79 | 51101 | 1241.01.081 | SILLON VISITANTE RESPALDO MEDIO, TAPIZ TECHNOLEATHER, BASE TRINEO | \$ | 2,296.80 |
| 80 | 51101 | 1241.01.082 | SILLON VISITANTE RESPALDO MEDIO, TAPIZ TECHNOLEATHER, BASE TRINEO | \$ | 2,296.80 |
| 81 | 51101 | 1241.01.083 | SILLON VISITANTE RESPALDO MEDIO, TAPIZ TECHNOLEATHER, BASE TRINEO | \$ | 2,296.80 |
| 82 | 51101 | 1241.01.084 | SILLON VISITANTE RESPALDO MEDIO, TAPIZ TECHNOLEATHER, BASE TRINEO | \$ | 2,296.80 |
| 83 | 51101 | 1241.01.085 | SILLON VISITANTE RESPALDO MEDIO, TAPIZ TECHNOLEATHER, BASE TRINEO | \$ | 2,296.80 |
| 84 | 51101 | 1241.01.086 | SILLON VISITANTE RESPALDO MEDIO, TAPIZ TECHNOLEATHER, BASE TRINEO | \$ | 2,296.80 |
| 85 | 51101 | 1241.01.087 | SILLON VISITANTE RESPALDO MEDIO, TAPIZ TECHNOLEATHER, BASE TRINEO | \$ | 2,296.80 |
| 86 | 51101 | 1241.01.088 | SILLON VISITANTE RESPALDO MEDIO, TAPIZ TECHNOLEATHER, BASE TRINEO | \$ | 2,296.80 |
| 87 | 51101 | 1241.01.089 | SILLON VISITANTE RESPALDO MEDIO, TAPIZ TECHNOLEATHER, BASE TRINEO | \$ | 2,296.80 |
| 88 | 51101 | 1241.01.090 | SILLON VISITANTE RESPALDO MEDIO, TAPIZ TECHNOLEATHER, BASE TRINEO | \$ | 2,296.80 |
| 89 | 51101 | 1241.01.091 | SILLON VISITANTE RESPALDO MEDIO, TAPIZ TECHNOLEATHER, BASE TRINEO | \$ | 2,296.80 |
| 90 | 51101 | 1241.01.092 | SILLON VISITANTE RESPALDO MEDIO, TAPIZ TECHNOLEATHER, BASE TRINEO | \$ | 2,296.80 |
| 91 | 51101 | 1241.01.093 | SILLON VISITANTE RESPALDO MEDIO, TAPIZ TECHNOLEATHER, BASE TRINEO | \$ | 2,296.80 |
| 92 | 51101 | 1241.01.094 | SILLON VISITANTE RESPALDO MEDIO, TAPIZ TECHNOLEATHER, BASE TRINEO | \$ | 2,296.80 |
| 93 | 51101 | 1241.01.095 | SILLON VISITANTE RESPALDO MEDIO, TAPIZ TECHNOLEATHER, BASE TRINEO | \$ | 2,296.80 |
| 94 | 51101 | 1241.01.096 | MESA DE ESQUINA LINEA MODULAR | \$ | 1,360.40 |
| 95 | 51101 | 1241.01.097 | MESA DE ESQUINA LINEA MODULAR | \$ | 1,360.40 |
| 96 | 51101 | 1241.01.098 | MESA DE ESQUINA LINEA MODULAR | \$ | 1,360.40 |
| 97 | 51101 | 1241.01.099 | MESA DE ESQUINA LINEA MODULAR | \$ | 1,360.40 |
| 98 | 51101 | 1241.01.100 | CONJUNTO EJECUTIVO CASTELL 2.10 X 1.90. CUBIERTA MELAMINALAMINADO PLASTICO YC REDENZA AUXILIAR CON ENTREPAÑOS Y CAJONERAS | \$ | 13,828.00 |
| 99 | 51101 | 1241.01.101 | LIBRERO DE PISO LINEA MODULAR DE 1.60 X .80 X .40 CON PUERTAS INFERIORES | \$ | 12,736.80 |
| 100 | 51101 | 1241.01.102 | CONJUNTO 7000 COMPLETO CON LIBRERO SOBRE CREDENZA CON PUERTAS Y PALOMERA | \$ | 2,296.80 |
| 101 | 51101 | 1241.01.103 | SILLON OPERATIVO RESPALDO ALTO EN MALLA, CRUCETA CROMADA CON CORDERAS | \$ | 1,742.80 |
| 102 | 51101 | 1241.01.104 | SILLA DE VISITANTE RESPALDO MALLA, ASIENTO TAPIZADO, ESTRUCTURA METALICA | \$ | 5,208.40 |
| 103 | 51101 | 1241.01.105 | SILLA DE VISITANTE RESPALDO MALLA, ASIENTO TAPIZADO, ESTRUCTURA METALICA | \$ | 5,208.40 |
| 104 | 51101 | 1241.01.106 | COMBINACION SEMI EJECUTIVA DE 1.60 X 1.75 CON CAJONERA 2 + 1 | \$ | 5,208.40 |
| 105 | 51101 | 1241.01.107 | COMBINACION SEMI EJECUTIVA DE 1.60 X 1.75 CON CAJONERA 2 + 1 | \$ | 5,208.40 |
| 106 | 51101 | 1241.01.108 | COMBINACION SEMI EJECUTIVA DE 1.60 X 1.75 CON CAJONERA 2 + 1 | \$ | 5,208.40 |

Gobierno del Estado de Sonora
SECRETARIA DE HACIENDA

R

12 SEP 2015

REGIBRO
SUBSECRETARIA DE ADMINISTRACION
DI. DE S. H. P. D.

O

2

[Handwritten signature]

| | | | | | |
|-----|-------|-------------|---|----|------------|
| 107 | 51101 | 1241.01.109 | COMBINACIÓN SEMI EJECUTIVA DE 1.60 X 1.75 CON CAJONERA 2 + 1 | \$ | 5,208.40 |
| 108 | 51101 | 1241.01.110 | COMBINACIÓN SEMI EJECUTIVA DE 1.60 X 1.75 CON CAJONERA 2 + 1 | \$ | 5,208.40 |
| 109 | 51101 | 1241.01.111 | COMBINACIÓN SEMI EJECUTIVA DE 1.60 X 1.75 CON CAJONERA 2 + 1 | \$ | 5,208.40 |
| 110 | 51101 | 1241.01.112 | COMBINACIÓN SEMI EJECUTIVA DE 1.60 X 1.75 CON CAJONERA 2 + 1 | \$ | 5,208.40 |
| 111 | 51101 | 1241.01.113 | COMBINACIÓN SEMI EJECUTIVA DE 1.60 X 1.75 CON CAJONERA 2 + 1 | \$ | 5,208.40 |
| 112 | 51101 | 1241.01.114 | COMBINACIÓN SEMI EJECUTIVA DE 1.60 X 1.75 CON CAJONERA 2 + 1 | \$ | 5,208.40 |
| 113 | 51101 | 1241.01.115 | COMBINACIÓN SEMI EJECUTIVA DE 1.60 X 1.75 CON CAJONERA 2 + 1 | \$ | 5,208.40 |
| 114 | 51101 | 1241.01.116 | COMBINACIÓN SEMI EJECUTIVA DE 1.60 X 1.75 CON CAJONERA 2 + 1 | \$ | 5,208.40 |
| 115 | 51101 | 1241.01.117 | SILLA OPERATIVA RESPALDO ALTO TAPIZ TELA, SISTEMA DE 2 PALANCAS, CON CODERA | \$ | 1,648.45 |
| 116 | 51101 | 1241.01.118 | SILLA OPERATIVA RESPALDO ALTO TAPIZ TELA, SISTEMA DE 2 PALANCAS, CON CODERA | \$ | 1,648.45 |
| 117 | 51101 | 1241.01.119 | SILLA OPERATIVA RESPALDO ALTO TAPIZ TELA, SISTEMA DE 2 PALANCAS, CON CODERA | \$ | 1,648.45 |
| 118 | 51101 | 1241.01.120 | SILLA OPERATIVA RESPALDO ALTO TAPIZ TELA, SISTEMA DE 2 PALANCAS, CON CODERA | \$ | 1,648.45 |
| 119 | 51101 | 1241.01.121 | SILLA OPERATIVA RESPALDO ALTO TAPIZ TELA, SISTEMA DE 2 PALANCAS, CON CODERA | \$ | 1,648.45 |
| 120 | 51101 | 1241.01.122 | SILLA OPERATIVA RESPALDO ALTO TAPIZ TELA, SISTEMA DE 2 PALANCAS, CON CODERA | \$ | 1,648.45 |
| 121 | 51101 | 1241.01.123 | SILLA OPERATIVA RESPALDO ALTO TAPIZ TELA, SISTEMA DE 2 PALANCAS, CON CODERA | \$ | 1,648.45 |
| 122 | 51101 | 1241.01.124 | SILLA OPERATIVA RESPALDO ALTO TAPIZ TELA, SISTEMA DE 2 PALANCAS, CON CODERA | \$ | 1,648.45 |
| 123 | 51101 | 1241.01.125 | SILLA OPERATIVA RESPALDO ALTO TAPIZ TELA, SISTEMA DE 2 PALANCAS, CON CODERA | \$ | 1,648.45 |
| 124 | 51101 | 1241.01.126 | SILLA VISITANTE RESPALDO MEDIO EN TAPIZ TELA SIN CODERA, ESTRUCTURA METALICA, 4 PATAS | \$ | 835.20 |
| 125 | 51101 | 1241.01.127 | SILLA VISITANTE RESPALDO MEDIO EN TAPIZ TELA SIN CODERA, ESTRUCTURA METALICA, 4 PATAS | \$ | 835.20 |
| 126 | 51101 | 1241.01.128 | SILLA VISITANTE RESPALDO MEDIO EN TAPIZ TELA SIN CODERA, ESTRUCTURA METALICA, 4 PATAS | \$ | 835.20 |
| 127 | 51101 | 1241.01.129 | SILLA VISITANTE RESPALDO MEDIO EN TAPIZ TELA SIN CODERA, ESTRUCTURA METALICA, 4 PATAS | \$ | 835.20 |
| 128 | 51101 | 1241.01.130 | SILLA VISITANTE RESPALDO MEDIO EN TAPIZ TELA SIN CODERA, ESTRUCTURA METALICA, 4 PATAS | \$ | 835.20 |
| 129 | 51101 | 1241.01.131 | SILLA VISITANTE RESPALDO MEDIO EN TAPIZ TELA SIN CODERA, ESTRUCTURA METALICA, 4 PATAS | \$ | 835.20 |
| 130 | 51101 | 1241.01.132 | SILLA VISITANTE RESPALDO MEDIO EN TAPIZ TELA SIN CODERA, ESTRUCTURA METALICA, 4 PATAS | \$ | 835.20 |
| 131 | 51101 | 1241.01.133 | SILLA VISITANTE RESPALDO MEDIO EN TAPIZ TELA SIN CODERA, ESTRUCTURA METALICA, 4 PATAS | \$ | 835.20 |
| 132 | 51101 | 1241.01.134 | SILLA VISITANTE RESPALDO MEDIO EN TAPIZ TELA SIN CODERA, ESTRUCTURA METALICA, 4 PATAS | \$ | 835.20 |
| 133 | 51101 | 1241.01.135 | SILLA VISITANTE RESPALDO MEDIO EN TAPIZ TELA SIN CODERA, ESTRUCTURA METALICA, 4 PATAS | \$ | 835.20 |
| 134 | 51101 | 1241.01.136 | SILLA VISITANTE RESPALDO MEDIO EN TAPIZ TELA SIN CODERA, ESTRUCTURA METALICA, 4 PATAS | \$ | 835.20 |
| 135 | 51101 | 1241.01.137 | SILLA VISITANTE RESPALDO MEDIO EN TAPIZ TELA SIN CODERA, ESTRUCTURA METALICA, 4 PATAS | \$ | 835.20 |
| 136 | 51101 | 1241.01.138 | LATERAL DE 1.00 X .45 CM CON CAJONERA TRIPLE | \$ | 2,805.40 |
| 137 | 51101 | 1241.01.139 | ESCRITORIO DE 1.50 X 60 CM CON CAJONERA 1 + 1 | \$ | 4,280.40 |
| 138 | 51101 | 1241.01.140 | ESCRITORIO DE 1.50 X 60 CM CON CAJONERA 1 + 1 | \$ | 4,280.40 |
| 139 | 51101 | 1241.01.141 | ESCRITORIO DE 1.50 X 60 CM CON CAJONERA 1 + 1 | \$ | 4,280.40 |
| 140 | 51101 | 1241.01.142 | ESCRITORIO DE 1.50 X 60 CM CON CAJONERA 1 + 1 | \$ | 4,280.40 |
| 141 | 51101 | 1241.01.143 | ESCRITORIO DE 1.50 X 60 CM CON CAJONERA 1 + 1 | \$ | 4,280.40 |
| 142 | 51101 | 1241.01.144 | ESCRITORIO DE 1.50 X 60 CM CON CAJONERA 1 + 1 | \$ | 4,280.40 |
| 143 | 51101 | 1241.01.145 | ESCRITORIO DE 1.50 X 60 CM CON CAJONERA 1 + 1 | \$ | 4,280.40 |
| 144 | 51101 | 1241.01.146 | ESCRITORIO DE 1.50 X 60 CM CON CAJONERA 1 + 1 | \$ | 4,280.40 |
| 145 | 51101 | 1241.01.147 | ESCRITORIO DE 1.50 X 60 CM CON CAJONERA 1 + 1 | \$ | 4,280.40 |
| 146 | 51101 | 1241.01.148 | ESCRITORIO DE 1.50 X 60 CM CON CAJONERA 1 + 1 | \$ | 4,280.40 |
| 147 | 54101 | 1244.01.01 | CAMIONETA HIGHLANDER XLE, TOYOTA 2015, | \$ | 546,300.00 |
| 148 | 51101 | 1241.01.01 | CAJA FUERTE | \$ | 2,425.21 |
| 149 | 52001 | 1242.03.01 | CAMARA FOTOGRAFICA | \$ | 3,875.93 |
| 150 | 52101 | 1242.01.01 | GRABADORA DIGITAL DE VOZ, ESTEREO 4 GB | \$ | 1,190.00 |
| 151 | 52101 | 1242.01.02 | GRABADORA DIGITAL DE VOZ, ESTEREO 4 GB | \$ | 1,190.00 |
| 152 | 51501 | 1241.03 | PROCESADOR CORE I5-4590 4ta GENERACION | \$ | 12,399.05 |
| 153 | 51501 | 1241.03.01 | PROCESADOR CORE I5-4590 4ta GENERACION | \$ | 12,399.05 |
| 154 | 51501 | 1241.03.02 | PROCESADOR CORE I5-4590 4ta GENERACION | \$ | 12,399.05 |
| 155 | 51501 | 1241.03.03 | PROCESADOR CORE I5-4590 4ta GENERACION | \$ | 12,399.05 |
| 156 | 51501 | 1241.03.04 | PROCESADOR CORE I5-4590 4ta GENERACION | \$ | 12,399.05 |
| 157 | 51501 | 1241.03.05 | PROCESADOR CORE I5-4590 4ta GENERACION | \$ | 12,399.05 |
| 158 | 51501 | 1241.03.06 | PROCESADOR CORE I5-4590 4ta GENERACION | \$ | 12,399.05 |
| 159 | 51501 | 1241.03.07 | PROCESADOR CORE I5-4590 4ta GENERACION | \$ | 12,399.05 |
| 160 | 51501 | 1241.03.08 | PROCESADOR CORE I5-4590 4ta GENERACION | \$ | 12,399.05 |
| 161 | 51501 | 1241.03.09 | PROCESADOR CORE I5-4590 4ta GENERACION | \$ | 12,399.05 |
| 162 | 51501 | 1241.03.10 | PROCESADOR CORE I5-4590 4ta GENERACION | \$ | 12,399.05 |
| 163 | 51501 | 1241.03.11 | PROCESADOR CORE I5-4590 4ta GENERACION | \$ | 12,399.05 |

GOBIERNO DEL ESTADO DE SONORA
SECRETARIA DE FINANZAS Y ECONOMIA
RECIBIDO
 12 SEP 2015
 SUBSECRETARIA DE PLANEACION DEL DESARROLLO


 3

| | | | | | |
|-----|-------|------------|--|----|-----------|
| 164 | 51501 | 1241-03-12 | PROCESADOR CORE I5-4590 4ta GENERACION | \$ | 12,399.05 |
| 165 | 51501 | 1241-03-13 | PROCESADOR CORE I5-4590 4ta GENERACION | \$ | 12,399.05 |
| 166 | 51501 | 1241-03-14 | PROCESADOR CORE I5-4590 4ta GENERACION | \$ | 12,399.05 |
| 167 | 51501 | 1241-03-15 | PROCESADOR CORE I5-4590 4ta GENERACION | \$ | 12,399.05 |
| 168 | 51501 | 1241-03-16 | MONITOR DELL E1914H DE 19" RESOLUCION HD NEGRO | \$ | 1,848.15 |
| 169 | 51501 | 1241-03-17 | MONITOR DELL E1914H DE 19" RESOLUCION HD NEGRO | \$ | 1,848.15 |
| 170 | 51501 | 1241-03-18 | MONITOR DELL E1914H DE 19" RESOLUCION HD NEGRO | \$ | 1,848.15 |
| 171 | 51501 | 1241-03-19 | MONITOR DELL E1914H DE 19" RESOLUCION HD NEGRO | \$ | 1,848.15 |
| 172 | 51501 | 1241-03-20 | MONITOR DELL E1914H DE 19" RESOLUCION HD NEGRO | \$ | 1,848.15 |
| 173 | 51501 | 1241-03-21 | MONITOR DELL E1914H DE 19" RESOLUCION HD NEGRO | \$ | 1,848.15 |
| 174 | 51501 | 1241-03-22 | MONITOR DELL E1914H DE 19" RESOLUCION HD NEGRO | \$ | 1,848.15 |
| 175 | 51501 | 1241-03-23 | MONITOR DELL E1914H DE 19" RESOLUCION HD NEGRO | \$ | 1,848.15 |
| 176 | 51501 | 1241-03-24 | MONITOR DELL E1914H DE 19" RESOLUCION HD NEGRO | \$ | 1,848.15 |
| 177 | 51501 | 1241-03-25 | MONITOR DELL E1914H DE 19" RESOLUCION HD NEGRO | \$ | 1,848.15 |
| 178 | 51501 | 1241-03-26 | MONITOR DELL E1914H DE 19" RESOLUCION HD NEGRO | \$ | 1,848.15 |
| 179 | 51501 | 1241-03-27 | MONITOR DELL E1914H DE 19" RESOLUCION HD NEGRO | \$ | 1,848.15 |
| 180 | 51501 | 1241-03-28 | MONITOR DELL E1914H DE 19" RESOLUCION HD NEGRO | \$ | 1,848.15 |
| 181 | 51501 | 1241-03-29 | MONITOR DELL E1914H DE 19" RESOLUCION HD NEGRO | \$ | 1,848.15 |
| 182 | 51501 | 1241-03-30 | MONITOR DELL E1914H DE 19" RESOLUCION HD NEGRO | \$ | 1,848.15 |
| 183 | 51501 | 1241-03-31 | MONITOR DELL E1914H DE 19" RESOLUCION HD NEGRO | \$ | 1,848.15 |
| 184 | 51501 | 1241-03-32 | MONITOR DELL P 2314 DE 23" RESOLUCION FULL HD | \$ | 3,273.33 |
| 185 | 51501 | 1241-03-33 | IMPRESORA HP LASER JET PRO M201dw CF456A | \$ | 4,040.61 |
| 186 | 51501 | 1241-03-34 | IMPRESORA HP LASER JET PRO M201dw CF456A | \$ | 4,040.61 |
| 187 | 51501 | 1241-03-35 | IMPRESORA HP LASER JET PRO M201dw CF456A | \$ | 4,040.61 |
| 188 | 51501 | 1241-03-36 | IMPRESORA HP LASER JET PRO M201dw CF456A | \$ | 4,040.61 |
| 189 | 51501 | 1241-03-37 | IMPRESORA HP LASER JET PRO M201dw CF456A | \$ | 4,040.61 |
| 190 | 51501 | 1241-03-38 | IMPRESORA HP LASER JET PRO 400 M401n C 2195A | \$ | 4,054.24 |
| 191 | 56601 | 1246-06-01 | REGULADOR DE VOLTAJE AVR 2408 , 2400VA/1200W MONOFASICO | \$ | 616.66 |
| 192 | 56601 | 1246-06-02 | REGULADOR DE VOLTAJE AVR 2408 , 2400VA/1200W MONOFASICO | \$ | 616.66 |
| 193 | 56601 | 1246-06-03 | REGULADOR DE VOLTAJE AVR 2408 , 2400VA/1200W MONOFASICO | \$ | 616.66 |
| 194 | 56601 | 1246-06-04 | REGULADOR DE VOLTAJE AVR 2408 , 2400VA/1200W MONOFASICO | \$ | 616.66 |
| 195 | 56601 | 1246-06-05 | REGULADOR DE VOLTAJE AVR 2408 , 2400VA/1200W MONOFASICO | \$ | 616.66 |
| 196 | 56601 | 1246-06-06 | REGULADOR DE VOLTAJE AVR 2408 , 2400VA/1200W MONOFASICO | \$ | 616.66 |
| 197 | 56601 | 1246-06-07 | REGULADOR DE VOLTAJE AVR 2408 , 2400VA/1200W MONOFASICO | \$ | 616.66 |
| 198 | 56601 | 1246-06-08 | REGULADOR DE VOLTAJE AVR 2408 , 2400VA/1200W MONOFASICO | \$ | 616.66 |
| 199 | 56601 | 1246-06-09 | REGULADOR DE VOLTAJE AVR 2408 , 2400VA/1200W MONOFASICO | \$ | 616.66 |
| 200 | 56601 | 1246-06-10 | REGULADOR DE VOLTAJE AVR 2408 , 2400VA/1200W MONOFASICO | \$ | 616.66 |
| 201 | 56601 | 1246-06-11 | REGULADOR DE VOLTAJE AVR 2408 , 2400VA/1200W MONOFASICO | \$ | 616.66 |
| 202 | 56601 | 1246-06-12 | REGULADOR DE VOLTAJE AVR 2408 , 2400VA/1200W MONOFASICO | \$ | 616.66 |
| 203 | 56601 | 1246-06-13 | REGULADOR DE VOLTAJE AVR 2408 , 2400VA/1200W MONOFASICO | \$ | 616.66 |
| 204 | 56601 | 1246-06-14 | REGULADOR DE VOLTAJE AVR 2408 , 2400VA/1200W MONOFASICO | \$ | 616.66 |
| 205 | 56601 | 1246-06-15 | REGULADOR DE VOLTAJE AVR 2408 , 2400VA/1200W MONOFASICO | \$ | 616.66 |
| 206 | 56601 | 1246-06-16 | REGULADOR DE VOLTAJE AVR 2408 , 2400VA/1200W MONOFASICO | \$ | 616.66 |
| 207 | 56601 | 1246-06-17 | REGULADOR DE VOLTAJE COMPLETO R PLUS | \$ | 299.61 |
| 208 | 55501 | 1246-05-01 | TELÉFONO ANALOGO PANASONIC KX-T7703X, 2 LINEAS, 16 DIGITOS, IDENT. LLAMADAS, | \$ | 429.06 |
| 209 | 55501 | 1246-05-02 | TELÉFONO ANALOGO PANASONIC KX-T7703X, 2 LINEAS, 16 DIGITOS, IDENT. LLAMADAS, | \$ | 429.06 |
| 210 | 55501 | 1246-05-03 | TELÉFONO ANALOGO PANASONIC KX-T7703X, 2 LINEAS, 16 DIGITOS, IDENT. LLAMADAS, | \$ | 429.06 |
| 211 | 55501 | 1246-05-04 | TELÉFONO ANALOGO PANASONIC KX-T7703X, 2 LINEAS, 16 DIGITOS, IDENT. LLAMADAS, | \$ | 429.06 |
| 212 | 55501 | 1246-05-05 | TELÉFONO ANALOGO PANASONIC KX-T7703X, 2 LINEAS, 16 DIGITOS, IDENT. LLAMADAS, | \$ | 429.06 |
| 213 | 55501 | 1246-05-06 | TELÉFONO ANALOGO PANASONIC KX-T7703X, 2 LINEAS, 16 DIGITOS, IDENT. LLAMADAS, | \$ | 429.06 |
| 214 | 51101 | 1241-01-01 | FRANDELLI MESA CENTRO CROMADO | \$ | 2,240.52 |
| 215 | 51101 | 1241-01-02 | FRANDELLI MESA LATERAL CROMADA CUADRADO | \$ | 1,464.66 |
| 216 | 51101 | 1241-02-01 | DURABLEN CAFÉ SOFA | \$ | 6,895.68 |
| 217 | 51101 | 1241-02-02 | DURABLEN CAFÉ LOVE | \$ | 5,852.61 |

Gobierno del Estado de Sonora
 SL CRE VARIANTE 11A/11B/11C/11D

R 12 SEP 2016
 RECEBIDO
 SUBALCAIDE ADMINISTRACION
 DE LOS SEÑORES

O

[Handwritten signature]

| | | | | | |
|-----|-------|------------|---|----|-----------|
| 218 | 51001 | 1241-01-01 | GABINETE FABRICADO EN MELANINA COLOR CHOCOLATE CON PUERTAS, CHAPA Y LLAVES | \$ | 4.100,00 |
| 219 | 51501 | 1241-02-01 | IMPRESORA HP LASERJET PRO 200 COLOR M276nw | \$ | 7.501,20 |
| 220 | 56501 | 1246-05-01 | TELÉFONO DIGITAL PANASONIC, KX-DTS21X, PANTALLA LCD RETROILUMINADA, | \$ | 2.216,17 |
| 221 | 56501 | 1246-05-02 | TELÉFONO DIGITAL PANASONIC, KX-DTS21X, PANTALLA LCD RETROILUMINADA, | \$ | 2.216,17 |
| 222 | 56501 | 1246-05-03 | TELÉFONO DIGITAL PANASONIC, KX-DTS21X, PANTALLA LCD RETROILUMINADA, | \$ | 2.216,17 |
| 223 | 56501 | 1246-05-04 | TELÉFONO DIGITAL PANASONIC, KX-DTS21X, PANTALLA LCD RETROILUMINADA, | \$ | 2.216,17 |
| 224 | 56501 | 1246-05-05 | TELÉFONO ANALOGO PANASONIC KX-T7703X, 2 LINEAS, 16 DIGITOS, IDENT. LLAMADAS, | \$ | 429,06 |
| 225 | 56501 | 1246-05-06 | TELÉFONO ANALOGO PANASONIC KX-T7703X, 2 LINEAS, 16 DIGITOS, IDENT. LLAMADAS, | \$ | 429,06 |
| 226 | 56501 | 1246-05-07 | TELÉFONO ANALOGO PANASONIC KX-T7703X, 2 LINEAS, 16 DIGITOS, IDENT. LLAMADAS, | \$ | 429,06 |
| 227 | 56501 | 1246-05-08 | TELÉFONO ANALOGO PANASONIC KX-T7703X, 2 LINEAS, 16 DIGITOS, IDENT. LLAMADAS, | \$ | 429,06 |
| 228 | 56501 | 1246-05-09 | TELÉFONO ANALOGO PANASONIC KX-T7703X, 2 LINEAS, 16 DIGITOS, IDENT. LLAMADAS, | \$ | 429,06 |
| 229 | 56501 | 1246-05-10 | TELÉFONO ANALOGO PANASONIC KX-T7703X, 2 LINEAS, 16 DIGITOS, IDENT. LLAMADAS, | \$ | 429,06 |
| 230 | 56501 | 1246-05-11 | TELÉFONO ANALOGO PANASONIC KX-T7703X, 2 LINEAS, 16 DIGITOS, IDENT. LLAMADAS, | \$ | 429,06 |
| 231 | 56501 | 1246-05-12 | TELÉFONO ANALOGO PANASONIC KX-T7703X, 2 LINEAS, 16 DIGITOS, IDENT. LLAMADAS, | \$ | 429,06 |
| 232 | 56501 | 1246-05-13 | TELÉFONO ANALOGO PANASONIC KX-T7703X, 2 LINEAS, 16 DIGITOS, IDENT. LLAMADAS, | \$ | 429,06 |
| 233 | 51501 | 1241-03-01 | COMPUTADORA PORTATIL DELL INSPIRON 14 3000 SERIES 3442 | \$ | 8.996,40 |
| 234 | 51501 | 1241-03-02 | COMPUTADORA PORTATIL DELL INSPIRON 14 3000 SERIES 3443 | \$ | 8.996,40 |
| 235 | 51501 | 1241-03-03 | COMPUTADORA PORTATIL DELL INSPIRON 14 3000 SERIES 3444 | \$ | 8.996,40 |
| 236 | 51501 | 1241-03-04 | COMPUTADORA PORTATIL DELL INSPIRON 14 3000 SERIES 3445 | \$ | 8.996,40 |
| 237 | 51501 | 1241-03-05 | COMPUTADORA PORTATIL DELL INSPIRON 14 3000 SERIES 3446 | \$ | 8.996,40 |
| 238 | 51501 | 1241-03-06 | COMPUTADORA PORTATIL DELL INSPIRON 14 3000 SERIES 3447 | \$ | 8.996,40 |
| 239 | 51501 | 1241-03-07 | COMPUTADORA PORTATIL DELL INSPIRON 14 3000 SERIES 3448 | \$ | 8.996,40 |
| 240 | 51501 | 1241-03-08 | IMPRESORA HP LASE JET HP P1102W CE658A | \$ | 1.771,04 |
| 241 | 51501 | 1241-03-09 | IMPRESORA HP LASERJET P1101W IMPRESIÓN MOVIL E INALAMBRICA | \$ | 1.525,76 |
| 242 | 56501 | 1246-05-01 | TELÉFONO DIGITAL PANASONIC, KX-DTS43X, PANTALLA LCD DE 3 LINEAS 16 CARACTERES | \$ | 3.160,00 |
| 243 | 56501 | 1246-06-01 | REGULADOR DE VOLTAJE COMPLET RPLUS 1300 V A 1650W CONTACTOS TIPO NEMAS | \$ | 250,00 |
| 244 | 56501 | 1241-09-01 | EQUIPO DE ALARMA, F.32520 | \$ | 5.568,00 |
| 245 | 51901 | 1241-09-02 | CONTACTO MAG GAP 1PLG C/CABL (VEN3) MOD. DCD1581W | \$ | 100,00 |
| 246 | 51901 | 1241-09-03 | INFILTRADO D/SC MOD.LC100PL | \$ | 650,00 |
| 247 | 51901 | 1241-09-04 | MINISPLIT 1 TONS MARCA MIRAGE MOD. X3 SERIE CONDENSADOR NO. CXF11J8041505706 | \$ | 4.200,00 |
| 248 | 51901 | 1241-09-05 | MINISPLIT MARCA RHEMM CAP. 1 TONS. CONDENSADOR SERIE NO. GC140112C204215 | \$ | 4.900,00 |
| 249 | 51901 | 1241-09-06 | MINISPLIT 1.5 TONS MARCA MIRAGE MOD. X3 CONDENSADOR SERIE NO. CXF161D8041500016 | \$ | 7.960,00 |
| 250 | 51901 | 1241-09-07 | MINISPLIT MARCA MIRAGE 2.0 TONS. MOD X3 CONDENSADOR SERIE NO. CXF261J804150194C | \$ | 10.260,00 |
| 251 | 51501 | 1241-03-01 | COMPUTADORA DE ESCRITORIO DELL OPTIPLEX 3020SFF | \$ | 14.121,62 |
| 252 | 51501 | 1241-03-02 | COMPUTADORA DE ESCRITORIO DELL OPTIPLEX 3020SFF | \$ | 14.121,62 |
| 253 | 51501 | 1241-03-03 | COMPUTADORA DE ESCRITORIO DELL OPTIPLEX 3020SFF | \$ | 14.121,62 |
| 254 | 51501 | 1241-03-04 | COMPUTADORA DE ESCRITORIO DELL OPTIPLEX 3020SFF | \$ | 14.121,62 |
| 255 | 51501 | 1241-03-05 | COMPUTADORA DE ESCRITORIO DELL OPTIPLEX 3020SFF | \$ | 14.121,62 |
| 256 | 51501 | 1241-03-06 | COMPUTADORA DE ESCRITORIO DELL OPTIPLEX 3020SFF | \$ | 14.121,62 |
| 257 | 51501 | 1241-03-07 | COMPUTADORA DE ESCRITORIO DELL OPTIPLEX 3020SFF | \$ | 14.121,62 |
| 258 | 51501 | 1241-03-08 | MONITOR DELL E1914H DE 19" | \$ | 2.216,76 |
| 259 | 51501 | 1241-03-09 | MONITOR DELL E1914H DE 19" | \$ | 2.216,76 |
| 260 | 51501 | 1241-03-10 | MONITOR DELL E1914H DE 19" | \$ | 2.216,76 |
| 261 | 51501 | 1241-03-11 | MONITOR DELL E1914H DE 19" | \$ | 2.216,76 |
| 262 | 51501 | 1241-03-12 | MONITOR DELL E1914H DE 19" | \$ | 2.216,76 |
| 263 | 51501 | 1241-03-13 | MONITOR DELL E1914H DE 19" | \$ | 2.216,76 |
| 264 | 51501 | 1241-03-14 | MONITOR DELL E1914H DE 19" | \$ | 2.216,76 |
| 265 | 56501 | 1246-06-01 | REGULADOR DE VOLTAJE AVR 2408, 2400VA/1200W MONOFÁSICO | \$ | 725,04 |
| 266 | 56501 | 1246-06-02 | REGULADOR DE VOLTAJE AVR 2408, 2400VA/1200W MONOFÁSICO | \$ | 725,04 |
| 267 | 56501 | 1246-06-03 | REGULADOR DE VOLTAJE AVR 2408, 2400VA/1200W MONOFÁSICO | \$ | 725,04 |
| 268 | 56501 | 1246-06-04 | REGULADOR DE VOLTAJE AVR 2408, 2400VA/1200W MONOFÁSICO | \$ | 725,04 |
| 269 | 56501 | 1246-06-05 | REGULADOR DE VOLTAJE AVR 2408, 2400VA/1200W MONOFÁSICO | \$ | 725,04 |
| 270 | 56501 | 1246-06-06 | REGULADOR DE VOLTAJE AVR 2408, 2400VA/1200W MONOFÁSICO | \$ | 725,04 |
| 271 | 56501 | 1246-06-07 | REGULADOR DE VOLTAJE AVR 2408, 2400VA/1200W MONOFÁSICO | \$ | 725,04 |
| 272 | 56501 | 1246-06-08 | INVERSOR DE VOLTAJE AUTOMOTRIZ 12VCD A 11 | \$ | 750,00 |
| 273 | 51501 | 1241-03-01 | IMPRESORA HP LASER JET PRO 200 COLOR M276nw (IMPRESORA, COPIADORA, SCANNER Y FAX) | \$ | 7.501,20 |
| 274 | 51501 | 1241-03-02 | IMPRESORA HP LASER JET PRO M201dw IMPRESIÓN MOVIL, INALAMBRICA | \$ | 5.516,70 |
| 275 | 51501 | 1241-03-03 | ACCESS POINT PARA EXTERIOR CON ANTENA DIRECCIONAL DE 15 dbi RANGO INALAMBRICO | \$ | 1.522,41 |

GOBIERNO DEL ESTADO DE SONORA
SECRETARIA DE FINANZAS
RECEBIDO
12 SEP 2016
SUBSECRETARIA DE ADMINISTRACION
DEL DEPARTAMENTO

O

5




| | | | | | |
|-------------------------|--------------|------------------|---|---------------|------------------------|
| 276 | 51101 | 1241-01-01 | ESCRITORIO SECRETARIAL CON CAJONERA Y LLAVE | \$ | 3,480.00 |
| 277 | 51101 | 1241-01-02 | SILLA SECRETARIAL RESPALDO ALTO, DOS PALANCAS, CODERAS | \$ | 1,550.00 |
| 278 | 50501 | 1246-05-01 | APPLE IPHONE 6 PLUS SILVER 64 GB-CLA | \$ | 13,291.74 |
| 279 | 51101 | 1241-02-01 | MESA PLEGABLE CUBIERTA, PARA EVENTOS LAMINADO PLASTICO | \$ | 2,290.00 |
| 280 | 51901 | 1241-01-01 | VENTILADOR MASTER CRAFT PEDEST | \$ | 525.00 |
| 281 | 51101 | 1241-02-01 | MESA DE TRABAJO DE 4.50M CON 5 CAJONES Y 3 PORTA TECLADO | \$ | 10,125.00 |
| 282 | 51101 | 1241-02-02 | MESA DE TRABAJO DE 3.50M CON 6 CAJONES Y 5 PORTA TECLADO | \$ | 7,875.00 |
| 283 | 51501 | 1241-03-01 | IMPRESORA HP LASERJET PRO IMPMTP1220DW NO. SERIE CNB8H2F2J4 | \$ | 5,089.04 |
| 284 | 51101 | 1241-01-01 | MESA MODULAR DE 1.95 X .60, F-820 | \$ | 5,775.80 |
| 285 | 51101 | 1241-01-02 | MESA PLEGABLE DE 1.20 X .80, F-822 | \$ | 4,326.80 |
| 286 | 51101 | 1241-01-03 | MESA PLEGABLE DE 1.20 X .60 CON ESTRUCTURA, F-824 | \$ | 2,656.40 |
| 287 | 51101 | 1241-01-04 | SILLA SECRETARIAL C564 TAPIZADA EN TELA, F-824 | \$ | 1,264.40 |
| 288 | 50501 | 1246-05-01 | TELÉFONO DIGITAL ESTANDAR, PANASONIC, KX-DT521X, PANTALLA LCD RETROILUMINADA. | \$ | 2,573.08 |
| 289 | 51101 | 1241-01-01 | CONJUNTO SEMIEJECUTIVO DE 1.20 X .80 CAJONERA TRIPLE TAMAÑO CARTA Y LLAVE | \$ | 5,672.40 |
| 310 | 50501 | 1246-05-01 | TELÉFONO DIGITAL COLOR BLANCO KX-DT521X | \$ | 2,341.91 |
| | | | | TOTAL: | \$ 1,943,315.00 |
| BIENES INMUEBLES | | | | | |
| | TERRENO | NO APLICA | | | |
| | EDIFICIO | | | | |
| | Y DEMAS INMU | | | | |

Bajo protesta de decir verdad que los estados financieros y sus notas, son razonablemente correctos y son responsabilidad del emisor.

LIC. ALDO GERARDO PADILLA PESTANO
MAGISTRADO PRESIDENTE

LIC. ALEJANDRO ARELLANO ARVIZU
DIRECTOR ADMINISTRATIVO



TRIBUNAL DE ADMINISTRACIÓN DEL GOBIERNO DEL ESTADO DE SONORA
ADMINISTRATIVO DEL EJECUTIVO PARA EL HACIENDA
DE SONORA

R 12 SEP 2016 **O**
RECIBIDO
SUBSECRETARIA DE PLANEACION
DEL DESARROLLO