



**TRIBUNAL DE LO CONTENCIOSO
ADMINISTRATIVO
DEL ESTADO DE SONORA**

OFICIO No.	AD/125/2017
FECHA:	Hermosillo, Sonora a 13 de Febrero de 2017


*"2017: Centenario de la Constitución,
pacto social supremo de los mexicanos"*

**C.P. RAÚL NAVARRO GALLEGOS.
SECRETARIO DE HACIENDA
GOBIERNO DEL ESTADO DE SONORA.
Presente**

**AT'N:
C.P. GUSTAVO L. RODRÍGUEZ LOZANO.
SUBSECRETARIO DE PLANEACIÓN
DEL DESARROLLO.
Presente.**

En respuesta al oficio SH/4003/2016 y en fundamento a la Ley General de Contabilidad Gubernamental, Ley de Contabilidad Gubernamental del Estado de Sonora y Ley de Presupuesto de Egresos y Gasto Publico anexo la información correspondiente al Tribunal de lo Contencioso Administrativo del Estado de Sonora, relativa a situación contable, presupuestaria, programática e información complementaria del **Cuarto Trimestre** del ejercicio presupuestal 2016, mediante los siguientes formatos:

- I.- Información Contable
- II.- Información Presupuestaria
- III.- Información Programática
- IV.- Información Complementaria-Anexos



Cabe mencionar que se presentó un retraso en la fecha de entrega del presente informe debido a un acumulamiento de información y en el proceso de captura de pólizas, por lo que se están tomando medidas correctivas para que en lo sucesivo no incurra nuevamente en el retraso el Tribunal de lo Contencioso Administrativo del Estado de Sonora.

Sin otro particular de momento, agradezco su atención y le reitero la seguridad de mi atenta y distinguida consideración.

ATENTAMENTE

P.A.
[Signature]

**LIC. ALDO GERARDO PADILLA PESTAÑO.
MAGISTRADO PRESIDENTE DEL TRIBUNAL
DE LO CONTENCIOSO ADMINISTRATIVO
DEL ESTADO DE SONORA.**



13 FEB. 2017

RECIBIDO

Hermosillo, Sonora.

**TRIBUNAL DE LO CONTENCIOSO
ADMINISTRATIVO DEL ESTADO
DE SONORA**

C.c.p. Archivo.-

Sistema Estatal de Evaluación
Estado de Situación Financiera
Tribunal de lo Contencioso Administrativo del Estado de Sonora
Al 31 Diciembre de 2016
(PESOS)

ETCA-I-01

ACTIVO			PASIVO	TRIMESTRE: CUARTO	
	2016	2015		2016	2015
Activo Circulante			Pasivo Circulante		
Efectivo y Equivalentes	1,135,164.18	323,790.34	Cuentas por Pagar a Corto Plazo	1,185,969.23	49,551.72
Derechos a Recibir Efectivo o Equivalentes	66,189.32	65,521.03	Documentos por Pagar a Corto Plazo	-	-
Derechos a Recibir Bienes o Servicios	-	24,000.00	Porción a Corto Plazo de la Deuda Pública a Largo Plazo	-	-
Inventarios	-	-	Títulos y Valores a Corto Plazo	-	-
Almacenes	-	-	Pasivos Diferidos a Corto Plazo	-	-
Estimación por Pérdida o Deterioro de Activos Circulantes	-	-	Fondos y Bienes de Terceros en Garantía y/o Administración a Corto Plazo	-	-
Otros Activos Circulantes	-	-	Provisiones a Corto Plazo	-	-
			Otros Pasivos a Corto Plazo	7,258.22	1,999.49
Total de Activos Circulantes	1,201,353.50	413,311.37	Total de Pasivos Circulantes	1,193,227.45	51,551.20
Activo No Circulante			Pasivo No Circulante		
Inversiones Financieras a Largo Plazo	-	-	Cuentas por Pagar a Largo Plazo	-	-
Derechos a Recibir Efectivo o Equivalentes a Largo Plazo	-	-	Documentos por Pagar a Largo Plazo	-	-
Bienes Inmuebles, Infraestructura y Construcciones en Proceso	-	-	Deuda Pública a Largo Plazo	-	-
Bienes Muebles	4,656,020.28	3,873,312.43	Pasivos Diferidos a Largo Plazo	-	-
Activos Intangibles	-	-	Fondos y Bienes de Terceros en Garantía y/o en Administración a Largo Plazo	-	-
Depreciación, Deterioro y Amortización Acumulada de Bienes	998,156.21	227,477.86	Provisiones a Largo Plazo	-	-
Activos Diferidos	-	-			
Estimación por Pérdida o Deterioro de Activos no Circulantes	-	-			
Otros Activos no Circulantes	-	-			
Total de Activos No Circulantes	3,657,864.07	3,845,834.57	Total de Pasivos No Circulantes	-	-
Total de Activos	4,859,217.57	4,059,145.94	Total de Pasivo	1,193,227.45	51,551.20
			Hacienda Pública/Patrimonio		
			Hacienda Pública/Patrimonio Contribuido		
			Aportaciones	-	-
			Donaciones de Capital	-	-
			Actualización de la Hacienda Pública/Patrimonio		
			Hacienda Pública/Patrimonio Generado	3,675,940.12	4,007,594.74
			Resultados del Ejercicio (Ahorro/ Desahorro)	331,604.62	4,007,594.74
			Resultados de Ejercicios Anteriores	4,007,594.74	-
			Revalúos	-	-
			Reservas	-	-
			Rectificaciones de Resultados de Ejercicios Anteriores	-	-
			Exceso o Insuficiencia en la Actualización de la Hacienda Pública/Patrimonio		
			Resultado por Posición Monetaria	-	-
			Resultado por Tenencia de Activos no Monetarios	-	-
			Total Hacienda Pública/Patrimonio	3,675,940.12	4,007,594.74
			Total de Pasivo y Hacienda Pública/Patrimonio	4,859,217.57	4,059,145.94

Bajo protesta de decir verdad declaramos que los Estados Financieros y sus Notas, son razonablemente correctos y son responsabilidad del emisor

Elaboró: Lic. Alejandro Arellano Arvizu
Puesto: Director Gral. Administrativo

Revisó: Lic. Mario Gerardo Padilla Pestaña
Puesto: Magistrado Presidente

**Sistema Estatal de Evaluación
Estado de Situación Financiera - Detallado - LDF
Tribunal de lo Contencioso Administrativo del Estado de Sonora
Al 31 de Diciembre de 2015 y al 31 de Diciembre de 2016 (b)**

(PESOS)

TRIMESTRE: CUARTO 2016

Concepto (c)	2016	31 de diciembre de 2015	Concepto (c)	2016	31 de diciembre de 2015
ACTIVO			PASIVO		
Activo Circulante			Activo Circulante		
a. Efectivo y Equivalentes (a=a1+a2+a3+a4+a5+a6+a7)	1,135,164.18	323,790.34	a. Cuentas por Pagar a Corto Plazo (a=a1+a2+a3+a4+a5+a6+a7+a8+a9)	1,185,969.23	49,551.72
a1) Efectivo			a1) Servicios Personales por Pagar a Corto Plazo		
a2) Bancos/Tesorería	908,960.18	97,586.34	a2) Proveedores por Pagar a Corto Plazo	1,185,969.23	
a3) Bancos/Dependencias y Otros			a3) Contratistas por Obras Públicas por Pagar a Corto Plazo		
a4) Inversiones Temporales (Hasta 3 meses)			a4) Participaciones y Aportaciones por Pagar a Corto Plazo		
a5) Fondos con Afectación Específica			a5) Transferencias Otorgadas por Pagar a Corto Plazo		
a6) Depósitos de Fondos de Terceros en Garantía y/o Administración	226,204.00	226,204.00	a6) Intereses, Comisiones y Otros Gastos de la Deuda Pública por Pagar a Corto Plazo		
a7) Otros Efectivos y Equivalentes			a7) Retenciones y Contribuciones por Pagar a Corto Plazo		
b. Derechos a Recibir Efectivo o Equivalentes (b=b1+b2+b3+b4+b5+b6+b7)	66,189.32	65,521.03	a8) Devoluciones de la Ley de Ingresos por Pagar a Corto Plazo		49,551.72
b1) Inversiones Financieras de Corto Plazo			a9) Otras Cuentas por Pagar a Corto Plazo		
b2) Cuentas por Cobrar a Corto Plazo			b. Documentos por Pagar a Corto Plazo (b=b1+b2+b3)		
b3) Deudores Diversos por Cobrar a Corto Plazo	66,189.32	65,521.03	b1) Documentos Comerciales por Pagar a Corto Plazo		
b4) Ingresos por Recuperar a Corto Plazo			b2) Documentos con Contratistas por Obras Públicas por Pagar a Corto Plazo		
b5) Deudores por Anticipos de la Tesorería a Corto Plazo			b3) Otros Documentos por Pagar a Corto Plazo		
b6) Prestamos Otorgados a Corto Plazo			c. Porción a Corto Plazo de la Deuda Pública a Largo Plazo (c=c1+c2)		
b7) Otros Derechos a Recibir Efectivo o Equivalentes a Corto Plazo			c1) Porción a Corto Plazo de la Deuda Pública		
c. Derechos a Recibir Bienes o Servicios (c=c1+c2+c3+c4+c5)			c2) Porción a Corto Plazo de Arrendamiento Financiero	24,000.00	
c1) Anticipo a Proveedores por Adquisición de Bienes y Prestación de Servicios a Corto Plazo			d. Títulos y Valores a Corto Plazo	24,000.00	
c2) Anticipo a Proveedores por Adquisición de Bienes Inmuebles y Muebles a Corto Plazo			e. Pasivos Diferidos a Corto Plazo (e=e1+e2+e3)		
c3) Anticipo a Proveedores por Adquisición de Bienes Intangibles a Corto Plazo			e1) Ingresos Cobrados por Adelantado a Corto Plazo		
e4) Anticipo a Contratistas por Obras Públicas a Corto Plazo			e2) Intereses Cobrados por Adelantado a Corto Plazo		
e5) Otros Derechos a Recibir Bienes o Servicios a Corto Plazo			e3) Otros Pasivos Diferidos a Corto Plazo		

d. Inventarios (f=d1+d2+d3+d4+d5)					
d1) Inventario de Mercancías para Venta					
d2) Inventario de Mercancías Terminadas					
d3) Inventario de Mercancías en Proceso de Elaboración					
d4) Inventario de Materias Primas, Materiales y Suministros para Producción					
d5) Bienes en Tránsito					
e. Almacenes					
f. Estimación por Pérdida o Deterioro de Activos Circulantes (f=f1+f2)					
f1) Estimaciones para Cuentas Incobrables por Derechos a Recibir Efectivo o Equivalentes					
f2) Estimación por Deterioro de Inventarios					
g. Otros Activos Circulantes (g=g1+g2+g3+g4)					
g1) Valores en Garantía					
g2) Bienes en Garantía (excluye depósitos de fondos)					
g3) Bienes Derivados de Embargos, Decomisos, Aseguramientos y Dación en Pago					
g4) Adquisición con Fondos de Terceros					
IIA. Total de Activos Circulantes (IA = a + b + c + d + e + f + g)	1,201,353.50	413,311.37	51,551.20	1,993,227.45	1,993,227.45
Activo No Circulante					
a. Inversiones Financieras a Largo Plazo					
b. Derechos a Recibir Efectivo o Equivalentes a Largo Plazo					
c. Bienes Inmuebles, Infraestructura y Construcciones en Proceso					
d. Bienes Muebles	4,656,020.28	3,873,312.43			
e. Activos Intangibles					
f. Depreciación, Deterioro y Amortización Acumulada de Bienes	988,156.21	227,477.86			
g. Activos Diferidos					
h. Estimación por Pérdida o Deterioro de Activos no Circulantes					
i. Otros Activos no Circulantes					
II B. Total de Activos No Circulantes (IB = a + b + c + d + e + f + g + h + i)	3,645,834.57	3,645,834.57	51,551.20	1,193,227.45	51,551.20
HACIENDA PÚBLICA PATRIMONIO					

I. Total del Activo (I = IA + IB)	4,089,145.94			
IIA. Hacienda Pública Patrimonio Contribuido (IIA = a + b + c)				
a. Aportaciones				
b. Donaciones de Capital				
c. Actualización de la Hacienda Pública Patrimonio				
IIIB. Hacienda Pública Patrimonio Generado (IIIB = a + b + c + d + e)			3,675,990.12	4,007,594.74
a. Resultados del Ejercicio (Ahorro/ Desahorro)			331,604.62	4,007,594.74
b. Resultados de Ejercicios Anteriores			4,007,594.74	
c. Revalúos				
d. Reservas				
e. Rectificaciones de Resultados de Ejercicios Anteriores				
IIIC. Exceso o Insuficiencia en la Actualización de la Hacienda Pública Patrimonio (IIIC = a + b)				
a. Resultado por Posición Monetaria				
b. Resultado por Tenencia de Activos no Monetarios				
III. Total Hacienda Pública Patrimonio (II = IIIA + IIIB + IIIC)			3,675,990.12	4,007,594.74
IV. Total del Pasivo y Hacienda Pública Patrimonio (IV = II + III)			4,869,217.57	4,059,145.94

Bajo protesta de decir verdad, declaramos que los Estados Financieros y sus Notas, son razonablemente correctos y son responsabilidad del emisor.

Elaboró: Lic. Alejandro Arellano Arvizu
Puesto: Director-Gral. Administrativo



AYUNTAMIENTO DEL ESTADO DE SONORA
ADMINISTRATIVO DEL EJERCICIO
DEL EJERCICIO

Autenticado por Aldo Gerardo Padilla Pestaño
Puesto: Magistrado Presidente

Sistema Estatal de Evaluación
Estado de Actividades
Tribunal de lo Contencioso Administrativo del Estado de Sonora
Del 01 de Enero al 31 de Diciembre de 2016
(PESOS)

ETCA-I-02

TRIMESTRE: CUARTO

	2016	2015
INGRESOS Y OTROS BENEFICIOS		
Ingresos de la Gestión:		
Impuestos	-	-
Cuotas y Aportaciones de Seguridad Social	-	-
Contribuciones de Mejoras	-	-
Derechos	-	-
Productos de Tipo Corriente ¹	-	-
Aprovechamientos de Tipo Corriente	-	-
Ingresos por Venta de Bienes y Servicios	-	-
Ingresos no Comprendidos en las Fracciones de la Ley de Ingresos Causados en Ejercicios Fiscales Anteriores Pendientes de Liquidación o Pago	-	-
Participaciones, Aportaciones, Transferencias, Asignaciones, Subsidios y Otras Ayudas	36,327,428.25	35,457,534.69
Participaciones y Aportaciones	-	-
Transferencia, Asignaciones, Subsidios y Otras Ayudas	36,327,428.25	35,457,534.69
Otros Ingresos y Beneficios		7,000.00
Ingresos Financieros	-	-
Incremento por Variación de Inventarios	-	-
Disminución del Exceso de Estimaciones por Pérdida o Deterioro u Obsolescencia	-	-
Disminución del Exceso de Provisiones	-	-
Otros Ingresos y Beneficios Varios	-	7,000.00
Total de Ingresos y Otros Beneficios	36,327,428.25	35,464,534.69
GASTOS Y OTRAS PÉRDIDAS		
Gastos de Funcionamiento	35,898,354.52	30,992,610.37
Servicios Personales	31,422,923.25	26,974,744.47
Materiales y Suministros	1,307,048.04	1,278,847.47
Servicios Generales	3,168,383.23	2,739,018.43
Transferencia, Asignaciones, Subsidios y Otras Ayudas		
Transferencias Internas y Asignaciones al Sector Público	-	-
Transferencias al Resto del Sector Público	-	-
Subsidios y Subvenciones	-	-
Ayudas Sociales	-	-
Pensiones y Jubilaciones	-	-
Transferencias a Fideicomisos, Mandatos y Contratos Análogos	-	-
Transferencias a la Seguridad Social	-	-
Donativos	-	-
Transferencias al Exterior	-	-
Participaciones y Aportaciones		
Participaciones	-	-
Aportaciones	-	-
Convenios	-	-
Intereses, Comisiones y Otros Gastos de la Deuda Pública		
Intereses de la Deuda Pública	-	-
Comisiones de la Deuda Pública	-	-
Gastos de la Deuda Pública	-	-
Costo por Coberturas	-	-
Apoyos Financieros	-	-
Otros Gastos y Pérdidas Extraordinarias	760,678.35	464,329.58
Estimaciones, Depreciaciones, Deterioros, Obsolescencia y Amortizaciones	760,678.35	299,517.86
Provisiones	-	-
Disminución de Inventarios	-	-
Aumento por Insuficiencia de Estimaciones por Pérdida o Deterioro y Obsolescencia	-	-
Aumento por Insuficiencia de Provisiones	-	-
Otros Gastos	-	164,811.72
Inversión Pública		
Inversión Pública no Capitalizable	-	-
Total de Gastos y Otras Pérdidas	36,659,032.87	31,456,939.95
Resultados del Ejercicio (Ahorro/Desahorro)	331,604.62	4,007,594.74

Bajo protesta de decir verdad declaro que los Estados Financieros y sus Notas, son razonablemente correctos y son responsabilidad del emisor

Elaboró: Lic. Alejandro Arellano Arvizu
Puesto: Director Gral. Administrativo

Autorizó: Lic. Aldo Gerardo Padilla Pestaño
to: Magistrado Presidente

6

Sistema Estatal de Evaluación
Estado de Variación en la Hacienda Pública
Tribunal de lo Contencioso Administrativo del Estado de Sonora
Del 01 de Enero al 31 de Diciembre de 2016

ETCA-I-03

(PESOS)

TRIMESTRE: CUARTO

Concepto	Hacienda Pública / Patrimonio Contribuido	Hacienda Pública / Patrimonio Generado de Ejercicio Anteriores	Hacienda Pública / Patrimonio Generado del Ejercicio	Ajustes por Cambios de Valor	Total
Rectificaciones de Resultados de Ejercicios Anteriores					
Patrimonio Neto Inicial Ajustado del Ejercicio	0.00	0.00	0.00	0.00	0.00
Aportaciones					0.00
Donaciones de Capital					0.00
Actualización de la Hacienda Pública/Patrimonio					0.00
Variaciones de la Hacienda Pública / Patrimonio Neto del Ejercicio	0.00	0.00	4,007,594.74	0.00	4,007,594.74
Resultados del Ejercicio (Ahorro/Desahorro)			4,007,594.74		4,007,594.74
Resultados de Ejercicios Anteriores					0.00
Revalúos					0.00
Reservas					0.00
Hacienda Pública / Patrimonio Neto Final del Ejercicio 2015	0.00	0.00	4,007,594.74	0.00	4,007,594.74
Cambios en la Hacienda Pública / Patrimonio Neto del Ejercicio 2016	0.00	0.00	0.00	0.00	0.00
Aportaciones					0.00
Donaciones de Capital					0.00
Actualización de la Hacienda Pública/Patrimonio					0.00
Variaciones de la Hacienda Pública / Patrimonio Neto del Ejercicio	0.00	4,007,594.74	-4,339,199.36	0.00	-331,604.62
Resultados del Ejercicio (Ahorro/Desahorro)			-4,339,199.36		-4,339,199.36
Resultados de Ejercicios Anteriores		4,007,594.74			4,007,594.74
Revalúos					0.00
Reservas					0.00
Saldo Neto en la Hacienda Pública / Patrimonio 2016	0.00	4,007,594.74	-331,604.62	0.00	3,675,990.12

Bajo protesta de decir verdad declaramos que los Estados Financieros y sus Notas, son razonablemente correctos y son responsabilidad del emisor

Elaboró: Lic. Alejandro Arellano Arvizu
 Puesto: Director Gral. Administrativo



Autorizó: Lic. Aldo Gerardo Padilla Pestaño
 Puesto: Magistrado Presidente

Sistema Estatal de Evaluación
Estado de Cambios en la Situación Financiera
Tribunal de lo Contencioso Administrativo del Estado de Sonora
Del 01 de Enero al 31 de Diciembre de 2016

ETCA-I-04

(PESOS)

TRIMESTRE: CUARTO

	Origen	Aplicación
Activo	784,678.35	1,594,749.98
Activo Circulante	24,000.00	812,042.13
Efectivo y Equivalentes		811,373.84
Derechos a Recibir Efectivo o Equivalentes		668.29
Derechos a Recibir Bienes o Servicios	24,000.00	
Inventario		
Almacenes		
Estimación por Pérdida o Deterioro de Activos Circulantes		
Otros Activos Circulantes		
Activo No Circulante	760,678.35	782,707.85
Inversiones Financieras a Largo Plazo		
Derechos a Recibir Efectivo o Equivalentes a Largo Plazo		
Bienes Inmuebles, Infraestructura y Construcciones en Proceso		782,707.85
Bienes Muebles		
Activos Intangibles		
Depreciación, Deterioro y Amortización Acumulada de Bienes	760,678.35	
Activos Diferidos		
Estimación por Pérdida o Deterioro de Activos no Circulantes		
Otros Activos no Circulantes		
Pasivo	1,191,227.97	49,551.72
Pasivo Circulante	1,191,227.97	49,551.72
Cuentas por Pagar a Corto Plazo	1,185,969.23	
Documentos por Pagar a Corto Plazo		49,551.72
Porción a Corto Plazo de la Deuda Pública a Largo Plazo		
Títulos y Valores a Corto Plazo		
Pasivos Diferidos a Corto Plazo		
Fondos y Bienes de Terceros en Garantía y/o Administración a Corto Plazo		
Provisiones a Corto Plazo		
Otros Pasivos a Corto Plazo	5,258.74	
Pasivo No Circulante	0.00	0.00
Cuentas por Pagar a Largo Plazo		
Documentos por Pagar a Largo Plazo		
Deuda Pública a Largo Plazo		
Pasivos Diferidos a Largo Plazo		
Fondos y Bienes de Terceros en Garantía y/o en Administración a Largo Plazo		
Provisiones a Largo Plazo		
HACIENDA PUBLICA/PATRIMONIO	4,007,594.74	4,339,199.36
Hacienda Pública/Patrimonio Contribuido	0.00	0.00
Aportaciones		
Donaciones de Capital		
Actualización de la Hacienda Pública/Patrimonio		
Hacienda Pública/Patrimonio Generado	4,007,594.74	4,339,199.36
Resultados del Ejercicio (Ahorro/ Desahorro)		4,339,199.36
Resultados de Ejercicios Anteriores	4,007,594.74	
Revalúos		
Reservas		
Rectificaciones de Resultados de Ejercicios Anteriores		
Excesos o Insuficiencia en la Actualización de la Hacienda Pública/Patrimonio	0.00	0.00
Resultado por Posición Monetaria		
Resultado por Insuficiencia de Activos no Monetarios		

Bajo protesta de decir verdad declaramos que los Estados Financieros y sus Notas, son razonablemente correctos y son responsabilidad del emisor

Elaboró: Lic. Alejandro Arellano Arvizu
Puesto: Director Gral. Administrativo

Autorizó Lic. Aldo Gerardo Padilla Pestaño
Puesto Magistrado Presidente

Sistema Estatal de Evaluación
Estado de Flujos de Efectivo
Tribunal de lo Contencioso Administrativo del Estado de Sonora
Al 31 Diciembre de 2016
(PESOS)

ETCA-I-05

TRIMESTRE: CUARTO

Concepto	2016	2015
Flujos de Efectivo de las Actividades de Operación		
Origen	36,327,428.25	35,730,013.14
Impuestos		
Cuotas y Aportaciones de Seguridad Social		
Contribuciones de mejoras		
Derechos		
Productos de Tipo Corriente		
Aprovechamientos de Tipo Corriente		
Ingresos por Venta de Bienes y Servicios		
Ingresos no Comprendidos en las Fracciones de la Ley de Ingresos Causados en Ejercicios Fiscales Anteriores		
Pendientes de Liquidación o Pago		
Participaciones y Aportaciones		
Transferencias, Asignaciones y Subsidios y Otras Ayudas	36,327,428.25	35,457,534.69
Otros Orígenes de Operación		272,478.45
Aplicación	34,733,346.56	30,992,610.37
Servicios Personales	31,422,923.25	26,974,744.47
Materiales y Suministros	1,120,936.94	1,278,847.47
Servicios Generales	2,168,525.10	2,739,018.43
Transferencias Internas y Asignaciones al Sector Público		
Transferencias al resto del Sector Público		
Subsidios y Subvenciones		
Ayudas Sociales		
Pensiones y Jubilaciones		
Transferencias a Fideicomisos, Mandatos y Contratos Análogos		
Transferencias a la Seguridad Social		
Donativos		
Transferencias al Exterior		
Participaciones		
Aportaciones		
Convenios		
Otras Aplicaciones de Operación	20,961.27	
Flujos Netos de Efectivo por Actividades de Operación	1,594,081.69	4,737,402.77
Flujos de Efectivo de las Actividades de Inversión		
Origen	0.00	0.00
Bienes Inmuebles, Infraestructura y Construcciones en Proceso		
Bienes Muebles		
Otros Orígenes de Inversión		
Aplicación	782,707.85	4,413,612.43
Bienes inmuebles, Infraestructura y Construcciones en Proceso		
Bienes Muebles	782,707.85	4,413,612.43
Otras Aplicaciones de Inversión		
Flujos Netos de Efectivo por Actividades de Inversión	-782,707.85	-4,413,612.43
Flujo de Efectivo de las Actividades de Financiamiento		
Origen	0.00	0.00
Endeudamiento Neto		
Interno		
Externo		
Otros Orígenes de Financiamiento		
Aplicación	0.00	0.00
Servicios de la Deuda		
Interno		
Externo		
Otras Aplicaciones de Financiamiento		
Flujos netos de Efectivo por Actividades de Financiamiento	0.00	0.00
Incremento/Disminución Neta en el Efectivo y Equivalentes al Efectivo	811,373.84	323,790.34
Efectivo y Equivalentes al Efectivo al Inicio del Ejercicio	323,790.34	
Efectivo y Equivalentes al Efectivo al Final del Ejercicio	1,135,164.18	323,790.34

Bajo protesta de decir verdad declaramos que los Estados Financieros y sus Notas, son razonablemente correctos y son responsabilidad del emisor

Elaboró: Lic. Alejandro Arellano Arvizu
Puesto: Director Gral. Administrativo

Autorizo: Lic. Aldo Gerardo Padilla Pestaño
Puesto: Magistrado Presidente

TRIBUNAL DE LO CONTENCIOSO ADMINISTRATIVO DEL ESTADO DE SONORA
SECRETARÍA DE ADMINISTRACIÓN Y FINANZAS

Sistema Estatal de Evaluación

ETCA-I-06

Estado Analítico del Activo

Tribunal de lo Contencioso Administrativo del Estado de Sonora

Del 01 de Enero al 31 de Diciembre de 2016

TRIMESTRE: CUARTO

(PESOS)

Concepto	Saldo Inicial 1	Cargos del Periodo 2	Abonos del Periodo 3	Saldo Final 4 (1+2-3)	Variación del Periodo (4-1)
ACTIVO	4,121,204.38	25,912,240.15	25,164,226.96	4,869,217.57	748,013.19
Activo Circulante	321,698.16	25,283,203.95	24,403,548.61	1,201,353.50	879,655.34
Efectivo y Equivalentes	242,351.78	2,923,240.81	2,030,428.41	1,135,164.18	892,812.40
Derechos a Recibir Efectivo o Equivalentes	79,346.38	22,358,885.13	22,372,042.19	66,189.32	-13,157.06
Derechos a Recibir Bienes o Servicios	0.00	1,078.01	1,078.01	0.00	0.00
Inventarios				0.00	0.00
Almacenes				0.00	0.00
Estimación por Pérdida o Deterioro de Activos Circulantes				0.00	0.00
Otros Activos Circulantes				0.00	0.00
Activo No Circulante	3,799,506.22	629,036.20	760,678.35	3,667,864.07	-131,642.15
Inversiones Financieras a Largo Plazo				0.00	0.00
Derechos a Recibir Efectivo o Equivalentes a Largo Plazo				0.00	0.00
Bienes Inmuebles, Infraestructura y Construcciones en Proceso				0.00	0.00
Bienes Muebles	4,026,984.08	629,036.20	0.00	4,656,020.28	629,036.20
Activos Intangibles				0.00	0.00
Depreciación, Deterioro y Amortización Acumulada de Bienes	-227,477.86	0.00	760,678.35	-988,156.21	-760,678.35
Activos Diferidos				0.00	0.00
Estimación por Pérdida o Deterioro de Activos no Circulantes				0.00	0.00
Otros Activos no Circulantes				0.00	0.00

Bajo protesta de decir verdad declaramos que los Estados Financieros y sus Notas, son razonablemente correctos y son responsabilidad del emisor

Elaboró: Lic. Alejandro Arellano Arvizu
Puesto: Director Gral. Administrativo

Autorizó: Lic. Aldo Gerardo Padilla Pestaño
Puesto: Magistrado Presidente

Sistema Estatal de Evaluación
Estado Analítico de la Deuda y Otros Pasivos
Tribunal de lo Contencioso Administrativo del Estado de Sonora
Del 01 de Enero al 31 de Diciembre de 2016

ETCA-I-07

(PESOS)

TRIMESTRE: CUARTO

DENOMINACIÓN DE LAS DEUDAS	MONEDA DE CONTRATACIÓN	INSTITUCIÓN O PAÍS ACREEDOR	SALDO INICIAL DEL PERIODO	SALDO FINAL DEL PERIODO
DEUDA PÚBLICA				
Corto Plazo				
Deuda Interna			0.00	0.00
Instituciones de Crédito			0.00	0.00
Títulos y Valores				
Arrendamientos Financieros				
Deuda Externa			0.00	0.00
Organismos Financieros Internacionales			0.00	
Deuda Bilateral				
Títulos y Valores				
Arrendamientos Financieros				
<i>Subtotal Corto Plazo</i>			0.00	0.00
Largo Plazo				
Deuda Interna			0.00	0.00
Instituciones de Crédito				
Títulos y Valores				
Arrendamientos Financieros				
Deuda Externa			0.00	0.00
Organismos Financieros Internacionales				
Deuda Bilateral				
Títulos y Valores				
Arrendamientos Financieros				
<i>Subtotal Largo Plazo</i>			0.00	0.00
Otros Pasivos	peso	Mex	51,551.20	1,193,227.45
Total Deuda y Otros Pasivos			51,551.20	1,193,227.45

Bajo protesta de decir verdad declaramos que los Estados Financieros y sus Notas, son razonablemente correctos y son responsabilidad del emisor

Elaboró: Lic. Alejandro Arellano Arvizú
 Puesto: Director Gral. Administrativo

Autorizó: Lic. Aldo Gerardo Padilla Pestaño
 Puesto: Magistrado Presidente

**Sistema Estatal de Evaluación
Informe Analítico de la Deuda Pública y Otros Pasivos - LDF
Tribunal de lo Contencioso Administrativo del Estado de Sonora
Del 01 de Enero al 31 de Diciembre de 2016 (b)**

TRIMESTRE:

**(PESOS)
CUARTO 2016**

Denominación de la Deuda Pública y Otros Pasivos (c)	Saldo al 31 de diciembre de 2015(d)	Disposiciones del Periodo (e)	Amortizaciones del Periodo (f)	Revaluaciones, Reclasificaciones y Otros Ajustes (g)	Saldo Final del Periodo (h) (=e-h+g)	Pago de Intereses del Periodo (i)	Pago de Comisiones y demás costos asociados durante el Periodo (j)
1. Deuda Pública (1)(1)-(8)							
A. Corto Plazo (1)(1)-(1)(2)-(4)							
1) Instituciones de Crédito							
2) Títulos y Valores							
3) Mecanismos de Fiancianza							
4) Largo Plazo (1)(1)-(1)(2)-(5)							
5) Instituciones de Crédito							
6) Títulos y Valores							
7) Mecanismos de Fiancianza							
8) Otros Pasivos	51,551.20				1,183,227.45		
9. Total de la Deuda Pública y Otros Pasivos (1)(1)-(8)	51,551.20				1,183,227.45		
10. Deuda Contingente (1) (Informativa)							
A. Deuda Contingente 1							
B. Deuda Contingente 2							
C. Deuda Contingente 3X							
11. Valor de Instrumentos Bono Capán Otro 2 (Informativa)							
12. Instrumento Bono Capán Otro 1							
13. Instrumento Bono Capán Otro 2							
14. Instrumento Bono Capán Otro 3X							

Se refiere a cualquier financiamiento sin fuente o garantía de pago definida, que sea asumida de manera solidaria o subsidiaria por las Entidades Federativas con sus Municipios, organismos descentralizados y empresas de participación estatal mayoritaria y fideicomisos, locales o municipales, y por los Municipios con sus respectivos organismos descentralizados y empresas de participación municipal mayoritaria. Se refiere al valor del Bono Cupón Cero que respalda el pago de los créditos asociados al mismo (Activo).

gobierno a Corto Plazo (Informativo)	Monto Contratado (f)	Plazo Pactado (m)	Tasa de Interés (n)	Comisiones y Costos Requiridos (e)	Tasa Efectiva (p)
8. Obligaciones a Corto Plazo (Informativo)	0	0	0	0	0
A. Crédito 1					
B. Crédito 2					
C. Crédito 3X					

Elaboró: Lic. Alejandro Arellano Arvizu
Puesto: Director Gral. Administrativo

Autorizó: Lic. Aldo Gerardo Padilla Restaino
Puesto: Registrado Presidente

Bajo protesta de decir verdad, declaramos que los Estados Financieros y sus notas, son razonablemente correctos y responsabilidad del emisor.

Sistema Estatal de Evaluación
Informe Analítico de Obligaciones Diferentes de Financiamientos – LDF
Tribunal de lo Contencioso Administrativo del Estado de Sonora

TRIMESTRE: CUARTO 2016

#REF!
(PESOS)

Denominación de las Obligaciones Diferentes de Financiamiento (c)	Fecha del Contrato (d)	Fecha de inicio de operación del proyecto (e)	Fecha de vencimiento (f)	Monto de la inversión pactado (g)	Plazo pactado (h)	Monto promedio mensual del pago de la contraprestación (i)	Monto promedio mensual del pago de la contraprestación correspondiente al pago de inversión (j)	Monto pagado de la inversión al 31 de Diciembre de 2016 (k)	Monto pagado de la inversión actualizado al 31 de Diciembre de 2016 (l)	Saldo pendiente por pagar de la inversión al 31 de Diciembre de 2016 (m = g - l)
A. Asociaciones Público Privadas (APP's) (A=a+b+c+d) a) APP 1 b) APP 2 c) APP 3 d) APP XX										
B. Otros Instrumentos (B=a+b+c+d) a) Otro Instrumento 1 b) Otro Instrumento 2 c) Otro Instrumento 3 d) Otro Instrumento XX										
C. Total de Obligaciones Diferentes de Financiamiento (C=A+B)										

Nota: El tribunal no cuenta con prestamos o ningún tipo de Deuda Publica

Bajo protesta de decir verdad, declaramos que los Estados Financieros y sus Notas, son razonablemente correctos y son responsabilidad del emisor.


 Elaboró: Lic. Alejandro Arellano Arvizu
 Puesto: Director-Gral. Administrativo



 Autorizó: Lic. Aldo Gerardo Padilla Pestaño
 Puesto: Magistrado Presidente




Sistema Estatal de Evaluación
Informe sobre Pasivos Contingentes
Tribunal de lo Contencioso Administrativo del Estado de Sonora
Al 31 Diciembre de 2016
(PESOS)


ETCA-I-08


TRIMESTRE: CUARTO

A Corto Plazo	NADA QUE INFORMAR
A Mediano Plazo	<p>INFORME SOBRE PASIVOS CONTINGENTES: Informar las obligaciones que tienen su origen en hechos específicos e independientes del pasado que en el futuro pueden ocurrir o no, y de acuerdo con lo que acontezca, desaparecen o se convierten en pasivos reales por ejemplo, juicios, garantías, avales, costos de planes de pensiones, jubilaciones, etc.</p>
A Largo Plazo	NADA QUE INFORMAR

Bajo protesta de decir verdad declaramos que los Estados Financieros y sus Notas, son razonablemente correctos y son responsabilidad del emisor


Elaboró: Lic. Alejandro Arellano Arvizu
Puesto: Director Gral. Administrativo




Autorizó: Lic. Alma Gerardo Padilla Pestaño
Puesto: Magistrado Presidente

Sistema Estatal de Evaluación
Notas a los Estados Financieros
TRIBUNAL DE LO CONTENCIOSO ADMINISTRATIVO DEL ESTADO DE SONORA
al 31 de diciembre de 2016
(PESOS)

ETCA-I-09

TRIMESTRE: CUARTO 2016

I) NOTAS A LOS ESTADOS FINANCIEROS

1.- Introducción.

Con el Propósito de dar cumplimiento a los artículos 46 y 49 de la Ley General de Contabilidad Gubernamental, los Organismos Autónomos integrarán a la información las Notas a los Estados Financieros, con la finalidad de revelar y proporcionar información adicional y suficiente que amplíe y de significado a los datos contenidos en los reportes.

A continuación se presentan los tres tipos de notas que acompañan los estados financieros a saber:

- a).- Notas de desglose,
- b).- Notas de memoria
- c).- Notas de gestión administrativa

A.- NOTA DE DESGLOSE

I. Notas al Estado de Situación Financiera

Activo circulante

Efectivo y Equivalentes

Se celebró contrato de servicios bancarios, en HSBC México, S.A., para la recepción de las transferencias de parte del Gobierno del Estado, y los pagos que se generen en el ejercicio del presupuesto, se cuenta con chequera, así como banca electrónica, el saldo en la partida de Bancos al 31 de diciembre de 2016 es de \$ 908,960.18
 La partida Depósitos de Fondos de Terceros en Garantía presenta un saldo de \$226,204.00, corresponde al contrato de arrendamiento del inmueble que ocupa este Tribunal \$200,000.00 y a Comisión Federal de Electricidad \$26,204.00.

Derechos a Recibir Efectivo o Equivalentes

El saldo de la partida Deudores Diversos por Cobrar a Corto Plazo, corresponde a Servidores Públicos por concepto de gastos por comprobar, por la cantidad de \$ 66,189.32

Activo No Circulante

Bienes Muebles

En este período se informa las cuentas de registro con movimiento, (Muebles de Oficina y Estantería e Informáticos) sumando un importe total de \$629,036.20 se desglosa como sigue:

1241-1-51101.- Mobiliario (de oficina y estantería)	\$11,553.60	\$629,036.20
1241-3-51901.-Otros mobiliarios y equipo de administración	\$17,482.60	
1244-1-54101 Automóviles y camiones	\$600,000.00	

La Depreciación al 30 de septiembre, fue registrada de acuerdo con los parámetros de estimación de vida útil de los bienes muebles como sigue: **\$988,156.21**

1263.- Depreciación Acumulada de Mobiliario de Oficina y Estantería	\$169,666.41
1263.- Depreciación Acumulada de Bienes informáticos	\$393,894.16
1263.- Depreciación de Equipo de Administración	\$6,066.39
1263.- Depreciación acumulada de equipos y aparatos audiovisuales	\$5,682.14
1263.- Depreciación acumulada de cámaras fotográficas	\$2,563.75
1263.- Depreciación Acumulada de automóviles y camiones	\$395,086.67
1263.- Depreciación Acumulada de Equipo de comunicación y Tel.	\$10,260.62
1263.- Depreciación Acumulada de Maquinaria y Equipo eléctrico y	\$4,936.07

Sistema Estatal de Evaluación
Notas a los Estados Financieros
TRIBUNAL DE LO CONTENCIOSO ADMINISTRATIVO DEL ESTADO DE SONORA
al 31 de diciembre de 2016
(PESOS)

ETCA-I-09

TRIMESTRE: CUARTO 2016

Se encuentra en proceso el trámite para que los bienes muebles que se adquirieron hasta el 31 de diciembre del 2014 se le otorguen en comodato o donación a este Tribunal, de parte del Gobierno del Estado.

Pasivo Circulante

Cuentas por Pagar a Corto Plazo

Proveedores por pagar a corto plazo		\$1,185,969.23
Otros pasivos circulantes		\$7,258.22
Total de pasivo:		\$1,193,227.45

II. Notas al Estado de Actividades

El monto total (Tercer Nivel del Clasificador por Rubro de Ingresos), es como sigue:

Ingresos y Otros Beneficios:		\$ 36,327,428.25
Transferencias, Asignaciones, Subsidios y Otras Ayudas	36,327,428.25	100.00%

Gastos de Funcionamiento

		\$36,659,032.87
Servicios Personales	31,422,923.25	86%
Materiales y Suministros	1,307,048.04	4%
Servicios Generales	3,168,383.23	9%
Estimaciones, Depreciaciones, Deterioros Obsoletos	760,678.35	2%

Los Subsidios provienen de recursos del Estado.

El Gasto de Servicios Personales es el mas significativo correspondiendo un 85.72% del total de los gastos.

III. Notas al Estado de Variación en la Hacienda Pública

El resultado del cuarto trimestre del ejercicio 2016, corresponde a la diferencia entre los recursos recibidos y los gastos de funcionamiento del cuarto trimestre de 2016, por lo que el saldo neto en la Hacienda Pública es de \$3'675,990.12

IV. Notas al Estado de Flujo de Efectivo Efectivo y Equivalentes

Análisis de los saldos inicial y final que figuran en la última parte del Estado de Flujo de Efectivo en la cuenta de Efectivo y Equivalentes (reportes al 30 de septiembre 2016) comparado con diciembre del año anterior

Concepto	2016	2015
Efectivo	0.00	0.00
Bancos	908,960.18	97,586.34
Depósitos en Garantía	226,204.00	226,204.00
Deudores Diversos por cobrar a corto plazo	66,189.32	65,521.03
Anticipo a proveedores por adquisición de bienes	0.00	24,000.00
Saldo Final	1,201,353.50	413,311.37

Análisis de los Flujos de Efectivo Netos de las Actividades de Operación

Concepto	2016	2015
Flujos Netos de Efectivo por Actividades de Operación	1,594,081.69	4,737,402.77
(-) Aplicación de Bienes Muebles	-782,707.85	-4,413,612.43
Incremento Neto en el Efectivo y Equivalentes al efectivo	811,373.84	323,790.34

Sistema Estatal de Evaluación
Notas a los Estados Financieros
TRIBUNAL DE LO CONTENCIOSO ADMINISTRATIVO DEL ESTADO DE SONORA
al 31 de diciembre de 2016
(PESOS)

ETCA-I-09

TRIMESTRE: CUARTO 2016

V. Notas a la Conciliación entre los Ingresos y Egresos Presupuestarios y Contables

Las Conciliaciones fueron elaboradas de conformidad con el acuerdo por el que se emite el formato de conciliación entre los ingresos presupuestarios y contables, así como entre los egresos presupuestarios y los gastos contables, aprobado por el Consejo Nacional de Armonización Contable con fundamento en los artículos 6, 7 y 9 de la Ley General de Contabilidad Gubernamental.

A.- NOTA DE MEMORIA (CUENTAS DE ORDEN)

Las cuentas de orden que aparecen en el Estado de Situación Financiera, reflejan los movimientos de valores que no afectan o modifican a este, sin embargo su incorporación es necesaria con fines de recordatorio contable, de control y en general sobre los aspectos administrativos, o bien, para consignar los derechos o responsabilidades contingentes que puedan, o no, presentarse en el futuro.

CUENTAS DE ORDEN PRESUPUESTALES DE LOS INGRESOS:

Ley de Ingresos Estimada	\$30,000,000.00
Ley de Ingresos por Ejecutar	\$358,070.00
Modificaciones a la Ley de Ingresos Estimada	\$6,685,498.25
Ley de Ingresos Devengada	\$36,327,428.25
Ley de Ingresos Recaudada	\$36,327,428.25

CUENTAS DE ORDEN PRESUPUESTALES DE LOS EGRESOS:

Presupuesto de Egresos Aprobado	\$30,000,000.00
Presupuesto de Egresos por Ejercer	\$4,435.88
Presupuesto de Egresos Modificado	\$6,685,498.25
Presupuesto de Egresos Comprometido	\$36,681,062.37
Presupuesto de Egresos Devengado	\$36,681,062.37
Presupuesto de Egresos Ejercido	\$36,681,062.37
Presupuesto de Egresos Pagado	\$35,495,093.14

C. NOTAS DE GESTION ADMINISTRATIVA

1.- Introducción.

El objetivo del presente documento es la revelación del contexto y de los aspectos económicos-financieros mas relevantes que influyeron en las decisiones del período, y que deberán ser considerados en la elaboración de los Estados Financieros para la mayor comprensión de los mismos y sus particularidades.

2.- Panorama Económico y Financiero.

El año 2015 fue el inicio del Tribunal de lo Contencioso Administrativo del Estado de Sonora, como órgano colegiado, de plena jurisdicción, con autonomía jurídica y presupuestal. Para el logro de la misión, de la visión y de las metas planeadas en el presente ejercicio fiscal, se autorizó un tope financiero anual de \$30'000,000.00 (Treinta millones de pesos 00/100 m.n.)

3.- Autorización e Historia.

El 26 de enero de 1977, se publicó en el Boletín Oficial del Gobierno del Estado de Sonora, la Ley Orgánica del Tribunal de lo Contencioso Administrativo para el Estado de Sonora, que creó al Tribunal de lo Contencioso Administrativo para el Estado de Sonora, como un organismo autónomo en el ejercicio de sus atribuciones y de simple anulación.

El 04 de diciembre de 2014, se publicó en el Boletín Oficial del Gobierno del Estado, la Ley de Justicia Administrativa, que transformó al Tribunal de lo Contencioso Administrativo de Unitario a Colegiado y lo dotó de plena autonomía jurisdiccional y presupuestal. En su artículo 2° se señala que: "La jurisdicción administrativa la ejercerá el Tribunal de

Sistema Estatal de Evaluación
Notas a los Estados Financieros
TRIBUNAL DE LO CONTENCIOSO ADMINISTRATIVO DEL ESTADO DE SONORA
al 31 de diciembre de 2016
(PESOS)

ETCA-I-09

TRIMESTRE: CUARTO 2016

lo Contencioso Administrativo, órgano autónomo dotado de plena jurisdicción para dictar resoluciones e imperio para hacerlas cumplir; así como de independencia presupuestal para garantizar la imparcialidad de su actuación". Por lo que el Estado de Sonora, avanza en materia de derecho administrativo, permitiendo que el ciudadano tenga acceso a una impartición de justicia administrativa imparcial, pronta y expedita, dando cumplimiento además, a lo ordenado en los artículos 14 y 16 Constitucional, que establece que todo mexicano tiene derecho a que se le haga justicia por Tribunales plenamente facultados y capacitados.

Por otra parte, y desde 1977, entre tanto, se instala un Tribunal de Conciliación y Arbitraje, este Tribunal, también tiene facultades para resolver conflictos de carácter laboral burocrático.

4.- Organización y Objeto Social.

a) Objeto Social

El objeto del Tribunal de lo Contencioso Administrativo es regular la impartición de la justicia administrativa en el Estado de Sonora y sus disposiciones son de orden público e interés social. Y tiene facultades para conocer y resolver las controversias que se susciten en relación con la legalidad, interpretación, cumplimiento y efectos de actos, procedimientos y resoluciones de naturaleza administrativa y fiscal, que emitan, ordenen, ejecuten o traten de ejecutar las autoridades del Estado, de los Municipios, sus organismos descentralizados o cualquier persona o institución que funja como autoridad y cuya actuación afecte la esfera jurídica de los particulares, con fundamento en los artículos 1° y 3° de la Ley de Justicia Administrativa para el Estado de Sonora.

Asimismo y de acuerdo con la Ley del Servicio Civil, entre tanto, se instala un Tribunal de Conciliación y Arbitraje. Este Colegiado también tiene facultades para resolver conflictos de carácter laboral burocrático.

b) Principal Actividad

De acuerdo con el artículo 13 de la Ley de Justicia Administrativa para el Estado de Sonora, este Colegiado tiene facultades para conocer y resolver juicios que se susciten en relación con la legalidad, interpretación, cumplimiento y efectos de actos, procedimientos y resoluciones de naturaleza administrativa y fiscal que emitan las autoridades Estatales, Municipales o sus Organismos Descentralizados y cuya actuación afecte la esfera jurídica de los particulares; que se presenten contra actos en materia administrativa o fiscal, que configuren negativa ficta de las autoridades del Estado, de los Municipios o de los Organismos Descentralizados Estatales o Municipales; de lesividad, que son aquellos promovidos por la autoridad, para que sean nulificadas las resoluciones administrativas o fiscales favorables a los particulares, que causen una lesión a la Administración Pública Estatal o Municipal o a sus Organismos Descentralizados por contravenir alguna disposición de los ordenamientos locales vigentes; en los que se reclame responsabilidad civil objetiva al Estado, a los Municipios o a sus Organismos Descentralizados; en lo que se impugne el establecimiento de responsabilidad administrativa a Servidores Públicos Estatales, Municipales o de sus Organismos Descentralizados, en los términos de la Ley de Responsabilidades de los Servidores Públicos del Estado; que se refieran a la interpretación y cumplimiento de contratos de naturaleza administrativa en que sean parte el Estado, los Municipios o sus Organismos Descentralizados; que se promuevan en materia fiscal con el objeto de que se declare la configuración de la Positiva Ficta en que incurran las autoridades del Estado, del Municipio o de sus Organismos Descentralizados, cuando esta figura legal se prevea en las leyes aplicables; que se inicien en los términos de la fracción I del presente artículo y que se dicten, ordenen, ejecuten o traten de ejecutar por personas o instituciones que funjan como autoridades administrativas o fiscales y cuya actuación afecte la esfera jurídica de los particulares; y que le señalen otras leyes y reglamentos.

En virtud, de la competencia que otorga la Ley del Servicio Civil para el Estado de Sonora, este Colegiado también tiene facultades para resolver conflictos de carácter laboral burocrático, hasta en tanto, se cree un Tribunal de Conciliación y Arbitraje para los Servidores Públicos del Estado y de los Municipios.

Sistema Estatal de Evaluación
Notas a los Estados Financieros
TRIBUNAL DE LO CONTENCIOSO ADMINISTRATIVO DEL ESTADO DE SONORA
al 31 de diciembre de 2016
(PESOS)

ETCA-I-09

TRIMESTRE: CUARTO 2016

c) Ejercicio Fiscal

En este Informe se presenta el resultado del ejercicio del cuarto trimestre de 2016, mediante los Estados Financieros las notas que lo acompañan.

d) Régimen Jurídico

Ley No. 185 de Justicia Administrativa para el Estado de Sonora
Ley No. 40 del Servicio Civil para el Estado de Sonora
Constitución Política de los Estados Unidos Mexicanos
Constitución Política del Estado Libre y Soberano de Sonora
Ley Orgánica del Poder Ejecutivo del Estado de Sonora
Ley No. 38 del Instituto de Seguridad y Servicios Sociales de los Trabajadores del Estado de Sonora
Ley No. 40 de Planeación del Estado de Sonora
Ley No. 54 de Responsabilidades de los Servidores Públicos del Estado y de los Municipios
Ley General de Contabilidad Gubernamental
Ley No. 188 del Presupuesto de Ingresos del Estado de Sonora
Decreto No. 165 del Presupuesto de Egresos del Gobierno del Estado de Sonora
Ley No. 6 de Adquisiciones, Arrendamientos y Prestación de Servicios Relacionados con Bienes Muebles de la Administración Pública Estatal
Ley 156 de Acceso a la Información Pública y Protección de Datos Personales del Estado de Sonora
Y sus Reglamentos.

e) Consideraciones Fiscales del Ente: Revelar el tipo de contribuciones que esté obligado a pagar o retener

De acuerdo con Cédula de Identificación Fiscal, con el Registro Federal de Contribuyentes TLC1412041S2, y fecha de inicio de operaciones el 04 de diciembre del año 2014, esta obligado a lo siguiente:

Entero de Retenciones Mensuales de ISR por Sueldos y Salarios (*)

Declaración Informativa Mensual de Proveedores

Declaración Anual Informativa de los Ingresos Obtenidos y los gastos efectuados del régimen de Personas Morales con Fines No Lucrativos. Impuesto sobre la Renta

(*) el entero de retenciones mensuales de ISR, lo ha estado pagando ante el SAT, la subsecretaría de Recursos Humanos, dentro del pago global de las retenciones del Gobierno del Estado.

f) Estructura Organizacional Básica:

El Tribunal de lo Contencioso Administrativo del Estado de Sonora, de acuerdo con la Ley de Justicia Administrativa y a su Reglamento, publicado en el Boletín Oficial el 02 de julio de 2015.

Esta integrado por un Magistrado Presidente, cuatro Magistrados Propietarios, un Secretario General de Acuerdos, un Secretario General Adjunto a Presidencia; un Director General Administrativo y un Director General Jurídico; cada Ponencia cuenta con Secretarios de Acuerdos y Proyectos, Actuarios Notificadores y Ejecutores, Secretarios Particulares, Asistentes Ejecutivos y Secretarios Auxiliares; respecto al área administrativa cuenta con un Profesional Especializado y dos Coordinadores de Área.

g) Fideicomisos, Mandatos y Análogos de los cuales el Fideicomitente o Fideicomisario

No aplica.

5.- Bases de Preparación de los Estados Financieros.

- a) Los Estados Financieros generados en el Tribunal de lo Contencioso Administrativo del Estado de Sonora, mediante el uso del Sistema Contable SAACG6, como herramienta para registrar las operaciones contables, administrativas y financieras, y que cumple plenamente con la normatividad emitida por el CONAC, por lo que están preparados de acuerdo con los Principios de Contabilidad Gubernamental.

Sistema Estatal de Evaluación
Notas a los Estados Financieros
TRIBUNAL DE LO CONTENCIOSO ADMINISTRATIVO DEL ESTADO DE SONORA
al 31 de diciembre de 2016
(PESOS)

ETCA-I-09

TRIMESTRE: CUARTO 2016

- b) La normatividad aplicada para el reconocimiento, valuación y revelación de los diferentes rubros es mediante el costo histórico.
- c) Los postulados básicos de la Ley de Contabilidad Gubernamental aprobados por el CONAC, que sustentan de manera técnica el registro de nuestras operaciones contables, para con ello uniformar con el resto de la entidad los métodos, procedimientos y prácticas contables:
1. Sustancia Económica, para la adecuada toma de decisiones
 2. Ente Público, como Órgano Autónomo
 3. Existencia Permanente, actividad por tiempo indefinido
 4. Revelación Suficiente, muestran la situación financiera amplia y clara
 5. Importancia Relativa, Informar sobre aspectos importantes
 6. Registro e Integración Presupuestaria, se registra el presupuesto del ingreso, del egreso y su ejercicio
 7. Consolidación de la Información Financiera, somos el único Tribunal en el Estado.
 8. Devengo Contable, se registra cabalmente el presupuesto devengado independiente de la fecha de pago
 9. Valuación, todos los eventos se contabilizan a costo histórico
 10. Dualidad Económica, todo gasto refleja en que se utilizó
 11. Consistencia, se contabiliza con el mismo criterio operaciones similares
- d) **Normatividad Supletoria**
No aplica
- e) **Para las entidades que por primera vez esten implementando la base devengado de acuerdo a la Ley de Contabilidad Gubernamental.**
El ejercicio 2015, fue el primer año que el Tribunal de lo Contencioso Administrativo, tiene suficiencia presupuestal, por ello se implementó para el registro de las operaciones contables, el Sistema Automatizado de Contabilidad Gubernamental version 6, del Instituto para el Desarrollo Técnico de las haciendas Públicas, y que cumple con los lineamientos que exige el Consejo Nacional de Armonización Contable.
- 6.- **Políticas de Contabilidad Significativas.**
Se informará sobre:
- a) **Actualización:**
Los bienes muebles expresados en los Estados Financieros, en su mayoría se adquirieron en el ejercicio anterior
- b) **Informar sobre la realización de operaciones en el extranjero:**
No se realizaron operaciones en el Extranjero
- c) **Método de valuación de la Inversión**
No se cuenta con Inversiones
- d) **Sistema y Método de Inventarios y Costo de lo Vendido**
Se registra a valor histórico
- e) **Beneficios a Empleados**
Los empleados de base y confianza, reciben las prestaciones a que tienen derecho los servidores públicos del Estado de Sonora.
- f) **Provisiones**
No se registraron provisiones de contratos, debido a que no es suficiente el presupuesto autorizado para provisionar mensualmente al inicio del ejercicio.
- g) **Reservas**
No aplica
- h) **Cambios en Políticas Contables**
No se han realizado cambios.
- i) **Reclasificaciones**
No se han realizado reclasificaciones.
- j) **Depuración y cancelación de saldos**
No se han realizado depuraciones y cancelaciones de saldos.

Sistema Estatal de Evaluación
Notas a los Estados Financieros
TRIBUNAL DE LO CONTENCIOSO ADMINISTRATIVO DEL ESTADO DE SONORA
al 31 de diciembre de 2016
(PESOS)

ETCA-I-09

TRIMESTRE: CUARTO 2016

7.- Posición en Moneda Extranjera y Protección por Riesgo Cambiario

No se realizan operaciones en moneda extranjera

8.- Reporte Analítico del Activo.

Se informa lo siguiente:

a) Vida útil o porcentajes de depreciación

Los bienes muebles, que han adquirido, serán depreciados de acuerdo con los porcentajes de marca la Ley General de Contabilidad Gubernamental, como sigue:

Bienes Muebles	Porcentaje
Mobiliario de Oficina y Estantería	10.00%
Equipo de Computo y equipo fotográfico	33.33%
Equipo de Transporte	20.00%

b) Cambios en el Porcentaje de Depreciación

No se realizan cambios

c) Importe de gastos capitalizados

No aplica

d) Riesgos por tipo cambiario

No aplica

e) Valor activado en el ejercicio de los bienes construidos por la entidad

No aplica

f) Otras circunstancias de carácter significativo que afecten el activo

No aplica

g) Desmantelamiento de Activos, procedimientos, implicaciones, efectos contables

No aplica

h) Administración de Activos, planeación con el objetivo de que el ente los utilice de manera mas efectiva

Durante el trimestre se han optimizado los recursos para proporcionar al personal de nuevo ingreso el equipo y mobiliario para el desempeño de sus actividades.

9.- Fideicomisos, mandatos y Análogos

No aplica

10.- Reporte de la Recaudación

Recurso	Concepto	Ley de Ingresos	Ampliaciones	Modificado	Recaudado	% de Avance de la Recaudación
Estatal	Transferencias, asignaciones y subsidios	30,000,000.00	6,685,498.25	36,685,498.25	36,327,427.57	99.02%

11.- Información sobre la Deuda y Reporte Analítico de la Deuda.

No aplica

12.- Calificaciones Otorgadas.

No aplica



Sistema Estatal de Evaluación
Notas a los Estados Financieros
TRIBUNAL DE LO CONTENCIOSO ADMINISTRATIVO DEL ESTADO DE SONORA
al 31 de diciembre de 2016
(PESOS)

ETCA-I-09

TRIMESTRE: CUARTO 2016

13.- Proceso de Mejora.

a) Principales Políticas de Control Interno

Debido a la transición de este Tribunal, para constituirse como un Órgano Autónomo, se incremento la plantilla de personal, por lo que se organizó de una manera equitativa la asignación de juicios a cada ponencia, y estas a su vez se organizaron de la mejor manera para su correcto desempeño y dar cumplimiento a las metas programadas, en cuanto al área Administrativa, se contrato una persona a nivel dirección general, distribuyendo las funciones en tres áreas: Contabilidad, Presupuestación y Recursos Humanos, con el fin de proporcionar las herramientas necesarias, suficientes y oportunas a todo la planta laboral.

b) Medidas de desempeño financiero, metas y alcance

Para las compras de materiales, bienes muebles y servicios, se elabora una orden de compra o servicio, dirigida al proveedor, debidamente autorizada, se consulta que cuente con suficiencia presupuestal, buscando calidad y precio bajo, en cuanto a la recepción de la factura, debe de cumplir con los requisitos fiscales vigentes, y estar autorizada antes de pagar.

Los vehículos estan asignados a los Actuarios Ejecutores y Notificadores para el desempeño de sus labores, reportando inmediatamente cualquier falla que presente el vehículo, el suministro de combustible es por medio de vales, cuentan con póliza de seguro, y quienes los utilizan deben contar con licencia de conducir vigente y se lleva bitácora del mantenimiento.

Las contrataciones de personal, se realizan conforme a los requisitos que exige la Subsecretaría de Recursos Humanos.

14.- Información por Segmentos.

No aplica

15.- Eventos Posteriores al Cierre.


No aplica

16.- Partes Relacionadas.

Se declara que en el Tribunal de lo Contencioso Administrativo del Estado de Sonora, no existen partes relacionadas que pudieran ejercer influencia significativa sobre la toma de decisiones financieras y operativas.

17.- Responsabilidad sobre la Presentación Razonable de los Estados Financieros.


Los estados financieros emitidos por este Tribunal estan firmados en cada hoja e incluyen al final la siguiente leyenda: Bajo protesta de decir verdad declaramos que los Estados Financieros y sus notas, son razonablemente correctos y son responsabilidad del emisor".

ELABORO

ALEJANDRO ARELLANO ARVIZU
DIRECTOR GRAL. ADMINISTRATIVO

AUTORIZA

LIC. ALDO GERARDO PADIILA PESTAÑO
MAGISTRADO PRESIDENTE

"Bajo protesta de decir verdad declaramos que los Estados Financieros y sus notas, son razonablemente correctos y son responsabilidad del emisor".




TRIBUNAL DE LO CONTENCIOSO ADMINISTRATIVO DEL ESTADO DE SONORA
DE SONORA

**Sistema Estatal de Evaluación
Estado Analítico de Ingresos
Tribunal de lo Contencioso Administrativo del Estado de Sonora
Del 01 de Enero al 31 de Diciembre de 2016**

TRIMESTRE: CUARTO

(PESOS)

Rubros de los Ingresos	Ingresos Estimado Original Anual (1)	Ampliaciones y Reducciones (+ ó -) (2)	Ingresos Modificado Anual (3= 1 +2)	Ingresos Devengado Acumulado (4)	Ingresos Recaudado Acumulado (5)	Diferencia (6= 5 - 1)
Impuestos			0			0
Cuotas y Aportaciones de Seguridad Social	0	0	0	0	0	0
Contribuciones de Mejoras			0			0
Derechos	0	0	0	0	0	0
Productos			0			0
Corriente			0			0
Capital			0			0
Aprovechamientos			0			0
Corriente			0			0
Capital			0			0
Ingresos por Ventas de Bienes y Servicios			0			0
Participaciones y Aportaciones			0			0
Transferencias, Asignaciones, Subsidios y Otras			0			0
Ayudas FEDERALES			36,685,498	36,327,428	36,327,428	6,327,428
Transferencias, Asignaciones, Subsidios y Otras	30,000,000	6,685,498	36,685,498			
Ayudas ESTATALES						
Ingresos Derivados de Financiamientos			0			0
Total	30,000,000	6,685,498	36,685,498	36,327,428	36,327,428	6,327,428
					Ingresos Excedentes 1	6327427.57

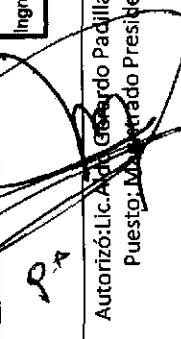



TRIBUNAL DE LO CONTENCIOSO ADMINISTRATIVO
DEL ESTADO DE SONORA

**Sistema Estatal de Evaluación
Estado Analítico de Ingresos**
Tribunal de lo Contencioso Administrativo del Estado de Sonora
Del 01 de Enero al 31 de Diciembre de 2016
(PESOS)

TRIMESTRE: CUARTO

Estado Analítico de Ingresos	Ingresos Estimado Original Anual (1)	Ampliaciones y Reducciones (+ ó -) (2)	Ingresos Modificado Anual (3= 1 +2)	Ingresos Devengado Acumulado (4)	Ingresos Recaudado Acumulado (5)	Diferencia (6= 5 - 1)
Por Fuente de Financiamiento						
Ingresos del Gobierno	0	0	0	0	0	0
Impuestos	0	0	0	0	0	0
Contribuciones de Mejoras	0	0	0	0	0	0
Derechos	0	0	0	0	0	0
Productos	0	0	0	0	0	0
Corriente	0	0	0	0	0	0
Capital	0	0	0	0	0	0
Aprovechamientos	0	0	0	0	0	0
Corriente	0	0	0	0	0	0
Capital	0	0	0	0	0	0
Participaciones y Aportaciones	0	0	0	0	0	0
Transferencias, Asignaciones, Subsidios y Otras Ayudas	0	0	0	0	0	0
Ingresos de Organismos y Empresas	30,000,000	6,685,498	36,685,498	36,327,428	36,327,428	6,327,428
Cuotas y aportaciones de Seguridad Social	0	0	0	0	0	0
Ingresos por ventas de Bienes y Servicios	0	0	0	0	0	0
Transferencias, Asignaciones, Subsidios y Otras Ayudas, FEDERALES	0	0	0	0	0	0
Transferencias, Asignaciones, Subsidios y Otras Ayudas, ESTATALES	30,000,000	6,685,498	36,685,498	36,327,428	36,327,428	6,327,428
Ingresos derivados de Financiamiento	0	0	0	0	0	0
Ingresos Derivados de Financiamientos	0	0	0	0	0	0
PALM						
Total	30,000,000	6,685,498	36,685,498	36,327,428	36,327,428	6,327,428
					Ingresos Excedentes 1	6,327,427.57


 Autorizó: Lic. Gerardo Padilla Pestaño
 Puesto: M. Contralor Presidente


 Elaboró: Lic. Alejandro Mellano Arvizu
 Puesto: Director Gral. Administrativo

Sistema Estatal de Evaluación
Estado Analítico de Ingresos Detallado – LDF

ETCA-II-10-A

0
al 31 de dic 2016
(PESOS)

TRIMESTRE: CUARTO 2016


Concepto (c)	Ingreso					Diferencia (e)
	Estimado (d)	Ampliaciones/ (Reducciones)	Modificado	Devengado	Recaudado	
Ingresos de Libre Disposición						
A. Impuestos						
B. Cuotas y Aportaciones de Seguridad Social						
C. Contribuciones de Mejoras						
D. Derechos						
E. Productos						
F. Aprovechamientos						
G. Ingresos por Ventas de Bienes y Servicios						
H. Participaciones						
(H)=(H1+H2+H3+H4+H5+H6+H7+H8+H9+H10+H11)						
h1) Fondo General de Participaciones						
h2) Fondo de Fomento Municipal						
h3) Fondo de Fiscalización y Recaudación						
h4) Fondo de Compensación						
h5) Fondo de Extracción de Hidrocarburos						
h6) Impuesto Especial Sobre Producción y Servicios						
h7) 0.136% de la Recaudación Federal Participable						
h8) 3.17% Sobre Extracción de Petróleo						
h9) Gasolina y Diesel						
h10) Fondo del Impuesto Sobre la Renta						
h11) Fondo de Estabilización de los Ingresos de las Entidades Federativas						
I. Incentivos Derivados de la Colaboración Fiscal (I)=(I1+I2+I3+I4+I5)						
i1) Tenencia o Uso de Vehículos						
i2) Fondo de Compensación ISAN						
i3) Impuesto Sobre Automóviles Nuevos						
i4) Fondo de Compensación de Repuestos-Intermedios						
i5) Otros Incentivos Económicos						
J. Transferencias	30,000,000.00	6,665,498.00	36,665,498.00	36,327,428.00	36,327,428.00	6,327,428.00
K. Convenios						
K1) Otros Convenios y Subsidios						
L. Otros Ingresos de Libre Disposición (L)=(L1+L2)						
L1) Participaciones en Ingresos Locales						
L2) Otros Ingresos de Libre Disposición						
I. Total de Ingresos de Libre Disposición (I)=(A+B+C+D+E+F+G+H+I+J+K+L)	30,000,000.00	6,665,498.00	36,665,498.00	36,327,428.00	36,327,428.00	6,327,428.00
Ingresos Excedentes de Ingresos de Libre Disposición						
Transferencias Federales Etiquetadas						
A. Aportaciones (A)=(a1+a2+a3+a4+a5+a6+a7+a8)						
a1) Fondo de Aportaciones para la Nómina Educativa y Gasto Operativo						
a2) Fondo de Aportaciones para los Servicios de Salud						
a3) Fondo de Aportaciones para la Infraestructura Social						

a4) Fondo de Aportaciones para el Fortalecimiento de los Municipios y de las Demarcaciones Territoriales del Distrito Federal	-	-	-	-	-	-	-	-	-
a5) Fondo de Aportaciones Múltiples	-	-	-	-	-	-	-	-	-
a6) Fondo de Aportaciones para la Educación Tecnológica y de Adultos	-	-	-	-	-	-	-	-	-
a7) Fondo de Aportaciones para la Seguridad Pública de los Estados y del Distrito Federal	-	-	-	-	-	-	-	-	-
a8) Fondo de Aportaciones para el Fortalecimiento de las Entidades Federativas	-	-	-	-	-	-	-	-	-
B. Convenios (B=b1 +b2+b3+b4)	-	-	-	-	-	-	-	-	-
b1) Convenios de Protección Social en Salud	-	-	-	-	-	-	-	-	-
b2) Convenios de Descentralización	-	-	-	-	-	-	-	-	-
b3) Convenios de Reasignación	-	-	-	-	-	-	-	-	-
b4) Otros Convenios y Subsidios	-	-	-	-	-	-	-	-	-
C. Fondos Distintos de Aportaciones (C=c1+c2)	-	-	-	-	-	-	-	-	-
c1) Fondo para Entidades Federativas y Municipios Productores de Hidrocarburos	-	-	-	-	-	-	-	-	-
c2) Fondo Minero	-	-	-	-	-	-	-	-	-
D. Transferencias, Subsidios y Subvenciones, y Pensiones y Jubilaciones	-	-	-	-	-	-	-	-	-
E. Otras Transferencias Federales Etiquetadas	-	-	-	-	-	-	-	-	-
III. Total de Transferencias Federales Etiquetadas (II = A + B + C + D + E)	30,000,000.00	6,685,498.00	36,685,498.00	36,327,428.00	36,327,428.00	6,327,428.00			
III. Ingresos Derivados de Financiamientos (III = A)									
A. Ingresos Derivados de Financiamientos									
IV. Total de Ingresos (IV = I + II + III)									
Datos Informativos									
1. Ingresos Derivados de Financiamientos con Fuente de Pago de Ingresos de Libre Disposición									
2. Ingresos Derivados de Financiamientos con Fuente de Pago de Transferencias Federales Etiquetadas									
3. Ingresos Derivados de Financiamientos (3 = 1 + 2)									

Bajo protesta de decir verdad, declaramos que los Estados Financieros y sus Notas, son razonablemente correctos y son responsabilidad del emisor.

Elaboró: Lic. Alejandro Arzullano Arvizu.
Puesto: Director Graf. Administrativo

Aprobó: Lic. Aldo Gerardo Padilla Pestaño
Puesto: Magistrado Presidente



SECRETARÍA DE ECONOMÍA
COMPTROLLER GENERAL DE LA FEDERACIÓN
ADMINISTRATIVO DEL ERARIO
DE FONDERA

Sistema Estatal de Evaluación
Conciliación entre los Ingresos Presupuestarios y Contables
Tribunal de lo Contencioso Administrativo del Estado de Sonora
Al 31 Diciembre de 2016

ETCA-II-10-B


TRIMESTRE: CUARTO

(PESOS)

1. Ingresos Presupuestarios		36,327,428.25
(MAS)		
2. Ingresos contables no presupuestarios		0.00
Incremento por variación de inventarios		
Disminución del exceso de estimaciones por pérdida o deterioro u obsolescencia		
Disminución del exceso de provisiones		
Otros Ingresos y beneficios varios		
Otros Ingresos contables no presupuestarios		
(MENOS)		
3. Ingresos presupuestarios no contables		0.00
Productos de capital		
Aprovechamientos de capital		
Ingresos derivados de financiamientos		
Otros Ingresos presupuestarios no contables		
4. Ingresos Contables (4= 1 + 2 - 3.)		36,327,428.25

Elaboró: Lic. Alejandro Arellano Arvizu
 Puesto: Director Gral. Administrativo

Autorizó: Lic. Aldo Gerardo Padilla Pestaño
 Puesto: Magistrado Presidente



TRIBUNAL DE LO CONTENCIOSO ADMINISTRATIVO DEL ESTADO DE SONORA

Estado Analítico del Ejercicio Presupuesto de Egresos
 Clasificación por Objeto del Gasto (Capítulo y Concepto)
Tribunal de lo Contencioso Administrativo del Estado de Sonora
 Del 01 de enero AL 31 de diciembre de 2016

TRIMESTRE: CUARTO 2016

(Cifras en pesos y centavos)


Concepto	Egresos Aprobado Anual	Ampliaciones/Reducciones	Egresos Modificado Anual	Egresos Devengado Acumulado	Egresos Pagado Acumulado	Subejercido
	1	2	(3=1+2)	4	5	6=(3-4)
SERVICIOS PERSONALES	26,455,925.00	4,966,998.25	31,422,923.25	31,422,923.25	31,422,923.25	-0.00
REMUNERACIONES AL PERSONAL DE CARÁCTER PERMANENTE	18,292,094.76	2,251,059.03	20,543,153.79	20,543,153.79	20,543,153.79	0.00
REMUNERACIONES ADICIONALES Y ESPECIALES	393,274.96	1,084,312.44	1,477,587.40	1,477,587.40	1,477,587.40	-0.00
SEGURIDAD SOCIAL	4,984,098.13	788,635.38	5,772,733.51	5,772,733.51	5,772,733.51	-0.00
OTRAS PRESTACIONES SOCIALES Y ECONOMICAS	2,786,457.15	842,991.40	3,629,448.55	3,629,448.55	3,629,448.55	-0.00
MATERIALES Y SUMINISTROS	744,201.00	562,847.04	1,307,048.04	1,307,048.04	1,120,936.94	-0.00
MATERIALES DE ADMINISTRACIÓN, EMISIÓN DE DOCUMENTO	378,485.00	409,675.91	788,160.91	788,160.91	602,049.81	-0.00
ALIMENTOS Y UTENSILIOS	27,875.00	43,132.07	71,007.07	71,007.07	71,007.07	-0.00
MATERIALES Y ARTICULOS DE CONSTRUCCION Y DE REPARA	23,296.00	-7,939.25	15,356.75	15,356.75	15,356.75	-0.00
PRODUCTOS QUIMICOS, FARMACEUTICOS Y DE LABORATORIO	4,500.00	-4,437.50	62.50	62.50	62.50	0.00
COMBUSTIBLES, LUBRICANTES Y ADITIVOS	260,470.00	115,323.54	375,793.54	375,793.54	375,793.54	0.00
VESTUARIO, BLÁNCOS, PRENDAS DE PROTECCION Y ARTICU	600.00	-600.00	0.00	0.00	0.00	0.00
HERRAMIENTAS, REFACCIONES Y ACCESORIOS MENORES	48,975.00	7,692.27	56,667.27	56,667.27	56,667.27	0.00
SERVICIOS GENERALES	2,746,227.00	426,592.11	3,172,819.11	3,168,383.23	2,168,525.10	4,435.88
SERVICIOS BASICOS	390,060.00	-45,685.66	344,374.34	344,374.34	340,133.77	0.00
SERVICIO DE ARRENDAMIENTO	1,532,500.00	76,553.44	1,609,053.44	1,604,617.56	609,000.00	4,435.88
SERVICIOS PROFESIONALES, CIENTIFICOS, TECNICOS Y O	92,800.00	164,943.00	257,743.00	257,743.00	257,743.00	0.00
SERVICIOS FINANCIEROS, BANCARIOS Y COMERCIALES	96,190.00	32,438.69	128,628.69	128,628.69	128,628.69	-0.00
SERVICIOS DE INSTALACION, REPARACION, MANTENIMIENT	423,755.00	-206.01	423,548.99	423,548.99	423,548.99	0.00
SERVICIOS DE TRASLADO Y VIATICOS	135,947.00	123,856.86	259,803.86	259,803.86	259,803.86	0.00
SERVICIOS OFICIALES	64,300.00	64,672.79	128,972.79	128,972.79	128,972.79	0.00
OTROS SERVICIOS GENERALES	10,675.00	10,019.00	20,694.00	20,694.00	20,694.00	0.00

BIENES MUEBLES, INMUEBLES E INTAGIBLES	53,647.00	729,060.85	782,707.85	782,707.85	782,707.85	0.00
MOBILIARIO Y EQUIPO DE ADMINISTRACION	45,422.00	132,061.88	177,483.88	177,483.88	177,483.88	0.00
MOBILIARIO Y EQUIPO EDUCACIONAL Y RECREATIVO	3,000.00	-3,000.00	0.00	0.00	0.00	0.00
VEHICULOS Y EQUIPO DE TRANSPORTE	0.00	600,000.00	600,000.00	600,000.00	600,000.00	0.00
MAQUINARIA, OTROS EQUIPOS Y HERRAMIENTAS	5,225.00	-1.03	5,223.97	5,223.97	5,223.97	0.00
Total del Gasto	30,000,000.00	6,685,498.25	36,685,498.25	36,681,062.37	35,495,093.14	4,435.88

Bajo protesta de decir verdad declaramos que los estados financieros y sus notas son razonablemente correctos y son responsabilidad del emisor



Elaboró: Lic. Alejandro Arellano Arvizu
Puesto: Director Gral, Administrativo



Autorizó: Lic. Gerardo Padilla Pestaño
Puesto: Magistrado Presidente



SECRETARÍA DE EDUCACIÓN PÚBLICA
SECRETARÍA DE ADMINISTRACIÓN Y FINANZAS

Sistema Estatal de Evaluación
Tribunal de lo Contencioso Administrativo del Estado de Sonora

Estado Analítico del Ejercicio del Presupuesto de Egresos Desagregado - LDF
Clasificación por Objeto del Gasto (Capítulo y Concepto)

#REF:
(PESOS)

TRIMESTRE: CUARTO 2016

Concepto (c)	Egresos					Subejercicio (e)
	Aprobado (d)	Aplicaciones/ (publicaciones)	Modificado	Devengado	Pagado	
I. Clase No Etiquetada (P-A-B-C-D-E-F-G-H-I)	30,000,000.00	6,635,486.25	36,685,486.25	36,681,002.37	35,495,093.14	4,435.88
A. Servicios Personales (A=1+2+3+4+5+6+7)	26,455,975.00	4,666,896.25	31,422,872.25	31,422,872.25	31,422,872.25	-
a1) Remuneraciones al Personal de Carrera Permanente	18,252,094.76	2,251,056.03	20,543,150.79	20,543,150.79	20,543,150.79	-
a2) Remuneraciones al Personal de Carrera Transitoria	-	-	-	-	-	-
a3) Remuneraciones Adicionales y Especiales	380,274.96	1,084,312.44	1,477,587.40	1,477,587.40	1,477,587.40	-
a4) Seguridad Social	4,964,098.13	788,635.38	5,772,733.51	5,772,733.51	5,772,733.51	-
a5) Otras Prestaciones Sociales y Económicas	2,766,457.15	842,951.40	3,629,448.55	3,629,448.55	3,629,448.55	-
a6) Pensiones	-	-	-	-	-	-
a7) Pago de Estímulos a Servidores Públicos	-	-	-	-	-	-
B. Materiales y Suministros (B=1+2+3+4+5+6+7+8+9)	744,201.00	562,841.04	1,307,048.04	1,307,048.04	1,120,936.94	-
b1) Materiales de Administración, Emisión de Documentos y Artículos Oficiales	375,485.00	408,675.91	788,160.91	788,160.91	682,048.81	-
b2) Alimentos y Utensilios	27,875.00	43,132.07	71,007.07	71,007.07	71,007.07	-
b3) Materiales Primas y Materiales de Producción y Comercialización	-	-	-	-	-	-
b4) Materiales y Artículos de Construcción y de Reparación	23,206.00	7,939.25	15,266.75	15,266.75	15,266.75	-
b5) Productos Químicos, Farmacéuticos y de Laboratorio	4,500.00	4,437.50	62.50	62.50	62.50	-
b6) Combustibles, Lubricantes y Aditivos	260,470.00	115,323.54	375,793.54	375,793.54	375,793.54	-
b7) Vestuario, Bazaros, Prendas de Protección y Artículos Deportivos	600.00	800.00	-	-	-	-
b8) Medicamentos y Suministros Para Seguridad	-	-	-	-	-	-
b9) Herramientas, Refacciones y Accesorios Menores	48,975.00	7,692.27	56,667.27	56,667.27	56,667.27	-
C. Servicios Generales (C=1+2+3+4+5+6+7+8+9)	2,746,227.00	428,562.11	3,174,819.11	3,168,383.23	2,168,525.10	4,435.88
c1) Servicios Básicos	380,060.00	42,065.06	344,374.34	344,374.34	340,133.77	-
c2) Servicio de Arrendamiento	1,552,540.00	75,555.44	1,628,095.44	1,624,617.59	698,000.00	4,435.88
c3) Servicios Profesionales, Científicos, Técnicos y Otros Servicios	92,800.00	164,943.00	257,743.00	257,743.00	257,743.00	-
c4) Servicios Financieros, Bancarios y Comerciales	96,190.00	32,438.69	128,628.69	128,628.69	128,628.69	-
c5) Servicios de Instalación, Reparación, Mantenimiento y Conservación	423,755.00	295.01	423,548.99	423,548.99	423,548.99	-
c6) Servicios de Comunicación Social y Publicidad	-	-	-	-	-	-
c7) Servicios de Tránsito y Viajes	135,947.00	121,056.86	259,803.86	259,803.86	259,803.86	-
c8) Servicios Oficiales	64,300.00	64,672.79	128,972.79	128,972.79	128,972.79	-
c9) Otros Servicios Generales	10,075.00	10,010.00	20,084.00	20,084.00	20,084.00	-
D. Transferencias, Asignaciones, Subsidios y Otros Ayudas (D=1+2+3+4+5+6+7+8+9)	-	-	-	-	-	-
d1) Transferencias Internas y Asignaciones al Sector Público	-	-	-	-	-	-
d2) Transferencias al Resto del Sector Público	-	-	-	-	-	-
d3) Subsidios y Subvenciones	-	-	-	-	-	-
d4) Ayudas Sociales	-	-	-	-	-	-
d5) Prestaciones y Jubilaciones	-	-	-	-	-	-
d6) Transferencias a Fideicomisos, Mandatos y Otros Análogos	-	-	-	-	-	-
d7) Transferencias a la Seguridad Social	-	-	-	-	-	-
d8) Donativos	-	-	-	-	-	-
d9) Transferencias al Exterior	-	-	-	-	-	-
E. Bienes Muebles, Inmuebles e Intangibles (E=1+2+3+4+5+6+7+8+9)	53,947.00	729,080.65	782,707.65	782,707.65	782,707.65	-

Sistema Estatal de Evaluación
Tribunal de lo Contencioso Administrativo del Estado de Sonora

Estado Analítico de Ejercicio del Presupuesto de Egresos Detallado - LDF
 Clasificación por Objeto del Gasto (Capítulo y Concepto)

#(REF)
 PESOS

TRIMESTRE: CUARTO 2016

Concepto (a)	Egresos					Subejercicio (e)
	Aprobado (b)	Ampliaciones/ (Reducciones)	Modificado	Disembolsado	Pagado	
e1) Mobiliario y Equipo de Administración	45,422.00	132,061.96	177,483.96	177,483.98	177,483.98	
e2) Mobiliario y Equipo Educativo y Recreativo	3,000.00	3,000.00	-	-	-	
e3) Equipo e Instrumental Médico y de Laboratorio	-	-	-	-	-	
e4) Vehículos y Equipo de Transporte	-	600,000.00	600,000.00	600,000.00	600,000.00	
e5) Equipo de Defensa y Seguridad	-	-	-	-	-	
e6) Maquinaria, Otros Equipos y Herramientas	5,225.90	1.00	5,223.97	5,223.97	5,223.97	
e7) Activos Biológicos	-	-	-	-	-	
e8) Bienes Intangibles	-	-	-	-	-	
e9) Activos Intangibles	-	-	-	-	-	
F. Inversión Pública (F-1+2+3)	-	-	-	-	-	
1) Otros Públicos en Bienes de Dominio Público	-	-	-	-	-	
2) Otros Públicos en Bienes Propios	-	-	-	-	-	
3) Proyectos Productivos y Acciones de Fomento	-	-	-	-	-	
G. Inversiones Financieras y Otras Provisiones (G-3+4+5+6+7+8+9)	-	-	-	-	-	
3) Inversiones Financieras y Otras Provisiones	-	-	-	-	-	
31) Inversiones para el Fomento de Actividades Productivas	-	-	-	-	-	
32) Acciones y Participaciones de Capital	-	-	-	-	-	
33) Compra de Títulos y Valores	-	-	-	-	-	
34) Concesión de Prestamos	-	-	-	-	-	
35) Inversiones en Fideicomisos, Mandatos y Otros Análogos	-	-	-	-	-	
Fideicomiso de Desastres Naturales (Informativo)	-	-	-	-	-	
36) Otras Inversiones Financieras	-	-	-	-	-	
37) Provisiones para Contingencias y Otras Emisiones Especiales	-	-	-	-	-	
H. Participaciones y Aportaciones (H-1+2+3)	-	-	-	-	-	
1) Participaciones	-	-	-	-	-	
2) Aportaciones	-	-	-	-	-	
3) Convenios	-	-	-	-	-	
I. Deuda Pública (I-1+2+3+4+5+6+7)	-	-	-	-	-	
1) Amortización de la Deuda Pública	-	-	-	-	-	
2) Intereses de la Deuda Pública	-	-	-	-	-	
3) Comisiones de la Deuda Pública	-	-	-	-	-	
4) Gastos de la Deuda Pública	-	-	-	-	-	
5) Costo por Coberturas	-	-	-	-	-	
6) Apoyos Financieros	-	-	-	-	-	
7) Adjudicados de Ejercicios Fiscales Anteriores (ADEFAS)	-	-	-	-	-	
8) Gastos Etiquetados (I-4+5+6+7+8+9+10+11)	-	-	-	-	-	
A. Servicios Personales (A-1+2+3+4+5+6+7)	-	-	-	-	-	
1) Remuneraciones al Personal de Carrera Permanente	-	-	-	-	-	
2) Remuneraciones al Personal de Carrera Transitorio	-	-	-	-	-	
3) Remuneraciones Adicionales y Especiales	-	-	-	-	-	
4) Seguridad Social	-	-	-	-	-	

Sistema Estatal de Evaluación
Tribunal de lo Contencioso Administrativo del Estado de Sonora

Estado Analítico del Ejercicio del Presupuesto de Egresos Destilado - LDF
Clasificación por Objeto del Gasto (Capítulo y Concepto)

#(REF)
(PESOS)

TRIMESTRE: CUARTO 2016

Concepto (e)	Egresos				Subterficio (h)
	Aprobado (f)	Ampliaciones/ (Reducciones)	Modificado	Devengado	
46) Otras Prestaciones Sociales y Económicas 48) Previsiones a7) Pago de Estímulos a Servidores Públicos B. Materiales y Suministros (B=01+02+03+04+05+06+07+08+09)					
b1) Materiales de Administración, Emisión de Documentos y Artículos Oficiales b2) Alimento y Merceñería b3) Materiales Primas y Materiales de Producción y Comercialización b4) Materiales y Artículos de Construcción y de Reparación b5) Productos Químicos, Farmacéuticos y de Laboratorio b6) Combustibles, Lubricantes y Aditivos b7) Vestuario, Blancos, Premios de Fomento y Artículos Deportivos b8) Materiales y Suministros Para Seguridad b9) Herramientas, Relaciones y Accesorios Menores C. Servicio Generales (C=01+02+03+04+05+06+07+08+09)					
c1) Servicios Básicos c2) Servicios de Arrendamiento c3) Servicios Profesionales, Científicos, Técnicos y Otros Servicios c4) Servicios Financieros, Bancarios y Comerciales c5) Servicios de Instalación, Reparación, Mantenimiento y Conservación c6) Servicios de Comunicación Social y Publicidad c7) Servicios de Trabajo y Misión c8) Servicios Oficiales c9) Otros Servicios Generales D. Transferencias, Asignaciones, Subsidios y Otras Ayudas (D=01+02+03+04+05+06+07+08+09)					
d1) Transferencias Internas y Asignaciones al Sector Público d2) Transferencias al Resto del Sector Público d3) Subsidios y Subvenciones d4) Ayudas Sociales d5) Pensiones y Jubilaciones d6) Transferencias a Fideicomisos, Mandatos y Otros Análogos d7) Transferencias a la Seguridad Social E. Donativos e6) Transferencias al Exterior E. Bienes Muebles, Inmuebles e Intangibles (E=01+02+03+04+05+06+07+08+09)					
e1) Mobiliario y Equipo de Administración e2) Mobiliario y Equipo Educativo y Recreativo e3) Equipo e Instrumentos Médicos y de Laboratorio e4) Vehículos y Equipo de Transporte e5) Equipo de Defensa y Seguridad e6) Maquinaria, Otros Equipos e Herramientas					

Estado Analítico del Ejercicio del Presupuesto de Egresos Destilado - DF
Clasificación por Objeto del Gasto (Capítulo y Concepto)

#REF!
(PESOS)

TRIMESTRE: CUARTO 2016

Concepto (c)	Egresos				Subejercicio (e)
	Aprobado (d)	Ampliaciones/Reducciones	Modificado	Derogado	
*7) Activos Biológicos					
*8) Bienes Inmuebles					
*9) Activos Intangibles					
F. Inventario Público (F-1) (42-43)					
1) Otra Pública en Bienes de Dominio Público					
2) Otra Pública en Bienes Propios					
3) Proyectos Productivos y Acciones de Fomento					
G. Inversiones Financieras y Otras Provisiones (57) (58) (59) (60) (61) (62)					
61) Inversiones Para el Fomento de Actividades Productivas					
62) Acciones y Participaciones de Capital					
63) Compra de Títulos y Valores					
64) Concesión de Préstamos					
65) Inversiones en Fideicomisos, Mandatos y Otros Análogos					
Fideicomiso de Descartes Naturales (Intermedio)					
66) Otras Inversiones Financieras					
67) Provisiones para Contingencias y Otras Ergonciones Especiales					
H. Participaciones y Aportaciones (68) (69) (70) (71)					
68) Participaciones					
69) Aportaciones					
70) Convenios					
I. Deuda Pública (72) (73) (74) (75) (76) (77)					
72) Amortización de la Deuda Pública					
73) Intereses de la Deuda Pública					
74) Comisiones de la Deuda Pública					
75) Gastos de la Deuda Pública					
76) Costo por Coberturas					
77) Apoyos Financieros					
J. Adelantos de Ejercicio Fiscal, Anticipos (NOEFAS)					
III. Total de Egresos (III = I + J)	36,000,000.00	6,685,685.25	36,685,685.25	36,081,000.37	35,465,095.14
					4,432.89



Elaboró: Lic. Alejandro Arellano Arvizu.
Puesto: Director Gen. Administrativo

Autorizó: Lic. Aldo Gasardo Padilla Pestaño
Puesto: Magistrado Presidente

(Handwritten signature of Aldo Gasardo Padilla Pestaño)

Sistema Estatal de Evaluación
 Estado Analítico del Ejercicio Presupuesto de Egresos
 Clasificación Económica (por Tipo de Gasto)
 Tribunal de lo Contencioso Administrativo del Estado de Sonora
 Del 01 de Enero al 31 de Diciembre de 2016
 (PESOS)

TRIMESTRE: CUARTO

Concepto	Egresos Aprobado Anual (1)	Ampliaciones/ (Reducciones) (2)	Egresos Modificado Anual (3=1+2)	Egresos Devengado Acumulado (4)	Egresos Pagado Acumulado (5)	Subejercicio (6 = 3 - 4)
Gasto Corriente	27,435,346	5,570,538	33,005,884	33,001,448	31,815,479	4,436
Gasto de Capital	53,647	729,061	782,708	782,708	782,708	0
Amortización de la Deuda y Disminución de Pasivos			0			0
Pensiones y Jubilaciones	2,511,007	385,899	2,896,906	2,896,906	2,896,906	0
Participaciones			0			0
Total del Gasto	30,000,000	6,685,498	36,685,498	36,681,062	35,495,093	4,436

Elaboró: LIC. ALEJANDRO ARELLANO ARVIZU
 Puesto: DIRECTOR GENERAL ADMINISTRATIVO

LIC. ALDO GERARDO PADILLA PESTAÑO
 MAGISTRADO PRESIDENTE



Sistema Estatal de Evaluación
Estado Analítico del Ejercicio Presupuesto de Egresos
Clasificación Administrativa (Por Unidad Administrativa)

Tribunal de lo Contencioso Administrativo del Estado de Sonora
Del 01 de Enero al 31 de Diciembre de 2016

TRIMESTRE: CUARTO 2016

(PESOS)

Clasificación Administrativa (Por Unidad Administrativa)	Egresos Aprobado Anual (1)	Ampliaciones/Reducciones (2)	Egresos Modificado Anual (3=1+2)	Egresos Devengado Acumulado (4)	Egresos Pagado Acumulado (5)	Subejercicio (6=3-4)
Tribunal de lo Contencioso Administrativo	30,000,000	6,885,498	36,885,498	36,881,062	35,485,093	4,436
Total del Gasto	30,000,000	6,885,498	36,885,498	36,881,062	35,485,093	4,436

Bajo protesta de decir verdad declaro que los Estados Financieros y sus Anexos son razonablemente correctos y son responsabilidad del emisor

Elaboró: Lic. Alejandro Arellano Anvizu
Puesto: Director Gral. Admvo.


Autorizó: Lic. M. Gerardo Padilla Pestaño
Puesto: Magistrado Presidente

Sistema Estatal de Evaluación
Estado Analítico del Ejercicio Presupuesto de Egresos
Clasificación Administrativa (Por Poderes)
Tribunal de lo Contencioso Administrativo del Estado de Sonora
Del 01 de Enero al 31 de Diciembre de 2016
(PESOS)

TRIMESTRE: CUARTO

Clasificación Administrativa (Por Poderes)	Egresos Aprobado Anual (1)	Ampliaciones/ (Reducciones) (2)	Egresos Modificado Anual (3=1+2)	Egresos Devengado Acumulado (4)	Egresos Pagado Acumulado (5)	Subejercicio (6 = 3 - 4)
Poder Ejecutivo			0			0
Poder Legislativo			0			0
Poder Judicial			0			0
Órganos Autónomos	30,000,000	6,685,498	36,685,498	36,681,062	35,495,093	4,436
Total del Gasto	30,000,000	6,685,498	36,685,498	36,681,062	35,495,093	4,436


Bajo protesta de decir verdad declaramos que los Estados Financieros y sus Notas, son razonablemente correctos y son responsabilidad del emisor



Elaboró: Lic. Alejandro Arellano Arvizu
 Puesto: Director Gral. Admvo.



TRIBUNAL DE LO CONTENCIOSO ADMINISTRATIVO DEL ESTADO DE SONORA



Autorizó: Lic. Gerardo Padilla Pestaño
 Puesto: Magistrado Presidente

Sistema Estatal de Evaluación
 Estado Analítico del Ejercicio Presupuesto de Egresos
 Clasificación Administrativa (Por Tipo de Organismos o Entidad Paraestatal)
 Tribunal de lo Contencioso Administrativo del Estado de Sonora
 Del 01 de Enero al 31 de Diciembre de 2016
 (PESOS)

TRIMESTRE: CUARTO


Concepto	Egresos Aprobado Anual (1)	Ampliaciones/ (Reducciones) (2)	Egresos Modificado Anual (3=1+2)	Egresos Devengado Acumulado (4)	Egresos Pagado Acumulado (5)	Subejercicio (6=3-4)
Entidades Paraestatales y Fideicomisos No Empresariales y No Financieros			0			0
Instituciones Públicas de la Seguridad Social			0			0
Entidades Paraestatales Empresariales No Financieras con Participación Estatal Mayoritaria			0			0
Fideicomisos Empresariales No Financieros con Participación Estatal Mayoritaria			0			0
Entidades Paraestatales Empresariales Financieras Monetarias con Participación Estatal Mayoritaria			0			0
Entidades Paraestatales Empresariales Financieras No Monetarias con Participación Estatal Mayoritaria			0			0
Fideicomisos Financieros Públicos con Participación Estatal Mayoritaria			0			0
Total del Gasto	0	0	0	0	0	0

NO APLICA

Bajo protesta de decir verdad declaro que los Estados Financieros y sus Notas, son razonablemente correctos y son responsabilidad del emisor

Elaboró: Alejandro Arellano Arvizu
 Puesto: Director General Administrativo

Autorizó: Lic. Aldo Gerardo Padilla Pestaño
 Puesto: Magistrado Presidente




TRIBUNAL DE LO CONTENCIOSO ADMINISTRATIVO
 DEL ESTADO DE SONORA

Sistema Estatal de Evaluación
 Estado Analítico del Ejercicio Presupuesto de Egresos
 Clasificación Funcional (Finalidad y Función)
 Tribunal de lo Contencioso Administrativo del Estado de Sonora
 Del 01 de Enero al 31 de Diciembre de 2016
 (PESOS)

ETCA-II-11-C

TRIMESTRE: CUARTO

Concepto	Egresos Aprobado Anual (1)	Ampliaciones/ (Reducciones) (2)	Egresos Modificado Anual (3=1+2)	Egresos Devengado Acumulado (4)	Egresos Pagado Acumulado (5)	Subejercicio (6 = 3 - 4)
Gobierno	30,000,000	6,685,498	36,685,498	36,681,062	35,495,093	4,436
Legislación			0			0
Justicia	30,000,000	6,685,498	36,685,498	36,681,062	35,495,093	4,436
Coordinación de la Política de Gobierno			0			0
Relaciones Exteriores			0			0
Asuntos Financieros y Hacendarios			0			0
Seguridad Nacional			0			0
Asuntos de Orden Público y Seguridad Interior			0			0
Otros Servicios Generales			0			0
Desarrollo Social	0	0	0	0	0	0
Protección Ambiental			0			0
Viviendas y Servicios a la Comunidad			0			0
Salud			0			0
Recreación, Cultura y Otras Manifestaciones Sociales			0			0
Educación			0			0
Protección Social			0			0
Otros Asuntos Sociales			0			0
Desarrollo Económico	0	0	0	0	0	0
Asuntos Económicos, Comerciales y Laborales en General			0			0
Agropecuaria, Silvicultura, Pesca y Caza			0			0
Combustibles y Energía			0			0
Minería, Manufacturas y Construcción			0			0
Transporte			0			0
Comunicaciones			0			0
Turismo			0			0
Ciencia, Tecnología e Innovación			0			0
Otras Industrias y Otros Asuntos Económicos			0			0
Otras No Clasificadas en funciones anteriores	0	0	0	0	0	0
Transacciones de la Deuda Pública / Costo financiero de la Deuda	0	0	0	0	0	0
Transferencias, Participaciones y Aportaciones entre Diferentes Niveles y Órdenes de gobierno			0			0
Saneamiento del Sistema Financiero			0			0
Adeudos de ejercicios Fiscales Anteriores			0			0
Total del Gasto	30,000,000	6,685,498	36,685,498	36,681,062	35,495,093	4,436

Bajo protesta de decir verdad declaramos que los Estados Financieros y sus Notas, son razonablemente correctos y son responsabilidad del emisor.

Elaboró: Lic. Alejandro Arellano Arvizu
 Puesto: Director General Administrativo

Autorizó: Lic. Aldo Gerardo Padilla Pestaño
 Puesto: Magistrado Presidente

Sistema Estatal de Evaluación
Tribunal de lo Contencioso Administrativo del Estado de Sonora
 Estado Analítico del Ejercicio del Presupuesto de Egresos Detallado - LDF
 Clasificación Funcional (Finalidad y Función)
 del 1 de enero al 31 de diciembre 2016
 (PESOS)

ETCA-II-11-C1

TRIMESTRE: CUARTO 2016

Concepto (c)	Egresos					Subejercicio (e)
	Aprobado (d)	Ampliaciones/ (Reducciones)	Modificado	Devengado	Pagado	
I. Gasto No Etiquetado (I=A+B+C+D)						
A. Gobierno (A=a1+a2+a3+a4+a5+a6+a7+a8)						
a1) Legislación	30,000,000.00	6,685,498.25	36,685,498.25	36,681,062.37	35,495,093.14	4,435.88
a2) Justicia	30,000,000.00	6,685,498.25	36,685,498.25	36,681,062.37	35,495,093.14	4,435.88
a3) Coordinación de la Política de Gobierno	30,000,000.00	6,685,498.25	36,685,498.25	36,681,062.37	35,495,093.14	4,435.88
a4) Relaciones Exteriores						
a5) Asuntos Financieros y Hacendarios						
a6) Seguridad Nacional						
a7) Asuntos de Orden Público y de Seguridad Interior						
a8) Otros Servicios Generales						
B. Desarrollo Social (B=b1+b2+b3+b4+b5+b6+b7)						
b1) Protección Ambiental						
b2) Vivienda y Servicios a la Comunidad						
b3) Salud						
b4) Recreación, Cultura y Otras Manifestaciones Sociales						
b5) Educación						
b6) Protección Social						
b7) Otros Asuntos Sociales						
C. Desarrollo Económico (C=c1+c2+c3+c4+c5+c6+c7+c8+c9)						
c1) Asuntos Económicos, Comerciales y Laborales en General						
c2) Agropecuaria, Silvicultura, Pesca y Caza						
c3) Combustibles y Energía						
c4) Minería, Manufacturas y Construcción						

Sistema Estatal de Evaluación
Tribunal de lo Contencioso Administrativo del Estado de Sonora
 Estado Analítico del Ejercicio del Presupuesto de Egresos Detallado - LDF
 Clasificación Funcional (Finalidad y Función)
 del 1 de enero al 31 de diciembre 2016
 (PESOS)

ETCA-II-11-C1

TRIMESTRE: CUARTO 2016

Concepto (c)	Egresos					Subejercicio (e)
	Aprobado (d)	Ampliaciones/ (Reducciones)	Modificado	Devengado	Pagado	
c5) Transporte	-	-	-	-	-	-
c6) Comunicaciones	-	-	-	-	-	-
c7) Turismo	-	-	-	-	-	-
c8) Ciencia, Tecnología e Innovación	-	-	-	-	-	-
c9) Otras Industrias y Otros Asuntos Económicos	-	-	-	-	-	-
D. Otras No Clasificadas en Funciones Anteriores (D=d1+d2+d3+d4)	-	-	-	-	-	-
d1) Transacciones de la Deuda Pública / Costo Financiero de la Deuda	-	-	-	-	-	-
d2) Transferencias, Participaciones y Aportaciones Entre Diferentes Niveles y Ordenes de Gobierno	-	-	-	-	-	-
d3) Saneamiento del Sistema Financiero	-	-	-	-	-	-
d4) Adeudos de Ejercicios Fiscales Anteriores	-	-	-	-	-	-
II. Gasto Etiquetado (I= A+B+C+D)	-	-	-	-	-	-
A. Gobierno (A=a1+a2+a3+a4+a5+a6+a7+a8)	-	-	-	-	-	-
a1) Legislación	-	-	-	-	-	-
a2) Justicia	-	-	-	-	-	-
a3) Coordinación de la Política de Gobierno	-	-	-	-	-	-
a4) Relaciones Exteriores	-	-	-	-	-	-
a5) Asuntos Financieros y Hacendarios	-	-	-	-	-	-
a6) Seguridad Nacional	-	-	-	-	-	-
a7) Asuntos de Orden Público y de Seguridad Interior	-	-	-	-	-	-
a8) Otros Servicios Generales	-	-	-	-	-	-
B. Desarrollo Social (B=b1+b2+b3+b4+b5+b6+b7)	-	-	-	-	-	-
b1) Protección Ambiental	-	-	-	-	-	-
b2) Vivienda y Servicios a la Comunidad	-	-	-	-	-	-

Sistema Estatal de Evaluación
Tribunal de lo Contencioso Administrativo del Estado de Sonora
 Estado Analítico del Ejercicio del Presupuesto de Egresos Detallado - LDF
 Clasificación Funcional (Finalidad y Función)
 del 1 de enero al 31 de diciembre 2016
 (PESOS)

ETCA-II-11-C1

TRIMESTRE: CUARTO 2016

Concepto (c)	Egresos				Subejercicio (e)
	Aprobado (d)	Ampliaciones/ (Reducciones)	Modificado	Devengado	
b3) Salud	-	-	-	-	-
b4) Recreación, Cultura y Otras Manifestaciones Sociales	-	-	-	-	-
b5) Educación	-	-	-	-	-
b6) Protección Social	-	-	-	-	-
b7) Otros Asuntos Sociales	-	-	-	-	-
C. Desarrollo Económico (C=c1+c2+c3+c4+c5+c6+c7+c8+c9)	-	-	-	-	-
c1) Asuntos Económicos, Comerciales y Laborales en General	-	-	-	-	-
c2) Agropecuaria, Silvicultura, Pesca y Caza	-	-	-	-	-
c3) Combustibles y Energía	-	-	-	-	-
c4) Minería, Manufacturas y Construcción	-	-	-	-	-
c5) Transporte	-	-	-	-	-
c6) Comunicaciones	-	-	-	-	-
c7) Turismo	-	-	-	-	-
c8) Ciencia, Tecnología e Innovación	-	-	-	-	-
c9) Otras Industrias y Otros Asuntos Económicos	-	-	-	-	-
D. Otras No Clasificadas en Funciones Anteriores (D=d1+d2+d3+d4)	-	-	-	-	-
d1) Transacciones de la Deuda Pública / Costo Financiero de la Deuda	-	-	-	-	-
d2) Transferencias, Participaciones y Aportaciones Entre Diferentes Niveles y Ordenes de Gobierno	-	-	-	-	-
d3) Saneamiento del Sistema Financiero	-	-	-	-	-
d4) Adeudos de Ejercicios Fiscales Anteriores	-	-	-	-	-
III. Total de Egresos (III = I + II)	30,000,000.00	6,685,498.25	36,685,498.25	36,681,062.37	35,495,093.14
					4,435.88

Elaboró: Lic. Alejandro Arellano Arvizu
 Puesto: Dir. Gral. Admvo.

Autorizó: Lic. Aldo Gerardo Padilla Pestaño
 Puesto: Magistrado Presidente

TRIBUNAL DE LO CONTENCIOSO
 ADMINISTRATIVO DEL ESTADO
 DE SONORA

Sistema Estatal de Evaluación

Estado Analítico del Ejercicio del Presupuesto de Egresos

Por Partida del Gasto

Tribunal de lo Contencioso Administrativo del Estado de Sonora

Del 01 de Enero al 31 de Diciembre de 2016

Asignación Presupuestal Anual de Egresos al 31/dic/2016

(Cifras en pesos y centavos)

ETCA-II-11-D

TRIMESTRE: CUARTO 2016

Ejercicio del Presupuesto por Partida/Descripción	Egresos Aprobado Anual 1	Ampliaciones/Reducciones 2	Egresos Modificado Anual 3 = 1+2	Egresos Devengado Acumulado 4	Egresos Pagado Acumulado 5	Subejercicio 6 = 3-4	% Avance Anual 7 = 4/3
SERVICIOS PERSONALES	26,455,925.00	4,966,998.25	31,422,923.25	31,422,923.25	31,422,923.25	0.00	1.00
REMUNERACIONES AL PERSONAL DE CARÁCTER PERMANENTE	18,292,094.76	2,251,059.03	20,543,153.79	20,543,153.79	20,543,153.79	0.00	1.00
11301 SUELDOS	4,753,652.72	771,477.95	5,525,130.67	5,525,130.67	5,525,130.67	0.00	1.00
11304 REMUNERACIONES POR SUSTITUCION DE PERSONAL	133,469.92	-64,948.86	68,521.06	68,521.06	68,521.06	0.00	1.00
11306 RIESGO LABORAL	8,896,345.43	815,194.64	9,711,540.07	9,711,540.07	9,711,540.07	0.00	1.00
11307 AYUDA PARA HABITACION	1,154,259.30	195,863.16	1,350,122.46	1,350,122.46	1,350,122.46	0.00	1.00
11310 AYUDA PARA ENERGIA ELECTRICA	769,506.65	136,389.44	905,896.09	905,896.09	905,896.09	0.00	1.00
11313 AYUDA PARA CUOTA DE SEGURIDAD SOCIAL	2,584,860.74	397,082.70	2,981,943.44	2,981,943.44	2,981,943.44	0.00	1.00
REMUNERACIONES ADICIONALES Y ESPECIALES	393,274.96	1,084,312.44	1,477,587.40	1,477,587.40	1,477,587.40	0.00	1.00
13101 PRIMAS POR AÑOS DE SERVICIOS EFECTIVOS PRESTADOS	235,938.01	47,161.80	283,099.81	283,099.81	283,099.81	0.00	1.00
13201 PRIMAS DE VACACIONES Y DOMINICAL	30,867.20	32,743.40	63,610.60	63,610.60	63,610.60	0.00	1.00
13202 AGUINALDO O GRATIFICACION DE FIN DE AÑO	126,469.75	251,108.84	377,578.59	377,578.59	377,578.59	0.00	1.00
13203 COMPENSACION POR AJUSTE DE CALENDARIO	0.00	1,649.20	1,649.20	1,649.20	1,649.20	0.00	1.00
13204 COMPENSACION POR BONO NAVIDEÑO	0.00	1,649.20	1,649.20	1,649.20	1,649.20	0.00	1.00
13403 ESTIMULOS AL PERSONAL DE CONFIANZA	0.00	750,000.00	750,000.00	750,000.00	750,000.00	0.00	1.00
SEGURIDAD SOCIAL	4,984,098.13	788,635.38	5,772,733.51	5,772,733.51	5,772,733.51	0.00	1.00
14102 APORTACION POR SEGURO DE VIDA AL ISSSTESON	230.68	34.94	265.62	265.62	265.62	0.00	1.00
14103 APORTACION POR SEGURO DE RETIRO AL ISSSTESON	2,027.56	299.54	2,327.10	2,327.10	2,327.10	0.00	1.00
14104 ASIGNACION PARA PRESTAMOS A CORTO PLAZO	73,851.82	11,345.21	85,197.03	85,197.03	85,197.03	0.00	1.00
14106 OTRAS PRESTACIONES DE SEGURIDAD SOCIAL	443,121.28	68,071.38	511,192.66	511,192.66	511,192.66	0.00	1.00
14107 APORTACION PARA INFRAESTRUCTURA, EQUIPAMIENTO Y MA	147,706.51	22,690.50	170,397.01	170,397.01	170,397.01	0.00	1.00
14108 APORTACIONES PARA LA ATENCION DE ENFERMEDADES PRIE	17,573.72	25,602.28	43,176.00	43,176.00	43,176.00	0.00	1.00
14109 APORTACIONES POR SERVICIO MEDICO DEL ISSSTESON	1,107,798.01	170,178.51	1,277,976.52	1,277,976.52	1,277,976.52	0.00	1.00
14110 ASIGNACION PARA PRESTAMOS PRENDARIOS	73,851.82	11,345.21	85,197.03	85,197.03	85,197.03	0.00	1.00
14202 CUOTAS AL FOVISSSTESON	590,825.94	90,762.10	681,588.04	681,588.04	681,588.04	0.00	1.00
14303 PAGAS POR DEFUNCION, PENSIONES Y JUBILACIONES	2,511,007.38	385,898.98	2,896,906.36	2,896,906.36	2,896,906.36	0.00	1.00
14402 SEGURO POR RETIRO ESTATAL	13,128.85	1,996.15	15,125.00	15,125.00	15,125.00	0.00	1.00
14406 SEGUROS POR DEFUNCION FAMILIAR	2,974.56	410.58	3,385.14	3,385.14	3,385.14	0.00	1.00
OTRAS PRESTACIONES SOCIALES Y ECONOMICAS	2,786,457.15	842,991.40	3,629,448.55	3,629,448.55	3,629,448.55	0.00	1.00
15101 APORTACIONES AL FONDO DE AHORRO DE LOS TRABAJADORE	5,265.33	1,192.42	6,457.75	6,457.75	6,457.75	0.00	1.00
15901 OTRAS PRESTACIONES	2,781,191.82	841,798.98	3,622,990.80	3,622,990.80	3,622,990.80	0.00	1.00
MATERIALES Y SUMINISTROS	744,201.00	562,847.04	1,307,048.04	1,307,048.04	1,120,936.94	0.00	1.00

(2)

21101	MATERIALES DE ADMINISTRACIÓN, EMISIÓN DE DOCUMENTO	378,485.00	409,675.91	788,160.91	788,160.91	602,049.81	1.00
21101	MATERIALES, UTILILES Y EQUIPOS MENORES DE OFICINA	204,885.00	168,976.46	373,861.46	373,861.46	373,861.46	1.00
21201	MATERIALES Y UTILILES DE IMPRESIÓN Y PRODUCCIÓN	93,400.00	159,305.22	252,705.22	252,705.22	66,594.12	1.00
21401	MATERIALES Y UTILILES PARA EL PROCESAMIENTO DE EQUIP	69,600.00	83,496.69	153,096.69	153,096.69	153,096.69	1.00
21501	MATERIAL PARA INFORMACION	2,200.00	4,715.01	6,915.01	6,915.01	6,915.01	1.00
21601	MATERIAL DE LIMPIEZA	6,900.00	-6,229.30	670.70	670.70	670.70	1.00
21701	MATERIALES EDUCATIVOS	1,500.00	-588.17	911.83	911.83	911.83	1.00
22101	ALIMENTOS Y UTENSILIOS	27,875.00	43,132.07	71,007.07	71,007.07	71,007.07	1.00
22101	PRODUCTOS ALIMENTICIOS PARA EL PERSONAL EN LAS INS	6,750.00	42,467.94	49,217.94	49,217.94	49,217.94	1.00
22106	ADQUISICION DE AGUA POTABLE	19,025.00	-899.96	18,125.04	18,125.04	18,125.04	1.00
22301	UTENSILIOS PARA EL SERVICIO DE ALIMENTACION	2,100.00	1,564.09	3,664.09	3,664.09	3,664.09	1.00
24101	MATERIALES Y ARTICULOS DE CONSTRUCCION Y DE REPARA	23,296.00	-7,939.25	15,356.75	15,356.75	15,356.75	1.00
24101	PRODUCTOS MINERALES NO METALICOS	1,900.00	-740.00	1,160.00	1,160.00	1,160.00	1.00
24201	CEMENTO Y PRODUCTOS DE CONCRETO	1,875.00	-1,875.00	0.00	0.00	0.00	0.00
24301	CAL, YESO Y PRODUCTOS DE YESO	0.00	1,276.00	1,276.00	1,276.00	1,276.00	1.00
24401	MADERA Y PRODUCTOS DE MADERA	3,450.00	-3,450.00	0.00	0.00	0.00	0.00
24501	VIDRIO Y PRODUCTOS DE VIDRIO	975.00	-975.00	0.00	0.00	0.00	0.00
24601	MATERIAL, ELECTRICO Y ELECTRONICO	3,300.00	2,325.17	5,625.17	5,625.17	5,625.17	1.00
24701	ARTICULOS METALICOS PARA LA CONSTRUCCION	5,800.00	-5,104.00	696.00	696.00	696.00	1.00
24801	MATERIALES COMPLEMENTARIOS	5,996.00	603.58	6,599.58	6,599.58	6,599.58	1.00
25201	PRODUCTOS QUIMICOS, FARMACEUTICOS Y DE LABORATORIO	4,500.00	-4,437.50	62.50	62.50	62.50	1.00
25201	FERTILIZANTES, PESTICIDAS Y OTROS AGROQUIMICOS	600.00	-600.00	0.00	0.00	0.00	0.00
25301	MEDICINAS Y PRODUCTOS FARMACEUTICOS	2,900.00	-2,900.00	0.00	0.00	0.00	0.00
25401	MATERIALES, ACCESORIOS Y SUMINISTROS MEDICOS	1,000.00	937.50	62.50	62.50	62.50	1.00
26101	COMBUSTIBLES, LUBRICANTES Y ADITIVOS	260,470.00	115,323.54	375,793.54	375,793.54	375,793.54	1.00
26102	COMBUSTIBLES	251,500.00	115,734.39	367,234.39	367,234.39	367,234.39	1.00
26102	LUBRICANTES Y ADITIVOS	8,970.00	-410.85	8,559.15	8,559.15	8,559.15	1.00
27201	VESTUARIO, BLANCOS, PRENDAS DE PROTECCION Y ARTICU	600.00	-600.00	0.00	0.00	0.00	0.00
27201	PRENDAS DE SEGURIDAD Y PROTECCION PERSONAL	600.00	-600.00	0.00	0.00	0.00	0.00
29101	HERRAMIENTAS, REFACCIONES Y ACCESORIOS MENORES	48,975.00	7,692.27	56,667.27	56,667.27	56,667.27	1.00
29101	HERRAMIENTAS MENORES	2,000.00	-1,400.78	599.22	599.22	599.22	1.00
29201	REFACCIONES Y ACCESORIOS MENORES DE EDIFICIOS	5,900.00	-403.60	5,496.40	5,496.40	5,496.40	1.00
29301	REFACCIONES Y ACCESORIOS MENORES DE MOBILIARIO Y E	5,900.00	-1,863.20	4,036.80	4,036.80	4,036.80	1.00
29401	REFACCIONES Y ACCESORIOS MENORES DE EQUIPO DE COMP	11,675.00	-6,416.20	5,258.80	5,258.80	5,258.80	1.00
29601	REFACCIONES Y ACCESORIOS MENORES DE EQUIPO DE TRAN	22,500.00	18,776.05	41,276.05	41,276.05	41,276.05	1.00
29901	REFACCIONES Y ACCESORIOS MENORES OTROS BIENES MUEB	1,000.00	-1,000.00	0.00	0.00	0.00	0.00
	SERVICIOS GENERALES	2,746,227.00	426,592.11	3,172,819.11	3,168,383.23	2,168,525.10	1.00
31101	SERVICIOS BASICOS	390,060.00	-45,685.66	344,374.34	344,374.34	340,133.77	1.00
31101	ENERGIA ELECTRICA	214,200.00	-29,014.00	185,186.00	185,186.00	185,186.00	1.00
31301	AGUA POTABLE	10,560.00	-10,560.00	0.00	0.00	0.00	0.00
31401	TELEFONIA TRADICIONAL	42,000.00	-9,904.55	32,095.45	32,095.45	32,095.45	1.00
31501	TELEFONIA CELULAR	82,500.00	3,112.18	85,612.18	85,612.18	81,371.61	1.00
31701	SERVICIO DE ACCESO A INTERNET, REDES Y PROCESAMIE	21,600.00	5,652.21	27,252.21	27,252.21	27,252.21	1.00
31801	SERVICIO POSTAL	18,600.00	-4,371.50	14,228.50	14,228.50	14,228.50	1.00
31802	SERVICIO TELEGRAFICO	600.00	-600.00	0.00	0.00	0.00	0.00
	SERVICIO DE ARRENDAMIENTO	1,532,500.00	76,553.44	1,609,053.44	1,604,617.56	609,000.00	1.00
						4,435.88	


32201	ARRENDAMIENTO DE EDIFICIOS	1.218,000.00	391,053.44	1,609,053.44	1,604,617.56	609,000.00	4,435.88	1.00
32301	ARRENDAMIENTO DE MUEBLES, MAQUINARIA Y EQUIPO	1,000.00	-1,000.00	0.00	0.00	0.00	0.00	0.00
32501	ARRENDAMIENTO DE EQUIPO DE TRANSPORTE	312,500.00	-312,500.00	0.00	0.00	0.00	0.00	0.00
32601	ARRENDAMIENTO DE MAQUINARIA, OTROS EQUIPOS Y HERRA	1,000.00	-1,000.00	0.00	0.00	0.00	0.00	0.00
	SERVICIOS PROFESIONALES, CIENTIFICOS, TECNICOS Y O	92,800.00	164,943.00	257,743.00	257,743.00	257,743.00	0.00	1.00
33101	SERVICIOS LEGALES, DE CONTABILIDAD, AUDITORIAS Y R	1,000.00	40,760.00	41,760.00	41,760.00	41,760.00	0.00	1.00
33301	SERVICIOS DE INFORMATICA	9,900.00	-9,378.00	522.00	522.00	522.00	0.00	1.00
33401	SERVICIOS DE CAPACITACION	72,000.00	140,000.00	212,000.00	212,000.00	212,000.00	0.00	1.00
33603	IMPRESIONES Y PUBLICACIONES OFICIALES	4,600.00	-4,600.00	0.00	0.00	0.00	0.00	0.00
33604	EDICTOS	600.00	-600.00	0.00	0.00	0.00	0.00	0.00
33605	LICITACIONES, CONVENIOS Y CONVOCATORIAS	600.00	-600.00	0.00	0.00	0.00	0.00	0.00
33801	SERVICIOS DE VIGILANCIA	3,500.00	-39.00	3,461.00	3,461.00	3,461.00	0.00	1.00
33902	SERVICIOS INTEGRALES	600.00	-600.00	0.00	0.00	0.00	0.00	0.00
	SERVICIOS FINANCIEROS, BANCARIOS Y COMERCIALES	96,190.00	32,438.69	128,628.69	128,628.69	128,628.69	0.00	1.00
34101	SERVICIOS FINANCIEROS Y BANCARIOS	10,140.00	-2,584.25	7,555.75	7,555.75	7,555.75	0.00	1.00
34051	SEGUROS DE BIENES PATRIMONIALES	80,650.00	37,287.77	117,937.77	117,937.77	117,937.77	0.00	1.00
34701	FLETES Y MANOBRAS	3,000.00	-719.33	2,280.67	2,280.67	2,280.67	0.00	1.00
34801	COMISIONES POR VENTAS	2,400.00	-1,545.50	854.50	854.50	854.50	0.00	1.00
	SERVICIOS DE INSTALACION, REPARACION, MANTENIMIENTO	423,755.00	-206.01	423,548.99	423,548.99	423,548.99	0.00	1.00
35101	MANTENIMIENTO Y CONSERVACION DE INMUEBLES	14,000.00	17,301.85	31,301.85	31,301.85	31,301.85	0.00	1.00
35201	MANTENIMIENTO Y CONSERVACION DE MOBILIARIO Y EQUIP	20,000.00	-11,509.08	8,490.92	8,490.92	8,490.92	0.00	1.00
35301	INSTALACIONES	15,600.00	-15,078.00	522.00	522.00	522.00	0.00	1.00
35302	MANTENIMIENTO Y CONSERVACION DE BIENES INFORMATICO	18,750.00	-12,241.00	6,509.00	6,509.00	6,509.00	0.00	1.00
35501	MANTENIMIENTO Y CONSERVACION DE EQUIPO DE TRANSPOR	67,470.00	-18,940.77	48,519.23	48,519.23	48,519.23	0.00	1.00
35701	MANTENIMIENTO Y CONSERVACION DE MAQUINARIA Y EQUIP	17,075.00	-12,625.01	4,449.99	4,449.99	4,449.99	0.00	1.00
35801	SERVICIOS DE LIMPIEZA Y MANEJO DE DESECHOS	267,960.00	48,720.00	316,680.00	316,680.00	316,680.00	0.00	1.00
35901	SERVICIOS DE JARDINERIA Y FUMIGACION	2,900.00	4,176.00	7,076.00	7,076.00	7,076.00	0.00	1.00
	SERVICIOS DE TRASLADO Y VIATICOS	135,947.00	123,856.86	259,803.86	259,803.86	259,803.86	0.00	1.00
37101	PASAJES AEREOS	42,500.00	95,584.00	138,084.00	138,084.00	138,084.00	0.00	1.00
37201	PASAJES TERRESTRES	3,600.00	-1,025.00	2,575.00	2,575.00	2,575.00	0.00	1.00
37501	VIATICOS EN EL PAIS	64,242.00	25,743.86	89,985.86	89,985.86	89,985.86	0.00	1.00
37502	GASTOS DE CAMINO	16,405.00	7,195.00	23,600.00	23,600.00	23,600.00	0.00	1.00
37901	CUOTAS	9,200.00	-3,641.00	5,559.00	5,559.00	5,559.00	0.00	1.00
	SERVICIOS OFICIALES	64,300.00	64,672.79	128,972.79	128,972.79	128,972.79	0.00	1.00
38201	GASTOS DE ORDEN SOCIAL Y CULTURAL	4,600.00	4,589.52	9,189.52	9,189.52	9,189.52	0.00	1.00
38501	GASTOS DE ATENCION Y PROMOCION	59,700.00	60,083.27	119,783.27	119,783.27	119,783.27	0.00	1.00
	OTROS SERVICIOS GENERALES	10,675.00	10,019.00	20,694.00	20,694.00	20,694.00	0.00	1.00
39201	IMPUESTOS Y DERECHOS	4,000.00	6,117.00	10,117.00	10,117.00	10,117.00	0.00	1.00
39501	PENAS, MULTAS, ACCESORIOS Y ACTUALIZACIONES	6,675.00	3,902.00	10,577.00	10,577.00	10,577.00	0.00	1.00
	BIENES MUEBLES, INMUEBLES E INTAGIBLES	53,647.00	729,060.85	782,707.85	782,707.85	782,707.85	0.00	1.00
	MOBILIARIO Y EQUIPO DE ADMINISTRACION	45,422.00	132,061.88	177,483.88	177,483.88	177,483.88	0.00	1.00
51101	MOBILIARIO	33,265.00	25,935.88	59,200.88	59,200.88	59,200.88	0.00	1.00
51501	BIENES INFORMATICOS	11,299.00	88,643.40	99,942.40	99,942.40	99,942.40	0.00	1.00
51901	EQUIPO DE ADMINISTRACION	858.00	17,482.60	18,340.60	18,340.60	18,340.60	0.00	1.00
	MOBILIARIO Y EQUIPO EDUCACIONAL Y RECREATIVO	3,000.00	-3,000.00	0.00	0.00	0.00	0.00	0.00
52101	EQUIPOS Y APARATOS AUDIOVISUALES	1,500.00	-1,500.00	0.00	0.00	0.00	0.00	0.00

SE

52301	CAMARAS FOTOGRAFICAS Y DE VIDEO	1.500.00	-1.500.00	0.00	0.00	0.00	0.00	0.00	0.00
	VEHICULOS Y EQUIPO DE TRANSPORTE	0.00	600,000.00	600,000.00	600,000.00	600,000.00	600,000.00	600,000.00	600,000.00
54101	AUTOMOVILES Y CAMIONES	0.00	600,000.00	600,000.00	600,000.00	600,000.00	600,000.00	600,000.00	600,000.00
	MAQUINARIA, OTROS EQUIPOS Y HERRAMIENTAS	5,225.00	-1.03	5,223.97	5,223.97	5,223.97	5,223.97	5,223.97	5,223.97
54101	EQUIPO DE COMUNICACION Y TELECOMUNICACION	3,005.00	-0.60	3,004.40	3,004.40	3,004.40	3,004.40	3,004.40	3,004.40
56601	MAQUINARIA Y EQUIPO ELECTRICO Y ELECTRONICO	2,220.00	-0.43	2,219.57	2,219.57	2,219.57	2,219.57	2,219.57	2,219.57
Total =>									
		30,000,000.00	6,685,498.25	36,685,498.25	36,681,062.37	35,495,093.14	4,435.88		1.00

Elaboró: LIC. ALEJANDRO ARELLANO ARVIZU
Puesto: DIRECTOR GENERAL ADMINISTRATIVO

PA
Autorizó: LIC. ALDO GERARDO PADILLA RESTAÑO
Puesto: MAGISTRADO PRESIDENTE



Sistema Estatal de Evaluación
Estado Analítico del Ejercicio de Presupuesto de Egresos- Detallado – LDF
(Clasificación de Servicios Personales por Categoría)
Tribunal de lo Contencioso Administrativo del Estado de Sonora
del 1 de enero al 31 de diciembre 2016

ETCA-I-11-E

(PESOS)

TRIMESTRE: CUARTO 2016

Concepto (c)	Egresos					Subejercicio (e)
	Aprobado (d)	Ampliaciones/ (Reducciones)	Modificado	Devengado	Pagado	
I. Gasto No Etiquetado (I=A+B+C+D+E+F)	26,455,925.00	4,966,998.25	31,422,923.25	31,422,923.25	31,422,923.25	
A. Personal Administrativo y de Servicio Público	26,455,925.00	4,966,998.25	31,422,923.25	31,422,923.25	31,422,923.25	
B. Magisterio						
C. Servicios de Salud (C=c1+c2)						
c1) Personal Administrativo						
c2) Personal Médico, Paramédico y afin.						
D. Seguridad Pública						
E. Gastos asociados a la implementación de nuevas leyes federales o reformas a las mismas (E = e1 + e2)						
e1) Nombre del Programa o Ley 1						
e2) Nombre del Programa o Ley 2						
F. Sentencias laborales definitivas						
II. Gasto Etiquetado (II=A+B+C+D+E+F)						
A. Personal Administrativo y de Servicio Público						
B. Magisterio						
C. Servicios de Salud (C=c1+c2)						
c1) Personal Administrativo						
c2) Personal Médico, Paramédico y afin						
D. Seguridad Pública						
E. Gastos asociados a la implementación de nuevas leyes federales o reformas a las mismas (E = e1 + e2)						
e1) Nombre del Programa o Ley 1						
e2) Nombre del Programa o Ley 2						
F. Sentencias laborales definitivas						
III. Total del Gasto en Servicios Personales (III = I + II)	26,455,925.00	4,966,998.25	31,422,923.25	31,422,923.25	31,422,923.25	

Elaboró: Lic. Alejandro Arellano Arvizu.
 Puesto: Dir. Gral. Administrativo

Autorizó: Lic. Aldo Gerardo Padilla Pestaño
 Puesto: Magistrado Presidente

TRIBUNAL DE LO CONTENCIOSO ADMINISTRATIVO
 DEL ESTADO DE SONORA

Sistema Estatal de Evaluación
Conciliación entre los Egresos Presupuestarios y los Gastos Contables
Tribunal de lo Contencioso Administrativo del Estado de Sonora
Al 31 Diciembre de 2016

ETCA-II-11-F

Pesos

TRIMESTRE: CUARTO 2016

1. Total de Egresos Presupuestarios		36,681,062.37
--	--	----------------------

(MENOS)

2. Egresos Presupuestarios no contables		782,707.85
Mobiliario y equipo de administración	\$177,483.88	
Mobiliario y equipo educacional y recreativo		
Equipo e instrumental médico y de laboratorio		
Vehículos y equipo de transporte	\$600,000.00	
Equipo de defensa y seguridad		
Maquinaria, otros equipos y herramientas	\$5,223.97	
Archivos biológicos		
Bienes inmuebles		
Activos intangibles		
Obra pública en bienes propios		
Acciones y participaciones de capital		
Compra de títulos y valores		
Inversiones en fideicomisos, mandatos y otros análogos		
Provisiones para contingencias y otras erogaciones especiales		
Armonización de la deuda pública		
Adeudos de ejercicios fiscales anteriores (ADEFAS)		
Otros Egresos Presupuestales No Contables		

(MAS)

3. Gastos contables no presupuestarios		760,678.35
Estimaciones, depreciaciones, deterioros, obsolescencia y amortizaciones	760,678.35	
Provisiones		
Disminución de inventarios		
Aumento por insuficiencia de estimaciones por pérdida o deterioro u obsolescencia		
Aumento por insuficiencia de provisiones		
Otros gastos		
Otros Gastos Contables No Presupuestales		
4. Total de Gasto Contable (4= 1 - 2 + 3)		36,659,032.87

Bajo protesta de decir verdad declaramos que los Estados Financieros y sus Notas, son razonablemente correctos y son responsabilidad del emisor.

Elaboró: Lic. Alejandro Arellano Arvizu.
 Puesto: Director Gral. Administrativo



Autorizó: Lic. Anís Gerardo Padilla Pestaño
 Puesto: Magistrado Presidente

TRIBUNAL DE LO CONTENCIOSO ADMINISTRATIVO
 DEL ESTADO DE SONORA

Sistema Estatal de Evaluación
Endeudamiento Neto

ETCA-II-12

Tribunal de lo Contencioso Administrativo del Estado de Sonora
Del 01 de Enero al 31 de Diciembre de 2016

(pesos)

TRIMESTRE: CUARTO

Identificación del crédito o instrumento	Contratación / Colocación	Amortización	Endeudamiento Neto
	A	B	C=A-B
Créditos Bancarios			
1			
2			0.00
3			
4			
5			
6			
7			
8			
9			
10			
Total Créditos Bancarios	0.00	0.00	0.00
Otros Instrumentos de Deuda			
1			
2			
3			
4			
5			0.00
6			
7			
8			
9			
10			
Total Otros Instrumentos de Deuda	0.00	0.00	0.00
TOTAL	0.00	0.00	0.00

"Bajo protesta de decir verdad declaramos que los Estados Financieros y sus Notas, son razonablemente correctos y son responsabilidad del emisor"

Elaboró: Lic. Alejandro Arellano Arvizu
Puesto: Director General Administrativo



Autorizó: Lic. Aldo Gerardo Padilla Pestaño
Puesto: Magistrado Presidente

Sistema Estatal de Evaluación

ETCA-II-13

Intereses de la Deuda

Tribunal de lo Contencioso Administrativo del Estado de Sonora

Del 01 de Enero al 31 de Diciembre de 2016


(pesos)

TRIMESTRE: CUARTO

Identificación del crédito o instrumento	Devengado	Pagado
Créditos Bancarios		
1 NADA QUE INFORMAR		
2		
3		
4		
5		
6		
7		
8		
9		
10		
Total de Intereses Créditos Bancarios	0.00	0.00
Otros Instrumentos de Deuda		
1 NADA QUE INFORMAR		
2		
3		
4		
5		
6		
7		
8		
9		
10		
Total Intereses Otros Instrumentos de Deuda	0.00	0.00
TOTAL	0.00	0.00

"Bajo protesta de decir verdad declaramos que los Estados Financieros y sus Notas, son razonablemente correctos y son responsabilidad del emisor"

Elaboró: Lic. Alejandro Arellano Arvizu
Puesto: Director General Administrativo



Autorizó: Lic. Aldo Gerardo Padilla Pestaño
Puesto: Magistrado Presidente

TRIBUNAL DE LO CONTENCIOSO
ADMINISTRATIVO DEL ESTADO
DE SONORA

Sistema Estatal de Evaluación
Gasto Por Categoría Programática
Tribunal de lo Contencioso Administrativo del Estado de Sonora
Del 01 de Enero al 31 de Diciembre de 2016
(PESOS)


ETCA-III-14

TRIMESTRE: CUARTO


Concepto	Egresos Aprobado Anual (1)	Ampliaciones/ (Reducciones) (2)	Egresos Modificado Anual (3=1+2)	Egresos Devengado Anual (4)	Egresos Pagado Anual (5)	Subejercicio (6 = 3 - 4)
Programas						
Subsidios:	0	0	0	0	0	0
Sector Social y Privado o Estados y Municipios			0			0
Sujetos a Reglas de Operación			0			0
Otros Subsidios			0			0
Desempeño de las Funciones:	30,000,000	6,685,498	36,685,498	36,681,062	35,495,093	4,436
Prestación de Servicios Públicos	30,000,000	6,685,498	36,685,498	36,681,062	35,495,093	4,436
Provisión de Bienes Públicos			0			0
Planeación, Seguimiento y Evaluación de Políticas Públicas			0			0
Promoción y Fomento			0			0
Regulación y Supervisión			0			0
Funciones de las Fuerzas Armadas (Únicamente el Gobierno Federal)			0			0
Específicos			0			0
Proyectos de Inversión			0			0
Administrativos y de Apoyos	0	0	0	0	0	0
Apoyo al Proceso Presupuestario y para Mejorar la Eficiencia Institucional			0			0
Apoyo a la Función Pública y al Mejoramiento de la Gestión Operaciones Ajenas			0			0
Compromisos	0	0	0	0	0	0
Obligaciones de Cumplimiento de Resolución Jurisdiccional			0			0
Desastres Naturales			0			0
Obligaciones	0	0	0	0	0	0
Pensiones y Jubilaciones			0			0
Aportaciones a la Seguridad Social			0			0
Aportaciones a Fondos de Estabilización			0			0
Aportaciones a Fondos de Inversión y Reestructura de Pensiones			0			0
Programas de gasto Federalizado (Gobierno Federal)	0	0	0	0	0	0
Gasto Federalizado			0			0
Participaciones a Entidades Federativas y Municipios			0			0
Costo Financiero, Deuda o Apoyo a Deudores y Ahorradores de la Banca			0			0
Adeudos de Ejercicios Fiscales Anteriores			0			0
Total del Gasto	30,000,000	6,685,498	36,685,498	36,681,062	35,495,093	4,436

Elaboró: Lic. Alejandro Arellano Arvizu
Puesto: Director General Administrativo

Autorizó: Lic. Aldo Gerardo Padilla Pestaño
Puesto: Magistrado Presidente




TRIBUNAL DE LO CONTENCIOSO ADMINISTRATIVO
DEL ESTADO DE SONORA


	GOBIERNO DEL ESTADO DE SONORA FICHA TECNICA PARA SEGUIMIENTO Y EVALUACION DE INDICADORES DE PROYECTOS Y PROCESOS
---	---


NUMERO Y NOMBRE DEL PROGRAMA:		01 - PROCURACIÓN DE JUSTICIA	
NOMBRE DEL PROCESO:		IMPARTIR JUSTICIA ADMINISTRATIVA, FISCAL Y LABORAL BUROCRATICA	
CLAVE PROGRAMATICA:		21114J86Q00112121003	
UNIDAD RESPONSABLE:	TRIBUNAL DE LO CONTENCIOSO ADMINISTRATIVO	UNIDAD EJECUTORA:	TRIBUNAL DE LO CONTENCIOSO ADMINISTRATIVO
OBJETIVO DEL PROCESO:		IMPARTICION DE JUSTICIA ADMINISTRATIVA, FISCAL Y LABORAL BUROCRATICA, PARA RESOLVER LAS CONTROVERSIAS QUE ANTE EL TRIBUNAL SE PLANTEEN, CON EL FIN DE APLICAR LA LEY DE FORMA PRONTA, EXPEDITA, COMPLETA, GRATUITA E IMPARCIAL.	

DATOS DEL INDICADOR			
NOMBRE INDICADOR:		INDICE DE ATENCION A DEMANDAS PRESENTADAS	
UNIDAD DE MEDIDA:	JUICIO	TIPO:	DE GESTIÓN
RESULTADO ESPERADO:		CUMPLIR CON LOS PROCEDIMIENTOS LEGALES	
FORMULA CALCULO:		(NUMERO DE JUICIOS ATENDIDOS/NUMERO DE JUICIOS PROYECTADOS)* 100	
INTERPRETACION:		PERMITE DETERMINAR EL AVANCE PORCENTUAL DE LAS DEMANDAS ATENDIDAS	
DIMENSION DEL INDICADOR:	EFICIENCIA	SENTIDO:	ASCENDENTE
VALOR:	ACUMULABLE	FRECUENCIA MEDICION:	TRIMESTRAL

AVANCE DEL INDICADOR:		TRIMESTRE			TRIMESTRE 4		SEMAFORO
META ANUAL	AVANCE DEL TRIMESTRE			AVANCE ACUMULADO			
	PROGRAMADO	ALCANZADO	%	PROGRAMADO	ALCANZADO	%	
680	170	427	251.17	680	1471	216.32	*
EVALUACIÓN CUALITATIVA		El resultado de esta meta se cumplió en más del 100%, ya que de los asuntos que se programaron para que se presentaran, se registraron 427 en materias administrativa, fiscal y Servicio Civil. Esta meta se rebasó, ya que es un factor variable y depende de los intereses de los ciudadanos.					
PROSPECTIVA		En este indicador es voluntaria la acción de las personas de presentar sus demandas ante este Tribunal de acuerdo a sus intereses.					
FACTOR DE COMPARACIÓN		Fuente de información, Libro de Gobierno de este Tribunal.					


 Lic. Aldo Gerardo Padilla Pestaño
 Magistrado Presidente



 TRIBUNAL DE LO CONTENCIOSO ADMINISTRATIVO DEL ESTADO DE SONORA

 <p>ESTADO DE SONORA</p>	<p>GOBIERNO DEL ESTADO DE SONORA FICHA TECNICA PARA SEGUIMIENTO Y EVALUACION DE INDICADORES DE PROYECTOS Y PROCESOS</p>
---	--


NUMERO Y NOMBRE DEL PROGRAMA:		01 - PROCURACIÓN DE JUSTICIA	
NOMBRE DEL PROCESO:		IMPARTIR JUSTICIA ADMINISTRATIVA, FISCAL Y LABORAL BUROCRATICA	
CLAVE PROGRAMATICA:		21114J86Q00112121003	
UNIDAD RESPONSABLE:	TRIBUNAL DE LO CONTENCIOSO ADMINISTRATIVO	UNIDAD EJECUTORA:	TRIBUNAL DE LO CONTENCIOSO ADMINISTRATIVO
OBJETIVO DEL PROCESO:		IMPARTICION DE JUSTICIA ADMINISTRATIVA, FISCAL Y LABORAL BUROCRATICA, PARA RESOLVER LAS CONTROVERSIAS QUE ANTE EL TRIBUNAL SE PLANTEEN, CON EL FIN DE APLICAR LA LEY DE FORMA PRONTA, EXPEDITA, COMPLETA, GRATUITA E IMPARCIAL.	

DATOS DEL INDICADOR			
NOMBRE INDICADOR:		INDICE DE ACUERDOS REALIZADOS	
UNIDAD DE MEDIDA:	ACUERDO	TIPO:	DE GESTIÓN
RESULTADO ESPERADO:		CUMPLIR CON LOS PROCEDIMIENTOS LEGALES	
FORMULA CALCULO:		(NUMERO DE ACUERDOS REALIZADOS/NUMERO DE ACUERDOS PROYECTADOS)*100	
INTERPRETACION:		PERMITE DETERMINAR EL AVANCE PORCENTUAL DE LOS ACUERDOS ELABORADOS	
DIMENSION DEL INDICADOR:	EFICIENCIA	SENTIDO:	ASCENDENTE
VALOR:	ACUMULABLE	FRECUENCIA MEDICION:	TRIMESTRAL

AVANCE DEL INDICADOR:			TRIMESTRE			TRIMESTRE 4		SEMAFORO
META ANUAL	AVANCE DEL TRIMESTRE		AVANCE ACUMULADO			AVANCE RESPECTO DE LA META ANUAL		
	PROGRAMADO	ALCANZADO	%	PROGRAMADO	ALCANZADO		%	
7600	1900	4437	233.52	7600	16032	210.94	210.94	
EVALUACIÓN CUALITATIVA			Esta meta se rebasó en más del 100%, ya que de los 1,900 Acuerdos que se proyectaron que se llevaran a cabo, se elaboraron 4,437. Se registró un mayor número de Acuerdos de los programados como resultado de las promociones que presentan las partes en conflicto.					
PROSPECTIVA			Esta situación es muy variable y podría excederse de nuevo en los próximos trimestres como resultado de las promociones que presentan las partes en conflicto.					
FACTOR DE COMPARACIÓN			Fuente de información expedientes de juicios de las ponencias, libros de promociones y listas de acuerdo.					


 Lic. Aldo Gerardo Padilla Pastano
 Magistrado Presidente




 <p>ESTADO DE SONORA</p>	<p>GOBIERNO DEL ESTADO DE SONORA FICHA TECNICA PARA SEGUIMIENTO Y EVALUACION DE INDICADORES DE PROYECTOS Y PROCESOS</p>
---	--

NUMERO Y NOMBRE DEL PROGRAMA:		01 - PROCURACIÓN DE JUSTICIA	
NOMBRE DEL PROCESO:		IMPARTIR JUSTICIA ADMINISTRATIVA, FISCAL Y LABORAL BUROCRATICA	
CLAVE PROGRAMATICA:		21114J86Q00112121003	
UNIDAD RESPONSABLE:	TRIBUNAL DE LO CONTENCIOSO ADMINISTRATIVO	UNIDAD EJECUTORA:	TRIBUNAL DE LO CONTENCIOSO ADMINISTRATIVO
OBJETIVO DEL PROCESO:		IMPARTICION DE JUSTICIA ADMINISTRATIVA, FISCAL Y LABORAL BUROCRATICA, PARA RESOLVER LAS CONTROVERSIAS QUE ANTE EL TRIBUNAL SE PLANTEEN, CON EL FIN DE APLICAR LA LEY DE FORMA PRONTA, EXPEDITA, COMPLETA, GRATUITA E IMPARCIAL.	


DATOS DEL INDICADOR			
NOMBRE INDICADOR:		INDICE DE ATENCION A AUDIENCIAS	
UNIDAD DE MEDIDA:	AUDIENCIA	TIPO:	PROGRAMÁTICO
RESULTADO ESPERADO:		CUMPLIR CON LOS PROCEDIMIENTOS LEGALES	
FORMULA CALCULO:		(AUDIENCIAS CELEBRADAS/AUDIENCIAS PROYECTADAS)*100	
INTERPRETACION:		PERMITE DETERMINAR EL AVANCE DE AUDIENCIAS CELEBRADAS	
DIMENSION DEL INDICADOR:	EFICIENCIA	SENTIDO:	ASCENDENTE
VALOR:	ACUMULABLE	FRECUENCIA MEDICION:	TRIMESTRAL

AVANCE DEL INDICADOR:				TRIMESTRE			TRIMESTRE 4	SEMAFORO
META ANUAL	AVANCE DEL TRIMESTRE			AVANCE ACUMULADO			AVANCE RESPECTO DE LA META ANUAL	
	PROGRAMADO	ALCANZADO	%	PROGRAMADO	ALCANZADO	%		
960	240	939	391.25	960	4088	425.83	425.83	
EVALUACIÓN CUALITATIVA				En el presente trimestre se celebraron 939 Audiencias, superándose esta meta en más del 100%. Lo anterior se debe a que las audiencias se programan en base al curso legal de los juicios				
PROSPECTIVA				Las Audiencias se realizarán conforme a las fechas programadas en los siguientes trimestres.				
FACTOR DE COMPARACIÓN				Fuente de información, expedientes de las Ponencias y listas de acuerdos.				


 Lic. Aldo Gerardo Padilla Pestaño
 Magistrado Presidente


 TRIBUNAL DE LO CONTENCIOSO ADMINISTRATIVO
 AVANCE DEL INDICADOR


53
 3


	GOBIERNO DEL ESTADO DE SONORA FICHA TECNICA PARA SEGUIMIENTO Y EVALUACION DE INDICADORES DE PROYECTOS Y PROCESOS
---	---

NUMERO Y NOMBRE DEL PROGRAMA:		01 - PROCURACIÓN DE JUSTICIA	
NOMBRE DEL PROCESO:		IMPARTIR JUSTICIA ADMINISTRATIVA, FISCAL Y LABORAL BUROCRATICA	
CLAVE PROGRAMATICA:		21114J86Q00112121003	
UNIDAD RESPONSABLE:	TRIBUNAL DE LO CONTENCIOSO ADMINISTRATIVO	UNIDAD EJECUTORA:	TRIBUNAL DE LO CONTENCIOSO ADMINISTRATIVO
OBJETIVO DEL PROCESO:		IMPARTICION DE JUSTICIA ADMINISTRATIVA, FISCAL Y LABORAL BUROCRATICA, PARA RESOLVER LAS CONTROVERSIAS QUE ANTE EL TRIBUNAL SE PLANTEEN, CON EL FIN DE APLICAR LA LEY DE FORMA PRONTA, EXPEDITA, COMPLETA, GRATUITA E IMPARCIAL.	


DATOS DEL INDICADOR			
NOMBRE INDICADOR:		INDICE DE NOTIFICACIONES ELABORADAS	
UNIDAD DE MEDIDA:	NOTIFICACION	TIPO:	PROGRAMÁTICO
RESULTADO ESPERADO:		CUMPLIR CON LOS PROCEDIMIENTOS LEGALES	
FORMULA CALCULO:		{(NUMERO DE NOTIFICACIONES PRACTICADAS/NUMERO DE NOTIFICACIONES PROYECTADA)*100	
INTERPRETACION:		PERMITE DETERMINAR EL AVANCE EN LAS NOTIFICACIONES PRACTICADAS	
DIMENSION DEL INDICADOR:	EFICIENCIA	SENTIDO:	ASCENDENTE
VALOR:	ACUMULABLE	FRECUENCIA MEDICION:	TRIMESTRAL

AVANCE DEL INDICADOR:				TRIMESTRE			TRIMESTRE 4	SEMAFORO
META ANUAL	AVANCE DEL TRIMESTRE			AVANCE ACUMULADO			AVANCE RESPECTO DE LA META ANUAL	
	PROGRAMADO	ALCANZADO	%	PROGRAMADO	ALCANZADO	%		
10800	2600	5986	230.23	10800	28711	265.84	265.84	
EVALUACIÓN CUALITATIVA				En el trimestre de octubre a diciembre, se realizaron 5,986 notificaciones dentro del Estado, rebasándose el 100% de lo programado, ya que el número de notificaciones está en función de lo que ordenen los juicios.				
PROSPECTIVA				Las notificaciones se realizarán conforme a lo ordenado en los juicios, en los siguientes trimestres				
FACTOR DE COMPARACIÓN				Fuente de información, libro de notificaciones de Actuarios.				


 Lic. Efraim Gerardo Padilla Pestaño
 Magistrado Presidente


 TRIBUNAL DE LO CONTENCIOSO ADMINISTRATIVO DEL ESTADO DE SONORA


54
 7

 <p>ESTADO DE SONORA</p>	<p>GOBIERNO DEL ESTADO DE SONORA FICHA TECNICA PARA SEGUIMIENTO Y EVALUACION DE INDICADORES DE PROYECTOS Y PROCESOS</p>
---	--

NUMERO Y NOMBRE DEL PROGRAMA:		01 - PROCURACIÓN DE JUSTICIA	
NOMBRE DEL PROCESO:		IMPARTIR JUSTICIA ADMINISTRATIVA, FISCAL Y LABORAL BUROCRATICA	
CLAVE PROGRAMATICA:		21114J86Q00112121003	
UNIDAD RESPONSABLE:	TRIBUNAL DE LO CONTENCIOSO ADMINISTRATIVO	UNIDAD EJECUTORA:	TRIBUNAL DE LO CONTENCIOSO ADMINISTRATIVO
OBJETIVO DEL PROCESO:		IMPARTICION DE JUSTICIA ADMINISTRATIVA, FISCAL Y LABORAL BUROCRATICA, PARA RESOLVER LAS CONTROVERSIAS QUE ANTE EL TRIBUNAL SE PLANTEEN, CON EL FIN DE APLICAR LA LEY DE FORMA PRONTA, EXPEDITA, COMPLETA, GRATUITA E IMPARCIAL.	


DATOS DEL INDICADOR			
NOMBRE INDICADOR:		INDICE DE EXHORTOS REMITIDOS	
UNIDAD DE MEDIDA:	EXHORTO	TIPO:	PROGRAMÁTICO
RESULTADO ESPERADO:		CUMPLIR CON LOS PROCEDIMIENTOS LEGALES	
FORMULA CALCULO:		$(\text{NUMERO DE EXHORTOS REMITIDOS} / \text{NUMERO DE EXHORTOS PROYECTADOS}) * 100$	
INTERPRETACION:		DETERMINA EL AVANCE PORCENTUAL EN LOS EXHORTOS ENVIADOS	
DIMENSION DEL INDICADOR:	EFICIENCIA	SENTIDO:	ASCENDENTE
VALOR:	ACUMULABLE	FRECUENCIA MEDICION:	TRIMESTRAL

AVANCE DEL INDICADOR:				TRIMESTRE			TRIMESTRE 4	
META ANUAL	AVANCE DEL TRIMESTRE			AVANCE ACUMULADO			AVANCE RESPECTO DE LA META ANUAL	SEMAFORO
	PROGRAMADO	ALCANZADO	%	PROGRAMADO	ALCANZADO	%		
200	50	78	156	200	397	198.5	198.5	
EVALUACIÓN CUALITATIVA				Esta meta se cumplió en más del 100%, ya que de los 50 exhortos programados para que se realizaran en el trimestre, se elaboraron 78. La cantidad de exhortos remitidos depende que sea señalada en los trámites del procedimiento laboral, la razón para su envío.				
PROSPECTIVA				Se remitirán los exhortos ordenados en los juicios.				
FACTOR DE COMPARACIÓN				Fuente de información, libro de registros de exhortos de las Ponencias.				


 Lic. Aldo Gerardo Padilla Pestaño
 Magistrado Presidente


 TRIBUNAL DE LO CONTENCIOSO ADMINISTRATIVO
 AVANCE DEL INDICADOR
 PROCURADURIA GENERAL DEL ESTADO DE SONORA

55
 5

 <p>ESTADO DE SONORA</p>	<p>GOBIERNO DEL ESTADO DE SONORA FICHA TECNICA PARA SEGUIMIENTO Y EVALUACION DE INDICADORES DE PROYECTOS Y PROCESOS</p>
---	--

NUMERO Y NOMBRE DEL PROGRAMA:		01 - PROCURACIÓN DE JUSTICIA	
NOMBRE DEL PROCESO:		IMPARTIR JUSTICIA ADMINISTRATIVA, FISCAL Y LABORAL BUROCRATICA	
CLAVE PROGRAMATICA:		21114J86Q00112121003	
UNIDAD RESPONSABLE:	TRIBUNAL DE LO CONTENCIOSO ADMINISTRATIVO	UNIDAD EJECUTORA:	TRIBUNAL DE LO CONTENCIOSO ADMINISTRATIVO
OBJETIVO DEL PROCESO:		IMPARTICION DE JUSTICIA ADMINISTRATIVA, FISCAL Y LABORAL BUROCRATICA, PARA RESOLVER LAS CONTROVERSIAS QUE ANTE EL TRIBUNAL SE PLANTEEN, CON EL FIN DE APLICAR LA LEY DE FORMA PRONTA, EXPEDITA, COMPLETA, GRATUITA E IMPARCIAL.	

DATOS DEL INDICADOR			
NOMBRE INDICADOR:		INDICE DE CUMPLIMIENTO DE RESOLUCIONES	
UNIDAD DE MEDIDA:	RESOLUCION	TIPO:	PROGRAMÁTICO
RESULTADO ESPERADO:		CUMPLIR CON LOS PROCEDIMIENTOS LEGALES	
FORMULA CALCULO:		(NUMERO DE RESOLUCIONES DICTADAS/NUMERO DE RESOLUCIONES PROYECTADAS)*100	
INTERPRETACION:		PERMITE DETERMINAR EL AVANCE PORCENTUAL DE LAS RESOLUCIONES DICTADAS	
DIMENSION DEL INDICADOR:	EFICIENCIA	SENTIDO:	ASCENDENTE
VALOR:	ACUMULABLE	FRECUENCIA MEDICION:	TRIMESTRAL


AVANCE DEL INDICADOR:				TRIMESTRE			TRIMESTRE 4	SEMAFORO
META ANUAL	AVANCE DEL TRIMESTRE			AVANCE ACUMULADO			AVANCE RESPECTO DE LA META ANUAL	
	PROGRAMADO	ALCANZADO	%	PROGRAMADO	ALCANZADO	%		
400	90	337	374.44	400	1352	338	338	
EVALUACIÓN CUALITATIVA				Esta meta se cumplió en más del 100%, en virtud de que las resoluciones dictadas en el presente trimestre fueron 337, y se habían proyectado 90. Este resultado esta en función de los proyectos de resolución que se autoricen en las sesiones de pleno de este Tribunal.				
PROSPECTIVA				Se espera seguir cumpliendo con esta meta al 100% en los siguientes trimestres.				
FACTOR DE COMPARACIÓN				Fuente de información Libros de Resoluciones de las Ponencias y Actas de Pleno.				

Lic. Aldo Gerardo Papilla Pestaño
Magistrado Presidente



TRIBUNAL DE LO CONTENCIOSO ADMINISTRATIVO


56
6


 <p>ESTADO DE SONORA</p>	<p>GOBIERNO DEL ESTADO DE SONORA FICHA TECNICA PARA SEGUIMIENTO Y EVALUACION DE INDICADORES DE PROYECTOS Y PROCESOS</p>
---	--

NUMERO Y NOMBRE DEL PROGRAMA:		01 - PROCURACIÓN DE JUSTICIA	
NOMBRE DEL PROCESO:		IMPARTIR JUSTICIA ADMINISTRATIVA, FISCAL Y LABORAL BUROCRATICA	
CLAVE PROGRAMATICA:		21114J86Q00112121003	
UNIDAD RESPONSABLE:	TRIBUNAL DE LO CONTENCIOSO ADMINISTRATIVO	UNIDAD EJECUTORA:	TRIBUNAL DE LO CONTENCIOSO ADMINISTRATIVO
OBJETIVO DEL PROCESO:		IMPARTICION DE JUSTICIA ADMINISTRATIVA, FISCAL Y LABORAL BUROCRATICA, PARA RESOLVER LAS CONTROVERSIAS QUE ANTE EL TRIBUNAL SE PLANTEEN, CON EL FIN DE APLICAR LA LEY DE FORMA PRONTA, EXPEDITA, COMPLETA, GRATUITA E IMPARCIAL.	


DATOS DEL INDICADOR			
NOMBRE INDICADOR:		INDICE DE ATENCION A AMPAROS DIRECTOS ATENDIDOS	
UNIDAD DE MEDIDA:	AMPARO	TIPO:	PROGRAMÁTICO
RESULTADO ESPERADO:		CUMPLIR CON LOS PROCEDIMIENTOS LEGALES	
FORMULA CALCULO:		(AMPAROS ATENDIDOS/AMPAROS PROYECTADOS)*100	
INTERPRETACION:		PERMITE DETERMINAR EL AVANCE PORCENTUAL DE LOS AMPAROS ATENDIDOS	
DIMENSION DEL INDICADOR:	EFICIENCIA	SENTIDO:	ASCENDENTE
VALOR:	ACUMULABLE	FRECUENCIA MEDICION:	TRIMESTRAL

AVANCE DEL INDICADOR:				TRIMESTRE			TRIMESTRE 4	SEMAFORO
META ANUAL	AVANCE DEL TRIMESTRE			AVANCE ACUMULADO			AVANCE RESPECTO DE LA META ANUAL	
	PROGRAMADO	ALCANZADO	%	PROGRAMADO	ALCANZADO	%		
110	25	127	508	110	506	460	460	
EVALUACIÓN CUALITATIVA				Esta meta se cumplió en más del 100%, ya que de los 25 amparos que se programaron, se tramitaron 127; los amparos se presentan según el interés de las partes que intervienen en los juicios.				
PROSPECTIVA				Se espera continuar cumpliendo con esta meta en los siguientes trimestres.				
FACTOR DE COMPARACIÓN				Fuente de información, libro de registro de amparos.				


 Lic. Aldo Gerardo Padilla Pestaño
 Magistrado Presidente


 TRIBUNAL DE LO CONTENCIOSO ADMINISTRATIVO
 GOBIERNO DEL ESTADO DE SONORA
 HOGAR DE SONORA

57
 7


 <p>ESTADO DE SONORA</p>	<p>GOBIERNO DEL ESTADO DE SONORA FICHA TECNICA PARA SEGUIMIENTO Y EVALUACION DE INDICADORES DE PROYECTOS Y PROCESOS</p>
---	--

NUMERO Y NOMBRE DEL PROGRAMA:		01 - PROCURACIÓN DE JUSTICIA	
NOMBRE DEL PROCESO:		IMPARTIR JUSTICIA ADMINISTRATIVA, FISCAL Y LABORAL BUROCRATICA	
CLAVE PROGRAMATICA:		21114J86Q00112121003	
UNIDAD RESPONSABLE:	TRIBUNAL DE LO CONTENCIOSO ADMINISTRATIVO	UNIDAD EJECUTORA:	TRIBUNAL DE LO CONTENCIOSO ADMINISTRATIVO
OBJETIVO DEL PROCESO:		IMPARTICION DE JUSTICIA ADMINISTRATIVA, FISCAL Y LABORAL BUROCRATICA, PARA RESOLVER LAS CONTROVERSIAS QUE ANTE EL TRIBUNAL SE PLANTEEN, CON EL FIN DE APLICAR LA LEY DE FORMA PRONTA, EXPEDITA, COMPLETA, GRATUITA E IMPARCIAL.	

DATOS DEL INDICADOR			
NOMBRE INDICADOR:		INDICE DE ASESORIAS JURIDICAS OTORGADAS	
UNIDAD DE MEDIDA:	ASESORIA	TIPO:	PROGRAMÁTICO
RESULTADO ESPERADO:		CUMPLIR CON LOS PROCEDIMIENTOS LEGALES	
FORMULA CALCULO:		(TOTAL DE ASESORIAS OTORGADAS/TOTAL DE ASESORIAS ESTIMADAS)*100	
INTERPRETACION:		PERMITE DETERMINAR EL AVANCE DE LAS ASESORIAS BRINDADAS	
DIMENSION DEL INDICADOR:	EFICIENCIA	SENTIDO:	ASCENDENTE
VALOR:	ACUMULABLE	FRECUENCIA MEDICION:	TRIMESTRAL


AVANCE DEL INDICADOR:				TRIMESTRE			TRIMESTRE 4	SEMAFORO
META ANUAL	AVANCE DEL TRIMESTRE			AVANCE ACUMULADO			AVANCE RESPECTO DE LA META ANUAL	
	PROGRAMADO	ALCANZADO	%	PROGRAMADO	ALCANZADO	%		
140	30	51	170	140	167	119.28	119.28	
EVALUACIÓN CUALITATIVA				En la Procuraduría del Servicio Civil se brindó asesoría en 51 asuntos de los 30 que se habían programado que se presentarán. Esta meta se cumplió al 100%.				
PROSPECTIVA				Se espera que para los siguientes trimestres se continúe cumpliendo al 100% con lo programado.				
FACTOR DE COMPARACIÓN				Fuente de información, registros en la Procuraduría del Servicio Civil.				

Ds
 Lic. ~~Abdo Gerardo Padilla Pestaño~~
 Magistrado Presidente



TRIBUNAL DE LO CONTENCIOSO ADMINISTRATIVO
 DE SONORA


Handwritten initials/signature in the bottom right corner.


 <p>ESTADO DE SONORA</p>	<p>GOBIERNO DEL ESTADO DE SONORA FICHA TECNICA PARA SEGUIMIENTO Y EVALUACION DE INDICADORES DE PROYECTOS Y PROCESOS</p>
---	--

NUMERO Y NOMBRE DEL PROGRAMA:		01 - PROCURACIÓN DE JUSTICIA	
NOMBRE DEL PROCESO:		IMPARTIR JUSTICIA ADMINISTRATIVA, FISCAL Y LABORAL BUROCRATICA	
CLAVE PROGRAMATICA:		21114J86Q00112121003	
UNIDAD RESPONSABLE:	TRIBUNAL DE LO CONTENCIOSO ADMINISTRATIVO	UNIDAD EJECUTORA:	TRIBUNAL DE LO CONTENCIOSO ADMINISTRATIVO
OBJETIVO DEL PROCESO:		IMPARTICION DE JUSTICIA ADMINISTRATIVA, FISCAL Y LABORAL BUROCRATICA, PARA RESOLVER LAS CONTROVERSIAS QUE ANTE EL TRIBUNAL SE PLANTEEN, CON EL FIN DE APLICAR LA LEY DE FORMA PRONTA, EXPEDITA, COMPLETA, GRATUITA E IMPARCIAL.	


DATOS DEL INDICADOR			
NOMBRE INDICADOR:		INDICE DE JUICIOS PROMOVIDOS POR LA PROCURADURIA DEL SERVICIO CIVIL	
UNIDAD DE MEDIDA:	JUICIO	TIPO:	DE GESTIÓN
RESULTADO ESPERADO:		CUMPLIR CON LOS PROCEDIMIENTOS LEGALES	
FORMULA CALCULO:		(TOTAL DE JUICIOS INTERPUESTOS/TOTAL DE JUICIOS PROYECTADOS)*100	
INTERPRETACION:		PERMITE DETERMINAR EL AVANCE PORCENTUAL DE LOS JUICIOS INTERPUESTOS	
DIMENSION DEL INDICADOR:	EFICIENCIA	SENTIDO:	ASCENDENTE
VALOR:	ACUMULABLE	FRECUENCIA MEDICION:	TRIMESTRAL

AVANCE DEL INDICADOR:				TRIMESTRE			TRIMESTRE 4	SEMAFORO
META ANUAL	AVANCE DEL TRIMESTRE			AVANCE ACUMULADO			AVANCE RESPECTO DE LA META ANUAL	
	PROGRAMADO	ALCANZADO	%	PROGRAMADO	ALCANZADO	%		
30	7	6	85.71	30	20	66.66	66.66	
EVALUACIÓN CUALITATIVA				Esta meta no se cumplió al 100%, ya que se promovieron 6 juicios de los 7 que se habían proyectado se presentarán. En las asesorías que requieren demanda no está obligado el asesorado a interponer juicio, por lo que hay quienes deciden no hacerlo o posponerlo.				
PROSPECTIVA				Se espera cumplir con esta meta en los siguientes trimestres.				
FACTOR DE COMPARACIÓN				Fuente de información, registro de la Procuraduría del Servicio Civil.				


 Lic. Aldo Gerardo Padilla Pestano
 Magistrado Presidente


 TRIBUNAL DE LO CONTENCIOSO ADMINISTRATIVO DEL ESTADO DE SONORA




 <p>ESTADO DE SONORA</p>	<p>GOBIERNO DEL ESTADO DE SONORA FICHA TECNICA PARA SEGUIMIENTO Y EVALUACION DE INDICADORES DE PROYECTOS Y PROCESOS</p>
---	--

NUMERO Y NOMBRE DEL PROGRAMA:		07 - ESTADO DE DERECHO, MARCO LEGAL E INSTITUCIONAL	
NOMBRE DEL PROCESO:		ADMINISTRAR LOS RECURSOS HUMANOS, MATERIALES Y FINANCIEROS DEL TRIBUNAL DE LO CONTENCIOSO ADMINISTRATIVO	
CLAVE PROGRAMATICA:		21114J86Q001121210EB	
UNIDAD RESPONSABLE:	TRIBUNAL DE LO CONTENCIOSO ADMINISTRATIVO	UNIDAD EJECUTORA:	TRIBUNAL DE LO CONTENCIOSO ADMINISTRATIVO
OBJETIVO DEL PROCESO:		ADMINISTRAR, ARRENDAR, CONTROLAR Y PROPORCIONAR CON OPORTUNIDAD A LAS UNIDADES ADMINISTRATIVAS DEL TRIBUNAL, LOS BIENES MUEBLES, INMUEBLES, ENSERES Y SERVICIOS GENERALES Y ESPECIALIZADOS QUE REQUIERAN. ASÍ COMO REALIZAR LOS TRÁMITES NECESARIOS DEL PERSONAL QUE LABORA EN ESTE TRIBUNAL Y AUXILIAR AL MAGISTRADO PRESIDENTE EN LA PLANEACIÓN Y CONTROL DEL PRESUPUESTO DE EGRESOS. CAPACITAR AL PERSONAL DEL TRIBUNAL A TRAVÉS DE LAS GESTIONES DE LA DIRECCIÓN DE CAPACITACIÓN; ASÍ COMO ASISTIR A LA DIRECCIÓN GENERAL JURÍDICA PARA EL CUMPLIMIENTO DE SUS ATRIBUCIONES.	

DATOS DEL INDICADOR			
NOMBRE INDICADOR:		INDICE DE OPERACIONES FINANCIERAS EN EL EJERCICIO DEL GASTO	
UNIDAD DE MEDIDA:	RÉGISTRO	TIPO:	DE GESTIÓN
RESULTADO ESPERADO:		ADMINISTRAR CON EFICIENCIA Y TRANSPARENCIA EL PRESUPUESTO DE EGRESOS DEL TRIBUNAL	
FORMULA CALCULO:		(NUMERO DE OPERACIONES FINANCIERAS REALIZADAS/OPERACIONES FINANCIERAS PROGRAMADAS)*100	
INTERPRETACION:		PERMITE DETERMINAR EL NUMERO DE OPERACIONES FINANCIERAS GENERADAS AL EJERCER LOS RECURSOS EN EL SISTEMA SAP	
DIMENSION DEL INDICADOR:	EFICIENCIA	SENTIDO:	ASCENDENTE
VALOR:	ACUMULABLE	FRECUENCIA MEDICION:	TRIMESTRAL


AVANCE DEL INDICADOR:				TRIMESTRE			TRIMESTRE 4	SEMAFORO
META ANUAL	AVANCE DEL TRIMESTRE			AVANCE ACUMULADO			AVANCE RESPECTO DE LA META ANUAL	
	PROGRAMADO	ALCANZADO	%	PROGRAMADO	ALCANZADO	%		
270	60	213	355	270	669	247.77	247.77	
EVALUACIÓN CUALITATIVA				Se sobrepasó esta meta en más del 100%, en virtud de que se registraron 213 operaciones bancarias, y esto depende de los compromisos contraídos para el cumplimiento de las metas de este organismo.				
PROSPECTIVA				Se espera seguir cumpliendo con esta meta en los siguientes trimestres.				
FACTOR DE COMPARACIÓN				Fuente de información, libro de banco.				

Lic. Aldo Gerardo Palilla Pestano
Magistrado Presidente



TRIBUNAL DE LO CONTENCIOSO ADMINISTRATIVO DEL ESTADO DE SONORA


1060


 <p>ESTADO DE SONORA</p>	<p>GOBIERNO DEL ESTADO DE SONORA FICHA TECNICA PARA SEGUIMIENTO Y EVALUACION DE INDICADORES DE PROYECTOS Y PROCESOS</p>
---	--

NUMERO Y NOMBRE DEL PROGRAMA:		07 - ESTADO DE DERECHO, MARCO LEGAL E INSTITUCIONAL	
NOMBRE DEL PROCESO:		ADMINISTRAR LOS RECURSOS HUMANOS, MATERIALES Y FINANCIEROS DEL TRIBUNAL DE LO CONTENCIOSO ADMINISTRATIVO	
CLAVE PROGRAMATICA:		21114J86Q001121210EB	
UNIDAD RESPONSABLE:	TRIBUNAL DE LO CONTENCIOSO ADMINISTRATIVO	UNIDAD EJECUTORA:	TRIBUNAL DE LO CONTENCIOSO ADMINISTRATIVO
OBJETIVO DEL PROCESO:		ADMINISTRAR, ARRENDAR, CONTROLAR Y PROPORCIONAR CON OPORTUNIDAD A LAS UNIDADES ADMINISTRATIVAS DEL TRIBUNAL, LOS BIENES MUEBLES, INMUEBLES, ENSERES Y SERVICIOS GENERALES Y ESPECIALIZADOS QUE REQUIERAN. ASÍ COMO REALIZAR LOS TRÁMITES NECESARIOS DEL PERSONAL QUE LABORA EN ESTE TRIBUNAL Y AUXILIAR AL MAGISTRADO PRESIDENTE EN LA PLANEACIÓN Y CONTROL DEL PRESUPUESTO DE EGRESOS. CAPACITAR AL PERSONAL DEL TRIBUNAL A TRAVÉS DE LAS GESTIONES DE LA DIRECCIÓN DE CAPACITACIÓN; ASÍ COMO ASISTIR A LA DIRECCIÓN GENERAL JURÍDICA PARA EL CUMPLIMIENTO DE SUS ATRIBUCIONES.	


DATOS DEL INDICADOR			
NOMBRE INDICADOR:		INDICE DE GESTIONES RELACIONADAS CON LOS RECURSOS HUMANOS	
UNIDAD DE MEDIDA:	GESTIÓN	TIPO:	DE GESTIÓN
RESULTADO ESPERADO:		ADMINISTRAR CON EFICIENCIA Y TRANSPARENCIA EL PRESUPUESTO DE EGRESOS DEL TRIBUNAL	
FORMULA CALCULO:		(NUMERO DE GESTIONES REALIZADAS /NUMERO DE ACCIONES PROYECTADAS)*100	
INTERPRETACION:		PERMITE DETERMINAR EL AVANCE PORCENTUAL DE LAS GESTIONES RELACIONADAS CON LOS RECURSOS HUMANOS	
DIMENSION DEL INDICADOR:	EFICIENCIA	SENTIDO:	ASCENDENTE
VALOR:	ACUMULABLE	FRECUENCIA MEDICION:	TRIMESTRAL

AVANCE DEL INDICADOR:				TRIMESTRE			TRIMESTRE 4	SEMAFORO
META ANUAL	AVANCE DEL TRIMESTRE			AVANCE ACUMULADO			AVANCE RESPECTO DE LA META ANUAL	
	PROGRAMADO	ALCANZADO	%	PROGRAMADO	ALCANZADO	%		
180	45	48	106.66	180	241	133.88	133.88	
EVALUACIÓN CUALITATIVA				Se cumplió esta meta en más del 100%, ya que de las 45 gestiones programadas para el trimestre, se realizaron 48; este resultado depende de las acciones que se realicen por altas o bajas de personal, así como los trámites solicitados por los empleados.				
PROSPECTIVA				Se espera continuar cumpliendo con lo programado en esta meta en los siguientes trimestres.				
FACTOR DE COMPARACIÓN				Fuente de información, expedientes personales de los trabajadores adscritos a este Tribunal.				

PA

 Lic. Gerardo Padilla Pestano
 Magistrado Presidente


TRIBUNAL DE LO CONTENCIOSO ADMINISTRATIVO
COMISIÓN EJECUTIVA DE SEGUIMIENTO Y EVALUACIÓN
 SONORA





 <p>ESTADO DE SONORA</p>	<p>GOBIERNO DEL ESTADO DE SONORA FICHA TECNICA PARA SEGUIMIENTO Y EVALUACION DE INDICADORES DE PROYECTOS Y PROCESOS</p>
---	--

NUMERO Y NOMBRE DEL PROGRAMA:		07 - ESTADO DE DERECHO, MARCO LEGAL E INSTITUCIONAL	
NOMBRE DEL PROCESO:		ADMINISTRAR LOS RECURSOS HUMANOS, MATERIALES Y FINANCIEROS DEL TRIBUNAL DE LO CONTENCIOSO ADMINISTRATIVO	
CLAVE PROGRAMATICA:		21114J86Q001121210EB	
UNIDAD RESPONSABLE:	TRIBUNAL DE LO CONTENCIOSO ADMINISTRATIVO	UNIDAD EJECUTORA:	TRIBUNAL DE LO CONTENCIOSO ADMINISTRATIVO
OBJETIVO DEL PROCESO:		ADMINISTRAR, ARRENDAR, CONTROLAR Y PROPORCIONAR CON OPORTUNIDAD A LAS UNIDADES ADMINISTRATIVAS DEL TRIBUNAL, LOS BIENES MUEBLES, INMUEBLES, ENSERES Y SERVICIOS GENERALES Y ESPECIALIZADOS QUE REQUIERAN. ASÍ COMO REALIZAR LOS TRÁMITES NECESARIOS DEL PERSONAL QUE LABORA EN ESTE TRIBUNAL Y AUXILIAR AL MAGISTRADO PRESIDENTE EN LA PLANEACIÓN Y CONTROL DEL PRESUPUESTO DE EGRESOS. CAPACITAR AL PERSONAL DEL TRIBUNAL A TRAVÉS DE LAS GESTIONES DE LA DIRECCIÓN DE CAPACITACIÓN; ASÍ COMO ASISTIR A LA DIRECCIÓN GENERAL JURÍDICA PARA EL CUMPLIMIENTO DE SUS ATRIBUCIONES.	


DATOS DEL INDICADOR			
NOMBRE INDICADOR:		INDICE DE INFORMES TRIMESTRALES QUE REFLEJEN EL AVANCE DEL PRESUPUESTO EJERCIDO.	
UNIDAD DE MEDIDA:	INFORME	TIPO:	PROGRAMÁTICO
RESULTADO ESPERADO:		ADMINISTRAR CON EFICIENCIA Y TRANSPARENCIA EL PRESUPUESTO DE EGRESOS DEL TRIBUNAL	
FORMULA CALCULO:		(NUMERO DE INFORMES REALIZADOS/NUMERO DE INFORMES PROGRAMADOS)*100	
INTERPRETACION:		PERMITE DETERMINAR EL AVANCE PORCENTUAL DE LOS INFORMES PRESENTADOS	
DIMENSION DEL INDICADOR:	EFICIENCIA	SENTIDO:	ASCENDENTE
VALOR:	ACUMULABLE	FRECUENCIA MEDICION:	TRIMESTRAL

AVANCE DEL INDICADOR:				TRIMESTRE			TRIMESTRE 4	SEMAFORO
META ANUAL	AVANCE DEL TRIMESTRE			AVANCE ACUMULADO			AVANCE RESPECTO DE LA META ANUAL	
	PROGRAMADO	ALCANZADO	%	PROGRAMADO	ALCANZADO	%		
4	1	2	200	4	6	150	150	
EVALUACIÓN CUALITATIVA PROSPECTIVA				En el Trimestre que se informa, se cumplió con la meta establecida. Se espera continuar cumpliendo con esta meta				
FACTOR DE COMPARACIÓN				Fuente de información, archivos oficiales del Tribunal de lo Contencioso Administrativo.				


 C. Aldo Gerardo Padilla Pestaño
 Magistrado Presidente


 TRIBUNAL DE LO CONTENCIOSO ADMINISTRATIVO DEL ESTADO DE SONORA

62
 12


 <p>ESTADO DE SONORA</p>	<p>GOBIERNO DEL ESTADO DE SONORA FICHA TECNICA PARA SEGUIMIENTO Y EVALUACION DE INDICADORES DE PROYECTOS Y PROCESOS</p>
---	--

NUMERO Y NOMBRE DEL PROGRAMA:		07 - ESTADO DE DERECHO, MARCO LEGAL E INSTITUCIONAL	
NOMBRE DEL PROCESO:		ADMINISTRAR LOS RECURSOS HUMANOS, MATERIALES Y FINANCIEROS DEL TRIBUNAL DE LO CONTENCIOSO ADMINISTRATIVO	
CLAVE PROGRAMATICA:		21114J86Q001121210EB	
UNIDAD RESPONSABLE:	TRIBUNAL DE LO CONTENCIOSO ADMINISTRATIVO	UNIDAD EJECUTORA:	TRIBUNAL DE LO CONTENCIOSO ADMINISTRATIVO
OBJETIVO DEL PROCESO:		ADMINISTRAR, ARRENDAR, CONTROLAR Y PROPORCIONAR CON OPORTUNIDAD A LAS UNIDADES ADMINISTRATIVAS DEL TRIBUNAL, LOS BIENES MUEBLES, INMUEBLES, ENSERES Y SERVICIOS GENERALES Y ESPECIALIZADOS QUE REQUIERAN. ASÍ COMO REALIZAR LOS TRÁMITES NECESARIOS DEL PERSONAL QUE LABORA EN ESTE TRIBUNAL Y AUXILIAR AL MAGISTRADO PRESIDENTE EN LA PLANEACIÓN Y CONTROL DEL PRESUPUESTO DE EGRESOS. CAPACITAR AL PERSONAL DEL TRIBUNAL A TRAVÉS DE LAS GESTIONES DE LA DIRECCIÓN DE CAPACITACIÓN; ASÍ COMO ASISTIR A LA DIRECCIÓN GENERAL JURÍDICA PARA EL CUMPLIMIENTO DE SUS ATRIBUCIONES.	


DATOS DEL INDICADOR			
NOMBRE INDICADOR:		INDICE DE PERSONAL CAPACITADO	
UNIDAD DE MEDIDA:	CAPACITACIÓN	TIPO:	ESTRATÉGICO
RESULTADO ESPERADO:		CUMPLIR CON EL MARCO JURÍDICO APLICABLE	
FORMULA CALCULO:		(NUMERO DE PERSONAL CAPACITADO/NUMERO DE PERSONAL PROGRAMADO)*100	
INTERPRETACION:		ESTA FÓRMULA DE CALCULO NOS PERMITE DETERMINAR EL AVANCE PORCENTUAL DEL PERSONAL CAPACITADO	
DIMENSION DEL INDICADOR:	EFICIENCIA	SENTIDO:	ASCENDENTE
VALOR:	ACUMULABLE	FRECUENCIA MEDICION:	TRIMESTRAL

AVANCE DEL INDICADOR:				TRIMESTRE			TRIMESTRE 4	SEMAFORO
META ANUAL	AVANCE DEL TRIMESTRE			AVANCE ACUMULADO			AVANCE RESPECTO DE LA META ANUAL	
	PROGRAMADO	ALCANZADO	%	PROGRAMADO	ALCANZADO	%		
65	15	32	213.33	65	129	198.46	198.46	
EVALUACIÓN CUALITATIVA				Esta meta se cumplió por arriba del 100%, ya que de las 15 programadas se presentaron 32 capacitaciones.				
PROSPECTIVA				Se espera continuar cumpliendo las capacitaciones programadas.				
FACTOR DE COMPARACIÓN				Fuente de información, informe de la Dirección de Capacitación.				

Dr. Aldo Gerardo Padilla Pestaño
Magistrado Presidente


TRIBUNAL DE LO CONTENCIOSO ADMINISTRATIVO DEL ESTADO DE SONORA


63


 <p>ESTADO DE SONORA</p>	<p>GOBIERNO DEL ESTADO DE SONORA FICHA TECNICA PARA SEGUIMIENTO Y EVALUACION DE INDICADORES DE PROYECTOS Y PROCESOS</p>
---	--

NUMERO Y NOMBRE DEL PROGRAMA:		07 - ESTADO DE DERECHO, MARCO LEGAL E INSTITUCIONAL	
NOMBRE DEL PROCESO:		ADMINISTRAR LOS RECURSOS HUMANOS, MATERIALES Y FINANCIEROS DEL TRIBUNAL DE LO CONTENCIOSO ADMINISTRATIVO	
CLAVE PROGRAMATICA:		21114J86Q001121210EB	
UNIDAD RESPONSABLE:	TRIBUNAL DE LO CONTENCIOSO ADMINISTRATIVO	UNIDAD EJECUTORA:	TRIBUNAL DE LO CONTENCIOSO ADMINISTRATIVO
OBJETIVO DEL PROCESO:		ADMINISTRAR, ARRENDAR, CONTROLAR Y PROPORCIONAR CON OPORTUNIDAD A LAS UNIDADES ADMINISTRATIVAS DEL TRIBUNAL, LOS BIENES MUEBLES, INMUEBLES, ENSERES Y SERVICIOS GENERALES Y ESPECIALIZADOS QUE REQUIERAN. ASÍ COMO REALIZAR LOS TRÁMITES NECESARIOS DEL PERSONAL QUE LABORA EN ESTE TRIBUNAL Y AUXILIAR AL MAGISTRADO PRESIDENTE EN LA PLANEACIÓN Y CONTROL DEL PRESUPUESTO DE EGRESOS. CAPACITAR AL PERSONAL DEL TRIBUNAL A TRAVÉS DE LAS GESTIONES DE LA DIRECCIÓN DE CAPACITACIÓN; ASÍ COMO ASISTIR A LA DIRECCIÓN GENERAL JURÍDICA PARA EL CUMPLIMIENTO DE SUS ATRIBUCIONES.	


DATOS DEL INDICADOR			
NOMBRE INDICADOR:		INDICE DE CONFERENCIAS PRESENTADAS EN EL TRIBUNAL	
UNIDAD DE MEDIDA:	CONFERENCIA	TIPO:	ESTRATÉGICO
RESULTADO ESPERADO:		CUMPLIR CON LA META PROGRAMADA	
FORMULA CALCULO:		(NÚMERO DE CONFERENCIAS ATENDIDAS/NÚMERO DE CONFERENCIAS PROYECTADAS)*100	
INTERPRETACION:		ESTA FÓRMULA DE CALCULO NOS PERMITE DETERMINAR EL AVANCE PORCENTUAL DE CONFERENCIAS REALIZADAS	
DIMENSION DEL INDICADOR:	EFICIENCIA	SENTIDO:	ASCENDENTE
VALOR:	ACUMULABLE	FRECUENCIA MEDICION:	TRIMESTRAL

AVANCE DEL INDICADOR:				TRIMESTRE			TRIMESTRE 4	
META ANUAL	AVANCE DEL TRIMESTRE			AVANCE ACUMULADO			AVANCE RESPECTO DE LA META ANUAL	SEMAFORO
	PROGRAMADO	ALCANZADO	%	PROGRAMADO	ALCANZADO	%		
4	1	1	100	4	4	100	100	
EVALUACIÓN CUALITATIVA				Esta meta se logró al 100%, ya que se presentó una conferencia.				
PROSPECTIVA				Se espera cumplir con esta meta en el próximo trimestre.				
FACTOR DE COMPARACIÓN				Fuente de información, informe de la Dirección de Capacitación.				


 Lic. Aldo Gerardo Padilla Pestaño
 Magistrado Presidente


 TRIBUNAL DE LO CONTENCIOSO ADMINISTRATIVO DEL ESTADO DE SONORA

64
 14

 <p>ESTADO DE SONORA</p>	<p>GOBIERNO DEL ESTADO DE SONORA FICHA TECNICA PARA SEGUIMIENTO Y EVALUACION DE INDICADORES DE PROYECTOS Y PROCESOS</p>
---	--

NUMERO Y NOMBRE DEL PROGRAMA:		07 - ESTADO DE DERECHO, MARCO LEGAL E INSTITUCIONAL	
NOMBRE DEL PROCESO:		ADMINISTRAR LOS RECURSOS HUMANOS, MATERIALES Y FINANCIEROS DEL TRIBUNAL DE LO CONTENCIOSO ADMINISTRATIVO	
CLAVE PROGRAMATICA:		21114J86Q001121210EB	
UNIDAD RESPONSABLE:	TRIBUNAL DE LO CONTENCIOSO ADMINISTRATIVO	UNIDAD EJECUTORA:	TRIBUNAL DE LO CONTENCIOSO ADMINISTRATIVO
OBJETIVO DEL PROCESO:		ADMINISTRAR, ARRENDAR, CONTROLAR Y PROPORCIONAR CON OPORTUNIDAD A LAS UNIDADES ADMINISTRATIVAS DEL TRIBUNAL, LOS BIENES MUEBLES, INMUEBLES, ENSERES Y SERVICIOS GENERALES Y ESPECIALIZADOS QUE REQUIERAN. ASÍ COMO REALIZAR LOS TRÁMITES NECESARIOS DEL PERSONAL QUE LABORA EN ESTE TRIBUNAL Y AUXILIAR AL MAGISTRADO PRESIDENTE EN LA PLANEACIÓN Y CONTROL DEL PRESUPUESTO DE EGRESOS. CAPACITAR AL PERSONAL DEL TRIBUNAL A TRAVÉS DE LAS GESTIONES DE LA DIRECCIÓN DE CAPACITACIÓN; ASÍ COMO ASISTIR A LA DIRECCIÓN GENERAL JURÍDICA PARA EL CUMPLIMIENTO DE SUS ATRIBUCIONES.	

DATOS DEL INDICADOR			
NOMBRE INDICADOR:		INDICE DE ELABORACIÓN DE PROYECTOS DE RESOLUCIÓN DE LA DIRECCIÓN GENERAL JURÍDICA	
UNIDAD DE MEDIDA:	JUICIO	TIPO:	DE GESTIÓN
RESULTADO ESPERADO:		CUMPLIR CON LOS PROCEDIMIENTOS LEGALES	
FORMULA CALCULO:		(NÚMERO DE PROYECTOS DE RESOLUCIÓN ATENDIDOS/NÚMERO DE PROYECTOS DE RESOLUCIÓN PROGRAMADOS)*100	
INTERPRETACION:		PERMITE DETERMINAR EL AVANCE PORCENTUAL DE LA ELABORACIÓN DE LOS PROYECTOS DE RESOLUCIÓN (EJECUCIONES), CON FUNDAMENTO EN EL ARTÍCULO 44 FRACCIÓN X DEL REGLAMENTO INTERIOR DE ESTE TRIBUNAL.	
DIMENSION DEL INDICADOR:	EFICIENCIA	SENTIDO:	ASCENDENTE
VALOR:	ACUMULABLE	FRECUENCIA MEDICION:	TRIMESTRAL

AVANCE DEL INDICADOR:				TRIMESTRE			TRIMESTRE 4	
META ANUAL	AVANCE DEL TRIMESTRE			AVANCE ACUMULADO			AVANCE RESPECTO DE LA META ANUAL	SEMAFORO
	PROGRAMADO	ALCANZADO	%	PROGRAMADO	ALCANZADO	%		
40	10	30	300	40	42	105	105	
EVALUACIÓN CUALITATIVA				Se cumplió esta meta en el trimestre, ya que de los 10 asuntos que se tenían programados resolver, se elaboraron 30.				
PROSPECTIVA				Se espera que para el próximo Informe Trimestral se logre cumplir con lo programado.				
FACTOR DE COMPARACIÓN				Fuente de información, Dirección General Jurídica.				

Lic. Aldo Gerardo Padilla Pestano
Magistrado Presidente

TRIBUNAL DE LO CONTENCIOSO ADMINISTRATIVO DEL ESTADO DE SONORA

15

**SISTEMA ESTATAL DE EVALUACIÓN
PROGRAMA OPERATIVO ANUAL 2016**

ETCA-III-15-A
POA - 2016

Unidad Responsable		Programa										Trimestre:
15 TRIBUNAL DE LO CONTENCIOSO ADMINISTRATIVO		40.										
Información Programática	Indicador	Unidad de Medida	Trimestre	Trimestre	Trimestre	Trimestre	Trimestre	Trimestre	Trimestre	Trimestre	Trimestre	Trimestre
Q000	Tribunal de lo Contencioso Administrativo		170	170	170	170	170	170	170	170	170	170
1	Sonora en Paz y Tranquilidad		1,900	1,900	1,900	1,900	1,900	1,900	1,900	1,900	1,900	1,900
10.1.6	Fomentar una política integral que garantice la seguridad laboral.		240	240	240	240	240	240	240	240	240	240
	Promover la procuración e impartición de justicia laboral, administrativa y burocrática, de manera oportuna, eficaz y expedita, resolviendo los conflictos del orden laboral, apegados al Estado de Derecho.		2,800	2,800	2,600	2,600	2,600	2,600	2,600	2,600	2,600	2,600
1	Procuración de Justicia.		50	50	50	50	50	50	50	50	50	50
003	Impartir Justicia Administrativa, Fiscal y Laboral Burocrática		110	110	90	90	90	90	90	90	90	90
	Índice de atención a demandas presentadas	Juicio	680	170	170	170	170	170	170	170	170	170
1	Índice de acuerdos realizados	Acuerdo	7600	1,900	1,900	1,900	1,900	1,900	1,900	1,900	1,900	1,900
2	Índice de atención a audiencias	Audiencia	960	240	240	240	240	240	240	240	240	240
3	Índice de notificaciones elaboradas	Notificación	10800	2,800	2,600	2,600	2,600	2,600	2,600	2,600	2,600	2,600
4	Índice de exhortos remitidos	Exhorto	200	50	50	50	50	50	50	50	50	50
5	Índice de cumplimiento de resoluciones	Resolución	400	110	110	110	110	110	110	110	110	110
6	Índice de atención a amparos directos atendidos	Amparo	110	30	30	30	30	30	30	30	30	30
7	Índice de asesorías jurídicas otorgadas	Asesoría	140	40	40	40	40	40	40	40	40	40
8	Índice de juicios promovidos por la Procuraduría del Servicio Civil	Juicio	30	8	8	8	8	8	8	8	8	8
9	Estado de derecho, marco legal e institucional											
0EB	Administrar los recursos humanos, materiales y financieros del Tribunal de lo Contencioso Administrativo											
	Índice de operaciones financieras en el ejercicio del gasto	Registro	270	60	60	60	60	60	60	60	60	60
1	Índice de gestiones relacionadas con los recursos humanos	Gestión	180	45	45	45	45	45	45	45	45	45
2	Índice de Informes Trimestrales que reflejen el avance del presupuesto ejercido	Informe	4	1	1	1	1	1	1	1	1	1
3	Índice de personal capacitado	Capacitación	65	20	20	20	20	20	20	20	20	20
4	Índice de conferencias presentadas en el Tribunal.	Conferencia	4	1	1	1	1	1	1	1	1	1
5	Índice de elaboración de proyectos de resolución de la Dirección General Jurídica	Juicio	40	10	10	10	10	10	10	10	10	10
6												
	Total de indicadores											

Elaboro: Lic. Alejandro Arellano Arvizu
Puesto: Director General Administrativo

* En función de la frecuencia de medición se presentará o no la ficha técnica del indicador.
Actualizado 16 enero 2017/PALM



Autorizo: Lic. Rómulo Gerardo Padilla Pestaño
Puesto: Magistrado Presidente

Sistema Estatal de Evaluación
Gastos por proyectos de Inversión
Tribunal de lo Contencioso Administrativo del Estado de Sonora
Del 01 de Enero al 31 de Diciembre de 2016
(pesos)

ETCA-III-16


TRIMESTRE: CUARTO

GASTO DE INVERSION EJERCIDO:	NADA QUE INFORMAR	
NOMBRE DEL PROYECTO	MONTO EROGADO	ORIGEN DEL RECURSO*
NADA QUE INFORMAR		


* Se deberán informar con todas las fuentes del recurso.


Ya sean obras con Recurso Federal, Recurso Estatal e Ingresos Propios del ente Público.

"Bajo protesta de decir verdad declaramos que los Estados Financieros y sus Notas, son razonablemente correctos y son responsabilidad del emisor"



 Elaboró: Lic. Alejandro Arellano Arvizu
 Puesto: Director General Administrativo





 Autorizó: Lic. Aldo Gerardo Padilla Pestaño
 Puesto: Magistrado Presidente

TRIBUNAL DE LO CONTENCIOSO ADMINISTRATIVO DEL ESTADO DE SONORA

**Sistema Estatal de Evaluación
Indicadores de Postura Fiscal**

ETCA-IV-17

**Tribunal de lo Contencioso Administrativo del Estado de Sonora
Del 01 de Enero al 31 de Diciembre de 2016**

(pesos)

TRIMESTRE: CUARTO 2016

Concepto	Estimado Original Anual	Devengado	Pagado 3
I. Ingresos Presupuestarios (I= 1 + 2)	30,000,000.00	36,327,428.00	36,327,428.00
1. Ingresos Gobierno del Estado 1	30,000,000.00	36,327,428.00	36,327,428.00
2. Ingresos Sector Paraestatal 1			
II. Egresos Presupuestarios (II= 3+4)	30,000,000.00	36,681,062.00	35,495,093.00
3. Egresos del Gobierno de la Entidad Federativa 2	30,000,000.00	36,681,062.00	35,495,093.00
4. Egresos del Sector Paraestatal 2			
III. Balance Presupuestario (Superávit o Déficit) (III= I-II)	0.00	-353,634.00	832,335.00
Concepto	Estimado Original Anual	Devengado	Pagado 3
III. Balance Presupuestario (Superávit o Déficit)	0.00	-353,634.00	832,335.00
IV. Intereses, Comisiones y Gastos de la Deuda			
V. Balance Primario (superávit o Déficit) (V= III-IV)	0.00	-353,634.00	832,335.00
Concepto	Estimado Original Anual	Devengado	Pagado 3
A. Financiamiento			
B. Amortización de la Deuda			
C. Endeudamiento o Desendeudamiento (C=A-B)	0.00	0.00	0.00

"Bajo protesta de decir verdad declaramos que los Estados Financieros y sus Notas, son razonablemente correctos y son responsabilidad del emisor"

Elaboró: Lic. Alejandro Arellano Arvizu
Puesto: Dir. Gral. Admvo.

Autorizó: Lic. Aldo Gerardo Padilla Pestaño
Puesto: Magistrado Presidente


 TRIBUNAL DE LO CONTENCIOSO ADMINISTRATIVO DEL ESTADO DE SONORA
 AGENCIA DE ADMINISTRACIÓN Y FINANZAS
 CARRANZA, SONORA

Sistema Estatal de Evaluación
Balance Presupuestario - LDF
Tribunal de lo Contencioso Administrativo del Estado de Sonora
del 1 de enero al 31 de diciembre 2016
(PESOS)

ETCA-IV-17-A

TRIMESTRE: CUARTO

Concepto (c)	Estimado/ Aprobado (d)	Devengado	Recaudado/ Pagado
A. Ingresos Totales (A = A1+A2+A3)	30,000,000	36,327,428	36,327,428
A1. Ingresos de Libre Disposición	30,000,000	36,327,428	36,327,428
A2. Transferencias Federales Etiquetadas	-	-	-
A3. Financiamiento Neto	-	-	-
B. Egresos Presupuestarios¹ (B = B1+B2)	30,000,000	36,681,062	35,495,093
B1. Gasto No Etiquetado (sin incluir Amortización de la Deuda Pública)	-	-	-
B2. Gasto Etiquetado (sin incluir Amortización de la Deuda Pública)	30,000,000	36,681,062	35,495,093
C. Remanentes del Ejercicio Anterior (C = C1 + C2)	-	-	-
C1. Remanentes de Ingresos de Libre Disposición aplicados en el periodo	-	-	-
C2. Remanentes de Transferencias Federales Etiquetadas aplicados en el periodo	-	-	-
I. Balance Presupuestario (I = A - B + C)	-	353,634	832,335
II. Balance Presupuestario sin Financiamiento Neto (II = I - A3)	-	353,634	832,335
III. Balance Presupuestario sin Financiamiento Neto y sin Remanentes del Ejercicio Anterior (III = II - C)	-	353,634	832,335

Concepto	Aprobado	Devengado	Pagado
E. Intereses, Comisiones y Gastos de la Deuda (E = E1+E2)	-	-	-
E1. Intereses, Comisiones y Gastos de la Deuda con Gasto No Etiquetado	-	-	-
E2. Intereses, Comisiones y Gastos de la Deuda con Gasto Etiquetado	-	-	-
IV. Balance Primario (IV = III + E)	-	353,634	832,335

Concepto	Estimado/ Aprobado	Devengado	Recaudado/ Pagado
F. Financiamiento (F = F1 + F2)	-	-	-
F1. Financiamiento con Fuente de Pago de Ingresos de Libre Disposición	-	-	-
F2. Financiamiento con Fuente de Pago de Transferencias Federales Etiquetadas	-	-	-
G. Amortización de la Deuda (G = G1 + G2)	-	-	-
G1. Amortización de la Deuda Pública con Gasto No Etiquetado	-	-	-
G2. Amortización de la Deuda Pública con Gasto Etiquetado	-	-	-
A3. Financiamiento Neto (A3 = F - G)	-	-	-

Sistema Estatal de Evaluación
Balance Presupuestario - LDF
Tribunal de lo Contencioso Administrativo del Estado de Sonora
del 1 de enero al 31 de diciembre 2016
(PESOS)


ETCA-IV-17-A

TRIMESTRE: CUARTO

Concepto	Estimado/ Aprobado	Devengado	Recaudado/ Pagado
A1. Ingresos de Libre Disposición	30,000,000	36,327,428	36,327,428
A3.1 Financiamiento Neto con Fuente de Pago de Ingresos de Libre Disposición (A3.1 = F1 - G1)	-	-	-
F1. Financiamiento con Fuente de Pago de Ingresos de Libre Disposición	-	-	-
G1. Amortización de la Deuda Pública con Gasto No Etiquetado	-	-	-
B1. Gasto No Etiquetado (sin incluir Amortización de la Deuda Pública)	-	-	-
C1. Remanentes de Ingresos de Libre Disposición aplicados en el periodo	-	-	-
V. Balance Presupuestario de Recursos Disponibles (V = A1 + A3.1 - B1 + C1)	30,000,000	36,327,428	36,327,428
VI. Balance Presupuestario de Recursos Disponibles sin Financiamiento Neto (VI = V - A3.1)	30,000,000	36,327,428	36,327,428

Concepto	Estimado/ Aprobado	Devengado	Recaudado/ Pagado
A2. Transferencias Federales Etiquetadas	-	-	-
A3.2 Financiamiento Neto con Fuente de Pago de Transferencias Federales Etiquetadas (A3.2 = F2 - G2)	-	-	-
F2. Financiamiento con Fuente de Pago de Transferencias Federales Etiquetadas	-	-	-
G2. Amortización de la Deuda Pública con Gasto Etiquetado	-	-	-
B2. Gasto Etiquetado (sin incluir Amortización de la Deuda Pública)	30,000,000	36,681,062	35,495,093
C2. Remanentes de Transferencias Federales Etiquetadas aplicados en el periodo	-	-	-
VII. Balance Presupuestario de Recursos Etiquetados (VII = A2 + A3.2 - B2 + C2)	30,000,000	36,681,062	35,495,093
VIII. Balance Presupuestario de Recursos Etiquetados sin Financiamiento Neto (VIII = VII - A3.2)	30,000,000	36,681,062	35,495,093

Elaboró Lic. Alejandro Arellano Arvizu
 Puesto Director Gral. Admvo.



Autorizó Lic. Aldo Gerardo Padilla Pestaño
 Puesto Magistrado Presidente

TRIBUNAL DE LO CONTENCIOSO ADMINISTRATIVO
 DEL ESTADO DE SONORA

Sistema Estatal de Evaluación
 Relación de Cuentas Bancarias Productivas Específicas
TRIBUNAL DE LO CONTENCIOSO ADMINISTRATIVO DEL ESTADO DE SONORA
 Del 01 de Enero al 31 de Diciembre de 2016
 (pesos) TRIMESTRE: CUARTO


ETCA-IV-18

Fondo, Programa o Convenio	Datos de la Cuenta Bancaria	
	Institución Bancaria	Número de Cuenta
1		
2 Cuenta operativa para pago a proveedores de bienes y servicios	HSBC México, S.A.	4055895973
3		
4		
5		
6		
7		
8		
9		
10		

"Bajo protesta de decir verdad declaramos que los Estados Financieros y sus Notas, son razonablemente correctos y son responsabilidad del emisor"

Elaboró: LIC. ALEJANDRO ARELLANO ARVIZU
 Puesto: DIRECTOR GENERAL ADMINISTRATIVO

Autorizó: LIC. GERARDO RADILLA PESTAÑO
 Puesto: MAESTRADO PRESIDENTE



TRIBUNAL DE LO CONTENCIOSO
 ADMINISTRATIVO DEL ESTADO
 DE SONORA



TRIBUNAL DE LO CONTENCIOSO
ADMINISTRATIVO
DEL ESTADO DE SONORA

Sistema Estatal de Evaluación
Relación de Bienes Muebles e Inmuebles que Componen su Patrimonio
Al 31 de Diciembre de 2016
(pesos)

ETCA-IV-19

TRIMESTRE: CUARTO

CODIGO	DESCRIPCION	VALOR
51001	ESCRITORIO	5,208.40
51001	ESCRITORIO	5,208.40
51001	ESCRITORIO	5,208.40
51001	ESCRITORIO	5,208.40
51001	ESCRITORIO	5,208.40
51001	ESCRITORIO	5,208.40
51001	ESCRITORIO	5,208.40
51001	ESCRITORIO	5,208.40
51001	ESCRITORIO	5,208.40
51001	ESCRITORIO	5,208.40
51001	ESCRITORIO	5,208.40
51001	MESA	9,185.00
51001	MESA	2,656.40
51001	MESA	22,746.00
51001	PARR DE PISO	4,975.00
51001	ESCRITORIO	12,756.80
51001	ESCRITORIO	26,448.00
51001	ESCRITORIO	26,448.00
51001	ESCRITORIO	26,448.00
51001	ESCRITORIO	26,448.00
51001	MESA	2,888.40
51001	MESA	2,888.40
51001	MESA	1,120.40
51001	ESCRITORIO	4,048.40
51001	MESA	2,163.40
51002	ESCRITORIO	70,117.72
51003	ESCRITORIO	4,280.40
51003	ESCRITORIO	4,280.40
51001	ESCRITORIO	4,280.40
51001	ESCRITORIO	4,280.40
51001	ESCRITORIO	4,280.40
51001	ESCRITORIO	4,280.40
51001	ESCRITORIO	4,280.40
51001	PUENTE	800.40
51001	ESCRITORIO	4,280.40
51001	ESCRITORIO	4,280.40
51001	ESCRITORIO	4,280.40
51001	SILLON	9,732.40
51001	SILLON	9,732.40
51001	SILLON	9,732.40
51001	SILLON	17,028.80
51001	LIBRERO	2,888.40
51001	LIBRERO	5,448.40
51001	LIBRERO	5,672.40
51001	LIBRERO	5,672.40
51001	LIBRERO	5,672.40
51001	LIBRERO	5,672.40
51001	LIBRERO	5,672.40
51001	LIBRERO	5,672.40
51001	LIBRERO	5,672.40
51001	LIBRERO	4,280.40
51001	LIBRERO	4,280.40
51001	ESCRITORIO	4,048.40
51001	LIBRERO	4,280.40
51003	MESA	17,857.40
51001	MESA	33,524.00
51001	MESA	1,380.40
51001	MESA	1,380.40
51001	MESA	1,380.40
51001	MESA	1,380.40

51501	COMPUTADORA PORTATIL DELL	15,056.80
51501	COMPUTADORA PORTATIL DELL	15,056.80
51501	COMPUTADORA PORTATIL HP	15,056.80
51501	IMPRESORA	5,903.29
51501	COMPUTADORA PORTATIL HP	15,056.80
51501	COMPUTADORA PORTATIL HP	15,056.80
51501	COMPUTADORA PORTATIL DELL	10,435.82
51501	IMPRESORA HP	4,687.11
51501	802.13N AUTO	16,881.99
51501	802.13N AUTO	16,881.99
51501	C1905 ROUTER, 200, HWIC-IT	15,340.24
51501	PANEL DE PARCHED	4,725.32
51501	PANEL DE PARCHED	4,725.32
51501	PANEL DE PARCHED	4,725.32
51501	PANEL DE PARCHED	4,725.32
51501	PANEL DE PARCHED	4,725.32
51501	PANEL DE PARCHED	4,725.32
51501	5 G 3.00 28PORT UMGIB MANAGED	8,881.13
51501	SWITCH ADMINISTRABLE GIGABIT CISCO	29,310.66
51501	SWITCH ADMINISTRABLE GIGABIT CISCO	29,310.66
51501	CPU	16,381.08
51501	MONITOR DELL	2,571.44
51501	CPU DELL	14,382.90
51501	MONITOR DELL	2,143.85
51501	COMPUTADORA PORTATIL DELL	10,435.82
51501	CPU DELL	14,382.90
51501	IMPRESORA HP	4,687.11
51501	MONITOR DELL	2,143.85
51501	IMPRESORA HP	8,701.40
51501	CPU	16,381.08
51501	MONITOR DELL	2,571.44
51501	MONITOR DELL	2,143.85
51501	CPU DELL	14,382.90
51501	MONITOR DELL	2,143.85
51501	COMPUTADORA PORTATIL HP	15,056.80
51501	CPU DELL	14,382.90
51501	MONITOR DELL	2,571.44
51501	MONITOR DELL	2,143.85
51501	COMPUTADORA PORTATIL DELL	10,435.82
51501	IMPRESORA HP	4,687.11
51501	CPU	16,381.08
51501	MONITOR DELL	2,571.44
51501	CPU	16,381.08
51501	MONITOR DELL	2,571.44
51501	CPU DELL	14,382.90
51501	MONITOR DELL	2,143.85
51501	CPU DELL	14,382.90
51501	MONITOR DELL	2,143.85
51501	CPU DELL	14,382.90
51501	IMPRESORA	5,903.29
51501	MONITOR DELL	2,143.85
51501	CPU DELL	14,382.90
51501	CPU DELL	14,382.90
51501	MONITOR DELL	2,143.85
51501	MONITOR DELL	2,143.85
51501	COMPUTADORA PORTATIL DELL	10,435.82
51501	IMPRESORA HP	4,687.11
51501	CPU DELL	14,382.90
51501	IMPRESORA HP	4,687.11
51501	MONITOR DELL	2,143.85
51501	CPU DELL	14,382.90
51501	MONITOR DELL	2,143.85
51501	CPU DELL	14,382.90
51501	MONITOR DELL	2,143.85
51501	CPU	16,381.08
51501	MONITOR DELL	2,571.44
51501	COMPUTADORA PORTATIL DELL	10,435.82
51501	CPU	16,381.08
51501	IMPRESORA HP	6,399.37
51501	MONITOR DELL	2,571.44
51501	CPU DELL	14,382.90

75

5601	REGULADOR DE VOLTAJE	715.33
5601	NO-BREAK APC SUA1000RM2U	9,271.21
5601	REGULADOR DE VOLTAJE	715.33
5601	REGULADOR DE VOLTAJE	715.33
5601	REGULADOR DE VOLTAJE	715.33
5601	REGULADOR DE VOLTAJE	715.33
5601	REGULADOR DE VOLTAJE	715.33
5601	REGULADOR DE VOLTAJE	715.33
5601	REGULADOR DE VOLTAJE	715.33
5601	REGULADOR DE VOLTAJE	715.33
5601	REGULADOR DE VOLTAJE	715.33
5601	REGULADOR DE VOLTAJE	715.33
5601	REGULADOR DE VOLTAJE	715.33
5601	REGULADOR DE VOLTAJE	715.33
5601	REGULADOR DE VOLTAJE	715.33
5601	REGULADOR DE VOLTAJE	715.33
5601	REGULADOR DE VOLTAJE	715.33
51501	IMPRESORA	5242.75
56501	TELEFONO	3004.40
56801	REGULADOR	1109.78
56801	REGULADOR	1109.78
51101	ARCHIVERO	5174.80
51101	ARCHIVERO	5174.80
51901	CALENTADOR	479.00
51901	CALENTADOR	479.00
51501	IMPRESORA	6095.23
51101	ARCHIVERO	5162.00
51101	SILLA	1960.40
51101	SILLA	1960.40
51101	MESA	2612.40
51101	ARCHIVERO	5162.00
51101	SILLA	1960.40
51101	CHAROLAS Y POSTES	14384.28
51101	SILLON	5094.20
51501	PC DELL	13865.83
51501	PC DELL	13865.83
51501	PC DELL	13865.83
51501	PC DELL	13865.83
51501	PC DELL	13865.83
51501	MONITOR	3863.06
51501	MONITOR	3863.06
51501	MONITOR	3863.06
51501	MONITOR	3863.06
51501	MONITOR	3863.06
51901	ENFRIGADOR	2449.00
51101	ARCHIVERO	5776.80
51101	ARCHIVERO	5776.80
51901	REFRIGERADOR	5788.40
51901	REFRIGERADOR	5788.40
51901	DESFACHADOR DE AGUA	3456.78
54101	VEHICULO	145000.00
54101	VEHICULO	160000.00
54101	VEHICULO	298000.00
	TOTAL	4,656,020.28
BIENES INMUEBLES	TERRENOS	NO APLICA
	EDIFICIOS	NO APLICA
	Y DEMAS INMUEBLES	NO APLICA

Bajo protesta de decir verdad declaramos que los Errores Financieros y sus Nombres, son razonablemente correctos.

AUTORIZO

LIC. ALDO GEMARDO PASTILLA PESTAÑO
MAGISTRADO PRESIDENTE

ELABORO

LIC. ALEJANDRO ARELLANO ARVIZU
DIRECTOR GRAL. ADMINISTRATIVO

87

Sistema Estatal de Evaluación
Relación de esquemas bursátiles y de coberturas financieras
Tribunal de lo Contencioso Administrativo del Estado de Sonora
Del 01 de Enero al 31 de Diciembre de 2016

ETCA-IV-20

(pesos)

TRIMESTRE: CUARTO

Identificación del Instrumento	Colocación	Interés Ganados	Valor Actual
	A	B	C=A+B
Otros Instrumentos de Bursatilización			
1 NADA QUE INFORMAR			0.00
2			
3			
4			
5			
6			
7			
8			
9			
10			
Total	0.00	0.00	0.00
Otros Instrumentos de Bursatilización			
1 NADA QUE INFORMAR			0.00
2			
3			
4			
5			
6			
7			
8			
9			
10			
Total Otros Instrumentos	0.00	0.00	0.00
TOTAL	0.00	0.00	0.00

Elaboró: Lic. Alejandro Arellano Arvizu
 Puesto: Director Gral. Administrativo

Autorizó: Lic. Aldo Cepalvo Padilla Pestaño
 Puesto: Magistrado Presidente

**SISTEMA ESTATAL DE EVALUACIÓN
ANÁLISIS DE VARIACIONES PROGRAMÁTICO-PRESUPUESTALES
TRIBUNAL DE LO CONTENCIOSO ADMINISTRATIVO DEL ESTADO DE SONORA**

TRIMESTRE: CUARTO

El Tribunal de lo Contencioso Administrativo del Estado de Sonora tiene un presupuesto aprobado por el H. Congreso del Estado de Sonora de \$ 30,064,099.00, de los cuales para Gasto Operativo se tiene contemplado la cantidad de \$ 3,544,075.00 en ejercicio fiscal 2016 y en Octubre del 2016 se solicitó recurso extraordinario por la cantidad de \$2,468,500.00 distribuido en tres parcialidades (822,835 el 10 de Noviembre, 822,832 el 30 de Noviembre y 822,833 el 21 de Diciembre), por lo que se ha recaudado a la fecha de **31 de diciembre del 2016** la cantidad de \$ 5,654,505.00, quedando pendiente la cantidad de 358,070.00 correspondiente al Gasto Operativo de Diciembre del 2016 el cual fue depositado hasta el día 25 de enero del 2017.

MODIFICACIONES A NIVEL PARTIDA

- Octubre 2016 ampliación a las partidas 22301-1 y 51901-1 por \$15,507.60 tomando recursos de 32201-1 dando un total de \$15,507.60.
- Octubre 2016 ampliación a las partidas 15101-1, 11307-1, 11301-1 y 15901-1 por la cantidad de \$ 21,203.15 tomando recurso de 11306-1 y 11306-1 dando un total de \$ 21,203.15. Además se realizó ampliación 13403-1 por \$ 187,500.00 tomando recurso de 32501-1 por la cantidad de \$ 187,500.00. Además se realizó ampliación de la partida 31701-1 por \$ 6,000.00 tomando de la partida 31101-1 por la cantidad de \$ 6,000.00.
- Noviembre 2016 se realizó ampliación de las partidas 11301-1, 11301-1, 13101-1, 13101-1 y 15901-1 ando un total de \$ 619,690.47 tomando recurso de partidas 11304-1, 11304-1, 11306-1 y 13201-1 siendo un total de \$ 619,690.47.
- Diciembre 2016 se realizó ampliación a las partidas 26101-1, 37501-1 y 37901-1 un total de \$ 1,852.25 tomando recursos de partida 32201-1 cantidad de \$ 1,852.25. Además se realizó ampliación de las partidas 29401-1, 32201-1, 31501-1, 32201-1 y 39501-1 dando un total de \$ 372,745.82 tomando recursos de 21101-1, 21501-1, 21601-1, 21701-1, 22101-1, 22106-1, 22301-1, 24601-1, 24801-1, 26101-1, 26102-1, 29101-1, 29301-1, 29601-1, 31101-1, 31301-1, 31401-1, 31501-1, 31701-1, 31801-1, 33301-1, 34501-1, 34701-1, 35201-1, 35301-1, 35302-1, 35501-1, 35701-1, 37101-1, 37201-1, 37501-1, 37502-1, 37901-1, 38201-1, 38501-1, 39201-1, 39501-1, 51101-1, 51501-1, 56501-1, 56601-1, 21101-1, 21201-1, 22106-1, 25201-1, 31301-1, 31401-1, 31701-1, 33801-1, 34101-1, 34801-1 y 35101-1 dando un total de \$372,745.82.

AUTORIZÓ

LIC. ALDO GERARDO PADILLA PESTAÑO
PRESIDENTE DEL TRIBUNAL

ELABORÓ

LIC. ALEJANDRO ARELLANO ARVIZU
DIR. GENERAL ADMINISTRATIVO



TRIBUNAL DE LO CONTENCIOSO
ADMINISTRATIVO DEL ESTADO
DE SONORA

Sistema Estatal de Evaluación

ETCA-II-11-B1.1

Tribunal de lo Contencioso Administrativo del Estado de Sonora

Estado Analítico del Ejercicio del Presupuesto de Egresos Detallado - LDF

Clasificación Administrativa

del 1 de enero al 31 de diciembre 2016

TRIMESTRE: CUARTO 2016

(PESOS)

Concepto (c)	Egresos						Subejercicio (e)
	Aprobado (d)	Ampliaciones/ (Reducciones)	Modificado	Devengado	Pagado		
I. Gasto No Etiquetado (I=A+B+C+D+E+F+G+H)							
A. Dependencia o Unidad Administrativa 1 T.C.A.	30,000,000.00	6,685,498.25	36,685,498.25	36,681,062.37	35,495,093.14	4,435.88	4,435.88
B. Dependencia o Unidad Administrativa 2	30,000,000.00	6,685,498.25	36,685,498.25	36,681,062.37	35,495,093.14	4,435.88	4,435.88
C. Dependencia o Unidad Administrativa 3							
D. Dependencia o Unidad Administrativa 4							
E. Dependencia o Unidad Administrativa 5							
F. Dependencia o Unidad Administrativa 6							
G. Dependencia o Unidad Administrativa 7							
H. Dependencia o Unidad Administrativa xx							
II. Gasto Etiquetado (II=A+B+C+D+E+F+G+H)							
A. Dependencia o Unidad Administrativa 1							
B. Dependencia o Unidad Administrativa 2							
C. Dependencia o Unidad Administrativa 3							
D. Dependencia o Unidad Administrativa 4							
E. Dependencia o Unidad Administrativa 5							
F. Dependencia o Unidad Administrativa 6							
G. Dependencia o Unidad Administrativa 7							
H. Dependencia o Unidad Administrativa xx							
III. Total de Egresos (III = I + II)	30,000,000.00	6,685,498.25	36,685,498.25	36,681,062.37	35,495,093.14	4,435.88	4,435.88

Bajo protesta de decir verdad declaramos que los Estados Financieros y sus Notas son razonablemente correctos y son responsabilidad del emisor

Elaboró: Lic. Alejandro Arellano Arvizu
Puesto: Dir. Gral. Admvo.

Autorizó: Lic. Aldo Gerardo Padilla Pestaño
Puesto: Magistrado Presidente



TRIBUNAL DE LO CONTENCIOSO
ADMINISTRATIVO DEL ESTADO
DE SONORA