



**TRIBUNAL DE LO CONTENCIOSO
ADMINISTRATIVO
DEL ESTADO DE SONORA**

OFICIO No.	AD/686/2017
FECHA:	Hermosillo, Sonora a 14 de Julio de 2017.

2017: "Centenario de la Constitución, Pacto Social Supremo de los Mexicanos".

C.P. GUSTAVO L. RODRÍGUEZ LOZANO.
SUBSECRETARIO DE EGRESOS
Presente.

Anexo la información correspondiente al Tribunal de lo Contencioso Administrativo, relativa a situación contable, presupuestaria, programática y anexos del **Segundo Trimestre** del ejercicio presupuestal 2017, en forma impresa y electrónica mediante los siguientes formatos:

Información Contable
Información Presupuestaria
Información Programática
Información Complementaria

Asimismo, se envió al correo: evaluación@egresos.sonora.gob.mx y se adjunta en disco compacto.

Dicha información es presentada conforme a los formatos y claves de la Guía para la Elaboración de los Informes Trimestrales del Estado de Sonora.

Sin otro particular, agradezco su atención y le envío un cordial saludo.

ATENTAMENTE

LIC. ALDO GERARDO PADILLA PESTAÑO
MAGISTRADO PRESIDENTE DEL TRIBUNAL
DE LO CONTENCIOSO ADMINISTRATIVO
DEL ESTADO DE SONORA.

C.c.p. Archivo.-

Sistema Estatal de Evaluación
Estado de Situación Financiera
TRIBUNAL DE JUSTICIA ADMINISTRATIVA DEL ESTADO DE SONORA
Al 30 de junio de 2017

ETGA-I-01

(PESOS)

TRIMESTRE: SEGUNDO 2017

ACTIVO	2017	2016	PASIVO	2017	2016
Activo Circulante			Pasivo Circulante		
Efectivo y Equivalentes	682,418.94	1,135,184.18	Cuentas por Pagar a Corto Plazo	44,125.67	1,185,969.23
Derechos a Recibir Efectivo o Equivalentes	96,499.00	68,189.32	Documentos por Pagar a Corto Plazo	-	-
Derechos a Recibir Bienes o Servicios	7,500.00	-	- Porción a Corto Plazo de la Deuda Pública a Largo Plazo	-	-
Inventarios	-	-	- Títulos y Valores a Corto Plazo	-	-
Almacenes	-	-	- Pasivos Diferidos a Corto Plazo	-	-
Estimación por Pérdida o Deterioro de Activos Circulantes	-	-	- Fondos y Bienes de Terceros en Garantía y/o Administración a Corto Plazo	-	-
Otros Activos Circulantes	-	-	- Provisiones a Corto Plazo	-	-
			- Otros Pasivos a Corto Plazo	5,723.42	7,258.22
Total de Activos Circulantes	786,417.94	1,203,353.50	Total de Pasivos Circulantes	49,849.09	1,193,227.45
Activo No Circulante			Pasivo No Circulante		
Inversiones Financieras a Largo Plazo	-	-	Cuentas por Pagar a Largo Plazo	-	-
Derechos a Recibir Efectivo o Equivalentes a Largo Plazo	-	-	Documentos por Pagar a Largo Plazo	-	-
Bienes Inmuebles, Infraestructura y Construcciones en Proceso	-	-	Deuda Pública a Largo Plazo	-	-
Bienes Muebles	5,143,643.20	4,656,020.28	Pasivos Diferidos a Largo Plazo	-	-
Activos Intangibles	-	-	- Fondos y Bienes de Terceros en Garantía y/o en Administración a Largo Plazo	-	-
Depreciación, Deterioro y Amortización Acumulada de Bienes	988,156.21	888,156.21	- Provisiones a Largo Plazo	-	-
Activos Diferidos	-	-			
Estimación por Pérdida o Deterioro de Activos no Circulantes	-	-			
Otros Activos no Circulantes	-	-			
Total de Activos No Circulantes	4,155,466.89	3,667,864.07	Total de Pasivos No Circulantes		
Total de Activos	4,941,884.83	4,869,217.57	Total de Pasivo	49,849.09	1,193,227.45
			Hacienda Pública/Patrimonio		
			Hacienda Pública/Patrimonio Contribuido		
			Aportaciones		
			Donaciones de Capital		
			Actualización de la Hacienda Pública/Patrimonio		
			Hacienda Pública/Patrimonio Generado	4,892,955.84	3,875,990.12
			Resultados del Ejercicio (Ahorro/ Desahorro)	1,216,065.72	331,604.82
			Resultados de Ejercicios Anteriores	3,675,990.12	4,007,584.74
			Revalúos	-	-
			Reservas	-	-
			Rectificaciones de Resultados de Ejercicios Anteriores	-	-
			Exceso o Insuficiencia en la Actualización de la Hacienda Pública/Patrimonio		
			Resultado por Posición Monetaria	-	-
			Resultado por Tenencia de Activos no Monetarios	-	-
			Total Hacienda Pública/Patrimonio	4,892,955.84	3,875,990.12
			Total de Pasivo y Hacienda Pública/Patrimonio	4,941,884.83	4,869,217.57

"Bajo protesta de decir verdad declaro que los Estados Financieros y sus Notas, son razonablemente correctos y son responsabilidad del emisor"

Elaboró: Lic. Alejandro Arellano Arvizu
Puesto: Director General Administrativo

Autorizó: Lic. Aldo Gerardo Padilla Pestano
Puesto: Magistrado Presidente

Sistema Estatal de Evaluación
Estado de Situación Financiera - Detallado - LDF
TRIBUNAL DE JUSTICIA ADMINISTRATIVA DEL ESTADO DE SONORA
 Al 31 de diciembre de 2016 y el 30 de junio de 2017 (9)

ETCA-102

TRIMESTRE: SEGUNDO 2017

Concepto (c)	2017	31 de Dic. del 2016	Concepto (e)	2017	31 de Dic. del 2016
ACTIVO			PASIVO		
Activo Circulante			Pasivo Circulante		
a. Efectivo y Equivalentes (f=31+e2+e3+e4+e5+e6+e7)	692,419	1,135,164	a. Cuentas por Pagar a Corto Plazo (e=81+e2+e3+e4+e5+e6+e7+e8+e9)	44,126	1,185,968
81) Efectivo	5,000	0	81) Servicios Personales por Pagar a Corto Plazo		
82) Bancos/ Tesorería	451,215	908,980	82) Proveedores por Pagar a Corto Plazo	38,778	1,185,968
83) Bancos/Depositos y Otros			83) Contratos por Otros Pagos por Pagar a Corto Plazo		
84) Inversores Temporales (Hasta 3 meses)			84) Participaciones y Aportaciones por Pagar a Corto Plazo		
85) Fondos con Afectación Específica			85) Transferencias Otorgadas por Pagar a Corto Plazo		
86) Depósitos de Fondos de Terceos en Garantía y/o Administración			86) Intereses, Comisiones y Otros Gastos de la Deuda Pública por Pagar a Corto Plazo		
87) Otros Efectivos y Equivalentes			87) Retenciones y Contribuciones por Pagar a Corto Plazo		
b. Derechos a Recibir Efectivo o Equivalentes (b=1+12+13+14+15+16+17)	226,204	226,204	88) Devoluciones de la Ley de Ingresos por Pagar a Corto Plazo	5,350	0
b1) Inversores Financieros de Corto Plazo	96,499	66,189	89) Otros Pagos por Pagar a Corto Plazo		
b2) Cuentas por Cobrar a Corto Plazo			b1) Documentos por Pagar a Corto Plazo (b=1+12+13)		
b3) Deudas Diferidas por Cobrar a Corto Plazo			b2) Documentos con Contratos por Otros Pagos por Pagar a Corto Plazo		
b4) Ingresos por Recuperar a Corto Plazo			b3) Otros Documentos por Pagar a Corto Plazo		
b5) Devoluciones por Anticipo de la Tesorería a Corto Plazo			c. Pondera a Corto Plazo de la Deuda Pública a Largo Plazo (c=1+12)		
b6) Prestamos Otorgados a Corto Plazo			c1) Pondera a Corto Plazo de la Deuda Pública		
b7) Otros Derechos a Recibir Efectivo o Equivalentes a Corto Plazo			c2) Pondera a Corto Plazo de Arrendamiento Financiero		
c. Derechos a Recibir Bienes o Servicios (c=1+2+3+4+5)	7,500	0	d. Títulos y Valores a Corto Plazo		
c1) Anticipo a Proveedores por Adquisición de Bienes y Prestación de Servicios a Corto Plazo	7,500	0	e. Pasivos Diferidos a Corto Plazo (e=1+2+3)		
c2) Anticipo a Proveedores por Adquisición de Bienes, Inmuebles y Muebles a Corto Plazo			e1) Ingresos Cobrados por Adelanto a Corto Plazo		
c3) Anticipo a Proveedores por Adquisición de Bienes Intangibles a Corto Plazo			e2) Intereses Cobrados por Adelanto a Corto Plazo		
c4) Anticipo a Contratistas por Obras Públicas a Corto Plazo			e3) Otros Pasivos Diferidos a Corto Plazo		
c5) Otros Derechos a Recibir Bienes o Servicios a Corto Plazo			f. Fondos y Bienes de Terceos en Garantía y/o Administración a Corto Plazo (f=1+2+3+4+5+6)		
d. Inventario (d=1+2+3+4+5)	0	0	1) Fondos en Garantía a Corto Plazo		
d1) Inventario de Mercancías para Venta			2) Fondos en Administración a Corto Plazo		
d2) Inventario de Mercancías Terminadas			3) Fondos Contingentes a Corto Plazo		
d3) Inventario de Mercancías en Proceso de Elaboración			4) Fondos de Fideicomisos, Mandatos y Contratos Anticipos a Corto Plazo		
d4) Inventario de Materias Primas, Materiales y Suministros para Producción			5) Otros Fondos de Terceos en Garantía y/o Administración a Corto Plazo		
d5) Bienes en Tránsito			6) Valores y Bienes en Garantía a Corto Plazo		
e. Almacenes			7) Provisiones a Corto Plazo (d=1+2+3)		
f. Estimación por Pérdida o Deterioro de Activos Circulantes (f=1+2)	0	0	g1) Provisión para Demandas y Juicios a Corto Plazo		
1) Estimaciones para Cuentas Incobrables por Derechos a Recibir Efectivo o Equivalentes			g2) Provisión para Contingencias a Corto Plazo		
2) Estimación por Deterioro de Inventarios			g3) Otras Provisiones a Corto Plazo		
g. Otros Activos Circulantes (g=1+2+3+4)	0	0	h. Otros Pasivos a Corto Plazo (h=1+2+3+4)		
g1) Valores en Garantía			h1) Intereses por Clásificac		
g2) Bienes en Garantía (excluye depósitos de fondos)			h2) Revalorización por Participar		
g3) Bienes Derivados de Embargos, Decomisos, Aseguaramientos y Dación en Pago			h3) Otros Pasivos Circulantes		
g4) Adquisición con Fondos de Terceos					
IA. Total de Activos Circulantes (IA = a + b + c + d + e + f + g)	786,418	1,201,354	IA. Total de Pasivos Circulantes (IA = a + b + c + d + e + f + g + h)	5,773	7,268
Activo No Circulante			Pasivo No Circulante		
a. Inversiones Financieras a Largo Plazo			a. Cuentas por Pagar a Largo Plazo	48,848	1,183,227
b. Derechos a Recibir Efectivo o Equivalentes a Largo Plazo			b. Documentos por Pagar a Largo Plazo		
c. Bienes Inmuebles, Infraestructura y Construcciones en Proceso			c. Deuda Pública a Largo Plazo		
d. Bienes Muebles			d. Pasivos Diferidos a Largo Plazo		
	5,143,642	4,626,029			

a. Activos Intangibles f. Depreciación, Deterioro y Amortización Acumulada de Bienes g. Activos Diferidos h. Estimación por Obsolescencia o Deterioro de Activos no Circulantes i. Otros Activos no Circulantes	398,100	398,100		
IB. Total de Activos No Circulantes (IB = a + b + c + d + e + f + g + h + i)	4,155,407	3,637,964		
L. Total del Activo (L = IA + IB)	4,941,905	4,889,218		
e. Fondos y Bienes de Terceros en Garantía y/o en Administración a Largo Plazo f. Provisiones a Largo Plazo				
III. Total de Pasivos No Circulantes (III = a + b + c + d + e + f)	0	0		0
II. Total del Pasivo (II = IA + III)	49,049	1,193,227		
HACIENDA PÚBLICA/PATRIMONIO				
IIA. Hacienda Pública/Patrimonio Contribuido (IIA = a + b + c)	0	0		0
a. Aportaciones b. Donaciones de Capital c. Actualización de la Hacienda Pública/Patrimonio				
IIIB. Hacienda Pública/Patrimonio Generado (IIIB = a + b + c + d + e)	4,892,056	3,675,990		
a. Resultados del Ejercicio (Alfombr./Desafombr.) b. Resultados de Ejercicios Anteriores c. Revalúos d. Reservas e. Rectificaciones de Resultados de Ejercicios Anteriores	1,216,066 3,675,990	331,925 4,007,595		
IIIC. Exceso o Transferencia en la Actualización de la Hacienda Pública/Patrimonio (IIIC = a+b)	0	0		0
a. Resultado por Posición Monetaria b. Resultado por Tenencia de Activos no Monetarios				
III. Total Hacienda Pública/Patrimonio (III = IIA + IIIB + IIIC)	4,892,056	3,675,990		
IV. Total del Pasivo y Hacienda Pública/Patrimonio (IV = II + III)	4,941,905	4,889,218		

Bajo protesta de decir verdad declaramos que los Estados Financieros y sus Notas, son razonablemente correctos y son responsabilidad del emisor.

Elaboró: Lic. Alejandro Arellano Arvizu.
Puesto: Director General Administrativo

Autorizó: Dr. Aldo Gerardo Padilla Peralta
Puesto: Magistrado Presidente

Sistema Estatal de Evaluación
Estado de Actividades
TRIBUNAL DE JUSTICIA ADMINISTRATIVA DEL ESTADO DE SONORA
Del 01 de enero al 30 de junio de 2017
(PESOS)

ETCA-1-03

TRIMESTRE: SEGUNDO 2017

	2017	al 30 junio 2016
INGRESOS Y OTROS BENEFICIOS		
Ingreso de la Gestión:		
Impuestos		
Cuotas y Aportaciones de Seguridad Social		
Contribuciones de Mejoras		
Derechos		
Productos de Tipo Corriente		
Aprovechamientos de Tipo Corriente		
Ingresos por Venta de Bienes y Servicios		
Ingresos no Comprendidos en las Fracciones de la Ley de Ingresos Causados en Ejercicios Fiscales Anteriores Pendientes de Liquidación o Pago		
Participaciones, Aportaciones, Transferencias, Asignaciones, Subsidios y Otras Ayudas	20,530,483.69	15,678,696.53
Participaciones y Aportaciones		
Transferencia, Asignaciones, Subsidios y Otras Ayudas	20,530,483.69	15,678,696.53
Otros Ingresos y Beneficios		
Ingresos Financieros		
Incremento por Variación de Inventarios		
Disminución del Exceso de Estimaciones por Pérdida o Deterioro u Obsolescencia		
Disminución del Exceso de Provisiones		
Otros Ingresos y Beneficios Varios		
Total de Ingresos y Otros Beneficios	20,530,483.69	15,678,696.53
GASTOS Y OTRAS PÉRDIDAS		
Gastos de Funcionamiento	10,314,427.97	15,728,637.94
Servicios Personales	15,821,874.57	14,027,592.21
Materiales y Suministros	871,570.07	461,738.81
Servicios Generales	2,620,983.33	1,240,306.92
Transferencia, Asignaciones, Subsidios y Otras Ayudas		
Transferencias Internas y Asignaciones al Sector Público		
Transferencias al Resto del Sector Público		
Subsidios y Subvenciones		
Ayudas Sociales		
Pensiones y Jubilaciones		
Transferencias a Fideicomisos, Mandatos y Contratos Anticipo		
Transferencias a la Seguridad Social		
Donativos		
Transferencias al Exterior		
Participaciones y Aportaciones		
Participaciones		
Aportaciones		
Convenios		
Intereses, Comisiones y Otros Gastos de la Deuda Pública		
Intereses de la Deuda Pública		
Comisiones de la Deuda Pública		
Gastos de la Deuda Pública		
Costo por Coberturas		
Apoyos Financieros		
Otros Gastos y Pérdidas Extraordinarias		
Estimaciones, Depreciaciones, Deterioros, Obsolescencia y Amortizaciones		
Provisiones		
Disminución de Inventarios		
Aumento por Insuficiencia de Estimaciones por Pérdida o Deterioro y Obsolescencia		
Aumento por Insuficiencia de Provisiones		
Otros Gastos		
Inversión Pública		
Inversión Pública no Capitalizable		
Total de Gastos y Otras Pérdidas	10,314,427.97	15,728,637.94
Resultados del Ejercicio (Ahorro/Desahorro)	1,216,055.72 -	6,841.41

Bajo protesta de decir verdad declaramos que los Estados Financieros y sus Notas, son razonablemente correctos y son responsabilidad del emisor

Elaboró: Lic. Alejandro Aréllano Arvizu.
Puesto: Director General Administrativo

Autorizó: Lic. Aldo Gerardo Padilla Pestaño
Puesto: Magistrado Presidente

Sistema Estatal de Evaluación
Estado de Variación en la Hacienda Pública
TRIBUNAL DE JUSTICIA ADMINISTRATIVA DEL ESTADO DE SONORA
Del 01 de enero al 30 de junio de 2017

ETCA-I-04

(PESOS)



TRIMESTRE: SEGUNDO 2017

Concepto	Hacienda Pública / Patrimonio Contribuido	Hacienda Pública / Patrimonio Generado de Ejercicio Anteriores	Hacienda Pública / Patrimonio Generado del Ejercicio	Ajustes por Cambios de Valor	Total
Rectificaciones de Resultados de Ejercicios Anteriores		0.00	-331,604.62	0.00	-331,604.62
Patrimonio Neto Inicial Ajustado del Ejercicio	0.00			0.00	0.00
Aportaciones	0.00			0.00	0.00
Donaciones de Capital	0.00			0.00	0.00
Actualización de la Hacienda Pública/Patrimonio	0.00			0.00	0.00
Variaciones de la Hacienda Pública / Patrimonio Neto del Ejercicio		4,007,594.74	-331,604.62	0.00	3,675,990.12
Resultados del Ejercicio (Ahorro/Desahorro)			-331,604.62	0.00	-331,604.62
Resultados de Ejercicios Anteriores		4,007,594.74		0.00	4,007,594.74
Revalúos		0.00		0.00	0.00
Reservas		0.00		0.00	0.00
Hacienda Pública / Patrimonio Neto Final del Ejercicio 2016	0.00	4,007,594.74	-331,604.62	0.00	3,675,990.12
Cambios en la Hacienda Pública / Patrimonio Neto del Ejercicio 2017	0.00			0.00	0.00
Aportaciones	0.00			0.00	0.00
Donaciones de Capital	0.00			0.00	0.00
Actualización de la Hacienda Pública/Patrimonio	0.00			0.00	0.00
Variaciones de la Hacienda Pública / Patrimonio Neto del Ejercicio		-331,604.62	1,547,670.34	0.00	1,216,065.72
Resultados del Ejercicio (Ahorro/Desahorro)			1,547,670.34	0.00	1,547,670.34
Resultados de Ejercicios Anteriores		-331,604.62		0.00	-331,604.62
Revalúos		0.00		0.00	0.00
Reservas		0.00		0.00	0.00
Saldo Neto en la Hacienda Pública / Patrimonio 2017	0.00	3,675,990.12	1,216,065.72	0.00	4,892,055.84

"Bajo protesta de decir verdad declaramos que los Estados Financieros y sus Notas, son razonablemente correctos y son responsabilidad del emisor"



Elaboró: Lic. Alejandro Arellano Arvizu.
Puesto: Director General Administrativo

Autorizó: Lic. Aldo Gerardo Padilla Pestaño
Puesto: Magistrado Presidente

OFICINA DEL DIRECTOR GENERAL
ADMINISTRATIVO DEL
TRIBUNAL DE JUSTICIA ADMINISTRATIVA DEL ESTADO DE SONORA

Sistema Estatal de Evaluación
Estado de Cambios en la Situación Financiera
TRIBUNAL DE JUSTICIA ADMINISTRATIVA DEL ESTADO DE SONORA
 Del 01 de enero al 30 de junio de 2017
 (PESOS)

ETCA-I-08

TRIMESTRE: SEGUNDO 2017

	Origen	Aplicación
Activo	482,745.24	525,432.60
Activo Circulante	452,745.24	37,809.68
Efectivo y Equivalentes	452,745.24	
Derechos a Recibir Efectivo o Equivalentes		30,309.68
Derechos a Recibir Bienes o Servicios		7,500.00
Inventario		
Almacenes		
Estimación por Pérdida o Deterioro de Activos Circulantes		
Otros Activos Circulantes		
Activo No Circulante	0.00	487,622.92
Inversiones Financieras a Largo Plazo		
Derechos a Recibir Efectivo o Equivalentes a Largo Plazo		
Bienes Inmuebles, Infraestructura y Construcciones en Proceso		
Bienes Muebles		487,622.92
Activos Intangibles		
Depreciación, Deterioro y Amortización Acumulada de Bienes		
Activos Diferidos		
Estimación por Pérdida o Deterioro de Activos no Circulantes		
Otros Activos no Circulantes		
Pasivo	5,349.68	1,148,728.02
Pasivo Circulante	5,349.68	1,148,728.02
Cuentas por Pagar a Corto Plazo		1,147,193.22
Documentos por Pagar a Corto Plazo	5,349.68	
Porción a Corto Plazo de la Deuda Pública a Largo Plazo		
Títulos y Valores a Corto Plazo		
Pasivos Diferidos a Corto Plazo		
Fondos y Bienes de Terceros en Garantía y/o Administración a Corto Plazo		
Provisiones a Corto Plazo		
Otros Pasivos a Corto Plazo		1,534.80
Pasivo No Circulante	0.00	0.00
Cuentas por Pagar a Largo Plazo		
Documentos por Pagar a Largo Plazo		
Deuda Pública a Largo Plazo		
Pasivos Diferidos a Largo Plazo		
Fondos y Bienes de Terceros en Garantía y/o en Administración a Largo Plazo		
Provisiones a Largo Plazo		
HACIENDA PUBLICA/PATRIMONIO	1,547,670.34	331,604.62
Hacienda Pública/Patrimonio Contribuido	0.00	0.00
Aportaciones		
Donaciones de Capital		
Actualización de la Hacienda Pública/Patrimonio		
Hacienda Pública/Patrimonio Generado	1,547,670.34	331,604.62
Resultados del Ejercicio (Ahorro/ Desahorro)	1,547,670.34	
Resultados de Ejercicios Anteriores		331,604.62
Revalúos		
Reservas		
Rectificaciones de Resultados de Ejercicios Anteriores		
Excesos o Insuficiencia en la Actualización de la Hacienda Pública/Patrimonio	0.00	0.00
Resultado por Posición Monetaria		
Resultado por Tercera de Activos no Monetarios		

Bajo protesta de decir verdad declaramos que los Estados Financieros y sus Notas, son razonablemente correctos y son responsabilidad del emisor

Elaboró: Lic. Alejandro Arellano Arvizu.
 Puesto: Director General Administrativo



Autorizó: Lic. Aldo Gerardo Padilla Pestaño
 Puesto: Magistrado Presidente

TRIBUNAL DE JUSTICIA ADMINISTRATIVA DEL ESTADO DE SONORA
 DEPARTAMENTO DE CONTABILIDAD

Sistema Estatal de Evaluación
Estado de Flujos de Efectivo
TRIBUNAL DE JUSTICIA ADMINISTRATIVA DEL ESTADO DE SONORA
Al 30 de junio de 2017
(PESOS)

ETCA-I-06

TRIMESTRE: SEGUNDO 2017

Concepto	2017	2016
Flujos de Efectivo de las Actividades de Operación		
Origen		
Impuestos	20,530,493.69	15,692,982.85
Cuotas y Aportaciones de Seguridad Social		
Contribuciones de mejoras		
Derechos		
Productos de Tipo Corriente		
Aprovechamientos de Tipo Corriente		
Ingresos por Venta de Bienes y Servicios		
Ingresos no Comprendidos en las Fracciones de la Ley de Ingresos Causados en Ejercicios Fiscales Anteriores		
Pendientes de Liquidación o Pago		
Participaciones y Aportaciones		
Transferencias, Asignaciones y Subsidios y Otras Ayudas		
Otros Orígenes de Operación	20,530,493.69	15,678,596.53
Aplicación		
Servicios Personales	20,504,629.21	15,715,466.05
Materiales y Suministros	15,821,874.57	14,027,592.21
Servicios Generales	841,807.26	454,325.48
Transferencias Internas y Asignaciones al Sector Público	2,620,983.33	1,233,548.36
Transferencias al resto del Sector Público		
Subsidios y Subvenciones		
Ayudas Sociales		
Pensiones y Jubilaciones		
Transferencias a Fideicomisos, Mandatos y Contratos Análogos		
Transferencias a la Seguridad Social		
Donativos		
Transferencias al Exterior		
Participaciones		
Aportaciones		
Convenios		
Otras Aplicaciones de Operación	1,219,964.05	0.00
Flujos Netos de Efectivo por Actividades de Operación	25,864.48	-22,573.20
Flujos de Efectivo de las Actividades de Inversión		
Origen		
Bienes Inmuebles, Infraestructura y Construcciones en Proceso	0.00	0.00
Bienes Muebles		
Otros Orígenes de Inversión		
Aplicación		
Bienes Inmuebles, Infraestructura y Construcciones en Proceso	478,609.72	59,929.03
Bienes Muebles	478,609.72	59,929.03
Otras Aplicaciones de Inversión		
Flujos Netos de Efectivo por Actividades de Inversión	-478,609.72	-59,929.03
Flujo de Efectivo de las Actividades de Financiamiento		
Origen		
Endeudamiento Neto	0.00	0.00
Interno		
Externo		
Otros Orígenes de Financiamiento		
Aplicación		
Servicios de la Deuda	0.00	0.00
Interno		
Externo		
Otras Aplicaciones de Financiamiento		
Flujos netos de Efectivo por Actividades de Financiamiento	0.00	0.00
Incremento/Disminución Neta en el Efectivo y Equivalentes al Efectivo	-452,745.24	-82,502.23
Efectivo y Equivalentes al Efectivo al Inicio del Ejercicio	1,135,164.18	323,790.34
Efectivo y Equivalentes al Efectivo al Final del Ejercicio	682,418.94	241,288.11

Bajo protesta de decir verdad declaro que los Estados Financieros y sus Notas, son razonablemente correctos y son responsabilidad del emisor

Elaboró: Lic. Alejandro Arellano Arvizu
Puesto: Director General Administrativo

Autorizó: Lic. Aldo Gerardo Padilla Pestaño
Puesto: Magistrado Presidente

Sistema Estatal de Evaluación
Estado Analítico del Activo
TRIBUNAL DE JUSTICIA ADMINISTRATIVA DEL ESTADO DE SONORA
 Del 01 de enero al 30 de junio de 2017

ETCA-I-07

(PESOS)

TRIMESTRE: SEGUNDO 2017

Concepto	Saldo Inicial 1	Cargos del Periodo 2	Abonos del Periodo 3	Saldo Final 4 (1+2-3)	Variación del Periodo (4-1)
ACTIVO	5,438,821.18	20,587,777.96	21,084,694.21	4,941,904.93	-486,916.25
Activo Circulante	1,749,160.64	20,121,951.51	21,084,694.21	786,417.94	-962,742.70
Efectivo y Equivalentes	1,680,902.01	1,954,573.05	2,953,056.12	682,418.94	-998,483.07
Derechos a Recibir Efectivo o Equivalentes	67,160.49	17,344,471.20	17,315,132.69	96,499.00	29,338.51
Derechos a Recibir Bienes o Servicios	1,098.14	822,907.26	816,505.40	7,500.00	6,401.86
Inventarios				0.00	0.00
Almacenes				0.00	0.00
Estimación por Pérdida o Deterioro de Activos Circulantes				0.00	0.00
Otros Activos Circulantes				0.00	0.00
Activo No Circulante	3,689,660.54	465,826.45	0.00	4,155,486.99	465,826.45
Inversiones Financieras a Largo Plazo				0.00	0.00
Derechos a Recibir Efectivo o Equivalentes a Largo Plazo				0.00	0.00
Bienes Inmuebles, Infraestructura y Construcciones en Proceso				0.00	0.00
Bienes Muebles	4,677,816.75	465,826.45		5,143,643.20	465,826.45
Activos Intangibles				0.00	0.00
Depreciación, Deterioro y Amortización Acumulada de Bienes	-988,156.21			-988,156.21	0.00
Activos Diferidos				0.00	0.00
Estimación por Pérdida o Deterioro de Activos no Circulantes				0.00	0.00
Otros Activos no Circulantes				0.00	0.00

Bajo protesta de decir verdad declaramos que los Estados Financieros y sus Notas, son razonablemente correctos y son responsabilidad del emisor

Elaboró: Lic. Alejandro Arellano Arvizu.
 Puesto: Director General Administrativo

Autorizó: Lic. Aldo Gerardo Padilla Pestaño
 Puesto: Magistrado Presidente

TRIBUNAL DE JUSTICIA ADMINISTRATIVA
 ADMINISTRATIVO DEL ESTADO DE SONORA

Sistema Estatal de Evaluación
Estado Analítico de la Deuda y Otros Pasivos
TRIBUNAL DE JUSTICIA ADMINISTRATIVA DEL ESTADO DE SONORA
 Del 01 de enero al 30 de junio de 2017

ETCA-I-08

(PESOS)

TRIMESTRE: SEGUNDO 2017

DENOMINACIÓN DE LAS DEUDAS	MONEDA DE CONTRATACIÓN	INSTITUCIÓN O PAÍS ACREEDOR	SALDO INICIAL DEL PERIODO	SALDO FINAL DEL PERIODO
DEUDA PÚBLICA				
Corto Plazo				
Deuda Interna			0.00	0.00
Instituciones de Crédito			0.00	0.00
Títulos y Valores				
Arrendamientos Financieros				
Deuda Externa			0.00	0.00
Organismos Financieros Internacionales			0.00	
Deuda Bilateral				
Títulos y Valores				
Arrendamientos Financieros				
Subtotal Corto Plazo			0.00	0.00
Largo Plazo				
Deuda Interna			0.00	0.00
Instituciones de Crédito				
Títulos y Valores				
Arrendamientos Financieros				
Deuda Externa			0.00	0.00
Organismos Financieros Internacionales				
Deuda Bilateral				
Títulos y Valores				
Arrendamientos Financieros				
Subtotal Largo Plazo			0.00	0.00
Otros Pasivos	peso	Mex	1,193,227.45	49,849.09
Total Deuda y Otros Pasivos			1,193,227.45	49,849.09

Bajo protesta de decir verdad declaramos que los Estados Financieros y sus datos son razonablemente correctos y son responsabilidad del emisor

Elaboró: Lic. Alejandro Arellano Arvizu.
 Puesto: Director General Administrativo

Autorizó: Lic. Aldo Gerardo Padilla Pestaño
 Puesto: Magistrado Presidente

Sistema Estatal de Evaluación
Informe Analítico de la Deuda Pública y Otros Pasivos - LDF
TRIBUNAL DE JUSTICIA ADMINISTRATIVA DEL ESTADO DE SONORA

ETCA-I-09

Del 01 de enero al 30 de junio de 2017
(PESOS)

TRIMESTRE: SEGUNDO 2017

Denominación de la Deuda Pública y Otros Pasivos (e)	Saldo al 31 de diciembre de 2016 (d)	Disposiciones del Periodo (e)	Amortizaciones del Periodo (f)	Revaluaciones, Reclasificaciones y Otros Ajustes (g)	Saldo Final del Periodo (h) 1e+d+f-g	Pago de Intereses del Periodo (i)	Pago de Comisiones y demás costos asociados durante el Periodo (j)
1. Deuda Pública (1+4+8)							
A. Corto Plazo (Ae1+Ae2+Ae3)							
a1) Instituciones de Crédito							
a2) Títulos y Valores							
a3) Arrendamientos Financieros							
B. Largo Plazo (Ba1+Ba2+Ba3)							
b1) Instituciones de Crédito							
b2) Títulos y Valores							
b3) Arrendamientos Financieros							
C. Otros Pasivos							
2. Total de la Deuda Pública y Otros Pasivos (2+12)	1,193,277.45				49,648.38		
3. Deuda Contingente 1 (Informativo)	1,193,277.45				49,648.38		
A. Deuda Contingente 1							
B. Deuda Contingente 2							
C. Deuda Contingente XX							
3. Valor de Instrumentos Bono Cupón Caro 2 (Informativo)							
A. Instrumento Bono Cupón Caro 1							
B. Instrumento Bono Cupón Caro 2							
C. Instrumento Bono Cupón Caro XX							

1 Se refiere a cualquier financiamiento sin fuente o garantía de pago definida, que sea asumida de manera solidaria o subsidiaria por las Entidades Federativas con sus Municipios, organismos descentralizados y empresas de participación estatal mayoritaria y fiduciarias, locales o municipales, y por los Municipios con sus respectivos organismos descentralizados y empresas de participación municipal mayoritaria.

2 Se refiere al valor del Bono Cupón Caro que respalda el pago de los créditos asociados al mismo (Activo).

Moneda	Monto Contribuido (f)	Pago Pasado (m)	Tasa de Interés (n)	Comisiones y Costos Relacionados (o)	Tasa Efectiva (p)
Obligaciones a Corto Plazo (f)					
Obligaciones a Corto Plazo (Informativo)					
A. Crédito 1					
B. Crédito 2					
C. Crédito XX					

Elaboró: Lic. Alejandro Arellano Arvizu.
Puesto: Director General Administrativo

Autorizó: Lic. Aldo Gerardo Padilla Pestaño
Puesto: Magistrado Presidente



Sistema Estatal de Evaluación
Informe Analítico de Obligaciones Diferentes de Financiamientos - LDF
TRIBUNAL DE JUSTICIA ADMINISTRATIVA DEL ESTADO DE SONORA
 Del 01 de enero al 30 de junio de 2017
 (PESOS)

ETCA-4-10

TRIMESTRE: SEGUNDO 2017

Denominación de las Obligaciones Diferentes de Financiamiento (c)	Fecha del Contrato (d)	Fecha de inicio de operación del proyecto (e)	Fecha de vencimiento (f)	Monto de la inversión pactado (g)	Plazo pactado (h)	Monto promedio mensual del pago de la contraprestación (i)	Monto promedio mensual del pago de la contraprestación correspondiente al pago de inversión (j)	Monto pagado de la inversión actualizado al XX de XXXXXX de 2017 (k)	Monto pagado de la inversión al XX de XXXXXX de 2017 (l)	Saldo pendiente por pagar de la inversión al XX de XXXXXX de 2017 (m) = g - l
A. Asociaciones Publicas Privadas (APP's) (A+B+C+D) a) APP 1 b) APP 2 c) APP 3 d) APP XX										
B. Otros Instrumentos (E+F+G+H+I) a) Otro Instrumento 1 b) Otro Instrumento 2 c) Otro Instrumento 3 d) Otro Instrumento XX										
C. Total de Obligaciones Diferentes de Financiamiento (C-A+B) Nota: El Tribunal no cuenta con presámbulos o ningún tipo de deuda pública										

Bajo protesta de decir verdad declaramos que los Estados Financieros y sus Notas, son razonablemente correctos y son responsabilidad del emisor

Elaboró: Lic. Alejandro Arellano Arvizu.
 Puesto: Director General Administrativo

Autorizó: Lic. Aldo Gerardo Pacilla Pestaña
 Puesto: Magistrado Presidente



TRIBUNAL DE JUSTICIA ADMINISTRATIVA
 DEL ESTADO DE SONORA

Sistema Estatal de Evaluación
Informe sobre Pasivos Contingentes
TRIBUNAL DE JUSTICIA ADMINISTRATIVA DEL ESTADO DE SONORA
Al 30 de junio de 2017
(PESOS)

ETCA-I-11

TRIMESTRE: SEGUNDO 2017

A Corto Plazo

NADA QUE INFORMAR

A Mediano Plazo


NADA QUE INFORMAR

INFORME SOBRE PASIVOS CONTINGENTES: Informar las obligaciones que tienen su origen en hechos específicos e independientes del pasado que en el futuro pueden ocurrir o no, y de acuerdo con lo que acontezca, desaparecen o se convierten en pasivos reales por ejemplo, juicios, garantías, avales, costos de planes de pensiones, jubilaciones, etc.

A Largo Plazo

NADA QUE INFORMAR

Bajo protesta de decir verdad declaramos que los Estados Financieros y sus Notas, son razonablemente correctos y son responsabilidad del emisor


Elaboró: Lic. Alejandro Arellano Arvizu.
Puesto: Director General Administrativo


Autorizó: Lic. Aldo Gerardo Padilla Pestaño
Puesto: Magistrado Presidente

TRIBUNAL DE JUSTICIA ADMINISTRATIVA DEL ESTADO DE SONORA
SECRETARÍA DE ADMINISTRACIÓN Y FINANZAS
DE SONORA

Sistema Estatal de Evaluación
Notas a los Estados Financieros
Tribunal de Justicia Administrativa del Estado de Sonora
al 30 de junio de 2017
(PESOS)

ETCA-I-12

Pag. 1

TRIMESTRE: SEGUNDO 2017

I) NOTAS A LOS ESTADOS FINANCIEROS

1.- Introducción.

Con el Propósito de dar cumplimiento a los artículos 46 y 49 de la Ley General de Contabilidad Gubernamental, los Organismos Autónomos integrarán a la información las Notas a los Estados Financieros, con la finalidad de revelar y proporcionar información adicional y suficiente que amplíe y de significado a los datos contenidos en los reportes.

A continuación se presentan los tres tipos de notas que acompañan los estados financieros a saber:

- a).- Notas de desglose,
- b).- Notas de memoria
- c).- Notas de gestión administrativa

A.- NOTA DE DESGLOSE

I. Notas al Estado de Situación Financiera

Activo

Efectivo y Equivalentes

Se celebró contrato de servicios bancarios, en HSBC México, S.A., para la recepción de las transferencias de parte del Gobierno del Estado, y los pagos que se generen en el ejercicio del presupuesto, se cuenta con chequera, así como banca electrónica, el saldo en la partida de Bancos al 30 de junio de 2017 es de \$ 451,214.94
 La partida Depósitos de Fondos de Terceros en Garantía presenta un saldo de \$226,204.00, corresponde al contrato de arrendamiento del inmueble que ocupa este Tribunal \$200,000.00 y a Comisión Federal de Electricidad \$26,204.00. ambos contratos corresponden al edificio ubicado en Blvd. Jesús García Morales no. 114, colonia el llano de esta ciudad.

Derechos a Recibir Efectivo o Equivalentes y Bienes o Servicios a Recibir

El saldo de la cuenta Deudores Diversos por Cobrar a Corto Plazo, corresponde a Servidores Públicos por concepto de gastos por comprobar, por la cantidad de \$ 96,499.00 (cuenta 1123-01)

El saldo de la cuenta Anticipo a Proveedores por Adquisición de Bienes y Prestación de Servicios a Corto Plazo, corresponde a cuota anual a la Asociación de Magistrados de lo Contencioso Administrativo.

Bienes Disponibles para Su Transformación o Consumo (Inventario). No Aplica

Inversiones Financieras. No aplica

Bienes Muebles, Inmuebles e Intangibles

Se informa por cuenta, los rubros de Bienes Muebles, manifestando que los bienes se encuentran en buenas condiciones:

1241-1-51101.- Mobiliario	\$ 121,509.23	\$ 465,826.45
1241-3-51501.- Bienes Informáticos	\$94,479.34	
1241-9-51901.-Equipo de Administración	\$13,858.98	
1241-1-52101.- Equipos y Aparatos Audiovisuales	\$0.00	
1244-1-54101.- Automóviles y Camiones	\$156,600.00	
1246-5-56501.- Equipo de Comunicación y Telecomunicación	\$1,241.30	
1246-6-56601.- Maquinaria y Equipo eléctrico y Electrónico	\$1,032.40	
1246-9-56902.- Otros Bienes Muebles	\$77,105.20	

La depreciación acumulada al 30 de junio del 2017, continúa siendo la registrada al 31 de diciembre del 2016, ya que esta se actualiza anualmente, y es registrada de acuerdo con los parámetros de estimación de vida útil de los bienes muebles:

		Años de Vida Útil	
1263-51101.- Depreciación Acumulada de Mobiliario de Oficina y Estantería	\$169,666.41	10	\$988,156.21
1263-51501.- Depreciación Acumulada de Bienes Informáticos	\$393,894.16	3	
1263-51901.- Depreciación de Equipo de Administración	\$6,066.39	10	
1263-52101.- Depreciación Acumulada de Equipos y Aparatos Audiovisuales	\$5,682.14	3	
1263-52301.- Depreciación Acumulada de Cámaras Fotográficas	\$2,563.75	3	
1263-54101.- Depreciación Acumulada de Automóviles y Camiones	\$395,086.67	5	
1263-56501.- Depreciación Acumulada de Equipo de Comunicación y Tel.	\$10,260.62	10	
1263-56601.- Depreciación Acumulada de Maquinaria y Equipo Eléctrico	\$4,936.07	10	

Sistema Estatal de Evaluación
Notas a los Estados Financieros
Tribunal de Justicia Administrativa del Estado de Sonora
al 30 de junio de 2017
(PESOS)

ETCA-I-12

Pag. 2

TRIMESTRE: SEGUNDO 2017

Del proceso de trámite para que los bienes muebles que se adquirieron hasta el 31 de diciembre el 2014, se le otorguen en comodato a este Tribunal de parte del Gobierno del Estado, se ha mostrado un avance, ya que los vehículos de mayor antigüedad se les tramitó su baja ante la Comisión Estatal de Bienes y Servicios.

Estimaciones y Deterioros. No aplica

Otros Activos. No aplica

Pasivo

Cuentas por Pagar a Corto Plazo. Menor a 90 días

Proveedores por Pagar a Corto Plazo	\$38,776.01	\$49,849.09
Retenciones ISR	\$5,349.66	
Otros Pasivos Circulantes	\$5,723.42	

Lo mas relevante es la deuda por el servicio de copiado del mes de junio.

II. Notas al Estado de Actividades

Ingresos de Gestión

Ingresos y Otros Beneficios

Transferencias, Asignaciones, Subsidios y Otras Ayudas	20,530,493.69	
	20,530,493.69	100.00%

Los Subsidios provienen de recursos del Estado, la ministración correspondiente al mes de junio, no fue recibida dentro del período que comprende el segundo trimestre 2017.

Gastos y Otras Pérdidas

Gastos de Funcionamiento

Servicios Personales	19,314,427.97	100.00%
Servicios Personales	15,821,874.57	81.92%
Materiales y Suministros	871,570.07	4.51%
Servicios Generales	2,620,983.33	13.57%

El Gasto de Servicios Personales es el mas significativo correspondiendo un 81.92 % del total de los gastos.

III. Notas al Estado de Flujo de Efectivo

Efectivo y Equivalentes

Análisis de los saldos inicial y final que figuran en la última parte del Estado de Flujo de Efectivo en la cuenta de Efectivo y Equivalentes:

Concepto	30/JUN/2017	30/JUN/2016
Efectivo	5,000.00	5,000.00
Bancos	451,214.94	10,084.11
Depósitos en Garantía	226,204.00	226,204.00
Deudores Diversos por Cobrar a Corto Plazo	96,499.00	76,025.55
Anticipo a Proveedores por Adquisición de Bienes	7,500.00	
Saldo Final	786,417.94	317,313.66

Análisis de los Flujos de Efectivo Netos de las Actividades de Operación

Concepto	30/JUN/2017	30/JUN/2016
Flujos Netos de Efectivo por Actividades de Operación	25,864.48	-22,573.20
(-) Aplicación de Bienes Muebles	-478,609.72	-59,929.03
Disminución Neta en el Efectivo y Equivalentes al efectivo	-452,745.24	-82,502.23

Las compras de bienes muebles en el período ascienden a \$465,826.45, de los cuales se pagaron \$456,813.25 en su totalidad con los subsidios recibidos, quedando pendiente de pagar la cantidad de \$9,013.20 para el siguiente período.

Sistema Estatal de Evaluación
Notas a los Estados Financieros
Tribunal de Justicia Administrativa del Estado de Sonora
al 30 de junio de 2017
(PESOS)

ETCA-I-12

Pag. 3

TRIMESTRE: SEGUNDO 2017

IV. Notas al Estado de Variación en la Hacienda Pública

El resultado del segundo trimestre del ejercicio 2017, corresponde a la diferencia entre los recursos recibidos y los gastos de funcionamiento, por lo que el saldo neto en la Hacienda Pública es de \$4,892,055.84

Resultados de Ejercicio Anteriores	\$3,675,990.12
Resultados del Ejercicio al 30 de junio 2017	\$1,216,065.72

La totalidad de los subsidios recibidos son el Estado.

V. Notas a la Conciliación entre los Ingresos Presupuestarios y los Contables

Las Conciliaciones fueron elaboradas de conformidad con el acuerdo por el que se emite el formato de conciliación entre los ingresos presupuestarios y contables, así como entre los egresos presupuestarios y los gastos contables, aprobado por el Consejo Nacional de Armonización Contable con fundamento en los artículos 6, 7 y 9 de la Ley General de Contabilidad Gubernamental.

B.- NOTAS DE MEMORIA

A.- CUENTAS DE ORDEN:

Las cuentas de orden que aparecen en el Estado de Situación Financiera, reflejan los movimientos de valores que no afectan o modifican a este, sin embargo su incorporación es necesaria con fines de recordatorio contable, de control y en general sobre los aspectos administrativos, o bien, para consignar los derechos o responsabilidades contingentes que puedan, o no, presentarse en el futuro.

CUENTAS DE ORDEN CONTABLES

Bienes Usufructuados por TCA, propiedad del Gobierno del Estado	\$2,182,547.30
Bienes Usufructuados por TCA, arrendados por el Gobierno del Estado	\$292,672.00
Usufructo de Bienes Propiedad del Gobierno del Estado de Sonora	\$2,182,547.30
Usufructo de Bienes Arrendados por el Gobierno del Estado	\$292,672.00

CUENTAS DE ORDEN PRESUPUESTAL DE LOS INGRESOS

Ley de Ingresos Estimada	\$50,673,555.00
Ley de Ingresos por Ejecutar	\$30,501,131.31
Modificaciones a la Ley de Ingresos Estimada	\$358,070.00
Ley de Ingresos Devengada	\$20,530,493.69
Ley de Ingresos Recaudada	\$20,530,493.69

CUENTAS DE ORDEN PRESUPUESTAL DE LOS EGRESOS:

Presupuesto de Egresos Aprobado	\$50,673,555.00
Presupuesto de Egresos por Ejercer	\$30,374,662.19
Modificaciones al Presupuesto de Egresos Aprobado	\$358,070.00
Presupuesto de Egresos Comprometido	\$20,656,962.81
Presupuesto de Egresos Devengado	\$19,802,050.89
Presupuesto de Egresos Ejercido	\$19,802,050.89
Presupuesto de Egresos Pagado	\$19,763,274.88

C. NOTAS DE GESTION ADMINISTRATIVA

1.- Introducción.

El objetivo del presente documento es la revelación del contexto y de los aspectos económicos-financieros mas relevantes que influyeron en las decisiones del período, y que deberán ser considerados en la elaboración de los Estados Financieros para la mayor comprensión de los mismos y sus particularidades.

(12)

Sistema Estatal de Evaluación
Notas a los Estados Financieros
Tribunal de Justicia Administrativa del Estado de Sonora
al 30 de junio de 2017
(PESOS)

ETCA-I-12

Pag. 4

TRIMESTRE: SEGUNDO 2017

2.- Panorama Económico y Financiero.

El año 2015 fue el inicio del Tribunal de lo Contencioso Administrativo del Estado de Sonora, como órgano colegiado, de plena jurisdicción, con autonomía jurídica y presupuestal. Para el logro de la misión, de la visión y de las metas planeadas en el presente ejercicio fiscal, se autorizó un tope financiero anual de \$50'673,555.00 (Cincuenta millones seiscientos setenta y tres mil quinientos cincuenta y cinco pesos 00/100 m.n.)

3.- Autorización e Historia.

El 26 de enero de 1977, se publicó en el Boletín Oficial del Gobierno del Estado de Sonora, la Ley Orgánica del Tribunal de lo Contencioso Administrativo para el Estado de Sonora, que creó al Tribunal de lo Contencioso Administrativo para el Estado de Sonora, como un organismo autónomo en el ejercicio de sus atribuciones y de simple anulación.

El 04 de diciembre de 2014, se publicó en el Boletín Oficial del Gobierno del Estado, la Ley de Justicia Administrativa, que transformó al Tribunal de lo Contencioso Administrativo de Unitario a Colegiado y lo dotó de plena autonomía jurisdiccional y presupuestal. En su artículo 2° se señala que: "La jurisdicción administrativa la ejercerá el Tribunal de lo Contencioso Administrativo, órgano autónomo dotado de plena jurisdicción para dictar resoluciones e imperio para hacerlas cumplir; así como de independencia presupuestal para garantizar la imparcialidad de su actuación". De acuerdo a las reformas constitucionales del 27 de mayo de 2015, publicadas en el Diario Oficial de la Federación, se amplía la competencia de este Tribunal, en materia de combate a la corrupción (artículo 109 Constitucional). Con fundamento en la Ley Número 102 que reforma, deroga y adiciona diversas disposiciones de la Constitución Política del Estado de Sonora, publicada en el Boletín del Estado el 13 de enero de 2017, mediante edición especial, este Tribunal de lo Contencioso Administrativo, los recursos materiales, presupuestales, humanos, así como los bienes muebles e inmuebles y contratos, pasan al Tribunal de Justicia Administrativa (Artículo Décimo Transitorio)

Por lo que el Estado de Sonora, avanza en materia de derecho administrativo, permitiendo que el ciudadano tenga acceso a una impartición de justicia administrativa imparcial, pronta y expedita, dando cumplimiento además, a lo ordenado en los artículos 14 y 16 Constitucional, que establece que todo mexicano tiene derecho a que se le haga justicia por Tribunales plenamente facultados y capacitados.

Por otra parte, y desde 1977, entre tanto, se instala un Tribunal de Conciliación y Arbitraje, este Tribunal, también tiene facultades para resolver conflictos de carácter laboral burocrático.

4.- Organización y Objeto Social.

a) Objeto Social

El objeto del Tribunal de Justicia Administrativa es regular la impartición de la justicia administrativa en el Estado de Sonora y sus disposiciones son de orden público e interés social. Y tiene facultades para conocer y resolver las controversias que se susciten en relación con la legalidad, interpretación, cumplimiento y efectos de actos, procedimientos y resoluciones de naturaleza administrativa y fiscal, que emitan, ordenen, ejecuten o traten de ejecutar las autoridades del Estado, de los Municipios, sus organismos descentralizados o cualquier persona o institución que funja como autoridad y cuya actuación afecte la esfera jurídica de los particulares, con fundamento en los artículos 1° y 3° de la Ley de Justicia Administrativa para el Estado de Sonora.

Asimismo y de acuerdo con la Ley del Servicio Civil, entre tanto, se instala un Tribunal de Conciliación y Arbitraje. Este Colegiado también tiene facultades para resolver conflictos de carácter laboral burocrático.

b) Principal Actividad

De acuerdo con el artículo 13 de la Ley de Justicia Administrativa para el Estado de Sonora, este Colegiado tiene facultades para conocer y resolver juicios que se susciten en relación con la legalidad, interpretación, cumplimiento y efectos de actos, procedimientos y resoluciones de naturaleza administrativa y fiscal que emitan las autoridades Estatales, Municipales o sus Organismos Descentralizados y cuya actuación afecte la esfera jurídica de los particulares; que se presenten contra actos en materia administrativa o fiscal, que configuren negativa ficta de las autoridades del Estado, de los Municipios o de los Organismos Descentralizados Estatales o Municipales; de lesividad, que son aquellos promovidos por la autoridad, para que sean nulificadas las resoluciones administrativas o fiscales favorables

a los particulares, que causen una lesión a la Administración Pública Estatal o Municipal o a sus Organismos Descentralizados por contravenir alguna disposición de los ordenamientos locales vigentes; en los que se reclame responsabilidad civil objetiva al Estado, a los Municipios o a sus Organismos Descentralizados; en lo que se impugne el establecimiento de responsabilidad administrativa a Servidores Públicos Estatales, Municipales o de sus Organismos Descentralizados, en los términos de la Ley de Responsabilidades de los Servidores Públicos del Estado; que se refieran a la interpretación y cumplimiento de contratos de naturaleza administrativa en que sean parte el Estado, los Municipios o sus Organismos Descentralizados; que se promuevan en materia fiscal con el objeto de que se declare la configuración de la Positiva Ficta en que incurran las autoridades del Estado, del Municipio o de sus Organismos Descentralizados, cuando esta figura legal se prevea en las leyes aplicables; que se inicien en los términos de la fracción I del presente artículo y que se dicten, ordenen, ejecuten o traten de ejecutar por personas o instituciones que funjan como autoridades administrativas o fiscales y cuya actuación afecte la esfera jurídica de los particulares; y que le señalen otras leyes y reglamentos.

En virtud, de la competencia que otorga la Ley del Servicio Civil para el Estado de Sonora, este Colegiado también tiene facultades para resolver conflictos de carácter laboral burocrático, hasta en tanto, se cree un Tribunal de Conciliación y Arbitraje para los Servidores Públicos del Estado y de los Municipios.

c) Ejercicio Fiscal

En este Informe se presenta el resultado del ejercicio del segundo trimestre de 2017, mediante los Estados Financieros y las notas que lo acompañan.

d) Régimen Jurídico

Ley No. 185 de Justicia Administrativa para el Estado de Sonora
Ley No. 40 del Servicio Civil para el Estado de Sonora
Constitución Política de los Estados Unidos Mexicanos
Constitución Política del Estado Libre y Soberano de Sonora
Ley Orgánica del Poder Ejecutivo del Estado de Sonora
Ley No. 38 del Instituto de Seguridad y Servicios Sociales de los Trabajadores del Estado de Sonora
Ley No. 40 de Planeación del Estado de Sonora
Ley No. 54 de Responsabilidades de los Servidores Públicos del Estado y de los Municipios
Ley General de Contabilidad Gubernamental
Ley No. 188 del Presupuesto de Ingresos del Estado de Sonora
Decreto No. 165 del Presupuesto de Egresos del Gobierno del Estado de Sonora
Ley No. 6 de Adquisiciones, Arrendamientos y Prestación de Servicios Relacionados con Bienes Muebles de la Administración Pública Estatal
Ley 156 de Acceso a la Información Pública y Protección de Datos Personales del Estado de Sonora
Y sus Reglamentos.

e) Consideraciones Fiscales del Ente: Revelar el tipo de contribuciones que esté obligado a pagar o retener

De acuerdo con Cédula de Identificación Fiscal, con el Registro Federal de Contribuyentes TLC141204152, y fecha de inicio de operaciones el 04 de diciembre del año 2014, esta obligado a lo siguiente:

Entero de Retenciones Mensuales de ISR por Sueldos y Salarios (*)

Declaración Informativa Mensual de Proveedores

Declaración Anual Informativa de los Ingresos Obtenidos y los gastos efectuados del régimen de Personas Morales con Fines No Lucrativos. Impuesto sobre la Renta

(*) el entero de retenciones mensuales de ISR, lo ha estado pagando ante el SAT, la subsecretaría de Recursos Humanos, dentro del pago global de las retenciones del Gobierno del Estado.

f) Estructura Organizacional Básica:

El Tribunal de lo Contencioso Administrativo del Estado de Sonora, actualmente Tribunal de Justicia Administrativa, de acuerdo con la Ley de Justicia Administrativa y a su Reglamento, publicado en el Boletín Oficial el 02 de julio de 2015:

Esta integrado por un Magistrado Presidente, cuatro Magistrados Propietarios, un Secretario General de Acuerdos, un Secretario General Adjunto a Presidencia; un Director General Administrativo, un Contralor y un Director General Jurídico; cada Ponencia cuenta con Secretarios de Acuerdos y Proyectos, Actuarios Notificadores y Ejecutores, Secretarios Particulares, Asistentes Ejecutivos y Secretarios Auxiliares; respecto al área administrativa cuenta con tres Profesionales Especializados.

- g) **Fideicomisos, Mandatos y Análogos de los cuales el Fideicomitante o Fideicomisario**
No aplica.

5.- Bases de Preparación de los Estados Financieros.

- a) Los Estados Financieros generados en el Tribunal de Justicia Administrativo del Estado de Sonora, mediante el uso del Sistema Contable SAACG6, como herramienta para registrar las operaciones contables, administrativas y financieras, y que cumple plenamente con la normatividad emitida por el CONAC, por lo que están preparados de acuerdo con los Principios de Contabilidad Gubernamental.
- b) La normatividad aplicada para el reconocimiento, valuación y revelación de los diferentes rubros es mediante el costo histórico.
- c) Los postulados básicos de la Ley de Contabilidad Gubernamental aprobados por el CONAC, que sustentan de manera técnica el registro de nuestras operaciones contables, para con ello uniformar con el resto de la entidad los métodos, procedimientos y prácticas contables:
1. Sustancia Económica, para la adecuada toma de desiciones
 2. Ente Público, como Órgano Autónomo
 3. Existencia Permanente, actividad por tiempo indefinido
 4. Revelación Suficiente, muestran la situación financiera amplia y clara
 5. Importancia Relativa, Informar sobre aspectos importantes
 6. Registro e Integración Presupuestaria, se registra el presupuesto del ingreso, del egreso y su ejercicio
 7. Consolidación de la Información Financiera, somos el único Tribunal en el Estado.
 8. Devengo Contable, se registra cabalmente el presupuesto devengado independiente de la fecha de pago
 9. Valuación, todos los eventos se contabilizan a costo histórico
 10. Dualidad Económica, todo gasto refleja en que se utilizó
 11. Consistencia, se contabiliza con el mismo criterio operaciones similares
- d) **Normatividad Supletoria**
No aplica
- e) **Para las entidades que por primera vez estan implementando la base devengado de acuerdo a la Ley de Contabilidad Gubernamental.**
El ejercicio 2015, fue el primer año que este Tribunal tiene suficiencia presupuestal, por ello se implementó para el registro de las operaciones contables, el Sistema Automatizado de Contabilidad Gubernamental version 6, del Instituto para el Desarrollo Técnico de las Haciendas Públicas, y que cumple con los lineamientos que exige el Consejo Nacional de Armonización Contable (CONAC).
- 6.- **Políticas de Contabilidad Significativas.**
Se informará sobre:
- a) **Actualización:**
Los bienes muebles expresados en los Estados Financieros, en su mayoría se adquirieron en el ejercicio fiscal 2015
- b) **Informar sobre la realización de operaciones en el extranjero:**
No se realizaron operaciones en el Extranjero
- c) **Método de valuación de la Inversión**
No se cuenta con Inversiones
- d) **Sistema y Método de Inventarios y Costo de lo Vendido**
Se registra a valor histórico
- e) **Beneficios a Empleados**
Los empleados de base y confianza, reciben las prestaciones a que tienen derecho los servidores públicos del Estado de Sonora.

Sistema Estatal de Evaluación
Notas a los Estados Financieros
Tribunal de Justicia Administrativa del Estado de Sonora
al 30 de junio de 2017
(PESOS)

ETCA-I-12

Pag. 7

TRIMESTRE: SEGUNDO 2017

f) Provisiones

Se registraron provisiones de contratos, debido a que es suficiente el presupuesto autorizado para provisionar mensualmente al inicio del ejercicio, a excepción del servicio de limpieza del inmueble, que se provisionó del mes de enero a Mayo, como fue contratado.

g) Reservas. No aplica

h) Cambios en Políticas Contables

No se han realizado cambios.

i) Reclasificaciones

No se han realizado reclasificaciones.

j) Depuración y cancelación de saldos

No se han realizado depuraciones y cancelaciones de saldos.

7.- Posición en Moneda Extranjera y Protección por Riesgo Cambiario. No aplica

8.- Reporte Analítico del Activo.

Se informa lo siguiente:

a) Vida útil o porcentajes de depreciación

Los bienes muebles, que han adquirido, serán depreciados de acuerdo con los porcentajes de marca la Ley General de Contabilidad Gubernamental, como sigue:

Bienes Muebles	Porcentaje
Mobiliario de Oficina y Estantería	10.00%
Equipo de Computo y equipo fotográfico	33.33%
Equipo de Transporte	20.00%

b) Cambios en el Porcentaje de Depreciación. No aplica

c) Importe de gastos capitalizados. No aplica

d) Riesgos por tipo cambiario. No aplica

e) Valor activado en el ejercicio de los bienes construidos por la entidad. No aplica

f) Otras circunstancias de carácter significativo que afecten el activo. No aplica

g) Desmantelamiento de Activos, procedimientos, implicaciones, efectos contables. No aplica

h) Administración de Activos, planeación con el objetivo de que el ente los utilice de manera mas efectiva

Durante este trimestre se han optimizado los recursos para habilitar una nueva oficina administrativa, ubicada en Pedro Moreno No. 29, Colonia Centenario, y proporcionar equipos de computo y mobiliario a personal adscrito a este Tribunal y de nuevo ingreso.

9.- Fideicomisos, mandatos y Análogos. No aplica

10.- Reporte de la Recaudación

Recurso	Concepto	Ley de Ingresos	Ampliacion	Modificado	Recaudado	Recaudación
Estatal	Subsidios	50,673,553.00	358,070.00	51,031,625.00	20,590,493.69	40.23%

11.- Información sobre la Deuda y Reporte Analítico de la Deuda. No aplica

12.- Calificaciones Otorgadas. No aplica

13.- Proceso de Mejora.

a) Principales Políticas de Control Interno

Debido a la transición de este Tribunal, para constituirse como un Órgano Autónomo, se incremento la plantilla de personal, por lo que se organizó de una manera equitativa la asignación de juicios a cada ponencia, y estas a su vez se organizaron de la mejor manera para su correcto desempeño y dar cumplimiento a las metas programadas, en cuanto al área Administrativa, se cuenta con un director general administrativo y un contralor, distribuyendo las funciones en tres áreas: Contabilidad, Presupuestación y Recursos Humanos, con el fin de proporcionar las herramientas tres áreas: Contabilidad, Presupuestación y Recursos Humanos, con el fin de proporcionar las herramientas necesarias, suficientes y oportunas a todo la planta laboral.

b) Medidas de desempeño financiero, metas y alcance

Para las compras de materiales, bienes muebles y servicios, se elabora una orden de compra o servicio, dirigida al proveedor, debidamente autorizada, se consulta que cuente con suficiencia presupuestal, buscando calidad y precio bajo, en cuanto a la recepción de la factura, debe de cumplir con los requisitos fiscales vigentes, y estar autorizada antes de pagar.

Los vehículos estan asignados a los Actuarios Ejecutores y Notificadores para el desempeño de sus labores, reportando inmediatamente cualquier falla que presente el vehículo, el suministro de combustible es por medio de vales, cuentan con póliza de seguro, y quienes los utilizan deben contar con licencia de conducir vigente y se lleva bitácora del mantenimiento.

Las contrataciones de personal, se realizan conforme a los requisitos que exige la Subsecretaría de Recursos Humanos.

14.- Información por Segmentos. No aplica

15.- Eventos Posteriores al Cierre. No aplica

16.- Partes Relacionadas.

Se declara que en el Tribunal de Justicia Administrativa del Estado de Sonora, no existen partes relacionadas que pudieran ejercer influencia significativa sobre la toma de decisiones financieras y operativas.

17.- Responsabilidad sobre la Presentación Razonable de los Estados Financieros.

Los estados financieros emitidos por este Tribunal estan firmados en cada hoja e incluyen al final la siguiente leyenda: Bajo protesta de decir verdad declaramos que los Estados Financieros y sus notas, son razonablemente correctos y son responsabilidad del emisor".

ELABORA

ALEJANDRO ARELLANO ARVIZU
DIRECTOR GRAL. ADMINISTRATIVO

AUTORIZA

LIC. ALDO GERARDO PADILLA PESTAÑO
MAGISTRADO PRESIDENTE

"Bajo protesta de decir verdad declaramos que los Estados Financieros y sus notas, son razonablemente correctos y son responsabilidad del emisor".

TRIBUNAL DE JUSTICIA ADMINISTRATIVA
DEL ESTADO DE SONORA

TRIBUNAL DE JUSTICIA ADMINISTRATIVA DEL ESTADO DE SONORA

Del 01 de enero al 30 de junio de 2017

TRIMESTRE: SEGUNDO 2017

(PESOS)

Rubros de los Ingresos	Ingresos Estimado Original Anual (1)	Ampliaciones y Reducciones (+ ó -) (2)	Ingresos Modificado Anual (3= 1 +2)	Ingresos Devengado Acumulado (4)	Ingresos Recaudado Acumulado (5)	Diferencia (6= 5 - 1)
Impuestos						
Cuotas y Aportaciones de Seguridad Social	0	0	0	0	0	0
Contribuciones de Mejoras						
Derechos						
Productos	0	0	0	0	0	0
Corriente						
Capital						
Aprovechamientos	0	0	0	0	0	0
Corriente						
Capital						
Ingresos por Ventas de Bienes y Servicios						
Participaciones y Aportaciones						
Transferencias, Asignaciones, Subsidios y Otras Ayudas FEDERALES	0	0	0	0	0	0
Transferencias, Asignaciones, Subsidios y Otras Ayudas ESTATALES	50,673,555	358,070	51,031,625	20,530,494	20,530,494	-30,143,061
Ingresos Derivados de Financiamientos			0			0
Total	50,673,555	358,070	51,031,625	20,530,494	20,530,494	-30,143,061
Ingresos Excedentes 1						30,143,061.31

TRIBUNAL DE JUSTICIA ADMINISTRATIVA DEL ESTADO DE SONORA

Del 01 de enero al 30 de junio de 2017

(PESOS)

TRIMESTRE: SEGUNDO 2017

Estado Analítico de Ingresos	Ingresos Original Anual (1)	Ampliaciones y Reducciones (+ ó -) (2)	Ingresos Modificado Anual (3= 1+2)	Ingresos Devengado Acumulado (4)	Ingresos Recaudado Acumulado (5)	Diferencia (6= 5-1)
Por Fuente de Financiamiento						
Ingresos del Gobierno	0	0	0	0	0	0
Impuestos	0	0	0	0	0	0
Contribuciones de Mejoras	0	0	0	0	0	0
Derechos	0	0	0	0	0	0
Productos	0	0	0	0	0	0
Corriente	0	0	0	0	0	0
Capital	0	0	0	0	0	0
Aprovechamientos	0	0	0	0	0	0
Corriente	0	0	0	0	0	0
Capital	0	0	0	0	0	0
Participaciones y Aportaciones	0	0	0	0	0	0
Transferencias, Asignaciones, Subsidios y Otras Ayudas	0	0	0	0	0	0
Ingresos de Organismos y Empresas	50,673,555	358,070	51,031,625	20,530,494	20,530,494	-30,143,061
Cuotas y aportaciones de Seguridad Social	0	0	0	0	0	0
Ingresos por ventas de Bienes y Servicios	0	0	0	0	0	0
Transferencias, Asignaciones, Subsidios y Otras Ayudas, FEDERALES	0	0	0	0	0	0
Transferencias, Asignaciones, Subsidios y Otras Ayudas, ESTATALES	50,673,555	358,070	51,031,625	20,530,494	20,530,494	-30,143,061
Ingresos derivados de Financiamiento	0	0	0	0	0	0
Ingresos Derivados de Financiamientos	0	0	0	0	0	0
Total	50,673,555	358,070	51,031,625	20,530,494	20,530,494	-30,143,061

Bajo protesta de decir verdad declaramos que los Estados Financieros y sus datos son razonablemente correctos y son responsabilidad

Elaboró: Lic. Alejandro Arellano Arvizu.
Puesto: Director General Administrativo

Autorizó: Lic. Gerardo Padilla Pestaño
Puesto: Magistrado Presidente

TRIBUNAL DE JUSTICIA ADMINISTRATIVA DEL ESTADO DE SONORA

Sistema Estatal de Evaluación
Estado Analítico de Ingresos Detallado - LDF
TRIBUNAL DE JUSTICIA ADMINISTRATIVA DEL ESTADO DE SONORA
Del 01 de enero al 30 de junio de 2017
(PESOS)

TRIMESTRE: SEGUNDO 2017

Concepto (a)	Ingresos					Diferencia (e)
	Estimado (c)	Aplicaciones/ (Revolucionales)	Modificado	Desagotado	Recusado	
Ingresos de Libre Disposición						
A. Impuestos						
B. Cuotas y Aportaciones de Seguridad Social						
C. Contribuciones de Mejoras						
D. Derechos						
E. Productos						
F. Apoyos/Asistencias						
G. Ingresos por Ventas de Bienes y Servicios						
H. Participaciones						
(H1) H-02-H3-H4-H5-H6-H7-H8-H9-H10-H11						
H1) Fondo General de Participaciones						
H2) Fondo de Fomento Municipal						
H3) Fondo de Fideicomisos y Recaudación						
H4) Fondo de Compensación						
H5) Fondo de Educación de Héroe de Acapulco						
H6) Impuesto Especial Sobre Producción y Servicios						
H7) 0.15% de la Recaudación Federal Participable						
H8) 3.17% Sobre Extracción de Petróleo						
H9) Gasolina y Diesel						
H10) Fondo del Impuesto Sobre la Renta						
H11) Fondo de Estabilización de los Ingresos de las Entidades Federativas						
I. Incentivos Derivados de la Colaboración Fiscal (H11-H12-H13-H14)						
i) Tierras o Uso de Vehículos						
ii) Fondo de Compensación ISAN						
iii) Impuesto Sobre Automóviles Nuevos						
K) Fondo de Compensación de Repagos Intermedios						
L) Otros Incentivos Especiales						
J. Transferencias	50,673,555.00	358,070.00	51,031,625.00	26,530,493.89	26,530,493.89	26,143,061.31
K. Convenios						
K1) Otros Convenios y Subsidios						
L. Otros Ingresos de Libre Disposición (L1-L2)						
L1) Participaciones en Ingresos Locales						
L2) Otros Ingresos de Libre Disposición						
M. Total de Ingresos de Libre Disposición (A+B+C+D+E+F+G+H+I+J+K+L+M)	50,673,555.00	358,070.00	51,031,625.00	26,530,493.89	26,530,493.89	26,143,061.31

Concepto (c)	Ingresos					Diferencia (d)
	Estimado (e)	Asignaciones/ (Reasignaciones)	Modificado	Derivado	Recaudado	
Ingresos Especiales de Ingresos de Línea Operativa Transferencias Federales Especiales A. Aportaciones (A=1+2+3+4+5+6+7+8) a1) Fondo de Aportaciones para la Nómina Educativa y Gasto Operativo a2) Fondo de Aportaciones para los Servicios de Salud a3) Fondo de Aportaciones para la Infraestructura Social a4) Fondo de Aportaciones para el Fortalecimiento de los Municipios y de las Demarcaciones Territoriales del Distrito Federal a5) Fondo de Aportaciones Múltiples a6) Fondo de Aportaciones para la Educación Tecnológica y de Adultos a7) Fondo de Aportaciones para la Seguridad Pública de los Estados y del Distrito Federal a8) Fondo de Aportaciones para el Fortalecimiento de las Entidades Federativas B. Contributos (B=9+10+11+12) b1) Contributos de Protección Social en Salud b2) Contributos de Descentralización b3) Contributos de Investigación b4) Otros Contributos y Subsidios C. Fondos Distintos de Aportaciones (C=1+2) c1) Fondo para Entidades Federativas y Municipios Productores de Hidrocarburos c2) Fondo Nuevo D. Transferencias, Subsidios y Subvenciones, y Pensiones y Jubilaciones E. Otras Transferencias Federales Especiales Total de Transferencias Federales Especiales (E=A+B+C+D+E)						
Ingresos Derivados de Financiamientos (II = A) A. Ingresos Derivados de Financiamientos IV. Total de Ingresos (IV = I + II + III) Déficit Informativo 1. Ingresos Derivados de Financiamientos con Fuente de Pago de Ingresos de Línea Operativa 2. Ingresos Derivados de Financiamientos con Fuente de Pago de Transferencias Federales Especiales 3. Ingresos Derivados de Financiamientos (I = 1 + 2)	56,673,655.00	398,070.00	31,651,600.00	20,030,483.00	20,030,483.00	30,145,061.31

Autorizado por: Ado Gerardo Padilla Pestallo
 Puesto: Magistrado Presidente

Elaboró: Lic. Alejandro Arellano Arvizu.
 Puesto: Director General Administrativo

FEDERAL DE ESTADOS UNIDOS MEXICANOS
 ADMINISTRATIVO
 DE BOMBEROS

Sistema Estatal de Evaluación
Conciliación entre los Ingresos Presupuestarios y Contables
TRIBUNAL DE JUSTICIA ADMINISTRATIVA DEL ESTADO DE SONORA
Al 30 de junio de 2017

ETCA-II-03

TRIMESTRE: SEGUNDO 2017


(PESOS)

1. Ingresos Presupuestarios		20,530,493.69
(MAS)		
2. Ingresos contables no presupuestarios		0.00
Incremento por variación de inventarios		
Disminución del exceso de estimaciones por pérdida o deterioro u obsolescencia		
Disminución del exceso de provisiones		
Otros Ingresos y beneficios varios		
Otros Ingresos contables no presupuestarios		
(MENOS)		
3. Ingresos presupuestarios no contables		0.00
Productos de capital		
Aprovechamientos de capital		
Ingresos derivados de financiamientos		
Otros Ingresos presupuestarios no contables		
4. Ingresos Contables (4= 1 + 2 - 3)		20,530,493.69

Bajo protesta de decir verdad declaramos que los Estados Financieros y sus Notas, son razonablemente correctos y son responsabilidad del emisor

Elaboró: Lic. Alejandro Arellano Arvizu.
 Puesto: Director General Administrativo

Autorizó: Lic. Aldo Gerardo Padilla Pestaño
 Puesto: Magistrado Presidente



Sistema Estatal de Evaluación
 Estado Analítico del Ejercicio Presupuesto de Egresos
 Clasificación por Objeto del Gasto (Capítulo y Concepto)
TRIBUNAL DE JUSTICIA ADMINISTRATIVA DEL ESTADO DE SONORA
 Del 01 de enero al 30 de junio de 2017

ETCA-II-04

(PESOS)


TRIMESTRE: SEGUNDO 2017

Ejercicio del Presupuesto por Capítulo del Gasto	Egresos Aprobado Anual (1)	Ampliaciones/ (Reducciones) (2)	Egresos Modificado Anual (3=1+2)	Egresos Devengado Acumulado (4)	Egresos Pagado Acumulado (5)	Subejercicio (6=3-4)
Servicios Personales	40,000,000	861,228	40,861,228	15,821,875	15,821,875	25,039,354
Remuneraciones al Personal de Carácter Permanente	25,447,504.52	-354,061	25,093,443	8,952,906	8,952,906	16,140,537
Remuneraciones Adicionales y Especiales	725,038.21	861,228	1,586,267	643,541	643,541	942,725
Seguridad Social	7,611,437.79	354,061	7,965,499	3,548,761	3,548,761	4,416,738
Otras Prestaciones Sociales y Económicas	6,216,019	0	6,216,019	2,676,666	2,676,666	3,539,353
Materiales y Suministros	1,479,555	-3,608	1,475,947	871,570	841,807	604,377
Materiales de Administración, Emisión de Documentos y Artículos Oficiales	657,461.00	15,000	672,461	491,333	461,570	181,128
Alimentos y Utensilios	80,544.00	0	80,544	50,146	50,146	30,398
Materiales y Artículos de Construcción y de Reparación	95,460.00	10,000	105,460	36,377	36,377	69,083
Productos Químicos, Farmacéuticos y de Laboratorio	4,880.00	1,392	6,272	1,508	1,508	4,764
Combustibles, Lubricantes y Aditivos	446,500.00	0	446,500	253,704	253,704	192,796
Vestuario, Blancos, Prendas de Protección y Artículos Deportivos	4,700.00	0	4,700	0	0	4,700
Herramientas, Refacciones y Accesorios Menores	190,010	-30,000	160,010	38,501	38,501	121,509
Servicios Generales	6,169,323	-576,656	5,592,667	2,620,983	2,620,983	2,971,684
Servicios Básicos	608,230.00	0	608,230	182,421	182,421	425,809
Servicios de Arrendamiento	3,722,538.00	-1,172,597	2,549,941	893,438	893,438	1,656,502
Servicios Profesionales, Científicos, Técnicos y Otros Servicios	525,270.00	438,178	963,448	745,987	745,987	217,461
Servicios Financieros, Bancarios y Comerciales	118,800.00	0	118,800	53,371	53,371	65,429
Servicios de Instalación, Reparación, Mantenimiento y Conservación	455,885.00	108,282	564,167	318,108	318,108	246,059
Servicios de Traslado y Viáticos	556,800.00	0	556,800	257,387	257,387	299,413
Servicios Oficiales	139,600.00	11,382	150,982	121,603	121,603	29,380
Otros Servicios Generales	42,200	37,080	79,280	48,668	48,668	30,612
Transferencias, Asignaciones, Subsidios y Otras Ayudas	0	0	0	0	0	0
Transferencias Internas y Asignaciones al Sector Público	0	0	0	0	0	0
Transferencias al Resto del Sector Público	0	0	0	0	0	0
Subsidios y Subvenciones	0	0	0	0	0	0
Ayudas Sociales	0	0	0	0	0	0
Pensiones y Jubilaciones	0	0	0	0	0	0
Transferencias a Fideicomisos, Mandatos y Otros Análogos	0	0	0	0	0	0
Transferencias a la Seguridad Social	0	0	0	0	0	0
Donativos	0	0	0	0	0	0
Transferencias al Exterior	0	0	0	0	0	0
Bienes Muebles, Inmuebles e Intangibles	3,024,677	77,105	3,101,782	487,623	478,610	2,614,159
Mobiliario y Equipo de Administración	2,291,477.00	0	2,291,477	250,844	241,830	2,040,633
Mobiliario y Equipo Educativo y Recreativo	13,200.00	0	13,200	0	0	13,200
Vehículos y Equipo de Transporte	600,000.00	0	600,000	156,600	156,600	443,400
Maquinaria, Otros Equipos y Herramientas	120,000	77,105	197,105	80,179	80,179	116,926
Inversión Pública	0	0	0	0	0	0
Obra Pública en Bienes de Dominio Público	0	0	0	0	0	0
Obra Pública en Bienes Propios	0	0	0	0	0	0
Proyectos Productivos y Acciones de Fomento	0	0	0	0	0	0
Inversiones Financieras y Otras Provisiones	0	0	0	0	0	0
Inversiones Para el Fomento de Actividades Productivas	0	0	0	0	0	0
Acciones y Participaciones de Capital	0	0	0	0	0	0

Compra de Títulos y Valores				0			0
Concesión de Préstamos				0			0
Inversiones en Fideicomisos, Mandatos y Otros Análogos				0			0
Otras Inversiones Financieras				0			0
Provisiones para Contingencias y Otras Erogaciones Especiales				0			0
Participaciones y Aportaciones	0	0		0	0	0	0
Participaciones				0			0
Aportaciones				0			0
Convenios				0			0
Deuda Pública	0	0		0	0	0	0
Amortización de la Deuda Pública				0			0
Intereses de la Deuda Pública				0			0
Comisiones de la Deuda Pública				0			0
Gastos de la Deuda Pública				0			0
Costo por Coberturas				0			0
Apoyos Financieros				0			0
Adeudos de Ejercicios Fiscales Anteriores (Adefas)				0			0
Total del Gasto	30,873,555	358,070	51,831,625	19,802,051	19,763,275	31,229,574	

Elaboró: Lic. Alejandro Arellano Arvizu.
Puesto: Director General Administrativo

Autorizó: Lic. Aldo Gerardo Padilla Pestaño
Puesto: Magistrado Presidente



TRIBUNAL DE LO CONTENCIOSO
ADMINISTRATIVO DE BOGOTÁ
DE BOGOTÁ

Sistema Estatal de Evaluación
TRIBUNAL DE JUSTICIA ADMINISTRATIVA DEL ESTADO DE SONORA
Estado Analítico del Ejercicio del Presupuesto de Egresos Detallado - LDF
Clasificación por Objeto del Gasto (Capítulo y Concepto)
Del 1 de Enero al 30 de junio de 2017
(PESOS)

Concepto (c)	Egresos					Subejercicio (e)
	Aprobado (d)	Ampliaciones (Reducciones)	Modificado	Devengado	Pagado	
I. Gasto No Etiquetado (I=A+B+C+D+E+F+G+H+I)	50,673,555	358,970	51,031,825	18,802,691	19,763,275	31,228,574
A. Servicios Personales (A=a1+a2+a3+a4+a5+a6+a7)	40,000,000	461,228	40,861,228	15,821,875	15,821,875	25,039,354
a1) Remuneraciones al Personal de Carácter Permanente	25,447,505	-354,051	25,093,443	8,952,906	8,952,906	16,140,537
a2) Remuneraciones al Personal de Carácter Transitorio	0	0	0	0	0	0
a3) Remuneraciones Adicionales y Especiales	725,038	861,228	1,586,267	643,541	643,541	942,725
a4) Seguridad Social	7,611,438	354,061	7,965,499	3,548,761	3,548,761	4,418,738
a5) Otras Prestaciones Sociales y Económicas	6,216,019	0	6,216,019	2,676,666	2,676,666	3,339,353
a6) Previsiones	0	0	0	0	0	0
a7) Pago de Estímulos a Servidores Públicos	0	0	0	0	0	0
B. Materiales y Suministros (B=b1+b2+b3+b4+b5+b6+b7+b8+b9)	1,479,555	-3,508	1,475,947	871,570	841,807	604,377
b1) Materiales de Administración, Emisión de Documentos y Artículos Oficiales	657,461	15,000	672,461	491,333	461,570	181,128
b2) Alimentos y Utensilios	80,544	0	80,544	50,146	50,146	30,398
b3) Materias Primas y Materiales de Producción y Comercialización	0	0	0	0	0	0
b4) Materiales y Artículos de Construcción y de Reparación	95,480	10,000	105,480	36,377	36,377	69,083
b5) Productos Químicos, Farmacéuticos y de Laboratorio	4,880	1,392	6,272	1,598	1,598	4,764
b6) Combustibles, Lubricantes y Aditivos	446,500	0	446,500	253,704	253,704	197,796
b7) Vestuario, Blancos, Prendas de Protección y Artículos Deportivos	4,700	0	4,700	0	0	4,700
b8) Materiales y Suministros Para Seguridad	0	0	0	0	0	0
b9) Herramientas, Relaciones y Accesorios Menores	190,010	-30,000	160,010	38,501	38,501	121,509
C. Servicios Generales (C=c1+c2+c3+c4+c5+c6+c7+c8+c9)	6,169,323	-576,666	5,592,667	2,620,983	2,620,983	2,971,684
c1) Servicios Básicos	608,230	0	608,230	182,421	182,421	425,809
c2) Servicios de Arrendamiento	3,722,538	-1,172,597	2,549,941	893,438	893,438	1,666,502
c3) Servicios Profesionales, Científicos, Técnicos y Otros Servicios	525,270	438,178	963,448	745,987	745,987	217,461
c4) Servicios Financieros, Bancarios y Comerciales	118,800	0	118,800	53,371	53,371	65,429
c5) Servicios de Instalación, Reparación, Mantenimiento y Conservación	455,885	109,292	565,177	318,108	318,108	247,069
c6) Servicios de Comunicación Social y Publicidad	0	0	0	0	0	0
c7) Servicios de Traslado y Viajes	556,800	0	556,800	257,387	257,387	299,413
c8) Servicios Oficiales	139,600	11,392	150,992	121,603	121,603	29,389
c9) Otros Servicios Generales	42,200	37,080	79,280	48,668	48,668	30,612
D. Transferencias, Asignaciones, Subsidios y Otras Ayudas (D=d1+d2+d3+d4+d5+d6+d7+d8+d9)	0	0	0	0	0	0
d1) Transferencias Internas y Asignaciones al Sector Público	0	0	0	0	0	0
d2) Transferencias al Resto del Sector Público	0	0	0	0	0	0
d3) Subsidios y Subvenciones	0	0	0	0	0	0
d4) Ayudas Sociales	0	0	0	0	0	0
d5) Pensiones y Jubilaciones	0	0	0	0	0	0
d6) Transferencias a Fideicomisos, Mandatos y Otros Análogos	0	0	0	0	0	0
d7) Transferencias a la Seguridad Social	0	0	0	0	0	0
d8) Donativos	0	0	0	0	0	0
d9) Transferencias al Exterior	0	0	0	0	0	0
E. Bienes Muebles, Inmuebles e Intangibles (E=e1+e2+e3+e4+e5+e6+e7+e8+e9)	3,024,677	77,105	3,101,782	487,623	478,610	2,614,159
e1) Mobiliario y Equipo de Administración	2,291,477	0	2,291,477	290,644	241,830	2,040,633

Sistema Estatal de Evaluación
Estado Analítico del Ejercicio Presupuesto de Egresos
Clasificación Económica (por Tipo de Gasto)
TRIBUNAL DE JUSTICIA ADMINISTRATIVA DEL ESTADO DE SONORA
Del 01 de enero al 30 de junio de 2017

ETCA-II-06

TRIMESTRE: SEGUNDO 2017


(PESOS)

Concepto	Egresos Aprobado Anual (1)	Ampliaciones/ (Reducciones) (2)	Egresos Modificado Anual (3=1+2)	Egresos Devengado Acumulado (4)	Egresos Pagado Acumulado (5)	Subejercicio (6 = 3 - 4)
Gasto Corriente	43,986,988	280,965	44,267,953	17,777,824	17,748,061	26,490,129
Gasto de Capital	3,024,677	77,105	3,101,782	487,623	478,610	2,614,159
Amortización de la Deuda y Disminución de Pasivos			0			0
Pensiones y Jubilaciones	3,661,890	0	3,661,890	1,536,604	1,536,604	2,125,286
Participaciones			0			0
Total del Gasto	50,673,555	358,070	51,031,625	19,802,051	19,763,275	31,228,574

Bajo protesta de decir verdad declaramos que los Estados Financieros y sus Notas, son razonablemente correctos y son responsabilidad del emisor



Elaboró: Lic. Alejandro Arellano Arvizu.
 Puesto: Director General Administrativo



Autorizó: Lic. Aldo Gerardo Padilla Pestaño
 Puesto: Magistrado Presidente



TRIBUNAL DE JUSTICIA ADMINISTRATIVA
 DEL ESTADO DE SONORA

Sistema Estatal de Evaluación
 Estado Analítico del Ejercicio Presupuesto de Egresos
 Clasificación Administrativa (Per Unidad Administrativa)
TRIBUNAL DE JUSTICIA ADMINISTRATIVA DEL ESTADO DE SONORA
 Del 01 de enero al 30 de junio de 2017

(PESOS)

TRIMESTRE: SEGUNDO 2017

Clasificación Administrativa (Per Unidad Administrativa)	Egresos Aprobado Anual (1)	Ampliaciones/Reducciones (2)	Egresos Modificado Anual (3=1+2)	Egresos Devengado Acumulado (4)	Egresos Pagado Acumulado (5)	Subejercicio (6=3-4)
TRIBUNAL DE JUSTICIA ADMINISTRATIVA DEL ESTADO DE SONORA	50,673,565 0	350,070	51,031,625	19,802,051	19,763,275	31,228,574
Total del Gasto	50,673,565	350,070	51,031,625	19,802,051	19,763,275	31,228,574

Bajo protesta de decir verdad certificamos que los Estados Financieros y sus Notas, reflejan fehacientemente los hechos y son respaldados por los comprobantes de los gastos.

Elaboró: Lic. Alejandro Arriaga Arvizu.
Puesto: Director General Administrativo

Autorizó: Lic. Aldo Gerardo Padilla Pestallo
Puesto: Magistrado Presidente



Sistema Estatal de Evaluación
TRIBUNAL DE JUSTICIA ADMINISTRATIVA DEL ESTADO DE SONORA
 Estado Analítico del Ejercicio del Presupuesto de Egresos Detallado - LDF

ETCA-II-08


Del 01 de enero al 30 de junio de 2017
 Clasificación Administrativa
 (PESOS)
TRIMESTRE: SEGUNDO 2017

Concepto (c)	Egresos						Subejercicio (e)
	Aprobado (d)	Ampliaciones/ (Reducciones)	Modificado	Devengado	Pagado		
I. Gasto No Etiquetado (I=A+B+C+D+E+F+G+H)	50,673,555.00	358,070.00	51,031,625.00	19,802,050.89	19,763,274.88		31,229,574.11
A. Tribunal de Justicia Administrativa	50,673,555.00	358,070.00	51,031,625.00	19,802,050.89	19,763,274.88		31,229,574.11
B. Dependencia o Unidad Administrativa 2							
C. Dependencia o Unidad Administrativa 3							
D. Dependencia o Unidad Administrativa 4							
E. Dependencia o Unidad Administrativa 5							
F. Dependencia o Unidad Administrativa 6							
G. Dependencia o Unidad Administrativa 7							
H. Dependencia o Unidad Administrativa xx							
II. Gasto Etiquetado (II=A+B+C+D+E+F+G+H)							
A. Dependencia o Unidad Administrativa 1							
B. Dependencia o Unidad Administrativa 2							
C. Dependencia o Unidad Administrativa 3							
D. Dependencia o Unidad Administrativa 4							
E. Dependencia o Unidad Administrativa 5							
F. Dependencia o Unidad Administrativa 6							
G. Dependencia o Unidad Administrativa 7							
H. Dependencia o Unidad Administrativa xx							
III. Total de Egresos (III = I + II)	50,673,555.00	358,070.00	51,031,625.00	19,802,050.89	19,763,274.88		31,229,574.11

Bajo protesta de decir verdad declaramos que los Estados Financieros y sus Notas, son razonablemente correctos y son responsabilidad del emisor

Elaboró: Lic. Alejandro Arellano Arvizu.
 Puesto: Director General Administrativo

Autorizó: Lic. Aldo Gerardo Padilla Pestaño
 Puesto: Magistrado Presidente



TRIBUNAL DE JUSTICIA ADMINISTRATIVA
 DEL ESTADO DE SONORA

Sistema Estatal de Evaluación
Estado Analítico del Ejercicio Presupuesto de Egresos
Clasificación Administrativa (Por Poderes)
TRIBUNAL DE JUSTICIA ADMINISTRATIVA DEL ESTADO DE SONORA
Del 01 de enero al 30 de junio de 2017

TRIMESTRE: SEGUNDO 2017


(PESOS)

Clasificación Administrativa (Por Poderes)	Egresos Aprobado Anual (1)	Ampliaciones/ (Reducciones) (2)	Egresos Modificado Anual (3=1+2)	Egresos Devengado Acumulado (4)	Egresos Pagado Acumulado (5)	Subejercicio (6 = 3 - 4)
Poder Ejecutivo			0			0
Poder Legislativo			0			0
Poder Judicial			0			0
Órganos Autónomos	50,673,555	358,070	51,031,625	19,802,051	19,763,275	31,229,574
Total del Gasto	50,673,555	358,070	51,031,625	19,802,051	19,763,275	31,229,574

Bajo protesta de decir verdad declaramos que los Estados Financieros y sus Notas, son razonablemente correctos y son responsabilidad del emisor

Elaboró: Lic. Alejandro Arellano Arvizu.
 Puesto: Director General Administrativo

Autorizó: Lic. Aldo Gerardo Padilla Pestaño
 Puesto: Magistrado Presidente



TRIBUNAL DE JUSTICIA ADMINISTRATIVA DEL ESTADO DE SONORA

Sistema Estatal de Evaluación
 Estado Analítico del Ejercicio Presupuesto de Egresos
 Clasificación Administrativa (Por Tipo de Organismos o Entidad Paraestatal)
TRIBUNAL DE JUSTICIA ADMINISTRATIVA DEL ESTADO DE SONORA

Del 01 de enero al 30 de junio de 2017

(PESOS)

TRIMESTRE: SEGUNDO 2017

Concepto	Egresos Aprobado Anual (1)	Ampliaciones/ (Reducciones) (2)	Egresos Modificado Anual (3=1+2)	Egresos Devengado Acumulado (4)	Egresos Pagado Acumulado (5)	Subejercicio (6 = 3 - 4)
Entidades Paraestatales y Fideicomisos No Empresariales y No Financieros	NO APLICA		# VALOR			# VALOR
Instituciones Públicas de la Seguridad Social	NO APLICA		# VALOR			# VALOR
Entidades Paraestatales Empresariales No Financieras con Participación Estatal Mayoritaria	NO APLICA		# VALOR			# VALOR
Fideicomisos Empresariales No Financieros con Participación Estatal Mayoritaria	NO APLICA		# VALOR			# VALOR
Entidades Paraestatales Empresariales Financieras Monetarias con Participación Estatal Mayoritaria	NO APLICA		# VALOR			# VALOR
Entidades Paraestatales Empresariales Financieras No Monetarias con Participación Estatal Mayoritaria	NO APLICA		# VALOR			# VALOR
Fideicomisos Financieros Públicos con Participación Estatal Mayoritaria	NO APLICA		# VALOR			# VALOR
Total del Gasto	0	0	0	0	0	0

Bajo protesta de decir verdad, declaramos que los estados financieros y sus notas son razonablemente correctos y son responsabilidad del emisor

Elaboró: Lic. Alejandro Arellano Arvizu.
 Puesto: Director General Administrativo

Autorizó: Lic. Aldo Gerardo Padilla Pestaño
 Puesto: Magistrado Presidente

Sistema Estatal de Evaluación

ETCA-II-11

Estado Analítico del Ejercicio Presupuesto de Egresos

Clasificación Funcional (Finalidad y Función)

TRIBUNAL DE JUSTICIA ADMINISTRATIVA DEL ESTADO DE SONORA

Del 01 de enero al 30 de junio de 2017

(PESOS)

TRIMESTRE: SEGUNDO 2017

Concepto	Egresos Aprobado Anual (1)	Ampliaciones/ (Reducciones) (2)	Egresos Modificado Anual (3=1+2)	Egresos Devengado Acumulado (4)	Egresos Pagado Acumulado (5)	Subejercicio (6=3-4)
Gobierno	50,673,555	358,070	51,031,625	19,802,051	19,763,275	31,229,574
Legislación			0			0
Justicia	50,673,555	358,070	51,031,625	19,802,051	19,763,275	31,229,574
Coordinación de la Política de Gobierno			0			0
Relaciones Exteriores			0			0
Asuntos Financieros y Hacendarios			0			0
Seguridad Nacional			0			0
Asuntos de Orden Público y Seguridad Interior			0			0
Otros Servicios Generales			0			0
Desarrollo Social	0	0	0	0	0	0
Protección Ambiental			0			0
Viviendas y Servicios a la Comunidad			0			0
Salud			0			0
Recreación, Cultura y Otras Manifestaciones Sociales			0			0
Educación			0			0
Protección Social			0			0
Otros Asuntos Sociales			0			0
Desarrollo Económico	0	0	0	0	0	0
Asuntos Económicos, Comerciales y Laborales en General			0			0
Agropecuaria, Silvicultura, Pesca y Caza			0			0
Combustibles y Energía			0			0
Minería, Manufacturas y Construcción			0			0
Transporte			0			0
Comunicaciones			0			0
Turismo			0			0
Ciencia, Tecnología e Innovación			0			0
Otras Industrias y Otros Asuntos Económicos			0			0
Otras No Clasificadas en funciones anteriores	0	0	0	0	0	0
Transacciones de la Deuda Pública / Costo financiero de la Deuda	0	0	0	0	0	0
Transferencias, Participaciones y Aportaciones entre Diferentes Niveles y Órdenes de gobierno			0			0
Saneamiento del Sistema Financiero			0			0
Adeudos de ejercicios Fiscales Anteriores			0			0
Total del Gasto	50,673,555	358,070	51,031,625	19,802,051	19,763,275	31,229,574

Bajo protesta de decir verdad declaramos que los Estados Financieros y sus Notas, son razonablemente correctos y son responsabilidad del emisor

Elaboró: Lic. Alejandro Arellano Arvizu.
Puesto: Director General Administrativo

Autorizó: Lic. Aldo Padilla Pestaño
Puesto: Magistrado Presidente

TRIBUNAL DE JUSTICIA ADMINISTRATIVA DEL ESTADO DE SONORA
SECRETARÍA DE ADMINISTRACIÓN Y FINANZAS
CALLE DE LA JUSTICIA, S/N. C. P. 83000, SONORA, SONORA

20

Sistema Estatal de Evaluación
TRIBUNAL DE JUSTICIA ADMINISTRATIVA DEL ESTADO DE SONORA

ETCA-II-12

Estado Analítico del Ejercicio del Presupuesto de Egresos Detallado - LDF

Clasificación Funcional (Finalidad y Función)

Del 01 de enero al 30 de junio de 2017

(PESOS)

TRIMESTRE: SEGUNDO 2017

Concepto (c)	Egresos					Subejercicio (e)
	Aprobado (d)	Ampliaciones/ (Reducciones)	Modificado	Devengado	Pagado	
I. Gasto No Etiquetado (I=A+B+C+D)	50,673,555.00	358,070.00	51,031,625.00	19,802,050.89	19,763,274.88	31,229,574.11
A. Gobierno (A=a1+a2+a3+a4+a5+a6+a7+a8)	50,673,555.00	358,070.00	51,031,625.00	19,802,050.89	19,763,274.88	31,229,574.11
a1) Legislación			-			-
a2) Justicia	50,673,555.00	358,070.00	51,031,625.00	19,802,050.89	19,763,274.88	31,229,574.11
a3) Coordinación de la Política de Gobierno			-			-
a4) Relaciones Exteriores			-			-
a5) Asuntos Financieros y Hacendarios			-			-
a6) Seguridad Nacional			-			-
a7) Asuntos de Orden Público y de Seguridad Interior			-			-
a8) Otros Servicios Generales			-			-
B. Desarrollo Social (B=b1+b2+b3+b4+b5+b6+b7)			-			-
b1) Protección Ambiental			-			-
b2) Vivienda y Servicios a la Comunidad			-			-
b3) Salud			-			-
b4) Recreación, Cultura y Otras Manifestaciones Sociales			-			-
b5) Educación			-			-
b6) Protección Social			-			-
b7) Otros Asuntos Sociales			-			-
C. Desarrollo Económico (C=c1+c2+c3+c4+c5+c6+c7+c8+c9)			-			-
c1) Asuntos Económicos, Comerciales y Laborales en General			-			-
c2) Agropecuaria, Silvicultura, Pesca y Caza			-			-
c3) Combustibles y Energía			-			-
c4) Minería, Manufacturas y Construcción			-			-
c5) Transporte			-			-
c6) Comunicaciones			-			-
c7) Turismo			-			-
c8) Ciencia, Tecnología e Innovación			-			-
c9) Otras Industrias y Otros Asuntos Económicos			-			-
D. Otras No Clasificadas en Funciones Anteriores (D=d1+d2+d3+d4)			-			-
d1) Transacciones de la Deuda Pública / Costo Financiero de la Deuda			-			-
d2) Transferencias, Participaciones y Aportaciones Entre Diferentes Niveles y Órdenes de Gobierno			-			-
d3) Saneamiento del Sistema Financiero			-			-
d4) Adeudos de Ejercicios Fiscales Anteriores			-			-
II. Gasto Etiquetado (II=A+B+C+D)			-			-
A. Gobierno (A=a1+a2+a3+a4+a5+a6+a7+a8)			-			-
a1) Legislación			-			-
a2) Justicia			-			-
a3) Coordinación de la Política de Gobierno			-			-
a4) Relaciones Exteriores			-			-
a5) Asuntos Financieros y Hacendarios			-			-
a6) Seguridad Nacional			-			-
a7) Asuntos de Orden Público y de Seguridad Interior			-			-
a8) Otros Servicios Generales			-			-
B. Desarrollo Social (B=b1+b2+b3+b4+b5+b6+b7)			-			-

Concepto (e)	Egresos					Subejercicio (e)
	Aprobado (d)	Ampliaciones/ (Reducciones)	Modificado	Devengado	Pagado	
b1) Protección Ambiental						
b2) Vivienda y Servicios a la Comunidad						
b3) Salud						
b4) Recreación, Cultura y Otras Manifestaciones Sociales						
b5) Educación						
b6) Protección Social						
b7) Otros Asuntos Sociales						
C. Desarrollo Económico (C=c1+c2+c3+c4+c5+c6+c7+c8+c9)						
c1) Asuntos Económicos, Comerciales y Laborales en General						
c2) Agropecuaria, Silvicultura, Pesca y Caza						
c3) Combustibles y Energía						
c4) Minería, Manufacturas y Construcción						
c5) Transporte						
c6) Comunicaciones						
c7) Turismo						
c8) Ciencia, Tecnología e Innovación						
c9) Otras Industrias y Otros Asuntos Económicos						
D. Otras No Clasificadas en Funciones Anteriores (D=d1+d2+d3+d4)						
d1) Transacciones de la Deuda Pública / Costo Financiero de la Deuda						
d2) Transferencias, Participaciones y Aportaciones Entre Diferentes Niveles y Ordenes de Gobierno						
d3) saneamiento del Sistema Financiero						
d4) Adeudos de Ejercicios Fiscales Anteriores						
III. Total de Egresos (III = I + II)	50,673,555.00	358,070.00	51,031,625.00	19,802,050.89	19,763,274.88	31,228,574.11

Elaboró: Lic. Alejandro Arellano Arvizu.
Puesto: Director General Administrativo

Autorizó: Lic. Adolfo Garrardo Padilla Pestaño
Puesto: Magistrado Presidente

Sistema Estatal de Evaluación
Estado Analítico del Ejercicio Presupuesto de Egresos
Por Partida del Gasto
TRIBUNAL DE JUSTICIA ADMINISTRATIVA DEL ESTADO DE SONORA
Del 1 de enero al 30 de junio de 2017
(PESOS)

TRIMESTRE: SEGUNDO 2017

	(1)	(2)	(3+2)	(4)	(5)	(6-3-4)	(7-0)
Ejercicio del Presupuesto por Partida / Descripción	Egresos Aprobados Anual	Ampliaciones/ (Reducciones)	Egresos Modificados Anual	Egresos Devengados Acumulados	Egresos Pagados Acumulados	Subejercicio	% Avance Anual
10000							
1100							
11301	\$ 40,000,000.00	\$ 86,123.38	\$ 40,861,228.38	\$ 15,821,374.57	\$ 15,821,374.57	\$ 25,039,351.81	37%
11304	\$ 25,447,844.42	\$ 354,061.43	\$ 25,801,905.85	\$ 8,952,905.81	\$ 8,952,905.81	\$ 16,849,000.04	34%
11306	\$ 6,969,247.02	\$ -154,061.43	\$ 6,815,185.59	\$ 2,903,939.60	\$ 2,903,939.60	\$ 3,911,245.99	44%
11307	\$ 214,888.34	\$ 0.00	\$ 214,888.34	\$ 38,328.02	\$ 38,328.02	\$ 176,560.32	18%
11310	\$ 1,771,958.77	\$ 0.00	\$ 1,771,958.77	\$ 3,298,605.36	\$ 3,298,605.36	\$ 8,473,333.41	28%
11310	\$ 1,609,956.67	\$ 0.00	\$ 1,609,956.67	\$ 670,148.43	\$ 670,148.43	\$ 939,808.24	43%
11313	\$ 1,112,066.35	\$ 0.00	\$ 1,112,066.35	\$ 439,869.23	\$ 439,869.23	\$ 682,897.12	41%
11313	\$ 3,769,387.37	\$ 0.00	\$ 3,769,387.37	\$ 1,581,713.17	\$ 1,581,713.17	\$ 2,187,674.20	42%
13100	\$ 725,038.21	\$ 861,228.38	\$ 1,586,266.59	\$ 643,541.33	\$ 643,541.33	\$ 942,722.24	41%
13201	\$ 374,814.20	\$ 0.00	\$ 374,814.20	\$ 157,312.95	\$ 157,312.95	\$ 217,501.25	42%
13201	\$ 79,789.76	\$ 0.00	\$ 79,789.76	\$ 0.00	\$ 0.00	\$ 79,789.76	0%
13202	\$ 270,443.23	\$ 0.00	\$ 270,443.23	\$ 0.00	\$ 0.00	\$ 270,443.23	0%
13403	\$ 0.00	\$ 861,228.38	\$ 861,228.38	\$ 486,228.38	\$ 486,228.38	\$ 375,000.00	56%
14102	\$ 7,611,437.79	\$ 354,061.43	\$ 7,965,499.22	\$ 3,540,761.15	\$ 3,540,761.15	\$ 4,416,738.07	45%
14102	\$ 337.69	\$ 0.00	\$ 337.69	\$ 137.56	\$ 137.56	\$ 200.13	41%
14103	\$ 2,988.06	\$ 0.00	\$ 2,988.06	\$ 1,315.32	\$ 1,315.32	\$ 1,672.74	44%
14104	\$ 107,695.06	\$ 0.00	\$ 107,695.06	\$ 45,191.15	\$ 45,191.15	\$ 62,503.91	42%
14106	\$ 646,184.01	\$ 0.00	\$ 646,184.01	\$ 271,152.23	\$ 271,152.23	\$ 375,031.78	42%
14107	\$ 215,394.28	\$ 0.00	\$ 215,394.28	\$ 90,384.17	\$ 90,384.17	\$ 125,010.11	42%
14108	\$ 368,667.76	\$ 0.00	\$ 368,667.76	\$ 155,704.00	\$ 155,704.00	\$ 212,963.76	42%
14109	\$ 1,615,452.33	\$ 0.00	\$ 1,615,452.33	\$ 677,878.64	\$ 677,878.64	\$ 937,573.69	42%
14110	\$ 107,695.06	\$ 0.00	\$ 107,695.06	\$ 45,191.15	\$ 45,191.15	\$ 62,503.91	42%
14202	\$ 861,575.03	\$ 0.00	\$ 861,575.03	\$ 361,535.93	\$ 361,535.93	\$ 500,039.10	42%
14301	\$ 3,061,889.88	\$ 0.00	\$ 3,061,889.88	\$ 1,336,603.77	\$ 1,336,603.77	\$ 2,725,286.11	42%
14402	\$ 19,224.28	\$ 0.00	\$ 19,224.28	\$ 7,812.00	\$ 7,812.00	\$ 11,392.28	41%
14405	\$ 4,354.35	\$ 0.00	\$ 4,354.35	\$ 1,773.80	\$ 1,773.80	\$ 2,580.55	41%
15101	\$ 6,216,819.48	\$ -	\$ 6,216,819.48	\$ 2,476,666.28	\$ 2,476,666.28	\$ 3,740,153.20	43%
15501	\$ 9,344.66	\$ 0.00	\$ 9,344.66	\$ 3,905.44	\$ 3,905.44	\$ 5,439.22	42%
20000	\$ 6,206,674.82	\$ 0.00	\$ 6,206,674.82	\$ 2,672,780.84	\$ 2,672,780.84	\$ 3,533,893.98	43%
2100							
21101	\$ 1,478,555.89	\$ 3,468.88	\$ 1,482,024.77	\$ 871,570.87	\$ 841,807.26	\$ 644,376.93	59%
21201	\$ 657,461.88	\$ 15,000.88	\$ 672,462.76	\$ 491,822.97	\$ 461,578.16	\$ 181,284.61	73%
21401	\$ 257,088.00	\$ 0.00	\$ 257,088.00	\$ 211,676.09	\$ 211,676.09	\$ 45,411.91	82%
21501	\$ 188,400.00	\$ 0.00	\$ 188,400.00	\$ 162,162.89	\$ 132,400.08	\$ 26,237.11	68%
21601	\$ 191,760.00	\$ 0.00	\$ 191,760.00	\$ 99,364.01	\$ 99,364.01	\$ 92,398.99	55%
21701	\$ 7,060.00	\$ 15,000.00	\$ 22,060.00	\$ 14,479.20	\$ 14,479.20	\$ 7,580.80	66%
22000	\$ 7,393.00	\$ 0.00	\$ 7,393.00	\$ 2,635.79	\$ 2,635.79	\$ 4,757.21	36%
22101	\$ 5,760.00	\$ 0.00	\$ 5,760.00	\$ 994.99	\$ 994.99	\$ 4,765.01	17%
22106	\$ 80,544.00	\$ -	\$ 80,544.00	\$ 58,146.46	\$ 58,146.46	\$ 22,397.54	62%
22106	\$ 36,400.00	\$ 0.00	\$ 36,400.00	\$ 35,642.30	\$ 35,642.30	\$ 20,737.70	67%
22106	\$ 15,024.00	\$ 0.00	\$ 15,024.00	\$ 13,535.85	\$ 13,535.85	\$ 1,488.15	90%

22301	UTENSILIOS PARA EL SERVICIO DE ALIMENTACION	9,120.00	0.00	9,120.00	968.31	568.31	\$	8,151.69	11%
24000	MATERIALES Y ARTICULOS DE CONSTRUCCION Y DE REPARA	65,440.00	14,000.00	105,440.00	36,377.24	36,377.24	\$	89,862.76	34%
24101	PRODUCTOS MINERALES NO METALICOS	12,360.00	0.00	12,360.00	0.00	0.00	\$	12,360.00	0%
24201	CEMENTO Y PRODUCTOS DE CONCRETO	8,700.00	0.00	8,700.00	0.00	0.00	\$	8,700.00	0%
24401	MADERA Y PRODUCTOS DE MADERA	3,450.00	0.00	3,450.00	0.00	0.00	\$	3,450.00	0%
24601	VIDRIO Y PRODUCTOS DE VIDRIO	1,800.00	0.00	1,800.00	0.00	0.00	\$	1,800.00	0%
24601	MATERIAL ELECTRICO Y ELECTRONICO	21,500.00	10,000.00	31,500.00	28,634.14	28,634.14	\$	2,865.86	91%
24701	ARTICULOS METALICOS PARA LA CONSTRUCCION	24,150.00	0.00	24,150.00	1,044.00	1,044.00	\$	23,106.00	4%
24801	MATERIALES COMPLEMENTARIOS	23,500.00	0.00	23,500.00	6,699.19	6,699.19	\$	16,800.81	29%
25000	PRODUCTOS QUIMICOS, FARMACEUTICOS Y DE LABORATORIO	4,800.00	1,392.00	6,372.00	1,508.00	1,508.00	\$	4,764.00	24%
25201	FERTILIZANTES, PESTICIDAS Y OTROS AGROQUIMICOS	480.00	1,392.00	1,872.00	1,508.00	1,508.00	\$	364.00	81%
25301	MEDICINAS Y PRODUCTOS FARMACEUTICOS	2,900.00	0.00	2,900.00	0.00	0.00	\$	2,900.00	0%
25401	MATERIALES, ACCESORIOS Y SUMINISTROS MEDICOS	1,500.00	0.00	1,500.00	0.00	0.00	\$	1,500.00	0%
26000	COMBUSTIBLES	446,500.00	-	446,500.00	251,794.40	251,794.40	\$	194,705.60	57%
26101	LUBRICANTES Y ADITIVOS	430,000.00	0.00	430,000.00	250,044.78	250,044.78	\$	179,955.22	58%
26102	VESTUARIO, BLANCOS, PRENDAS DE PROTECCION Y ARTICU	16,500.00	0.00	16,500.00	3,659.62	3,659.62	\$	12,840.38	22%
27000	PRENDAS DE SEGURIDAD Y PROTECCION PERSONAL	4,700.00	-	4,700.00	8.80	8.80	\$	4,700.00	0%
29100	HERRAMIENTAS, REPAACCIONES Y ACCESORIOS MENORES	190,810.00	30,000.00	169,810.00	38,581.80	38,581.80	\$	4,700.00	0%
29101	HERRAMIENTAS MENORES	3,740.00	0.00	3,740.00	1,346.41	1,346.41	\$	2,393.59	36%
29201	REPAACCIONES Y ACCESORIOS MENORES DE EDIFICIOS	81,000.00	-30,000.00	51,000.00	4,959.80	4,959.80	\$	46,040.20	10%
29301	REPAACCIONES Y ACCESORIOS MENORES DE MOBILIARIO Y E	8,700.00	0.00	8,700.00	1,917.20	1,917.20	\$	6,782.80	22%
29401	REPAACCIONES Y ACCESORIOS MENORES DE EQUIPO DE COMP	17,520.00	0.00	17,520.00	14,705.32	14,705.32	\$	2,814.68	84%
29801	REPAACCIONES Y ACCESORIOS MENORES DE EQUIPO DE TRAN	57,300.00	0.00	57,300.00	15,552.27	15,552.27	\$	41,747.73	27%
29801	REPAACCIONES Y ACCESORIOS MENORES OTROS BIENES MUEB	21,750.00	0.00	21,750.00	0.00	0.00	\$	21,750.00	0%
30000	SERVICIOS GENERALES	5,169,323.00	576,655.58	5,592,667.42	2,620,983.33	2,620,983.33	\$	2,971,684.09	47%
31000	SERVICIOS BASICOS	486,238.00	0.00	688,238.00	182,421.81	182,421.81	\$	425,806.99	34%
31101	ENERGIA ELECTRICA	378,000.00	0.00	378,000.00	96,604.00	96,604.00	\$	281,396.00	26%
31401	AGUA POTABLE	14,400.00	0.00	14,400.00	0.00	0.00	\$	14,400.00	0%
31501	TELEFONIA TRADICIONAL	45,600.00	0.00	45,600.00	14,283.86	14,283.86	\$	31,316.14	31%
31501	TELEFONIA CELULAR	96,000.00	0.00	96,000.00	42,300.58	42,300.58	\$	53,699.42	44%
31701	SERVICIO DE ACCESO A INTERNET, REDES Y PROCESAMEN	37,500.00	0.00	37,500.00	21,308.07	21,308.07	\$	16,191.93	57%
31801	SERVICIO POSTAL	36,000.00	0.00	36,000.00	7,922.50	7,922.50	\$	28,077.50	22%
31802	SERVICIO TELEGRAFICO	730.00	0.00	730.00	0.00	0.00	\$	730.00	0%
32000	SERVICIO DE ARRENDAMIENTO	3,722,508.00	1,174,597.43	2,549,948.57	893,438.40	893,438.40	\$	1,656,502.17	35%
32201	ARRENDAMIENTO DE EDIFICIOS	2,185,598.00	358,070.00	2,547,668.00	893,438.40	893,438.40	\$	1,654,229.60	35%
32301	ARRENDAMIENTO DE MUEBLES, MAQUINARIA Y EQUIPO	783,940.00	-780,667.43	2,772.57	0.00	0.00	\$	2,772.57	0%
32501	ARRENDAMIENTO DE EQUIPO DE TRANSPORTE	750,000.00	-750,000.00	0.00	0.00	0.00	\$	0.00	0%
33100	SERVICIOS PROFESIONALES, CIENTIFICOS, TECNICOS Y O	525,270.00	438,178.00	963,448.00	745,987.00	745,987.00	\$	217,461.00	77%
33101	SERVICIOS LEGALES, DE CONTABILIDAD, AUDITORIAS Y R	104,400.00	0.00	104,400.00	0.00	0.00	\$	104,400.00	0%
33301	SERVICIOS DE INFORMATICA	56,200.00	0.00	56,200.00	406.00	406.00	\$	55,794.00	1%
33401	SERVICIOS DE CAPACITACION	331,100.00	430,000.00	781,100.00	733,942.00	733,942.00	\$	47,158.00	94%
33603	IMPRESIONES Y PUBLICACIONES OFICIALES	3,700.00	0.00	3,700.00	0.00	0.00	\$	3,700.00	0%
33804	EDICTOS	1,700.00	0.00	1,700.00	0.00	0.00	\$	1,700.00	0%
33805	LICITACIONES, CONVENIOS Y CONVOCATORIAS	3,300.00	0.00	3,300.00	0.00	0.00	\$	3,300.00	0%
33801	SERVICIOS DE VIGILANCIA	3,900.00	0.00	3,900.00	3,461.00	3,461.00	\$	439.00	89%
33802	SERVICIOS INTEGRALES	970.00	8,178.00	9,148.00	2,178.00	2,178.00	\$	6,970.00	85%
34100	SERVICIOS FINANCIEROS, BANCARIOS Y COMERCIALES	118,900.00	-	118,900.00	53,371.34	53,371.34	\$	65,528.66	45%
34101	SERVICIOS FINANCIEROS Y BANCARIOS	8,400.00	0.00	8,400.00	3,758.40	3,758.40	\$	4,641.60	45%
34501	SEGUROS DE BIENES PATRIMONIALES	97,800.00	0.00	97,800.00	41,593.54	41,593.54	\$	56,206.46	43%
34701	FLETES Y MANTORIAS	10,200.00	0.00	10,200.00	8,019.40	8,019.40	\$	2,180.60	79%
24801	COMISIONES POR VENTAS	2,400.00	0.00	2,400.00	0.00	0.00	\$	2,400.00	0%

35200	SERVICIOS DE INSTALACION, REPARACION, MANTENIMIENTO	\$ 455,885.00	\$	189,292.08	\$	265,177.08	\$	318,107.00	\$	318,107.00	\$	247,085.22	54%
35101	MANTENIMIENTO Y CONSERVACION DE INMUEBLES	14,000.00	\$	58,676.00	\$	72,676.00	\$	62,982.37	\$	62,982.37	\$	9,693.63	87%
35201	MANTENIMIENTO Y CONSERVACION DE MOBILIARIO Y EQUIP	24,000.00	\$	0.00	\$	24,000.00	\$	10,825.60	\$	10,825.60	\$	13,174.40	44%
35301	INSTALACIONES	17,300.00	\$	32,828.40	\$	50,128.40	\$	34,732.40	\$	34,732.40	\$	11,396.00	77%
35302	MANTENIMIENTO Y CONSERVACION DE BIENES INFORMATICO	20,623.00	\$	0.00	\$	20,623.00	\$	13,198.00	\$	13,198.00	\$	5,425.00	76%
35501	MANTENIMIENTO Y CONSERVACION DE EQUIPO DE TRANSPOR	84,000.00	\$	0.00	\$	84,000.00	\$	13,117.75	\$	13,117.75	\$	70,882.25	16%
35701	MANTENIMIENTO Y CONSERVACION DE MAQUINARIA Y EQUIP	287,900.00	\$	0.00	\$	287,900.00	\$	2,842.00	\$	2,842.00	\$	18,158.00	14%
35801	SERVICIOS DE LIMPIEZA Y MANEJO DE DESCHOS	7,000.00	\$	17,787.68	\$	24,787.68	\$	20,911.68	\$	20,911.68	\$	3,876.00	84%
35901	SERVICIOS DE TRASLADO Y VIATICOS	564,800.00	\$	-	\$	564,800.00	\$	257,387.48	\$	257,387.48	\$	299,412.52	46%
37000	PASAJES AEREOS	276,000.00	\$	0.00	\$	276,000.00	\$	122,963.00	\$	122,963.00	\$	151,037.00	45%
37100	PASAJES TERRESTRES	7,800.00	\$	0.00	\$	7,800.00	\$	1,983.00	\$	1,983.00	\$	5,817.00	25%
37501	VIATICOS EN EL PAIS	231,000.00	\$	-34,297.80	\$	196,702.20	\$	81,383.67	\$	81,383.67	\$	115,318.53	41%
37502	GASTOS DE CAMINO	24,000.00	\$	0.00	\$	24,000.00	\$	13,600.00	\$	13,600.00	\$	10,400.00	57%
37801	VIATICOS EN EL EXTRANJERO	0.00	\$	34,297.80	\$	34,297.80	\$	34,297.80	\$	34,297.80	\$	-	100%
37901	CUOTAS	18,000.00	\$	0.00	\$	18,000.00	\$	3,160.01	\$	3,160.01	\$	14,839.99	18%
38000	SERVICIOS OFICIALES	139,600.00	\$	11,292.08	\$	150,892.08	\$	121,682.53	\$	121,682.53	\$	29,209.55	81%
38101	GASTOS CEREMONIAL	0.00	\$	1,392.00	\$	1,392.00	\$	1,392.00	\$	1,392.00	\$	-	100%
38201	GASTOS DE ORDEN SOCIAL Y CULTURAL	2,600.00	\$	10,000.00	\$	12,600.00	\$	13,807.48	\$	13,807.48	\$	3,792.52	78%
38501	GASTOS DE ATENCION Y PROMOCION	132,000.00	\$	0.00	\$	132,000.00	\$	106,403.05	\$	106,403.05	\$	25,596.95	81%
39000	OTROS SERVICIOS GENERALES	42,200.00	\$	37,679.77	\$	79,879.77	\$	48,667.77	\$	48,667.77	\$	31,112.00	61%
39201	IMPUESTOS Y DERECHOS	35,500.00	\$	0.00	\$	35,500.00	\$	9,445.00	\$	9,445.00	\$	25,055.00	28%
39501	PENAS, MULTAS, ACCESORIOS Y ACTUALIZACIONES	6,700.00	\$	37,679.77	\$	44,379.77	\$	31,822.77	\$	31,822.77	\$	4,957.00	89%
50000	BIENES MUEBLES, INMUEBLES E INTAGIBLES	3,024,677.00	\$	77,105.20	\$	3,101,782.20	\$	487,622.92	\$	478,609.72	\$	2,614,195.28	16%
51000	MOBILIARIO Y EQUIPO DE ADMINISTRACION	2,291,677.00	\$	-	\$	2,291,677.00	\$	250,843.62	\$	241,838.42	\$	1,049,833.38	11%
51101	MOBILIARIO	1,600,289.00	\$	0.00	\$	1,600,289.00	\$	121,509.23	\$	112,496.03	\$	1,478,792.77	8%
51501	BIENES INFORMATICOS	315,000.00	\$	0.00	\$	315,000.00	\$	110,534.39	\$	110,534.39	\$	204,465.61	35%
51901	EQUIPO DE ADMINISTRACION	376,188.00	\$	0.00	\$	376,188.00	\$	18,800.00	\$	18,800.00	\$	357,388.00	5%
52000	MOBILIARIO Y EQUIPO EDUCACIONAL Y RECREATIVO	15,300.00	\$	-	\$	15,300.00	\$	0.00	\$	0.00	\$	15,300.00	0%
52101	EQUIPOS Y APARATOS AUDIOVISUALES	7,500.00	\$	0.00	\$	7,500.00	\$	0.00	\$	0.00	\$	7,500.00	0%
52301	CAMARAS FOTOGRAFICAS Y DE VIDEO	5,700.00	\$	0.00	\$	5,700.00	\$	0.00	\$	0.00	\$	5,700.00	0%
54100	VEHICULOS Y EQUIPO DE TRANSPORTE	600,000.00	\$	-	\$	600,000.00	\$	156,680.00	\$	156,680.00	\$	443,400.00	26%
54101	AUTOMOVILES Y CAMIONES	600,000.00	\$	0.00	\$	600,000.00	\$	156,680.00	\$	156,680.00	\$	443,400.00	26%
56000	MAQUINARIA, OTROS EQUIPOS Y HERRAMIENTAS	103,000.00	\$	77,105.20	\$	180,105.20	\$	86,179.28	\$	86,179.28	\$	116,925.90	41%
56501	EQUIPO DE COMUNICACION Y TELECOMUNICACION	17,000.00	\$	0.00	\$	17,000.00	\$	1,432.80	\$	1,432.80	\$	15,167.20	11%
56601	MAQUINARIA Y EQUIPO ELECTRICO Y ELECTRONICO	0.00	\$	77,105.20	\$	77,105.20	\$	77,105.20	\$	77,105.20	\$	-	100%
56902	OTROS BIENES MUEBLES	0.00	\$	77,105.20	\$	77,105.20	\$	77,105.20	\$	77,105.20	\$	-	100%
	Total del Gasto	\$ 50,673,555.00	\$	359,070.00	\$	51,032,625.00	\$	19,882,050.89	\$	19,763,274.88	\$	31,279,374.11	39%

Bajo protesta de decir verdad, declaramos que los Estados Financieros y sus notas, son razonablemente correctos y son responsabilidad del emisor.

Elaboró LIC. ALEJANDRO ARELLANO ARVIZO
Puesto DIRECTOR GRAL. ADMINISTRATIVO

Autorizó LIC. ALDO GERARDO PADILLA PESTANO
Puesto MAGISTRADO PRESIDENTE



REPUBLICA DE GUATEMALA
COMPTROLLER GENERAL DE LA REPUBLICA
ADMINISTRATIVO

Sistema Estatal de Evaluación
Estado Analítico del Ejercicio de Presupuesto de Egresos- Detallado – LDF
(Clasificación de Servicios Personales por Categoría)
TRIBUNAL DE JUSTICIA ADMINISTRATIVA DEL ESTADO DE SONORA
Del 01 de enero al 30 de junio de 2017

ETCA-II-14

(PESOS)

TRIMESTRE: SEGUNDO 2017

Concepto (c)	Egresos					Subejercicio (g)
	Aprobado (d)	Ampliaciones (Reducciones)	Modificado	Devengado	Pagado	
I. Gasto No Etiquetado (I=A+B+C+D+E+F)	40,000,000.00	661,228.00	40,661,228.00	15,621,875.00	15,621,875.00	25,039,353.00
A. Personal Administrativo y de Servicio Público	40,000,000.00	661,228.00	40,661,228.00	15,621,875.00	15,621,875.00	25,039,353.00
B. Magisterio						
C. Servicios de Salud (C=c1+c2)						
c1) Personal Administrativo						
c2) Personal Médico, Paramédico y afín						
D. Seguridad Pública						
E. Gastos asociados a la implementación de nuevas leyes federales o reformas a las mismas (E = e1 + e2)						
e1) Nombre del Programa o Ley 1						
e2) Nombre del Programa o Ley 2						
F. Sentencias laborales definitivas						
II. Gasto Etiquetado (II=A+B+C+D+E+F)						
A. Personal Administrativo y de Servicio Público						
B. Magisterio						
C. Servicios de Salud (C=c1+c2)						
c1) Personal Administrativo						
c2) Personal Médico, Paramédico y afín						
D. Seguridad Pública						
E. Gastos asociados a la implementación de nuevas leyes federales o reformas a las mismas (E = e1 + e2)						
e1) Nombre del Programa o Ley 1						
e2) Nombre del Programa o Ley 2						
F. Sentencias laborales definitivas						
III. Total del Gasto en Servicios Personales (III = I + II)	40,000,000.00	661,228.00	40,661,228.00	15,621,875.00	15,621,875.00	25,039,353.00

Elaboró: Lic. Alejandro Arellano Arvizu.
 Puesto: Director General Administrativo

Autorizó: Lic. Aldo Gerardo Padilla Pestaño
 Puesto: Magistrado Presidente



Sistema Estatal de Evaluación
Conciliación entre los Egresos Presupuestarios y los Gastos Contables
TRIBUNAL DE JUSTICIA ADMINISTRATIVA DEL ESTADO DE SONORA
Al 30 de junio de 2017

ETCA-II-15

TRIMESTRE: SEGUNDO 2017

(Pesos)

1. Total de Egresos Presupuestarios		79,892,850.30
(MENOS)		
2. Egresos Presupuestarios no contables		487,622.92
Mobiliario y equipo de administración	250,843.62	
Mobiliario y equipo educacional y recreativo		
Equipo e instrumental médico y de laboratorio		
Vehículos y equipo de transporte	156,600.00	
Equipo de defensa y seguridad		
Maquinaria, otros equipos y herramientas	80,179.30	
Archivos biológicos		
Bienes inmuebles		
Activos intangibles		
Obra pública en bienes propios		
Acciones y participaciones de capital		
Compra de títulos y valores		
Inversiones en fideicomisos, mandatos y otros análogos		
Provisiones para contingencias y otras erogaciones especiales		
Armonización de la deuda pública		
Adeudos de ejercicios fiscales anteriores (ADEFAS)		
Otros Egresos Presupuestales No Contables		
(MAS)		
3. Gastos contables no presupuestarios		0.00
Estimaciones, depreciaciones, deterioros, obsolescencia y amortizaciones		
Provisiones		
Disminución de inventarios		
Aumento por insuficiencia de estimaciones por pérdida o deterioro u obsolescencia		
Aumento por insuficiencia de provisiones		
Otros gastos		
Otros Gastos Contables No Presupuestales		
4. Total de Gasto Contable (4= 1 - 2 + 3)		19,314,427.97

Bajo protesta de decir verdad declaramos que los Estados Financieros y sus Notas, son razonablemente correctos y son responsabilidad del emisor

Elaboró: Lic. Alejandro Arellano Arvizu.
 Puesto: Director General Administrativo

Autorizó: Lic. Alejandro Gerardo Padilla Pestaño
 Puesto: Magistrado Presidente

Sistema Estatal de Evaluación
Endeudamiento Neto

ETCA-II-16

TRIBUNAL DE JUSTICIA ADMINISTRATIVA DEL ESTADO DE SONORA

Del 01 de enero al 30 de junio de 2017

(pesos)

TRIMESTRE: SEGUNDO 2017

Identificación del crédito o Instrumento	Contratación / Colocación	Amortización	Endeudamiento Neto
	A	B	C=A-B
Créditos Bancarios			
1	NADA QUE INFORMAR		0.00
2			
3			
4			
5			
6			
7			
8			
9			
10			
Total Créditos Bancarios		0.00	0.00
Otros Instrumentos de Deuda			
1	NADA QUE INFORMAR		0.00
2			
3			
4			
5			
6			
7			
8			
9			
10			
Total Otros Instrumentos de Deuda		0.00	0.00
TOTAL		0.00	0.00

"Bajo protesta de decir verdad declaramos que los Estados Financieros y sus Notas, son razonablemente correctos y son responsabilidad del emisor"

Elaboró: Lic. Alejandro Arellano Arvizu.
Puesto: Director General Administrativo

Autorizó: Lic. Aldo Gerardo Padilla Pestaño
Puesto: Magistrado Presidente

Sistema Estatal de Evaluación
Intereses de la Deuda
TRIBUNAL DE JUSTICIA ADMINISTRATIVA DEL ESTADO DE SONORA
Del 01 de enero al 30 de junio de 2017
(pesos)

ETCA-II-17

TRIMESTRE: SEGUNDO 2017

Identificación del crédito o instrumento	Devengado	Pagado
Créditos Bancarios		
1 NADA QUE INFORMAR		
2		
3		
4		
5		
6		
7		
8		
9		
10		
Total de Intereses Créditos Bancarios	0.00	0.00
Otros Instrumentos de Deuda		
1 NADA QUE INFORMAR		
2		
3		
4		
5		
6		
7		
8		
9		
10		
Total Intereses Otros Instrumentos de Deuda	0.00	0.00
TOTAL	0.00	0.00

Bajo protesta de decir verdad declaramos que los Estados Financieros y sus Notas, son razonablemente correctos y son responsabilidad del emisor

Elaboró: Lic. Alejandro Arellano Arvizu.
Puesto: Director General Administrativo

Autorizó: Lic. Aldo Gerardo Padilla Pestaño
Puesto: Magistrado Presidente

Sistema Estatal de Evaluación
Gasto Por Categoría Programática
TRIBUNAL DE JUSTICIA ADMINISTRATIVA DEL ESTADO DE SONORA
Del 01 de enero al 30 de junio de 2017

ETCA-III-01

(PESOS)

TRIMESTRE: SEGUNDO 2017

Concepto	Egresos Aprobado Anual (1)	Ampliaciones/ (Reducciones) (2)	Egresos Modificado Anual (3=1+2)	Egresos Devengado Anual (4)	Egresos Pagado Anual (5)	Subejercicio (6=3-4)
Programas						
Subsidios:	0	0	0	0	0	0
Sector Social y Privado o Estados y Municipios			0			0
Sujetos a Reglas de Operación			0			0
Otros Subsidios			0			0
Desempeño de las Funciones:	50,673,555	358,070	51,031,625	19,802,851	19,763,275	31,229,574
Prestación de Servicios Públicos	50,673,555	358,070	51,031,625	19,802,851	19,763,275	31,229,574
Provisión de Bienes Públicos			0			0
Planeación, Seguimiento y Evaluación de Políticas Públicas			0			0
Promoción y Fomento			0			0
Regulación y Supervisión			0			0
Funciones de las Fuerzas Armadas (Únicamente el Gobierno Federal)			0			0
Específicos			0			0
Proyectos de Inversión			0			0
Administrativos y de Apoyos	0	0	0	0	0	0
Apoyo al Proceso Presupuestario y para Mejorar la Eficiencia Institucional			0			0
Apoyo a la Función Pública y al Mejoramiento de la Gestión			0			0
Operaciones Ajenas			0			0
Compromisos	0	0	0	0	0	0
Obligaciones de Cumplimiento de Resolución Jurisdiccional			0			0
Desastres Naturales			0			0
Obligaciones	0	0	0	0	0	0
Pensiones y Jubilaciones			0			0
Aportaciones a la Seguridad Social			0			0
Aportaciones a Fondos de Estabilización			0			0
Aportaciones a Fondos de Inversión y Reestructura de Pensiones			0			0
Programas de gasto Federalizado (Gobierno Federal)	0	0	0	0	0	0
Gasto Federalizado			0			0
Participaciones a Entidades Federativas y Municipios			0			0
Costo Financiero, Deuda o Apoyo a Deudores y Ahorradores de la Banca			0			0
Adeudos de Ejercicios Fiscales Anteriores			0			0
Total del Gasto	50,673,555	358,070	51,031,625	19,802,851	19,763,275	31,229,574

Bajo protesta de decir verdad declaramos que los Estados Financieros y sus Notas, son razonablemente correctos y son responsabilidad del emisor

Elaboró: Lic. Alejandro Arellano Arvizu.
Puesto: Director General Administrativo

Autorizó: Lic. Aldo Gerardo Padilla Pestaño
Puesto: Magistrado Presidente

Sistema Estatal de Evaluación
Gasto Por Programa Presupuestario

ETCA-III-02

(PESOS)

TRIMESTRE: SEGUNDO 2017

Concepto	Egresos Aprobado Anual (1)	Ampliaciones/ (Reducciones) (2)	Egresos Modificado Anual (3=1+2)	Egresos Devengado Anual (4)	Egresos Pagado Anual (5)	Subejercicio (6 = 3 - 4)
Programas						
Eje 1 Sonora en Paz y Tranquilidad	50,673,555	358,070	51,031,625	19,802,051	19,763,275	31,229,574
Resolucion de conflictos y controversias en materia laboral	50,673,555	358,070	51,031,625	19,802,051	19,763,275	31,229,574
Nombre del Programa Presupuestario			0			0
Nombre del Programa Presupuestario			0			0
Nombre del Programa Presupuestario			0			0
Nombre del Programa Presupuestario			0			0
Nombre del Programa Presupuestario			0			0
Nombre del Programa Presupuestario			0			0
Nombre del Programa Presupuestario			0			0
Nombre del Programa Presupuestario			0			0
Nombre del Programa Presupuestario			0			0
Eje 2 Sonora y Ciudades con Calidad de Vida	0	0	0	0	0	0
Nombre del Programa Presupuestario			0			0
Nombre del Programa Presupuestario			0			0
Nombre del Programa Presupuestario			0			0
Nombre del Programa Presupuestario			0			0
Nombre del Programa Presupuestario			0			0
Eje 3 Economía con Futuro	0	0	0	0	0	0
Nombre del Programa Presupuestario			0			0
Nombre del Programa Presupuestario			0			0
Nombre del Programa Presupuestario			0			0
Nombre del Programa Presupuestario			0			0
Nombre del Programa Presupuestario			0			0
Eje 4 Todos los Sonorenses Todas las Oportunidades	0	0	0	0	0	0
Nombre del Programa Presupuestario			0			0
Nombre del Programa Presupuestario			0			0
Nombre del Programa Presupuestario			0			0
Nombre del Programa Presupuestario			0			0
Nombre del Programa Presupuestario			0			0
Eje 5 Gobierno Eficiente, Innovador, Transparente y	0	0	0	0	0	0
Nombre del Programa Presupuestario			0			0
Nombre del Programa Presupuestario			0			0
Nombre del Programa Presupuestario			0			0
Nombre del Programa Presupuestario			0			0
Nombre del Programa Presupuestario			0			0
Eje 6 Gobierno Promotor de los Derechos Humanos e	0	0	0	0	0	0
Nombre del Programa Presupuestario			0			0
Nombre del Programa Presupuestario			0			0
Nombre del Programa Presupuestario			0			0
Nombre del Programa Presupuestario			0			0
Nombre del Programa Presupuestario			0			0
Total del Gasto	50,673,555	358,070	51,031,625	19,802,051	19,763,275	31,229,574

Bajo protesta de decir verdad declaramos que los Estados Financieros y sus Notas, son razonablemente correctos y son responsabilidad del emisor

Elaboró: Lic. Alejandro Arellano Arvizu.
Puesto: Director General Administrativo

Autorizó: Lic. Aldo Gerardo Padilla Pestaño
Puesto: Magistrado Presidente

Sistema Estatal de Evaluación
Gastos por proyectos de Inversión
TRIBUNAL DE JUSTICIA ADMINISTRATIVA DEL ESTADO DE SONORA
Del 01 de enero al 30 de junio de 2017
(pesos)

ETCA-III-03

TRIMESTRE: SEGUNDO 2017

GASTO DE INVERSION EJERCIDO:		
NOMBRE DEL PROYECTO	MONTO EROGADO	ORIGEN DEL RECURSO*
NADA QUE INFORMAR		

* Se deberán informar con todas las fuentes del recurso.

Ya sean obras con Recurso Federal, Recurso Estatal e Ingresos Propios del ente Público.

Bajo protesta de decir verdad declaramos que los Estados Financieros y sus Notas, son razonablemente correctos y son responsabilidad del emisor

Elaboró: Lic. Alejandro Arellano Arvizu.
Puesto: Director General Administrativo

Autorizó: Lic. Aldo Gerardo Padilla Pestaño
Puesto: Magistrado Presidente


MATRIZ DE INDICADORES DE RESULTADOS

Dependencia y/o Entidad
Programa Presupuestario
Eje del PED
Reto del PED
Beneficiarios

Resumen narrativo (Objetivos)	Indicadores		Línea base Valor 2010	Meta 2017	Medios de verificación (Fuentes)	Supuestos	Avance del periodo	% de Avance
	Nombre	Fórmula						
FIM								
PROPOSITO								
COMPONENTES								
ACTIVIDADES								

Elaboró: Lic. Alejandro Arellano Arvizu.
Puesto: Director General-Administrativo

Autorizó: Lic. Miguel Gerardo Padilla Pestano
Puesto: Magistrado Presidente



SECRETARÍA DE ECONOMÍA
SECRETARÍA DE EDUCACIÓN PÚBLICA
SECRETARÍA DE SALUD

Sistema Estatal de Evaluación
Indicadores de Postura Fiscal

ETCA-IV-01

TRIBUNAL DE JUSTICIA ADMINISTRATIVA DEL ESTADO DE SONORA

Del 01 de enero al 30 de junio de 2017

(pesos)

TRIMESTRE: SEGUNDO 2017

Concepto	Estimado Original Anual	Devengado	Pagado 3
I. Ingresos Presupuestarios (I= 1 + 2)	50,673,555.00	20,530,494.00	20,530,494.00
1. Ingresos Gobierno del Estado 1			
2. Ingresos Sector Paraestatal 1	50,673,555.00	20,530,494.00	20,530,494.00
II. Egresos Presupuestarios (II= 3+4)	50,673,555.00	19,802,051.00	19,763,275.00
3. Egresos del Gobierno de la Entidad Federativa 2			
4. Egresos del Sector Paraestatal 2	50,673,555.00	19,802,051.00	19,763,275.00
III. Balance Presupuestario (Superávit o Déficit) (III= I-II)	0.00	728,443.00	767,219.00
Concepto	Estimado Original Anual	Devengado	Pagado 3
III. Balance Presupuestario (Superávit o Déficit)	0.00	728,443.00	767,219.00
IV. Intereses, Comisiones y Gastos de la Deuda			
V. Balance Primario (superávit o Déficit) (V= III-IV)	0.00	728,443.00	767,219.00
Concepto	Estimado Original Anual	Devengado	Pagado 3
A. Financiamiento			
B. Amortización de la Deuda			
C. Endeudamiento o Desendeudamiento (C=A-B)	0.00	0.00	0.00

"Bajo protesta de solemnidad declaramos que los Estados Financieros y sus Notas, son razonablemente correctos y son responsabilidad del emisor"

Elaboró: Lic. Alejandro Arellano Arvizu.
Puesto: Director General Administrativo

Autorizó: Lic. Aldo Gerardo Padilla Pestaño
Puesto: Magistrado Presidente

TRIBUNAL DE JUSTICIA ADMINISTRATIVA DEL ESTADO DE SONORA
ACORDADO DE LA COMISION DE ADMINISTRACION
30 JUN 2017

51

**Sistema Estatal de Evaluación
Balance Presupuestario - LDF
TRIBUNAL DE JUSTICIA ADMINISTRATIVA DEL ESTADO DE SONORA
Del 01 de enero al 30 de junio de 2017
(PESOS)**

ETCA-IV-02

TRIMESTRE: SEGUNDO 2017

Concepto (e)	Estimado/ Aprobado (d)	Devengado	Reservado/ Pagado
A. Ingresos Totales (A = A1+A2+A3)	50,673,555	20,530,494	20,530,494
A1. Ingresos de Libre Disposición	-	-	-
A2. Transferencias Federales Etiquetadas	50,673,555	20,530,494	20,530,494
A3. Financiamiento Neto	-	-	-
B. Egresos Presupuestarios¹ (B = B1+B2)	50,673,555	19,802,051	19,763,275
B1. Gasto No Etiquetado (sin incluir Amortización de la Deuda Pública)	50,673,555	19,802,051	19,763,275
B2. Gasto Etiquetado (sin incluir Amortización de la Deuda Pública)	-	-	-
C. Remanentes del Ejercicio Anterior (C = C1 + C2)	-	-	-
C1. Remanentes de Ingresos de Libre Disposición aplicados en el periodo	-	-	-
C2. Remanentes de Transferencias Federales Etiquetadas aplicados en el periodo	-	-	-
I. Balance Presupuestario (I = A - B + C)	-	728,443	767,219
II. Balance Presupuestario sin Financiamiento Neto (II = I - A3)	-	728,443	767,219
III. Balance Presupuestario sin Financiamiento Neto y sin Remanentes del Ejercicio Anterior (III = II - C)	-	728,443	767,219

Concepto	Aprobado	Devengado	Pagado
E. Intereses, Comisiones y Gastos de la Deuda (E = E1+E2)	-	-	-
E1. Intereses, Comisiones y Gastos de la Deuda con Gasto No Etiquetado	-	-	-
E2. Intereses, Comisiones y Gastos de la Deuda con Gasto Etiquetado	-	-	-
IV. Balance Primario (IV = III + E)	-	728,443	767,219

Concepto	Estimado/Aprobado	Devengado	Reservado/ Pagado
F. Financiamiento (F = F1 + F2)	-	-	-
F1. Financiamiento con Fuente de Pago de Ingresos de Libre Disposición	-	-	-
F2. Financiamiento con Fuente de Pago de Transferencias Federales Etiquetadas	-	-	-
G. Amortización de la Deuda (G = G1 + G2)	-	-	-
G1. Amortización de la Deuda Pública con Gasto No Etiquetado	-	-	-
G2. Amortización de la Deuda Pública con Gasto Etiquetado	-	-	-
A3. Financiamiento Neto (A3 = F - G)	-	-	-

Sistema Estatal de Evaluación
Balance Presupuestario - LDF
TRIBUNAL DE JUSTICIA ADMINISTRATIVA DEL ESTADO DE SONORA
Del 01 de enero al 30 de junio de 2017
(PESOS)

ETCA-IV-02

TRIMESTRE: SEGUNDO 2017

Concepto	Estimado/ Aprobado	Devengado	Reservado/ Pagado
A1. Ingresos de Libre Disposición			
A3.1 Financiamiento Neto con Fuente de Pago de Ingresos de Libre Disposición (A3.1 = F1 - G1)			
F1. Financiamiento con Fuente de Pago de Ingresos de Libre Disposición			
G1. Amortización de la Deuda Pública con Gasto No Etiquetado			
B1. Gasto No Etiquetado (sin incluir Amortización de la Deuda Pública)	50,673,555	19,802,051	19,763,275
C1. Remanentes de Ingresos de Libre Disposición aplicados en el periodo			
V. Balance Presupuestario de Recursos Disponibles (V = A1 + A3.1 - B1 + C1)	50,673,555	19,802,051	19,763,275
VI. Balance Presupuestario de Recursos Disponibles sin Financiamiento Neto (VI = V - A3.1)	50,673,555	19,802,051	19,763,275

Concepto	Estimado/ Aprobado	Devengado	Reservado/ Pagado
A2. Transferencias Federales Etiquetadas	50,673,555	20,530,494	20,530,494
A3.2 Financiamiento Neto con Fuente de Pago de Transferencias Federales Etiquetadas (A3.2 = F2 - G2)			
F2. Financiamiento con Fuente de Pago de Transferencias Federales Etiquetadas			
G2. Amortización de la Deuda Pública con Gasto Etiquetado			
B2. Gasto Etiquetado (sin incluir Amortización de la Deuda Pública)			
C2. Remanentes de Transferencias Federales Etiquetadas aplicados en el periodo			
VII. Balance Presupuestario de Recursos Etiquetados (VII = A2 + A3.2 - B2 + C2)	50,673,555	20,530,494	20,530,494
VIII. Balance Presupuestario de Recursos Etiquetados sin Financiamiento Neto (VIII = VII - A3.2)	50,673,555	20,530,494	20,530,494

Elaboró: Lic. Alejandro Arellano Arvizu.
Puesto: Director General Administrativo

Autorizó: Lic. Aldo Gerardo Padilla Pestaño
Puesto: Magistrado Presidente

Sistema Estatal de Evaluación
Relación de Cuentas Bancarias Productivas Específicas
TRIBUNAL DE JUSTICIA ADMINISTRATIVA DEL ESTADO DE SONORA
Del 01 de enero al 30 de junio de 2017
(pesos)

ETCA-IV-03

TRIMESTRE: SEGUNDO 2017

Fondo, Programa o Convenio	Datos de la Cuenta Bancaria	
	Institución Bancaria	Número de Cuenta
1 CUESTA OPERATIVA PARA PAGO A	HSBC México, S.A.	4055895973
2 PROVEEDORES DE BIENES Y SERVICIOS		
3		
4		
5		
6		
7		
8		
9		
10		

Bajo protesta de decir verdad declaramos que los Estados Financieros y sus Notas, son razonablemente correctos y son responsabilidad del emisor

Elaboró: Lic. Alejandro Arellano Arvizu.
Puesto: Director General Administrativo

Autorizó: Lic. Aldo Gerardo Padilla Pestaño
Puesto: Magistrado Presidente

51901	COMPUTADORA PORTATIL HP	25,056.00
51902	IMPRESORA	9,000.00
51903	COMPUTADORA PORTATIL HP	25,056.00
51904	COMPUTADORA PORTATIL HP	25,056.00
52501	COMPUTADORA PORTATIL DELL	20,488.82
52502	IMPRESORA HP	9,000.11
52503	IMPRESORA HP	16,003.99
52504	IMPRESORA HP	16,003.99
52505	SWITCH ROUTER, 2GT, 15MTC-1T	15,340.26
53501	PANEL DE PARCHES	4,725.22
53502	PANEL DE PARCHES	4,725.22
53503	PANEL DE PARCHES	4,725.22
53504	PANEL DE PARCHES	4,725.22
53505	PANEL DE PARCHES	4,725.22
53506	PANEL DE PARCHES	4,725.22
53507	PANEL DE PARCHES	4,725.22
53508	PANEL DE PARCHES	4,725.22
53509	PANEL DE PARCHES	4,725.22
53510	8 G 2.00-28PDT 24MT MANAGED	8,003.25
53511	SWITCH ADMINSTRABLE GIGABIT CISCO	20,810.64
53512	SWITCH ADMINSTRABLE GIGABIT CISCO	20,810.64
53513	CPU	16,381.00
53514	MONITOR DELL	2,571.44
53515	CPU DELL	16,382.00
53516	MONITOR DELL	2,543.85
53517	COMPUTADORA PORTATIL DELL	20,488.82
53518	CPU DELL	16,382.00
53519	IMPRESORA HP	4,007.11
53520	MONITOR DELL	2,543.85
53521	IMPRESORA HP	8,701.40
53522	CPU	16,381.00
53523	MONITOR DELL	2,571.44
53524	MONITOR DELL	2,543.85
53525	CPU DELL	16,382.00
53526	MONITOR DELL	2,543.85
53527	COMPUTADORA PORTATIL HP	25,056.00
53528	CPU DELL	16,382.00
53529	MONITOR DELL	2,571.44
53530	MONITOR DELL	2,543.85
53531	COMPUTADORA PORTATIL DELL	20,488.82
53532	IMPRESORA HP	4,007.11
53533	CPU	16,381.00
53534	MONITOR DELL	2,571.44
53535	CPU	16,381.00
53536	MONITOR DELL	2,571.44
53537	CPU DELL	16,382.00
53538	MONITOR DELL	2,543.85
53539	COMPUTADORA PORTATIL DELL	20,488.82
53540	IMPRESORA HP	4,007.11
53541	CPU DELL	16,382.00
53542	MONITOR DELL	2,543.85
53543	MONITOR DELL	2,543.85
53544	COMPUTADORA PORTATIL DELL	20,488.82
53545	IMPRESORA HP	4,007.11
53546	CPU DELL	16,382.00
53547	MONITOR DELL	2,543.85
53548	MONITOR DELL	2,543.85
53549	COMPUTADORA PORTATIL DELL	20,488.82
53550	IMPRESORA HP	4,007.11
53551	MONITOR DELL	2,543.85
53552	CPU DELL	16,381.00
53553	MONITOR DELL	2,543.85
53554	CPU DELL	16,382.00
53555	MONITOR DELL	2,543.85
53556	MONITOR DELL	2,543.85
53557	MONITOR DELL	2,571.44
53558	COMPUTADORA PORTATIL DELL	20,488.82
53559	CPU	16,381.00
53560	IMPRESORA HP	4,007.11
53561	MONITOR DELL	2,571.44
53562	CPU DELL	16,382.00
53563	MONITOR DELL	2,543.85
53564	CPU	16,381.00
53565	MONITOR DELL	2,543.85
53566	CPU	16,381.00

50

51501	ARMADOR DELL	2.571.66
51501	COMPUTADORA PORTATIL DELL	10.685.82
51501	CPU DELL	18.282.90
51501	IMPRESORA HP	4.541.08
51501	MONITOR DELL	2.343.88
51501	CPU DELL	18.282.90
51501	MONITOR DELL	2.343.88
51501	COMPUTADORA PORTATIL DELL	10.685.82
51501	CPU DELL	18.282.90
51501	IMPRESORA HP	4.793.61
51501	MONITOR DELL	2.777.86
51501	IMPRESORA HP	8.781.99
51501	IMPRESORA HP	1.771.04
51501	COMPUTADORA PORTATIL HP	15.058.83
51501	COMPUTADORA PORTATIL HP	15.884.80
51501	EQUIPO DE ALARMA	1.628.00
51501	EQUIPO DE ALARMA	1.218.00
51501	MINIPLUT	1.094.00
51501	MINIPLUT	1.228.40
51501	VENTILADOR	609.00
51501	MINIPLUT	11.901.80
51501	MINIPLUT	1.208.00
51501	PROYECTOR DIGITAL	11.041.12
51501	GRABADORA DIGITAL DE VOZ ESTEREO 4 SB CIA	1.190.00
51501	GRABADORA DIGITAL DE VOZ ESTEREO 4 SB CIA	1.190.00
51501	GAMAMA FOTOGRAFICA	4.395.00
54301	VEHICULO	396.708.00
54302	VEHICULO	289.800.00
54303	VEHICULO	298.800.00
54304	VEHICULO	388.800.00
54305	VEHICULO	311.800.00
54306	VEHICULO	289.800.00
56501	TELEFONO CELULAR	1.468.90
56502	TELEFONO DIGITAL	1.468.90
56503	TELEFONO ANALOGO	896.69
56504	TELEFONO COMUTADOR	13.850.58
56505	TELEFONO ANALOGO	497.71
56506	TELEFONO DIGITAL	1.792.81
56507	TELEFONO ANALOGO	497.71
56508	TELEFONO ANALOGO	497.71
56509	TELEFONO DIGITAL	2.378.08
56510	TELEFONO ANALOGO	497.71
56511	TELEFONO ANALOGO	497.71
56512	TELEFONO CELULAR	12.926.80
56513	TELEFONO ANALOGO	497.71
56514	TELEFONO ANALOGO	497.71
56515	TELEFONO DIGITAL	3.506.08
56516	TELEFONO DIGITAL	1.741.30
56517	TELEFONO DIGITAL	1.878.08
56518	TELEFONO ANALOGO	497.71
56519	TELEFONO DIGITAL	1.578.08
56520	TELEFONO DIGITAL	1.578.08
56521	TELEFONO DIGITAL	1.578.08
56522	TELEFONO ANALOGO	497.71
56523	TELEFONO ANALOGO	497.71
56524	TELEFONO ANALOGO	497.71
56525	TELEFONO ANALOGO	497.71
56526	TELEFONO ANALOGO	497.71
56527	TELEFONO ANALOGO	497.71
56528	TELEFONO ANALOGO	497.71
56529	TELEFONO ANALOGO	497.71
56530	REGULADOR DE VOLTAJE	841.05
56531	REGULADOR DE VOLTAJE	841.05
56532	REGULADOR DE VOLTAJE	841.05
56533	REGULADOR DE VOLTAJE	841.05
56534	REGULADOR DE VOLTAJE	841.05
56535	REGULADOR DE VOLTAJE	841.05
56536	REGULADOR DE VOLTAJE	841.05
56537	REGULADOR DE VOLTAJE	841.05
56538	REGULADOR DE VOLTAJE	290.00
56539	REGULADOR DE VOLTAJE	715.88
56540	NO-BREAK APC SBA3000R3U	9.371.12

59

50902	TARJETA B ZOMAS CDP 32 DDC (ALABAMA)	9.880,00
50907	JCF BARRERA VEHICULAR 01	61.498,00
50908	SECTOR DE TARJETAS 902A 918 MRZ	15.208,30
51101	SALON DE VISITA	4.408,30
51101	SALON DE VISITA	4.938,30
51101	ESCRITORIO ESCLUTIVO DE JEFES DE LABORIO PARA E. MONTES DE ARCHO	4.488,08
51101	ESCRITORIO SECRETARIAL 2.40 D 4.80 MTS	7.386,00
51101	MESA OCASIONAL 90CMX90CMX80CMX85CM	1.508,00
51101	SALA SECRETARIAL REQUINZ	2.488,30
51101	SALON EJECUTIVO REP. ALTO	6.274,30
51101	SOFA	20.344,30
51101	MESA DE TRABAJO CON LATERAL 1.80X2,10 MTS	3.088,90
51101	MESA DE TRABAJO CON LATERAL 1.80X2,10 MTS	4.088,40
51101	LIBRERO CON PUERTAS INFERIORES 2.80X1,80 MTS	5.128,80
51101	LIBRERO CON PUERTAS INFERIORES 2.80X1,80 MTS	5.128,80
51101	MESA REDONDA 1.20 MTS DE DIAMETRO	1.248,00
51101	SALON SEMI EJECUTIVO REEPALDO ALTO	4.778,20
51101	SALA DE VISITA REQUINZ	1.187,84
51101	SALA DE VISITA REQUINZ	1.187,84
51101	SALA DE VISITA REQUINZ	1.187,84
51101	SALA DE VISITA REQUINZ	1.187,84
51101	SALA DE VISITA REQUINZ	1.187,84
51101	SALA DE VISITA REQUINZ	1.187,84
51101	BANCA DE TRES PLAZAS PCLIPCLIP-110P	4.888,80
51101	SALON SEMI EJECUTIVO REP. ALTO EN MALLA	5.688,80
51101	IMPRESORA HP LASER JET PRO 3480A DW	4.588,00
51101	IMPRESORA HP LASER JET PRO 3480A DW	4.588,00
51101	CHARCOLA PANDUIT	1.904,92
51101	IMPRESORA HP LASER JET PRO 3480A DW	4.588,00
51101	MONITOR 19"	1.988,00
51101	CPU HP	18.028,00
51101	MESA	1.288,40
51101	MESA	1.288,40
51101	ARMABLE PARA SALA DE JUNTAS	6.912,80
51101	FRIGORIF. 4.4 PIES	3.888,98
51101	BAJC DE PISO	1.800,17
51101	SWITCH CIBCO OS 24 PUERTOS	5.180,34
	TOTAL	5,143,643.20
BIENES INMUEBLES		
TERRENOS		NO APLICA
EDIFICIOS		NO APLICA
Y DEMAS INMUEBLES		NO APLICA

Este informe de inventario de bienes que los Estados Financieros a los fines de la contabilidad de los recursos.

ELABORA

LIC. ALEJANDRO ARELLANO ARVIZU
 DIRECTOR GRAL. ADMINISTRATIVO



AUTORIZO

LIC. ALDO GERARDO PADILLA PESTAÑO
 MAGISTRADO PRESIDENTE

(6)

Sistema Estatal de Evaluación
Relación de esquemas bursátiles y de coberturas financieras
TRIBUNAL DE JUSTICIA ADMINISTRATIVA DEL ESTADO DE SONORA
Del 01 de enero al 30 de junio de 2017
(pesos)

ETCA-IV-05

TRIMESTRE: SEGUNDO 2017

Identificación del Instrumento	Colocación	Interés Ganados	Valor Actual
	A	B	C=A+B
1 NADA QUE INFORMAR			0.00
2			
3			
4			
5			
6			
7			
8			
9			
10			
Total	0.00	0.00	0.00
Otros Instrumentos de Bursatilización			
1 NADA QUE INFORMAR			0.00
2			
3			
4			
5			
6			
7			
8			
9			
10			
Total Otros Instrumentos	0.00	0.00	0.00
TOTAL	0.00	0.00	0.00

Bajo protesta de decir verdad declaramos que los estados financieros y sus notas, son razonablemente correctos y

son responsabilidad del emisor

Elaboró: Lic. Alejandro Arellano Arvizu.
 Puesto: Director General Administrativo

Autorizó: Lic. Aldo Gerardo Padilla Pestaño
 Puesto: Magistrado Presidente

TRIBUNAL DE LO

CIÓN SISTEMA ESTATAL DE EVALUACIÓN DE VENTAJAS TRIBUTARIAS
 TIVO DEL EST. CONTENCIOSO ADMINISTRATIVO

ESTADO DE SONORA

TRIMES 2017

TRE: SEGUNDO:

El Estado le autorizó al
 673 mil 555 pesos, de
 un presupuesto Recaudación
 correspondiente al mes de diciembre
 2017.

El Contencioso Administrativo del Tribunal de lo Contencioso Administrativo del Estado de Sonora, le
 millón. Análisis de Ingresos Presupuestales al "Estado junio de 2017",
 preses 530 mil 493 pesos, incluyendo de 20 millones de la ministración
 por la cantidad de 358 mil 070 pesos del 2016 por el mes de enero de

Estado de Sonora, le
 puestas al 30 de
 endo el ingreso
 ios, recibida en

Al Segundo Trimestre del 2017, se ha recaudado la cantidad de \$20,530,493.69, con
 Subsidios Servicios Personales: 3,648.17
 Subsidios Gasto de Operación; 4,847.50

MODIFICACIONES DEL PRESUPUESTO ORIGINAL AL 30 DE JUNIO DEL 2017:		MOVIMIENTO		IMPORTE	
CAPITULO	C	DE	MOVIMIENTO	IMPORTE	IMPORTE
1000	SERVICIOS PERSONALES	AMPLIACION	861,228.38	861,228.38	
2000	MATERIALES Y SUMINISTROS	REDUCCION	3,608.00	-3,608.00	
3000	SERVICIOS GENERALES	REDUCCION	576,655.58	-576,655.58	
5000	BIENES MUEBLES	AMPLIACION	77,105.20	77,105.20	

Las transferencias autorizadas mediante actas de pleno administrativas, han sido necesarias para registrar gastos efectuados y cuyas partidas contaban con suficiencia presupuestal, siendo a imprevistos, tomando los recursos de otras partidas en la que tomó en cuenta que era posible disponer si se ejercio.

AUTOR

ELABORADO

LIC. ALDO GERARDO ADILLA PESTAÑO
 PRESIDENTE DEL TRIBUNAL

LIC. ALEJANDRO ARRIANO ARVIZU
 DIR. GENERAL ADMINISTRATIVO

103