



Gobierno del
Estado de Sonora

SIDUR
Secretaría de Infraestructura
y Desarrollo Urbano



Oficio No. TRS-DG-304-2016.
Hermosillo, Sonora; a 29 de Abril de 2016.
2016: "Año del Diálogo y la Reconstrucción".

C.P. GUSTAVO RODRIGUEZ LOZANO
Subsecretario de Planeación del Desarrollo
Secretaría de Hacienda
Presente.

Anexo al presente me permito enviar a Usted la información de este Organismo relativa al Avance del Ejercicio Fiscal 2016, en su Primer Trimestre, la cual se plasma en los formatos ETCA recibidos para tal propósito, mismo que también se remiten de manera electrónica al correo organismos@haciendaegresos-sonora.gob.mx.

Sin más por el momento, manifiesto a usted mi consideración y respeto.

Atentamente


C.P. JOSÉ FRANCISCO ORTEGA MOLINA
Director General

C.c.p. / Minutario

Gobierno del Estado de Sonora
Secretaría de Hacienda

R 29 ABR 2016 **O**
RECIBIDO
SUBSECRETARÍA DE PLANEACIÓN
DEL DESARROLLO

R 29 ABR 2016 **O**
RECIBIDO
SUBSECRETARÍA DE PLANEACIÓN
DEL DESARROLLO
DIRECCIÓN GENERAL
DE PLANEACIÓN Y EVALUACIÓN

SONORA
UNIDOS LOGRAMOS MÁS

Telefonía Rural de Sonora, Comonfort y Paseo del Canal, Edificio México 5° Nivel
Colonia Villa de Seris, Hermosillo, Sonora 83280. Tel. (662) 213 5451 y 213 5419


Sistema Estatal de Evaluación
Estado de Situación Financiera
Telefonía Rural de Sonora
Al 31 de marzo de 2016
(PESOS)


ETC. 1-01

TRIMESTRE: PRIMERO DE 2016

ACTIVO	2016	2015	PASIVO	2016	2015
Activo Circulante			Pasivo Circulante		
Efectivo y Equivalentes	734,427.55	1,190,235.69	Cuentas por Pagar a Corto Plazo	864,225.84	989,233.96
Derechos a Recibir Efectivo o Equivalentes	2,145,464.98	1,959,205.70	Documentos por Pagar a Corto Plazo	-	-
Derechos a Recibir Bienes o Servicios	-	-	Porción a Corto Plazo de la Deuda Pública a Largo Plazo	-	-
Inventarios	-	-	Títulos y Valores a Corto Plazo	-	-
Almacenes	-	-	Pasivos Diferidos a Corto Plazo	-	-
Estimación por Pérdida o Deterioro de Activos Circulantes	-	-	Fondos y Bienes de Terceros en Garantía y/o Administración a Corto Plazo	-	-
Otros Activos Circulantes	-	-	Provisiones a Corto Plazo	-	-
			Otros Pasivos a Corto Plazo	-	-
Total de Activos Circulantes	2,879,892.53	3,149,441.39	Total de Pasivos Circulantes	864,225.84	989,233.96
Activo No Circulante			Pasivo No Circulante		
Inversiones Financieras a Largo Plazo	-	-	Cuentas por Pagar a Largo Plazo	-	-
Derechos a Recibir Efectivo o Equivalentes a Largo Plazo	-	-	Documentos por Pagar a Largo Plazo	-	-
	86,000.00	86,000.00		-	-
Bienes Inmuebles, Infraestructura y Construcciones en Proceso	-	-	Deuda Pública a Largo Plazo	-	-
Bienes Muebles	11,492,259.14	11,412,830.18	Pasivos Diferidos a Largo Plazo	-	-
	1,790.00	1,790.00	Fondos y Bienes de Terceros en Garantía y/o en Administración a Largo Plazo	-	-
Activos Intangibles	-	-	Provisiones a Largo Plazo	-	-
Depreciación, Deterioro y Amortización Acumulada de Bienes	- 8,678,239.20	- 8,598,888.41			
Activos Diferidos	-	-			
Estimación por Pérdida o Deterioro de Activos no Circulantes	-	-			
Otros Activos no Circulantes	-	-			
Total de Activos No Circulantes	2,900,809.94	2,901,731.77	Total de Pasivos No Circulantes		
Total de Activos	5,780,702.47	6,051,173.16	Total de Pasivo	864,225.84	989,233.96
			Hacienda Pública/Patrimonio		
			Hacienda Pública/Patrimonio Contribuido	10,543,823.84	10,543,823.84
			Aportaciones	10,543,823.84	10,543,823.84
			Donaciones de Capital	-	-
			Actualización de la Hacienda Pública/Patrimonio	-	-
			Hacienda Pública/Patrimonio Generado	- 5,627,347.21	- 5,481,884.64
			Resultados del Ejercicio (Ahorro/ Desahorro)	- 145,462.57	- 8,511,918.83
			Resultados de Ejercicios Anteriores	- 5,131,993.53	3,379,925.30
			Revalúos	-	-
			Reservas	-	-
			Rectificaciones de Resultados de Ejercicios Anteriores	- 349,891.11	- 349,891.11
			Exceso o Insuficiencia en la Actualización de la Hacienda Pública/Patrimonio		
			Resultado por Posición Monetaria	-	-
			Resultado por Tenencia de Activos no Monetarios	-	-
			Total Hacienda Pública/Patrimonio	4,916,476.63	5,061,939.20
			Total de Pasivo y Hacienda Pública/Patrimonio	5,780,702.47	6,051,173.16

Bajo protesta de decir verdad declaramos que los Estados Financieros y sus Notas, son razonablemente correctos y son responsabilidad del emisor


C.P. JOSE FRANCISCO ORTEGA MOLINA
DIRECTOR GENERAL


C.P. REFUGIO CARMELO ARRIQUIVES
ENC. DE LA SUBDIRECCION ADMINISTRATIVA

Sistema Estatal de Evaluación
Estado de Actividades
Telefonía Rural de Sonora
Del 01 de Enero al 31 de marzo de 2016
(PESOS)

ETCA-I-02

TRIMESTRE: PRIMERO 2016

	2016	2015
INGRESOS Y OTROS BENEFICIOS		
Ingresos de la Gestión:	396,817.02	195,101.12
Impuestos		
Cuotas y Aportaciones de Seguridad Social		
Contribuciones de Mejoras		
Derechos		
Productos de Tipo Corriente ¹		
Aprovechamientos de Tipo Corriente		
Ingresos por Venta de Bienes y Servicios	396,817.02	195,101.12
Ingresos no Comprendidos en las Fracciones de la Ley de Ingresos Causados en Ejercicios Fiscales Anteriores Pendientes de Liquidación o Pago		
Participaciones, Aportaciones, Transferencias, Asignaciones, Subsidios y Otras Ayudas:	759,350.29	508,500.14
Participaciones y Aportaciones		
Transferencia, Asignaciones, Subsidios y Otras Ayudas	759,350.29	508,500.14
Otros Ingresos y Beneficios	0.73	0.52
Ingresos Financieros	0.73	0.52
Incremento por Variación de Inventarios		
Disminución del Exceso de Estimaciones por Pérdida o Deterioro u Obsolescencia		
Disminución del Exceso de Provisiones		
Otros Ingresos y Beneficios Varios		
Total de Ingresos y Otros Beneficios	1,156,168.04	703,601.78
GASTOS Y OTRAS PÉRDIDAS		
Gastos de Funcionamiento	1,221,279.82	1,049,308.08
Servicios Personales	886,790.35	855,921.10
Materiales y Suministros	92,191.41	41,967.14
Servicios Generales	242,298.06	151,419.84
Transferencia, Asignaciones, Subsidios y Otras Ayudas	0.00	0.00
Transferencias Internas y Asignaciones al Sector Público		
Transferencias al Resto del Sector Público		
Subsidios y Subvenciones		
Ayudas Sociales		
Pensiones y Jubilaciones		
Transferencias a Fideicomisos, Mandatos y Contratos Análogos		
Transferencias a la Seguridad Social		
Donativos		
Transferencias al Exterior		
Participaciones y Aportaciones	0.00	0.00
Participaciones		
Aportaciones		
Convenios		
Intereses, Comisiones y Otros Gastos de la Deuda Pública	0.00	0.00
Intereses de la Deuda Pública		
Comisiones de la Deuda Pública		
Gastos de la Deuda Pública		
Costo por Coberturas		
Apoyos Financieros		
Otros Gastos y Pérdidas Extraordinarias	80,350.79	0.00
Estimaciones, Depreciaciones, Deterioros, Obsolescencia y Amortizaciones	80,350.79	0.00
Provisiones		
Disminución de Inventarios		
Aumento por Insuficiencia de Estimaciones por Pérdida o Deterioro y Obsolescencia		
Aumento por Insuficiencia de Provisiones		
Otros Gastos		
Inversión Pública	0.00	0.00
Inversión Pública no Capitalizable		
Total de Gastos y Otras Pérdidas	1,301,630.61	1,049,308.08
Resultados del Ejercicio (Ahorro/Desahorro)	-145,462.57	-345,706.30

Bajo protesta de decir verdad declaramos que los Estados Financieros y sus Notas, son razonablemente correctos y son responsabilidad del emisor

C.P. JOSE FRANCISCO ORTEGA MOLINA
DIRECTOR GENERAL

C.P. REFUGIO CARMELO ARRIQUIVES
ENC. DE LA SUBDIRECCION ADMINISTRATIVA

Sistema Estatal de Evaluación
Estado de Variación en la Hacienda Pública
Telefonía Rural de Sonora
Del 01 de Enero al 31 de marzo de 2016

ETCA-I-03

(PESOS)

TRIMESTRE: PRIMERO 2016

Concepto	Hacienda Pública / Patrimonio Contribuido	Hacienda Pública / Patrimonio Generado de Ejercicio Anteriores	Hacienda Pública / Patrimonio Generado del Ejercicio	Ajustes por Cambios de Valor	Total
Rectificaciones de Resultados de Ejercicios Anteriores			349,891.11		349,891.11
Patrimonio Neto Inicial Ajustado del Ejercicio	10,543,823.84	0.00	0.00	0.00	10,543,823.84
Aportaciones	10,543,823.84				10,543,823.84
Donaciones de Capital					0.00
Actualización de la Hacienda Pública/Patrimonio					0.00
Variaciones de la Hacienda Pública / Patrimonio Neto del Ejercicio	0.00	3,379,925.30	-345,706.30	0.00	3,034,219.00
Resultados del Ejercicio (Ahorro/Desahorro)			-345,706.30		-345,706.30
Resultados de Ejercicios Anteriores		3,379,925.30			3,379,925.30
Revalúos					0.00
Reservas					0.00
Hacienda Pública / Patrimonio Neto Final del Ejercicio 2015	10,543,823.84	3,379,925.30	-345,706.30	0.00	13,228,151.73
Cambios en la Hacienda Pública / Patrimonio Neto del Ejercicio 2016	0.00	0.00	0.00	0.00	0.00
Aportaciones					0.00
Donaciones de Capital					0.00
Actualización de la Hacienda Pública/Patrimonio					0.00
Variaciones de la Hacienda Pública / Patrimonio Neto del Ejercicio	0.00	-8,511,918.83	200,243.73	0.00	-8,311,675.10
Resultados del Ejercicio (Ahorro/Desahorro)			200,243.73		200,243.73
Resultados de Ejercicios Anteriores		-8,511,918.83			-8,511,918.83
Revalúos					0.00
Reservas					0.00
Saído Neto en la Hacienda Pública / Patrimonio 2016	10,543,823.84	-5,131,993.53	-145,462.57	0.00	4,916,476.63

Bajo protesta de decir verdad declaramos que los Estados Financieros y sus Notas, son razonablemente correctos y son responsabilidad del emisor

C.P. JOSE FRANCISCO ORTEGA MOLINA
DIRECTOR GENERAL

C.P. REFUGIO CARMELO ARRIQUIVES
ENC. DE LA SUBDIRECCION ADMINISTRATIVA


Sistema Estatal de Evaluación
Estado de Cambios en la Situación Financiera
Telefonía Rural de Sonora
Del 01 de Enero al 31 de marzo de 2016
(PESOS)

ETCA-I-04

TRIMESTRE: PRIMERO 2016

	Origen	Aplicación
Activo	8,679,239.20	808,276.96
Activo Circulante	0.00	641,589.75
Efectivo y Equivalentes		144,046.90
Derechos a Recibir Efectivo o Equivalentes		497,542.85
Derechos a Recibir Bienes o Servicios		
Inventario		
Almacenes		
Estimación por Pérdida o Deterioro de Activos Circulantes		
Otros Activos Circulantes		
Activo No Circulante	8,679,239.20	166,687.21
Inversiones Financieras a Largo Plazo		
Derechos a Recibir Efectivo o Equivalentes a Largo Plazo		
Bienes Inmuebles, Infraestructura y Construcciones en Proceso		
Bienes Muebles		164,897.21
Activos Intangibles		1,790.00
Depreciación, Deterioro y Amortización Acumulada de Bienes	8,679,239.20	
Activos Diferidos		
Estimación por Pérdida o Deterioro de Activos no Circulantes		
Otros Activos no Circulantes		
Pasivo	440,712.86	0.00
Pasivo Circulante	440,712.86	0.00
Cuentas por Pagar a Corto Plazo	440,712.86	
Documentos por Pagar a Corto Plazo		
Porción a Corto Plazo de la Deuda Pública a Largo Plazo		
Títulos y Valores a Corto Plazo		
Pasivos Diferidos a Corto Plazo		
Fondos y Bienes de Terceros en Garantía y/o Administración a Corto Plazo		
Provisiones a Corto Plazo		
Otros Pasivos a Corto Plazo		
Pasivo No Circulante	0.00	0.00
Cuentas por Pagar a Largo Plazo		
Documentos por Pagar a Largo Plazo		
Deuda Pública a Largo Plazo		
Pasivos Diferidos a Largo Plazo		
Fondos y Bienes de Terceros en Garantía y/o en Administración a Largo Plazo		
Provisiones a Largo Plazo		
HACIENDA PUBLICA/PATRIMONIO	200,243.73	8,511,918.83
Hacienda Pública/Patrimonio Contribuido	0.00	0.00
Aportaciones		
Donaciones de Capital		
Actualización de la Hacienda Pública/Patrimonio		
Hacienda Pública/Patrimonio Generado	200,243.73	8,511,918.83
Resultados del Ejercicio (Ahorro/ Desahorro)	200,243.73	
Resultados de Ejercicios Anteriores		8,511,918.83
Revalúos		
Reservas		
Rectificaciones de Resultados de Ejercicios Anteriores		
Excesos o Insuficiencia en la Actualización de la Hacienda Pública/Patrimonio	0.00	0.00
Resultado por Posición Monetaria		
Resultado por Tenencia de Activos no Monetarios		

Bajo protesta de decir verdad declaramos que los Estados Financieros y sus Notas, son razonablemente correctos y son responsabilidad del emisor


C.P. JOSE FRANCISCO ORTEGA MOLINA
DIRECTOR GENERAL


C.P. REFUGIO CARMELO ARRIQUIVES
ENC. DE LA SUBDIRECCION ADMINISTRATIVA

Sistema Estatal de Evaluación
Flujo de Efectivo
Telefonía Rural de Sonora
Del 01 de Enero al 31 de marzo de 2016
(PESOS)

ETCA-I-05

TRIMESTRE: PRIMERO 2016

Concepto	2016	2015
Flujos de Efectivo de las Actividades de Operación		
Origen	1,035,215.81	801,935.28
Impuestos		
Cuotas y Aportaciones de Seguridad Social		
Contribuciones de mejoras		
Derechos		
Productos de Tipo Corriente		
Aprovechamientos de Tipo Corriente		
Ingresos por Venta de Bienes y Servicios	275,865.52	55,167.14
Ingresos no Comprendidos en las Fracciones de la Ley de Ingresos Causados en Ejercicios Fiscales Anteriores		
Pendientes de Liquidación o Pago		
Participaciones y Aportaciones		
Transferencias, Asignaciones y Subsidios y Otras Ayudas	759,350.29	508,500.14
Otros Orígenes de Operación	0.00	238,268.00
Aplicación	1,411,594.99	1,049,308.08
Servicios Personales	774,347.21	855,921.10
Materiales y Suministros	92,191.41	41,967.14
Servicios Generales	242,298.06	151,419.84
Transferencias Internas y Asignaciones al Sector Público		
Transferencias al resto del Sector Público		
Subsidios y Subvenciones		
Ayudas Sociales		
Pensiones y Jubilaciones		
Transferencias a Fideicomisos, Mandatos y Contratos Análogos		
Transferencias a la Seguridad Social		
Donativos		
Transferencias al Exterior		
Participaciones		
Aportaciones		
Convenios		
Otras Aplicaciones de Operación	302,758.31	0.00
Flujos Netos de Efectivo por Actividades de Operación	-376,379.18	-247,372.80
Flujos de Efectivo de las Actividades de Inversión		
Origen	0.00	0.00
Bienes Inmuebles, Infraestructura y Construcciones en Proceso		
Bienes Muebles		
Otros Orígenes de Inversión		
Aplicación	79,428.96	0.00
Bienes Inmuebles, Infraestructura y Construcciones en Proceso		
Bienes Muebles	79,428.96	
Otras Aplicaciones de Inversión		
Flujos Netos de Efectivo por Actividades de Inversión	-79,428.96	0.00
Flujo de Efectivo de las Actividades de Financiamiento		
Origen	0.00	0.00
Endeudamiento Neto		
Interno		
Externo		
Otros Orígenes de Financiamiento		
Aplicación	0.00	0.00
Servicios de la Deuda		
Interno		
Externo		
Otras Aplicaciones de Financiamiento		
Flujos netos de Efectivo por Actividades de Financiamiento	0.00	0.00
Incremento/Disminución Neta en el Efectivo y Equivalentes al Efectivo	-455,808.14	-247,372.80
Efectivo y Equivalentes al Efectivo al Inicio del Ejercicio	1,190,235.69	837,753.45
Efectivo y Equivalentes al Efectivo al Final del Ejercicio	734,427.55	590,380.65

Bajo protesta de decir verdad declaramos que los Estados Financieros y sus Notas, son razonablemente correctos y son responsabilidad del emisor

Man G.

B. B. B.

Sistema Estatal de Evaluación
Estado Analítico del Activo
Telefonía Rural de Sonora
Del 01 de Enero al 31 de marzo de 2016

ETCA-I-06

(PESOS)

TRIMESTRE: PRIMERO 2016

Concepto	Saldo Inicial 1	Cargos del Periodo 2	Abonos del Periodo 3	Saldo Final 4 (1+2-3)	Variación del Periodo (4-1)
ACTIVO	6,051,173.16	2,971,267.27	3,241,737.96	5,780,702.47	-270,470.69
Activo Circulante	3,149,441.39	2,891,838.31	3,161,387.17	2,879,892.53	-269,548.86
Efectivo y Equivalentes	1,190,235.69	1,501,725.50	1,957,533.64	734,427.55	-455,808.14
Derechos a Recibir Efectivo o Equivalentes	1,959,205.70	1,390,112.81	1,203,853.53	2,145,464.98	186,259.28
Derechos a Recibir Bienes o Servicios				0.00	0.00
Inventarios				0.00	0.00
Almacenes				0.00	0.00
Estimación por Pérdida o Deterioro de Activos Circulantes				0.00	0.00
Otros Activos Circulantes				0.00	0.00
Activo No Circulante	2,901,731.77	79,428.96	80,350.79	2,900,809.94	-921.83
Inversiones Financieras a Largo Plazo				0.00	0.00
Derechos a Recibir Efectivo o Equivalentes a Largo Plazo				0.00	0.00
Bienes Inmuebles, Infraestructura y Construcciones en Proceso	86,000.00			86,000.00	0.00
Bienes Muebles	11,412,830.18	79,428.96		11,492,259.14	79,428.96
Activos Intangibles	1,790.00			1,790.00	0.00
Depreciación, Deterioro y Amortización Acumulada de Bienes	-8,598,888.41		80,350.79	-8,679,239.20	-80,350.79
Activos Diferidos				0.00	0.00
Estimación por Pérdida o Deterioro de Activos no Circulantes				0.00	0.00
Otros Activos no Circulantes				0.00	0.00

Bajo protesta de decir verdad declaramos que los Estados Financieros y sus Notas, son razonablemente correctos y son responsabilidad del emisor

[Handwritten Signature]

[Handwritten Signature]

Sistema Estatal de Evaluación
 Estado Analítico de la Deuda y Otros Pasivos
 Telefonía Rural de Sonora
 Del 01 de Enero al 31 de marzo de 2016

ETCA-I-07

(PESOS)

TRIMESTRE: PRIMERO 2016

DENOMINACIÓN DE LAS DEUDAS	MONEDA DE CONTRATACIÓN	INSTITUCIÓN O PAÍS ACREEDOR	SALDO INICIAL DEL PERIODO	SALDO FINAL DEL PERIODO
DEUDA PÚBLICA				
Corto Plazo				
Deuda Interna	0.00	0.00	0.00	0.00
Instituciones de Crédito			0.00	0.00
Títulos y Valores				
Arrendamientos Financieros				
Deuda Externa	0.00	0.00	0.00	0.00
Organismos Financieros Internacionales				
Deuda Bilateral				
Títulos y Valores				
Arrendamientos Financieros				
<i>Subtotal Corto Plazo</i>	<i>0.00</i>	<i>0.00</i>	<i>0.00</i>	<i>0.00</i>
Largo Plazo				
Deuda Interna	0.00	0.00	0.00	0.00
Instituciones de Crédito				
Títulos y Valores				
Arrendamientos Financieros				
Deuda Externa	0.00	0.00	0.00	0.00
Organismos Financieros Internacionales				
Deuda Bilateral				
Títulos y Valores				
Arrendamientos Financieros				
<i>Subtotal Largo Plazo</i>	<i>0.00</i>	<i>0.00</i>	<i>0.00</i>	<i>0.00</i>
Otros Pasivos			989,233.96	864,225.84
Total Deuda y Otros Pasivos	0.00	0.00	989,233.96	864,225.84

Bajo protesta de decir verdad declaramos que los Estados Financieros y sus Notas, son razonablemente correctos y son responsabilidad

Mari G.

Karnell



Sistema Estatal de Evaluación
Informe sobre Pasivos Contingentes
Telefonía Rural de Sonora
Al 31 de marzo de 2016
(PESOS)

ETCA-I-08

TRIMESTRE: PRIMERO 2016

A Corto Plazo	CREDITOS FISCALES ANTE SECRETARIA DE HACIENDA Y CREDITO PUBLICO (permisos SCT)	16,007,500.78	
	DEMANDA POR DESPIDO INJUSTIFICADO DEL EXDIRECTOR JESUS ALBERTO FELIX IBARRA	1,964,245.50	
	TOTAL EN CUENTAS DE ORDEN	17,971,746.28	
A Mediano Plazo			
A Largo Plazo			

Bajo protesta de decir verdad declaramos que los Estados Financieros y sus Notas, son razonablemente correctos y son responsabilidad del emisor



Al 31 DE MARZO DE 2016
(PESOS)

TRIMESTRE: PRIMERO DE 2016

A) NOTAS DE DESGLOSE

I) Notas al Estado de Situación Financiera

Activo

Nota 1.- Efectivo y Equivalentes

CONCEPTO	EFFECTIVO	BANCOS	TOTAL DE EFECTIVO Y EQUIVALENTES
Fondo fijo	3,000.00	0.00	3,000.00
HSBC	0.00	539,903.67	539,903.67
BANCOMER	0.00	191,523.88	191,523.88
TOTAL	3,000.00	731,427.55	734,427.55

El rubro de efectivo corresponde a un fondo revolvente para la operación de diversos gastos de las distintas unidades administrativas en su mayoría se utiliza para la asignación de gastos menores de la subdirección técnica, se inicia en enero, realizando cierre el mes de diciembre por disposiciones estatales, con gastos menores a quinientos pesos.

No se cuenta con inversiones, las cuentas son de ahorro – chequera, transferencias electrónicas.

Nota 2 Derechos a recibir efectivo o equivalentes.- Se encuentra integrada de la siguiente manera;

CONCEPTO	IMPORTE
Cuentas por cobrar a corto plazo	1,691,188.99
Deudores diversos por cobrar a corto plazo	56,355.73
Ingresos por recuperar a corto plazo	310,184.00
Otros Derechos a recibir efectivo	87,736.26
Total de Derechos a recibir efectivo o equivalente	2,145,464.98

En el concepto de cuentas por cobrar a corto plazo se tiene un saldo a cargo del Gobierno del Estado por concepto de servicio de conexión a internet prestado a la Secretaria de Educación y Cultura que representa más del 50% del total, así mismo el mismo Gobierno del Estado tiene un saldo por concepto de retención efectuada a Municipios por servicio de conexión a internet, radiocomunicación y servicio telefónico brindado por este Organismo a diversos municipios del estado cantidad que representa más del 23%, la cantidad restante incluye entre otros el Saldo pendiente de pago por servicios brindados durante 2013 por este Organismo a IFODES y que representa más del 18% del importe de este rubro. El concepto de deudores diversos por cobrar considera en su mayoría recursos entregados al personal de este Organismo para la realización de comisiones. La cuenta otros derechos a recibir efectivo se integra en mayor parte por IVA pendiente de recuperar y enterar.

Bienes disponibles para su Transformación o Consumo

Este Organismo no cuenta con inventarios ya sea por dedicarse a brindar servicios así como a que las adquisiciones de materiales se realiza solo cuando se va a utilizar debido a que se cuenta con poco lugar para su almacenaje.

Inversiones Financieras

Inversiones Financieras no aplica debido a que este Organismo no cuenta con Inversiones financieras.

Nota 3.- Bienes muebles, Inmuebles e Intangibles

Bienes muebles, Inmuebles e Intangibles.

Bienes Inmuebles	Importe
Infraestructura de Telecomunicaciones.- 1 Caseta de block de 6 x 6 metros construida en el bachan (Repetidor de Mazatán) con el fin de albergar al equipo repetidor	86,000.00

Maga G

Al 31 DE MARZO DE 2016
(PESOS)

TRIMESTRE: PRIMERO DE 2016

86,000.00

Bienes Muebles	Importe
Muebles de Oficina y Estantería	138,122.34
Equipo de Cómputo y Tecnologías de la Información	255,914.14
Automóviles y Equipo Terrestre	475,000.00
Equipo de Comunicación y Telecomunicación	10,444,133.41
Equipos de Generación Eléctrica, Aparatos y accesorios	81,044.91
Otros Equipos	98,044.34
	11,492,259.14

En el periodo enero- marzo de 2016, se registró la depreciación de bienes, por la cantidad de \$ 80,350.79, con una depreciación acumulada de \$ 8,679,239.20

Pasivo

Nota 4.- Cuentas y Documentos por pagar

Cuentas por pagar a corto plazo	Importe
Servicios personales por pagar a corto plazo	112,537.42
Proveedores por pagar a corto plazo	388,411.22
Retenciones y contribuciones por pagar	122,125.23
Otras cuentas por pagar a corto plazo	241,151.97
	864,225.84

El saldo está integrado por importes por pagar al Sutspes, ISSSTESON, Fonacot, Seguro de Retiro, impuestos del mes y de ingresos devengados no recuperados del ejercicio 2012, Teléfonos de México (pago en plazos Lap Top para el área administrativa), así como de retenciones al personal pendientes de pago al Sindicato e ISSSTESON.

Nota 5.- La Entidad cuenta con pasivos contingentes registrados en cuentas de orden, como sigue:

A Corto Plazo

Créditos fiscales por concepto de uso de frecuencias de Radio	16,007,500.78
Demanda laboral	1,964,245.50

II) Notas al Estado de Actividades

Nota 6.- Ingresos de Gestión

Los ingresos del organismo se integran de la siguiente manera:

Ingresos	Importe devengado
Ingresos por venta de bienes y servicios	396,817.02
Transferencias, asignaciones, subsidios y otras ayudas	759,350.29
	1,156,167.31

El importe plasmado en Ingresos por venta de bienes y servicios es importe devengado el cual no ha sido recaudado en su totalidad.

Mar 9 2

Al 31 DE MARZO DE 2016
(PESOS)

TRIMESTRE: PRIMERO DE 2016

Otros Ingresos, se debe a intereses pagados en la cuenta utilizada para el pago de servicios personales

Otros Ingresos	Importe devengado
Ingresos Financieros	0.73
	0.73

Nota 7.- Gastos y Otras pérdidas

Las cuentas de Servicios Personales se integra por los pagos efectuados al personal del organismo en la nomina del estado y de recursos propios, pagos efectuados por medio de la Subsecretaria de Recursos Humanos del Gobierno del Estado. El importe correspondiente a Servicios Generales, en su mayoría se debe al pago de servicios básicos, pago de servicio telefónico, energía eléctrica, etc.

Gastos y Otras Pérdidas	Importe
Servicios personales	886,790.35
Materiales y Suministros	92,191.41
Servicios Generales	242,298.06
	1,221,279.82

Otros gastos y pérdidas extraordinarias

Estimaciones, depreciaciones, deterioros, obsolescencia:

Se tiene registrado en este periodo \$ 80,350.79 por concepto de depreciación de los bienes muebles e inmuebles de la Entidad.

III) Notas al Estado de Variación en la Hacienda Pública

Nota 8.- Modificaciones al patrimonio

Patrimonio neto final 4to. Trimestre 2015	5,061,939.20
Resultado del Ejercicio (enero-marzo)	-145,462.57
Patrimonio neto final 1er Trimestre 2016	4,916,476.63

La modificación del patrimonio en el periodo de enero a marzo de 2016, fue originado básicamente por los resultados de gestión en dicho periodo

IV) Notas al Estado de Flujo de Efectivo

Nota 9.- El análisis de los saldos inicial y final que figuran en la última parte del estado de Flujo de Efectivo en la cuenta de efectivo y equivalentes es como sigue:

Cuenta	1er Trim. 2016	4o. Trim. 2015
Efectivo en Bancos – Tesorería	0	0
Efectivo en Bancos – Dependencias	734,427.55	1,190,235.59
Impresiones Temporales (hasta 3 meses)	0	0
Fondos de afectación específica	0	0
Depósitos de fondos de terceros y otros	0	0
Total de Efectivo y Equivalentes	734,427.55	1,190,235.59
Concepto	1er Trim. 2016	4o. Trim. 2015
Saldo Inicial caja y Bancos	1,190,235.59	876,168.82
Ingresos	1,156,165.08	6,318,328.31
Egresos	1,221,279.82	5,579,728.05
Variación Ingreso- gasto	1,126,120.85	1,614,769.08
Variaciones en cuentas por cobrar - por pagar - adquisiciones	-391,693.30	-777,015.63
Saldo Final en Caja y Bancos	734,427.55	837,753.45

Al 31 DE MARZO DE 2016
(PESOS)

TRIMESTRE: PRIMERO DE 2016

Sistema Estatal de Evaluación		
Telefonía Rural de Sonora		
Conciliación entre los Ingresos Presupuestarios y Contables		
Del 01 de Enero al 30 de Junio de 2015		
(PESOS)		
1. Ingresos Presupuestarios		1,156,167.31
(MAS)		
2. Ingresos contables no presupuestarios		0.73
Incremento por variación de inventarios		
Disminución del exceso de estimaciones por pérdida o deterioro u obsolescencia		
Disminución del exceso de provisiones		
Otros Ingresos y beneficios varios		
Otros Ingresos contables no presupuestarios	0.73	
(MENOS)		
3. Ingresos presupuestarios no contables		0
Productos de capital		
Aprovechamientos de capital		
Ingresos derivados de financiamientos		
Otros Ingresos presupuestarios no contables		
4. Ingresos Contables (4= 1 + 2 - 3)		1,156,168.04

B) NOTAS DE MEMORIA

Cuentas de Orden Contables y Presupuestales

ACTUALIZAR

1.- Cuentas de orden Contables. Esta Organismo presenta en las cuentas de orden contables Demandas Judiciales en proceso de resolución debido a que se encuentra en proceso parte de la Secretaria de Hacienda y Crédito Público el cobro de Créditos fiscales por concepto de uso de frecuencias de Radio \$16,007,500.78 (diez y seis millones siete mil quinientos pesos 78/100 m. n.); así mismo se encuentra en juicio la demanda por despido injustificado del ex director de este Organismo Jesús Alberto Félix Ibarra \$1,964,245.50 (un millón novecientos sesenta y cuatro mil doscientos cuarenta y cinco pesos 50/100 m. n.), dando un total de \$17,917,746.28 (Diez y siete millones novecientos diez y siete mil setecientos cuarenta y seis pesos 28/100 m. n.).

2.- Bienes bajo contrato de comodato por un importe de \$327,000.00 (tres cientos veintisiete mil pesos 00/100 m. n.) por el comodato del Pick up Ford 2008, propiedad de la Secretaría de Infraestructura y Desarrollo Urbano.

C) NOTAS DE GESTION ADMINISTRATIVA

1.- Introducción.

Mano

Los Estados Financieros de Telefonía Rural de Sonora, proveen de información financiera a sus principales usuarios, la ciudadanía, a la Secretaría de Infraestructura y Desarrollo Urbano, a Secretaría de Hacienda que integran el Poder Ejecutivo del Gobierno del Estado, al H. Congreso del Estado de Sonora, a las Entidades Fiscalizadoras.

El objetivo del presente documento es la revelación del contexto y de los aspectos económicos financieros más relevantes que influyeron en las decisiones del periodo y que deberán ser considerados en la elaboración de los estados financieros para la mayor comprensión de los mismos.

Los Estados Financieros de Telefonía Rural de Sonora son elaborados por la Subdirección Administrativa y formulados con sustento a las disposiciones legales, normas contables y presupuestales del Estado, con avances en el apego a los criterios de armonización que dicta la Ley General de Contabilidad Gubernamental y las Normas y Metodologías para la Emisión de la Información Financiera y con la Estructura de los Estados Financieros básicos emitidos por el Consejo Nacional de Armonización Contable (CONAC), siendo esta una fuente de información confiable, que facilita las tareas de evaluación y fiscalización del origen de los ingresos y del destino del gasto, cabe señalar aún se están realizando trabajos para cumplir con dichas disposiciones.

2.-Panorama Económico y Financiero.

Con respecto al entorno bajo el cual se desarrollan las operaciones del Organismo, se presentan bajas expectativa de mejorar condiciones económicas por parte de los financiamientos para inversión en equipo que recibe por parte de los Gobiernos del Estado y Gobierno Federal, que de cierta manera inciden en el servicio prestado, sin embargo aun cuando son tiempos difíciles en los cuales Telefonía Rural cuenta con el apoyo de recursos propios para gastos de operación y mantenimiento de la red, estos no fluyen como deberían debido a que algunos de estos recursos no han sido recibidos en tiempo, anualmente se ha operado con menos recursos por parte de los que aporta el Gobierno Estatal.

Lo anterior, implica realizar un esfuerzo en la aplicación de los recursos, aunado a las medidas y condiciones de austeridad y de racionalidad. Sin embargo, el Organismo ha crecido en su cobertura y tal esfuerzo ha sido con los mismos recursos presupuestales.

3.-Autorización e Historia.

a) Fecha de creación del ente.

Telefonía Rural de Sonora es un organismo descentralizado del Gobierno del Estado, con personalidad jurídica y patrimonio propio y tendrá por objeto la planeación, ejecución, conservación, operación y mantenimiento de la red de telefonía rural del estado vía satélite e inalámbrica.

Telefonía Rural de Sonora fue creado mediante decreto publicado en boletín oficial del día jueves 14 de marzo de 1991.

b) Principales cambios en su estructura.

Este Organismo inicialmente tenía como cabeza de sector a la ahora desaparecida Secretaría de Planeación del Desarrollo y Gasto Público, siendo actualmente la Secretaría de Desarrollo Urbano, inicia con una dirección general, dos direcciones de área y una subdirección, después sufre una reducción de personal y en área de oficinas, debido a que disminuye el servicio que prestaba siendo en aquel entonces solo telefónico, actualmente cuenta con tres subdirecciones y el servicio se ha incrementado notoriamente al introducir servicio de radiocomunicación y de conectividad a internet.

4.- Organización y Objeto Social.

a) Objeto Social. Telefonía Rural de Sonora nace con el fin de brindar un servicio social a los pueblos más pequeños del Estado de Sonora, al lograr comunicarlos por medio de una caseta telefónica.

b) Principal actividad.

La principal actividad de este Organismo es brindar servicios de comunicación a las regiones rurales del estado. Brindando actualmente servicio telefónico, de radiocomunicación y de conectividad a internet en poblaciones rurales del Estado de Sonora.

c) Ejercicio Fiscal.

Las cifras contenidas en los Estados Financieros y que se mencionan en estas notas se presentan al 30 de mes de Junio del Ejercicio Fiscal 2015.

d) Régimen Jurídico.

Sistema Estatal de Evaluación
Notas a los Estados Financieros
Telefonía Rural de Sonora

TRIMESTRE: PRIMERO DE 2016

Al 31 DE MARZO DE 2016
(PESOS)

Constitución Política de los Estados Unidos Mexicanos.
Ley General de Contabilidad Gubernamental.
Constitución Política del Estado Libre y Soberano de Sonora.
Ley Orgánica del Poder Ejecutivo del Estado de Sonora.
Ley No. 38 del Instituto de Seguridad y Servicios Sociales de los Trabajadores del Estado de Sonora.
Ley No. 40 de Planeación del Estado de Sonora.
Ley No. 54 de Responsabilidades de los Servidores Públicos del Estado y de los Municipios.
Ley No. 113 del Presupuesto de Egresos, Contabilidad Gubernamental y Gasto Público Estatal.
Ley No. 6 de Adquisiciones, Arrendamientos y Prestación de Servicios Relacionados con Bienes Muebles de la Administración Pública Estatal.
Ley No. 156, de Acceso a la Información Pública del Estado de Sonora.
Reglamento de la Ley del Presupuesto de Egresos, Contabilidad Gubernamental y Gasto Público Estatal.
Ley de obras publicas
Ley federal de telecomunicaciones
Ley del servicio civil
Ley de bienes y concesiones del Estado de Sonora
Ley del ISSSTESON
Ley del presupuesto de egresos, contabilidad gubernamental y gasto público estatal
Entre otras

e) Consideraciones fiscales del ente.

Telefonía Rural de Sonora de Sonora es un Organismo descentralizado del Gobierno del Estado de Sonora, Persona Moral con fines no lucrativos y de conformidad con las leyes respectivas, no es contribuyente del Impuesto Sobre la Renta, ni del Impuesto Empresarial Tasa única, teniendo como obligaciones retener y enterar el Impuesto Sobre la Renta retenido a los trabajadores, profesionistas y arrendadores personas físicas así como de exigir la documentación que reúna los requisitos fiscales cuando se efectúen pagos a terceros y se esté obligado a ello en los términos de la Ley del Impuesto Sobre la Renta.

Así mismo, El Organismo es contribuyente del Impuesto al Valor Agregado que es cobrado por ingresos propios y por el que le es trasladado en la adquisición de bienes y servicios, el cual incluye como parte del costo de adquisición de dichos bienes o como parte de la erogación realizada, en caso de que la adquisición sea con recursos estatales.

f) Estructura Organizacional Básica.

El Manual de Organización contempla la estructura Orgánica autorizada para el Organismo, aun cuando esta ha sufrido cambios pasando de dos Direcciones de Área y una Subdirección a tres Subdirecciones, Su contenido contempla las funciones principales de las distintas áreas que conforman la estructura orgánica y tiene por Objeto establecer la Organización y las Disposiciones que rigen el funcionamiento del mismo. Actualmente se encuentra en proceso de autorización los cambios al Reglamento Interior y una vez ya validado por la instancia correspondiente de parte del Gobierno del Estado de Sonora, se someterá a la autorización de la H. Junta Directiva.

g) Fideicomisos, mandatos y análogos de los cuales es fideicomitente o fiduciario.

El Organismo no se encuentra en los supuestos de este apartado.

5.-Bases para la preparación de Estados Financieros.

a) En cumplimiento a las disposiciones emitidas de acuerdo a la LGCG, el Organismo ha venido implementando una serie de medidas tendiente a cumplir con dichas disposiciones, para lo cual se ha venido apoyando con diversas herramientas por medio del uso de las tecnologías de la información, en la cual se ha adquirido el programa diseñado por INDETEC, con el fin de cumplir la múltiple normatividad emitida por el Consejo de Armonización Contable.

Para la armonización del Sistema de Contabilidad Gubernamental, el Organismo se ha visto en la necesidad de adecuar dentro de su organización interna algunos procesos, así como implementar modificaciones en los diversos sistemas que le permitan dar cumplimiento a los diversos elementos técnicos-contables-fiscales, el Marco Conceptual y los Postulados Básicos de Contabilidad Gubernamental, se dispone de lista de Cuentas alineadas al plan de cuentas; clasificadores presupuestarios armonizados y las respectivas matrices de conversión.

b) La base de medición utilizada en el registro de las operaciones para la elaboración de los Estados Financieros es a Costo histórico.

c) Postulados básicos de la Contabilidad gubernamental aprobados por la CONAC.
Sustancia Económica

[Handwritten signature]
6

Entes Públicos
Existencia Permanente
Revelación Suficiente
Importancia Relativa
Registro e Integración Presupuestaria
Consolidación de la Información Financiera
Devengo Contable
Valuación
Dualidad Económica
Consistencia

d) Normatividad supletoria.

6.- Políticas de Contabilidad Significativas.

- a) En los presentes Estados Financieros no se aplica aún algún método para la actualización de los activos, pasivos y Hacienda Pública y/o Patrimonio.
- b) El Organismo no realizó operaciones en el extranjero.
- c) El Organismo no cuenta con almacén de insumos, debido al servicio que presta.
- d) Los Estados financieros aún no presentan registros de provisiones para el momento que se presente la necesidad de indemnizar al personal.
- e) Los Estados financieros no presentan registros de reservas.
- f) Provisiones. No se presentan en estados financieros.
- g) Reservas. No se presentan en estados financieros.
- h) Cambios en políticas contables. En diciembre de 2012 se realiza el cambio en políticas contables lo que requirió un ajuste por dichos cambios y el cual se refleja en estados financieros.
- i) Reclassificaciones. No se presentan.
- j) Depuración y cancelación de saldos. No se realizó en este periodo.

7.- Posición en Moneda Extranjera y Protección por Riesgo Cambiario.

Telefonía Rural de Sonora no cuenta con operaciones en moneda extranjera.

- a) Activos en moneda extranjera. No aplica
- b) Pasivos en moneda extranjera. No aplica
- c) Posición en moneda extranjera. No aplica
- d) Tipos de cambio. No aplica
- e) Equivalente en moneda nacional. No aplica

8.- Reporte Analítico del Activo.

De los Activos registrados en los Estados Financieros de Telefonía Rural de Sonora, en diciembre de 2015 se registró la depreciación acumulada, y el deterioro de los Activos, y presenta una cantidad considerable ya que la mayoría del equipo data de más de 20 años, y mucho de él se encuentra en uso.

No se cuenta con gastos capitalizados en el ejercicio. Así como inversiones.

9.- Fideicomisos, Mandatos y Análogos. No aplica.

10.- Reporte de la recaudación. En el presente ejercicio este Organismo logró recaudar un 89% de los ingresos devengados. Se continúa el trámite en vías de la recaudación del importe pendiente

11.- Información sobre la deuda y el reporte analítico de la deuda.- La deuda del organismo se compone de pagos a proveedores y retenciones efectuadas a los trabajadores que se encuentran en proceso de pago.

12.- Calificaciones otorgadas.- No aplica.

13.- Proceso de mejora.- No se cuenta con proceso específico de mejora, se llevan a cabo las reducciones y medidas dictadas para el Gobierno del Estado.

14.- Información por segmentos.- No se considera necesario.

Mam' G

Al 31 DE MARZO DE 2016
(PESOS)


TRIMESTRE: PRIMERO DE 2016

15.- Eventos posteriores al cierre.- No aplica


16.- Partes relacionadas.- No existen partes relacionadas que pudieran ejercer influencia significativa sobre la toma de decisiones financieras y operativas.

17.- Responsabilidad sobre la Presentación Razonable de la Información Contable.-
Bajo protesta de decir la verdad declaramos que los Estados Financieros y sus Notas, son razonablemente correctos y son responsabilidad del emisor

Firmas:



C.P. José Francisco Ortega Molina
Director General



C.P. Refugio Carmelo Arriquives
Encargada de la Subdirección Administrativa

Sistema Estatal de Evaluación
Estado Analítico de Ingresos
Telefonía Rural de Sonora

ETCA-II-10

Del 01 de Enero al 31 de marzo de 2016

Rubros de los Ingresos	(PESOS)						Trimestre: PRIMERO 2016	
	Ingresos Estimado Original Anual (1)	Ampliaciones y Reducciones (+ ó -) (2)	Ingresos Modificado Anual (3= 1 +2)	Ingresos Devengado Anual (4)	Ingresos Recaudado Anual (5)	Diferencia (6= 1- 5)		
Impuestos	0.00	0.00	0.00	0.00	0.00	0.00	0.00	0.00
Cuotas y Aportaciones de Seguridad Social	0.00	0.00	0.00	0.00	0.00	0.00	0.00	0.00
Contribuciones de Mejoras	0.00	0.00	0.00	0.00	0.00	0.00	0.00	0.00
Derechos	0.00	0.00	0.00	0.00	0.00	0.00	0.00	0.00
Productos	0.00	0.00	0.00	0.00	0.00	0.00	0.00	0.00
Corriente	0.00	0.00	0.00	0.00	0.00	0.00	0.00	0.00
Capital	0.00	0.00	0.00	0.00	0.00	0.00	0.00	0.00
Aprovechamientos	0.00	0.00	0.00	0.00	0.00	0.00	0.00	0.00
Corriente	0.00	0.00	0.00	0.00	0.00	0.00	0.00	0.00
Capital	0.00	0.00	0.00	0.00	0.00	0.00	0.00	0.00
Ingresos por Ventas de Bienes y Servicios	2,203,043.04	0.00	2,203,043.04	396,817.02	275,865.52	1,927,177.52	275,865.52	1,927,177.52
Participaciones y Aportaciones	0.00	0.00	0.00	0.00	0.00	0.00	0.00	0.00
Transferencias, Asignaciones, Subsidios y Otras Ayudas FEDERALES	0.00	0.00	0.00	0.00	0.00	0.00	0.00	0.00
Transferencias, Asignaciones, Subsidios y Otras Ayudas ESTATALES	3,549,092.71	0.00	3,549,092.71	759,350.29	759,350.29	2,789,742.42	759,350.29	2,789,742.42
Ingresos Derivados de Financiamientos								
Total	5,752,135.75	0.00	5,752,135.75	1,156,167.31	1,035,215.81	4,716,919.94	1,035,215.81	4,716,919.94
							Ingresos Excedentes 1	

Ramirez

May 9

Sistema Estatal de Evaluación
Estado Analítico de Ingresos
Telefonia Rural de Sonora

ETCA-II-10

Del 01 de Enero al 31 de marzo de 2016

Estado Analítico de Ingresos Por Fuente de Financiamiento	Trimestre: PRIMERO 2016					
	Ingresos Original Anual (1)	Ampliaciones y Reducciones (+ ó -) (2)	Ingresos Modificado Anual (3= 1 +2) (PESOS)	Ingresos Devengado Anual (4)	Ingresos Recaudado Anual (5)	Diferencia (6= 1 -5)
Ingresos del Gobierno						
Impuestos	0.00	0.00	0.00	0.00	0.00	0.00
Contribuciones de Mejoras	0.00	0.00	0.00	0.00	0.00	0.00
Derechos	0.00	0.00	0.00	0.00	0.00	0.00
Productos	0.00	0.00	0.00	0.00	0.00	0.00
Corriente	0.00	0.00	0.00	0.00	0.00	0.00
Capital	0.00	0.00	0.00	0.00	0.00	0.00
Aprovechamientos	0.00	0.00	0.00	0.00	0.00	0.00
Corriente	0.00	0.00	0.00	0.00	0.00	0.00
Capital	0.00	0.00	0.00	0.00	0.00	0.00
Participaciones y Aportaciones	0.00	0.00	0.00	0.00	0.00	0.00
Transferencias, Asignaciones, Subsidios y Otras Ayudas	0.00	0.00	0.00	0.00	0.00	0.00
Ingresos de Organismos y Empresas	5,752,135.75	0.00	5,752,135.75	1,156,167.31	1,035,215.81	4,716,919.94
Cuotas y aportaciones de Seguridad Social						
Ingresos por ventas de Bienes y Servicios	2,203,043.04	0.00	2,203,043.04	396,817.02	275,865.52	1,927,177.52
Transferencias, Asignaciones, Subsidios y Otras Ayudas, FEDERALES	0.00	0.00	0.00	0.00	0.00	0.00
Transferencias, Asignaciones, Subsidios y Otras Ayudas, ESTATALES	3,549,092.71	0.00	3,549,092.71	759,350.29	759,350.29	2,789,742.42
Ingresos derivados de Financiamiento	0.00	0.00	0.00	0.00	0.00	0.00
Ingresos Derivados de Financiamientos						
Total	5,752,135.75	0.00	5,752,135.75	1,156,167.31	1,035,215.81	4,716,919.94
						Ingresos Excedentes 1

[Handwritten signature]

[Handwritten signature]

Sistema Estatal de Evaluación

Estado Analítico del Ejercicio Presupuesto de Egresos
Clasificación por Objeto del Gasto (Capítulo y Concepto)

ETCA-II-11

Telefonía Rural de Sonora

Del 01 de Enero al 31 de marzo de 2016

(PESOS)

TRIMESTRE: PRIMERO 2016

Ejercicio del Presupuesto por Capítulo del Gasto	Egresos Aprobado Anual (1)	Ampliaciones/ (Reducciones) (2)	Egresos Modificado Anual (3=1+2)	Egresos Devengado Anual (4)	Egresos Pagado Anual (5)	Subejercicio (6 = 3 - 4)
Servicios Personales	4,285,867.71	0.00	4,285,867.71	886,790.35	774,347.21	3,399,077.36
Remuneraciones al Personal de Carácter Permanente	2,750,763.71	0.00	2,750,763.71	648,581.51	648,581.51	2,102,182.20
Remuneraciones al Personal de Carácter Transitorio	0.00	0.00	0.00	0.00	0.00	0.00
Remuneraciones Adicionales y Especiales	129,000.00	0.00	129,000.00	21,924.14	21,924.14	107,075.86
Seguridad Social	1,406,104.00	0.00	1,406,104.00	216,284.70	103,841.56	1,189,819.30
Otras Prestaciones Sociales y Económicas	0.00	0.00	0.00	0.00	0.00	0.00
Previsiones	0.00	0.00	0.00	0.00	0.00	0.00
Pago de Estímulos a Servidores Públicos	0.00	0.00	0.00	0.00	0.00	0.00
Materiales y Suministros	287,950.00	0.00	287,950.00	92,191.41	92,191.41	195,758.59
Materiales de Administración, Emisión de Documentos y Artículos Oficiales	64,450.00	0.00	64,450.00	24,402.05	24,402.05	40,047.95
Alimentos y Utensilios	17,000.00	0.00	17,000.00	1,795.40	1,795.40	15,204.60
Materias Primas y Materiales de Producción y Comercialización	0.00	0.00	0.00	0.00	0.00	0.00
Materiales y Artículos de Construcción y de Reparación	12,000.00	0.00	12,000.00	3,350.08	3,350.08	8,649.92
Productos Químicos, Farmacéuticos y de Laboratorio	7,000.00	0.00	7,000.00	1,918.84	1,918.84	5,081.16
Combustibles, Lubrificantes y Aditivos	120,500.00	0.00	120,500.00	34,151.73	34,151.73	86,348.27
Vestuario, Blancos, Prendas de Protección y Artículos Deportivos	20,000.00	0.00	20,000.00	34.39	34.39	19,965.61
Materiales y Suministros Para Seguridad	0.00	0.00	0.00	0.00	0.00	0.00
Herramientas, Refacciones y Accesorios Menores	47,000.00	0.00	47,000.00	26,538.92	26,538.92	20,461.08
Servicios Generales	1,093,318.00	0.00	1,093,318.00	242,298.06	242,298.06	851,019.94
Servicios Básicos	393,700.00	0.00	393,700.00	81,356.79	81,356.79	312,343.21
Servicios de Arrendamiento	84,000.00	0.00	84,000.00	18,363.72	18,363.72	65,636.28
Servicios Profesionales, Científicos, Técnicos y Otros Servicios	201,480.00	0.00	201,480.00	33,096.47	33,096.47	168,383.53
Servicios Financieros, Bancarios y Comerciales	55,520.00	0.00	55,520.00	2,938.88	2,938.88	52,581.12
Servicios de Instalación, Reparación, Mantenimiento y Conservación	201,600.00	0.00	201,600.00	46,809.92	46,809.92	154,790.08
Servicios de Comunicación Social y Publicidad.	0.00	0.00	0.00	0.00	0.00	0.00
Servicios de Traslado y Viáticos	154,418.00	0.00	154,418.00	59,727.52	59,727.52	94,690.48
Servicios Oficiales	2,000.00	0.00	2,000.00	0.00	0.00	2,000.00

Mano

Sistema Estatal de Evaluación
Estado Analítico del Ejercicio Presupuesto de Egresos
Clasificación por Objeto del Gasto (Capítulo y Concepto)

ETCA-II-11

Telefonía Rural de Sonora

Del 01 de Enero al 31 de marzo de 2016

(PESOS)

Ejercicio del Presupuesto por Capítulo del Gasto	TRIMESTRE:					Subejercicio (6 = 3 - 4)
	Egresos Aprobado Anual (1)	Ampliaciones/ (Reducciones) (2)	Egresos Modificado Anual (3=1+2)	Egresos Devengado Anual (4)	Egresos Pagado Anual (5)	
Otros Servicios Generales	600.00	0.00	600.00	4.76	4.76	595.24
Transferencias, Asignaciones, Subsidios y Otras Ayudas	0.00	0.00	0.00	0.00	0.00	0.00
Transferencias Internas y Asignaciones al Sector Público	0.00	0.00	0.00	0.00	0.00	0.00
Transferencias al Resto del Sector Público	0.00	0.00	0.00	0.00	0.00	0.00
Subsidios y Subvenciones	0.00	0.00	0.00	0.00	0.00	0.00
Ayudas Sociales	0.00	0.00	0.00	0.00	0.00	0.00
Pensiones y Jubilaciones	0.00	0.00	0.00	0.00	0.00	0.00
Transferencias a Fideicomisos, Mandatos y Otros Análogos	0.00	0.00	0.00	0.00	0.00	0.00
Transferencias a la Seguridad Social	0.00	0.00	0.00	0.00	0.00	0.00
Donativos	0.00	0.00	0.00	0.00	0.00	0.00
Transferencias al Exterior	0.00	0.00	0.00	0.00	0.00	0.00
Bienes Muebles, Inmuebles e Intangibles	85,000.00	0.00	85,000.00	79,428.96	79,428.96	5,571.04
Mobiliario y Equipo de Administración	40,000.00	0.00	40,000.00	35,277.50	35,277.50	4,722.50
Mobiliario y Equipo Educativo y Recreativo	0.00	0.00	0.00	0.00	0.00	0.00
Equipo e Instrumental Médico y de Laboratorio	0.00	0.00	0.00	0.00	0.00	0.00
Vehículos y Equipo de Transporte	0.00	0.00	0.00	0.00	0.00	0.00
Equipo de Defensa y Seguridad	0.00	0.00	0.00	0.00	0.00	0.00
Maquinaria, Otros Equipos y Herramientas	10,000.00	34,151.46	44,151.46	44,151.46	44,151.46	0.00
Activos Biológicos	0.00	0.00	0.00	0.00	0.00	0.00
Bienes Inmuebles	0.00	0.00	0.00	0.00	0.00	0.00
Activos Intangibles	35,000.00	-34,151.46	848.54	0.00	0.00	848.54
Inversión Pública	0.00	0.00	0.00	0.00	0.00	0.00
Obra Pública en Bienes de Dominio Público	0.00	0.00	0.00	0.00	0.00	0.00
Obra Pública en Bienes Propios	0.00	0.00	0.00	0.00	0.00	0.00
Proyectos Productivos y Acciones de Fomento	0.00	0.00	0.00	0.00	0.00	0.00
Inversiones Financieras y Otras Provisiones	0.00	0.00	0.00	0.00	0.00	0.00
Inversiones Para el Fomento de Actividades Productivas.	0.00	0.00	0.00	0.00	0.00	0.00
Acciones y Participaciones de Capital	0.00	0.00	0.00	0.00	0.00	0.00

Manuel

Sistema Estatal de Evaluación
Estado Analítico del Ejercicio Presupuesto de Egresos
Clasificación por Objeto del Gasto (Capítulo y Concepto)

ETCA-II-11

Telefonía Rural de Sonora

Del 01 de Enero al 31 de marzo de 2016

(PESOS)

TRIMESTRE: PRIMERO 2016

Ejercicio del Presupuesto por Capítulo del Gasto	Egresos Aprobado Anual (1)	Ampliaciones/ (Reducciones) (2)	Egresos Modificado Anual (3=1+2)	Egresos Devengado Anual (4)	Egresos Pagado Anual (5)	Subejercicio (6 = 3 - 4)
Compra de Títulos y Valores	0.00	0.00	0.00	0.00	0.00	0.00
Concesión de Préstamos	0.00	0.00	0.00	0.00	0.00	0.00
Inversiones en Fideicomisos, Mandatos y Otros Análogos	0.00	0.00	0.00	0.00	0.00	0.00
Otras Inversiones Financieras	0.00	0.00	0.00	0.00	0.00	0.00
Provisiones para Contingencias y Otras Erogaciones Especiales	0.00	0.00	0.00	0.00	0.00	0.00
Participaciones y Aportaciones	0.00	0.00	0.00	0.00	0.00	0.00
Participaciones	0.00	0.00	0.00	0.00	0.00	0.00
Aportaciones	0.00	0.00	0.00	0.00	0.00	0.00
Convenios	0.00	0.00	0.00	0.00	0.00	0.00
Deuda Pública	0.00	0.00	0.00	0.00	0.00	0.00
Amortización de la Deuda Pública	0.00	0.00	0.00	0.00	0.00	0.00
Intereses de la Deuda Pública	0.00	0.00	0.00	0.00	0.00	0.00
Comisiones de la Deuda Pública	0.00	0.00	0.00	0.00	0.00	0.00
Gastos de la Deuda Pública	0.00	0.00	0.00	0.00	0.00	0.00
Costo por Coberturas	0.00	0.00	0.00	0.00	0.00	0.00
Apoyos Financieros	0.00	0.00	0.00	0.00	0.00	0.00
Adeudos de Ejercicios Fiscales Anteriores (Adefas)	0.00	0.00	0.00	0.00	0.00	0.00
Total del Gasto	5,752,135.71	0.00	5,752,135.71	1,300,708.78	1,188,265.64	4,451,426.93

Mary G. ...

Sistema Estatal de Evaluación
 Estado Analítico del Ejercicio Presupuesto de Egresos
 Clasificación Económica (por Tipo de Gasto)

ETCA-II-11-A

Telefonía Rural de Sonora
 Del 01 de Enero al 31 de marzo de 2016

Concepto	(PESOS)					PRIMERO 2016	
	Egresos Aprobado Anual (1)	Ampliaciones/ (Reducciones) (2)	Egresos Modificado Anual (3=1+2)	Egresos Devengado Anual (4)	Egresos Pagado Anual (5)	Subejercicio (6 = 3 - 4)	
Gasto Corriente	5,667,135.71	0.00	5,667,135.71	1,221,279.82	1,108,836.68	4,445,855.89	
Gasto de Capital	85,000.00	0.00	85,000.00	79,428.96	79,428.96	5,571.04	
Amortización de la Deuda y Disminución de Pasivos	0.00	0.00	0.00	0.00	0.00	0.00	
Pensiones y Jubilaciones	0.00	0.00	0.00	0.00	0.00	0.00	
Participaciones	0.00	0.00	0.00	0.00	0.00	0.00	
Total del Gasto	5,752,135.71	0.00	5,752,135.71	1,300,708.78	1,188,265.64	4,451,426.93	

Maris

Revised

Sistema Estatal de Evaluación
 Estado Analítico del Ejercicio Presupuesto de Egresos
 Clasificación Administrativa (Por Unidad Administrativa)
 Telefonía Rural de Sonora

ETCA-II-11-B1

Del 01 de Enero al 31 de marzo de 2016

(PESOS)

Clasificación Administrativa (Por Unidad Administrativa)	TRIMESTRE:					
	Egresos Aprobado Anual (1)	Ampliaciones/Reducciones (2)	Egresos Modificado Anual (3=1+2)	Egresos Devengado Anual (4)	Egresos Pagado Anual (5)	Subejercicio (6=3-4)
Dirección General de Telefonía Rural de Sonora	5,752,135.71	0.00	5,752,135.71	1,300,708.78	1,188,265.64	4,451,426.93
Unidad Administrativa 2			0.00			0.00
Unidad Administrativa 3			0.00			0.00
Unidad Administrativa 4			0.00			0.00
Unidad Administrativa 5			0.00			0.00
Unidad Administrativa 6			0.00			0.00
Unidad Administrativa 7			0.00			0.00
Unidad Administrativa 8			0.00			0.00
...			0.00			0.00
...			0.00			0.00
...			0.00			0.00
Total del Gasto	5,752,135.71	0.00	5,752,135.71	1,300,708.78	1,188,265.64	4,451,426.93

Terminado

mapis

Sistema Estatal de Evaluación
 Estado Analítico del Ejercicio Presupuesto de Egresos
 Clasificación Administrativa (Por Poderes)

ETCA-II-11-B2

Telefonía de Sonora

Del 01 de Enero al 31 de marzo de 2016

(PESOS)

TRIMESTRE: PRIMERO 2016

Clasificación Administrativa (Por Poderes)	Egresos Aprobado Anual (1)	Ampliaciones/ (Reducciones) (2)	Egresos Modificado Anual (3=1+2)	Egresos Devengado Anual (4)	Egresos Pagado Anual (5)	Subejercicio (6=3-4)
Poder Ejecutivo	5,752,135.71	0.00	5,752,135.71	1,300,708.78	1,188,265.64	4,451,426.93
Poder Legislativo	0.00	0.00	0.00	0.00	0.00	0.00
Poder Judicial	0.00	0.00	0.00	0.00	0.00	0.00
Órganos Autónomos	0.00	0.00	0.00	0.00	0.00	0.00
Total del Gasto	5,752,135.71	0.00	5,752,135.71	1,300,708.78	1,188,265.64	4,451,426.93

Maring

Maring

Sistema Estatal de Evaluación
 Estado Analítico del Ejercicio Presupuesto de Egresos
 Clasificación Administrativa (Por Tipo de Organismos o Entidad Paraestatal)

ETCA-II-11-B3

Telefonía Rural de Sonora

Del 01 de Enero al 31 de marzo de 2016

(PESOS)

TRIMESTRE: PRIMERO 2016

Concepto	Egresos Aprobado Anual (1)	Ampliaciones/ (Reducciones) (2)	Egresos Modificado Anual (3=1+2)	Egresos Devengado Anual (4)	Egresos Pagado Anual (5)	Subejercicio (6 = 3 - 4)
Entidades Paraestatales y Fideicomisos No Empresariales y No Financieros	5,752,135.71	0.00	5,752,135.71	1,300,708.78	1,188,265.64	4,451,426.93
Instituciones Públicas de la Seguridad Social	0.00	0.00	0.00	0.00	0.00	0.00
Entidades Paraestatales Empresariales No Financieras con Participación Estatal Mayoritaria	0.00	0.00	0.00	0.00	0.00	0.00
Fideicomisos Empresariales No Financieros con Participación Estatal Mayoritaria	0.00	0.00	0.00	0.00	0.00	0.00
Entidades Paraestatales Empresariales Financieras Monetarias con Participación Estatal Mayoritaria	0.00	0.00	0.00	0.00	0.00	0.00
Entidades Paraestatales Empresariales Financieras No Monetarias con Participación Estatal Mayoritaria	0.00	0.00	0.00	0.00	0.00	0.00
Fideicomisos Financieros Públicos con Participación Estatal Mayoritaria	0.00	0.00	0.00	0.00	0.00	0.00
Total del Gasto	5,752,135.71	0.00	5,752,135.71	1,300,708.78	1,188,265.64	4,451,426.93

mary
Turnell

Sistema Estatal de Evaluación
 Estado Analítico del Ejercicio Presupuesto de Egresos
 Clasificación Funcional (Finalidad y Función)
 Telefonía Rural en Sonora
 Del 01 de Enero al 31 de marzo de 2016
 (PESOS)

ETCA-II-11-C

TRIMESTRE: PRIMERO 2016

Concepto	Egresos Aprobado Anual (1)	Ampliaciones/ (Reducciones) (2)	Egresos Modificado Anual (3=1+2)	Egresos Devengado Anual (4)	Egresos Pagado Anual (5)	Subejercicio (6 = 3 - 4)
Gobierno	0.00	0.00	0.00	0.00	0.00	0.00
Legislación	0.00	0.00	0.00	0.00	0.00	0.00
Justicia	0.00	0.00	0.00	0.00	0.00	0.00
Coordinación de la Política de Gobierno	0.00	0.00	0.00	0.00	0.00	0.00
Relaciones Exteriores	0.00	0.00	0.00	0.00	0.00	0.00
Asuntos Financieros y Hacendarios	0.00	0.00	0.00	0.00	0.00	0.00
Seguridad Nacional	0.00	0.00	0.00	0.00	0.00	0.00
Asuntos de Orden Público y Seguridad Interior	0.00	0.00	0.00	0.00	0.00	0.00
Otros Servicios Generales	0.00	0.00	0.00	0.00	0.00	0.00
Desarrollo Social	0.00	0.00	0.00	0.00	0.00	0.00
Protección Ambiental	0.00	0.00	0.00	0.00	0.00	0.00
Viviendas y Servicios a la Comunidad	0.00	0.00	0.00	0.00	0.00	0.00
Salud	0.00	0.00	0.00	0.00	0.00	0.00
Recreación, Cultura y Otras Manifestaciones Sociales	0.00	0.00	0.00	0.00	0.00	0.00
Educación	0.00	0.00	0.00	0.00	0.00	0.00
Protección Social	0.00	0.00	0.00	0.00	0.00	0.00
Otros Asuntos Sociales	0.00	0.00	0.00	0.00	0.00	0.00
Desarrollo Económico	5,752,135.71	0.00	5,752,135.71	1,300,708.78	1,188,265.64	4,451,426.93
Asuntos Económicos, Comerciales y Laborales en General	0.00	0.00	0.00	0.00	0.00	0.00
Agropecuaria, Silvicultura, Pesca y Caza	0.00	0.00	0.00	0.00	0.00	0.00
Combustibles y Energía	0.00	0.00	0.00	0.00	0.00	0.00
Minería, Manufacturas y Construcción	0.00	0.00	0.00	0.00	0.00	0.00
Transporte	0.00	0.00	0.00	0.00	0.00	0.00
Comunicaciones	5,752,135.71	0.00	5,752,135.71	1,300,708.78	1,188,265.64	4,451,426.93
Turismo	0.00	0.00	0.00	0.00	0.00	0.00
Ciencia, Tecnología e Innovación	0.00	0.00	0.00	0.00	0.00	0.00
Otras Industrias y Otros Asuntos Económicos	0.00	0.00	0.00	0.00	0.00	0.00
Otras No Clasificadas en funciones anteriores	0.00	0.00	0.00	0.00	0.00	0.00
Transacciones de la Deuda Pública / Costo financiero de la Deuda	0.00	0.00	0.00	0.00	0.00	0.00
Transferencias, Participaciones y Aportaciones entre Diferentes Niveles y Órdenes de gobierno	0.00	0.00	0.00	0.00	0.00	0.00
Saneamiento del Sistema Financiero	0.00	0.00	0.00	0.00	0.00	0.00
Adeudos de ejercicios Fiscales Anteriores	0.00	0.00	0.00	0.00	0.00	0.00
Total del Gasto	5,752,135.71	0.00	5,752,135.71	1,300,708.78	1,188,265.64	4,451,426.93

Mano

Sistema Estatal de Evaluación
 Conciliación entre los Egresos Presupuestarios y los Gastos Contables
 Telefonía Rural de Sonora
 Al 31 de marzo de 2016
 Pesos

ETCA-II-11-D

TRIMESTRE:

PRIMERO 2016

1. Total de Egresos Presupuestarios		1,300,708.78
(MENOS)		
2. Egresos Presupuestarios no contables		79,428.96
Mobiliario y equipo de administración	35,277.50	
Mobiliario y equipo educacional y recreativo	0.00	
Equipo e instrumental médico y de laboratorio	0.00	
Vehículos y equipo de transporte	0.00	
Equipo de defensa y seguridad	0.00	
Maquinaria, otros equipos y herramientas	44,151.46	
Archivos biológicos	0.00	
Bienes inmuebles	0.00	
Activos intangibles	0.00	
Obra pública en bienes propios	0.00	
Acciones y participaciones de capital	0.00	
Compra de títulos y valores	0.00	
Inversiones en fideicomisos, mandatos y otros análogos	0.00	
Provisiones para contingencias y otras erogaciones especiales	0.00	
Armonización de la deuda pública	0.00	
Adeudos de ejercicios fiscales anteriores (ADEFAS)	0.00	
Otros Egresos Presupuestales No Contables	0.00	
(MAS)		
3. Gastos contables no presupuestarios		80,350.79
Estimaciones, depreciaciones, deterioros, obsolescencia y amortizaciones	80,350.79	
Provisiones	0.00	
Disminución de inventarios	0.00	
Aumento por insuficiencia de estimaciones por pérdida o deterioro u obsolescencia	0.00	
Aumento por insuficiencia de provisiones	0.00	
Otros gastos	0.00	
Otros Gastos Contables No Presupuestales	0.00	
4. Total de Gasto Contable (4= 1 - 2 + 3)		1,301,630.61

Martín

[Handwritten signature]

Sistema Estatal de Evaluación
Estado Analítico del Ejercicio Presupuesto de Egresos
Por Partida del Gasto
Telefonía Rural de Sonora
Del 01 de Enero al 31 de marzo de 2016

ETCA-II-11-E

Ejercicio del Presupuesto por Partida / Descripción		(PESOS)						
		Egresos Aprobado Anual (1)	Ampliaciones/ (Reducciones) (2)	Egresos Modificado Anual (3=1+2)	Egresos Devengado Anual (4)	TRIMESTRE:		% Avance Anual (7=4/3)
					Egresos Pagado Anual (5)	Subejercicio (6=3-4)		
1000	SERVICIOS PERSONALES	\$ 4,285,867.71	\$ -	\$ 4,249,867.71	\$ 886,790.35	\$ 774,347.21	\$ 3,363,077.36	21%
1100	REMUNERACIONES AL PERSONAL DE CARÁCTER PERMANENTE	2,750,763.71	0.00	2,750,763.71	648,581.51	648,581.51	2,102,182.20	24%
113	SUELDO BASE AL PERSONAL PERMANENTE	2,750,763.71	0.00	2,750,763.71	648,581.51	648,581.51	2,102,182.20	24%
11301	SUELDOS	711,420.71	0.00	711,420.71	160,578.96	160,578.96	550,841.75	22%
11306	RIESGO LABORAL	1,639,843.00	0.00	1,639,843.00	394,920.30	394,920.30	1,244,922.70	24%
11307	AYUDA PARA HABITACION	239,500.00	0.00	239,500.00	55,849.37	55,849.37	183,650.63	22%
11310	AYUDA PARA ENERGIA ELECTRICA	160,000.00	0.00	160,000.00	37,232.88	37,232.88	122,767.12	22%
1300	REMUNERACIONES ADICIONALES Y ESPECIALES	129,000.00	0.00	93,000.00	21,924.14	21,924.14	71,075.86	24%
131	PRIMAS POR AÑOS DE SERVICIOS EFECTIVOS PRESTADOS	93,000.00	0.00	93,000.00	21,924.14	21,924.14	71,075.86	24%
13101	PRIMAS POR AÑOS DE SERVICIOS EFECTIVOS PRESTADOS	93,000.00	0.00	93,000.00	21,924.14	21,924.14	71,075.86	24%
132	PRIMAS DE VACACIONES, DOMINICAL Y GRATIFICACION DE FIN DE A	36,000.00	0.00	36,000.00	0.00	0.00	36,000.00	0%
13201	PRIMAS DE VACACIONES Y DOMINICAL	12,000.00	0.00	12,000.00	0.00	0.00	12,000.00	0%
13202	AGUINALDO O GRATIFICACION DE FIN DE AÑO	24,000.00	0.00	24,000.00	0.00	0.00	24,000.00	0%
1400	SEGURIDAD SOCIAL	1,406,104.00	0.00	1,406,104.00	216,284.70	103,841.56	1,189,819.30	15%
141	APORTACIONES DE SEGURIDAD SOCIAL	311,104.00	0.00	311,104.00	78,587.91	6,532.53	232,516.09	25%
14101	APORTACIONES AL ISSSTE	253,575.00	0.00	253,575.00	49,690.34	6,532.53	203,884.66	25%
14102	APORTACION POR SEGURO DE VIDA AL ISSSTESON	77.00	0.00	77.00	7.10	0.00	69.90	9%
14103	APORTACION POR SEGURO DE RETIRO AL ISSSTESON	414.00	0.00	414.00	64.36	0.00	349.64	15%
14104	ASIGNACION PARA PRESTAMOS A CORTO PLAZO	11,019.00	0.00	11,019.00	1,924.79	0.00	9,094.21	17%
14105	APORTACIONES AL SEGURO DE CESANTIA DE EDAD AVANZAD	11,019.00	0.00	11,019.00	5,224.79	0.00	5,794.21	47%
14106	OTRAS PRESTACIONES DE SEGURIDAD SOCIAL	35,000.00	0.00	35,000.00	21,676.53	0.00	13,323.47	62%
142	APORTACIONES A FONDO DE VIVIENDA	95,000.00	0.00	95,000.00	10,452.27	0.00	84,547.73	11%
14201	APORTACIONES AL FOVISSSTE	95,000.00	0.00	95,000.00	10,452.27	0.00	84,547.73	11%
143	APORTACIONES AL SISTEMA PARA EL RETIRO	420,000.00	0.00	420,000.00	29,935.49	0.00	390,064.51	7%
14301	APORTACIONES AL SISTEMA DE AHORRO PARA EL RETIRO	420,000.00	0.00	420,000.00	29,935.49	0.00	390,064.51	7%
144	APORTACIONES AL SISTEMA PARA EL RETIRO	580,000.00	0.00	580,000.00	97,309.03	97,309.03	482,690.97	17%
14403	OTRAS APORTACIONES DE SEGUROS COLECTIVOS	560,000.00	0.00	560,000.00	97,309.03	97,309.03	462,690.97	17%
14404	OTROS SEGUROS DE CARÁCTER LABORAL O ECONOMICOS	20,000.00	0.00	20,000.00	0.00	0.00	20,000.00	0%
2000	MATERIALES Y SUMINISTROS	\$ 287,950.00	\$ -	\$ 354,400.00	\$ 110,853.91	\$ 110,853.91	\$ 243,546.09	31%
2100	MATERIALES DE ADMINISTRACIÓN, EMISIÓN DE DOCUMENTO	64,450.00	0.00	113,900.00	41,111.32	41,111.32	72,788.68	36%
211	MATERIALES, UTILES Y EQUIPOS MENORES DE OFICINA	15,000.00	0.00	15,000.00	7,692.78	7,692.78	7,307.22	51%
21101	MATERIALES, UTILES Y EQUIPOS MENORES DE OFICINA	15,000.00	0.00	15,000.00	7,692.78	7,692.78	7,307.22	51%
212	MATERIALES Y UTILES DE IMPRESIÓN Y PRODUCCION	28,000.00	0.00	28,000.00	12,491.95	12,491.95	15,508.05	45%
21201	MATERIALES Y UTILES DE IMPRESIÓN Y PRODUCCION	28,000.00	0.00	28,000.00	12,491.95	12,491.95	15,508.05	45%
215	MATEIAL IMPRESO E INFORMACION DIGITAL	1,500.00	0.00	1,500.00	0.00	0.00	1,500.00	0%
21501	MATERIAL PARA INFORMACION	1,500.00	0.00	1,500.00	0.00	0.00	1,500.00	0%
216	MATERIAL DE LIMPIEZA	5,000.00	0.00	5,000.00	911.32	911.32	4,088.68	15%
21601	MATERIAL DE LIMPIEZA	5,000.00	0.00	5,000.00	911.32	911.32	4,088.68	15%
218	MATEIALES PARA EL REGISTRO E IDENTIFICACION DE BIENES Y PER	14,950.00	0.00	14,950.00	3,306.00	3,306.00	11,644.00	22%
21801	PLACAS, ENGOMADOS, CALCOMANIAS Y HOLOGRAMAS	14,950.00	0.00	14,950.00	3,306.00	3,306.00	11,644.00	22%
2200	ALIMENTOS Y UTENSILIOS	17,000.00	0.00	17,000.00	1,795.40	1,795.40	15,204.60	11%
221	PRODUCTOS ALIMENTICIOS PARA EL PERSONAS	15,500.00	0.00	15,500.00	1,363.09	1,363.09	14,136.91	9%
22101	PRODUCTOS ALIMENTICIOS PARA EL PERSONAL EN LAS INS	6,000.00	0.00	6,000.00	995.09	995.09	5,004.91	17%
22106	ADQUISICION DE AGUA POTABLE	9,500.00	0.00	9,500.00	368.00	368.00	9,132.00	4%
223	UTENSILIOS PARA EL SERVICIO DE ALIMENTACION	1,500.00	0.00	1,500.00	432.31	432.31	1,067.69	29%
22301	UTENSILIOS PARA EL SERVICIO DE ALIMENTACION	1,500.00	0.00	1,500.00	432.31	432.31	1,067.69	29%
2400	MATERIALES Y ARTICULOS DE CONSTRUCCION Y DE REPARA	12,000.00	0.00	12,000.00	3,350.08	3,350.08	8,649.92	21%
246	MATERIAL ELECTRICO Y ELECTRONICO	7,200.00	0.00	7,200.00	3,015.34	3,015.34	4,184.66	42%
24601	MATERIAL ELECTRICO Y ELECTRONICO	7,200.00	0.00	7,200.00	3,015.34	3,015.34	4,184.66	42%
248	MATERIALES COMPLEMENTARIOS	4,800.00	0.00	4,800.00	334.74	334.74	4,465.26	7%
24801	MATERIALES COMPLEMENTARIOS	4,800.00	0.00	4,800.00	334.74	334.74	4,465.26	7%
2500	PRODUCTOS QUIMICOS, FARMACEUTICOS Y DE LABORATORIO	7,000.00	0.00	12,000.00	3,837.68	3,837.68	8,162.32	32%
252	FERTILIZANTES, PESTICIDAS Y OTROS AGROQUIMICOS	2,000.00	0.00	2,000.00	0.00	0.00	2,000.00	0%
25201	FERTILIZANTES, PESTICIDAS Y OTROS AGROQUIMICOS	2,000.00	0.00	2,000.00	0.00	0.00	2,000.00	0%

11/04/16
11/04/16

Ejercicio del Presupuesto por Partida / Descripción		Egresos Aprobado Anual (1)	Ampliaciones/ (Reducciones) (2)	Egresos Modificado Anual (3=1+2)	Egresos Devengado Anual (4)	Egresos Pagado Anual (5)	Subejercicio (6 = 3 - 4)	% Avance Anual (7 = 4/3)
253	MEDICINAS Y PRODUCTOS FARMACEUTICOS	5,000.00	0.00	5,000.00	1,918.84	1,918.84	3,081.16	38%
25301	MEDICINAS Y PRODUCTOS FARMACEUTICOS	5,000.00	0.00	5,000.00	1,918.84	1,918.84	3,081.16	38%
2600	COMBUSTIBLES, LUBRICANTES Y ADITIVOS	120,500.00	0.00	120,500.00	34,151.73	34,151.73	86,348.27	28%
261	COMBUSTIBLES, LUBRICANTES Y ADITIVOS	120,500.00	0.00	120,500.00	34,151.73	34,151.73	86,348.27	28%
26101	COMBUSTIBLES	120,000.00	0.00	120,000.00	33,901.22	33,901.22	86,098.78	28%
26102	LUBRICANTES Y ADITIVOS	500.00	0.00	500.00	250.51	250.51	249.49	50%
2700	VESTUARIO, BLANCOS, PRENDAS DE PROTECCION Y ARTICU	20,000.00	0.00	32,000.00	68.78	68.78	31,931.22	0%
271	VESTUARIOS Y UNIFORMES	8,000.00	0.00	8,000.00	0.00	0.00	8,000.00	0%
27101	VESTUARIOS Y UNIFORMES	8,000.00	0.00	8,000.00	0.00	0.00	8,000.00	0%
272	PRENDAS DE SEGURIDAD Y PROTECCION PERSONAL	12,000.00	0.00	12,000.00	34.39	34.39	11,965.61	0%
27201	PRENDAS DE SEGURIDAD Y PROTECCION PERSONAL	12,000.00	0.00	12,000.00	34.39	34.39	11,965.61	0%
2900	HERRAMIENTAS, REFACCIONES Y ACCESORIOS MENORES	47,000.00	0.00	47,000.00	26,538.92	26,538.92	20,461.08	56%
291	HERRAMIENTAS MENORES	10,000.00	0.00	10,000.00	8,441.04	8,441.04	1,558.96	84%
29101	HERRAMIENTAS MENORES	10,000.00	0.00	10,000.00	8,441.04	8,441.04	1,558.96	84%
293	REFACCIONES Y ACCESORIOS MENORES DE MOBILIARIO Y E	1,000.00	0.00	1,000.00	39.95	39.95	960.05	4%
29301	REFACCIONES Y ACCESORIOS MENORES DE MOBILIARIO Y E	1,000.00	0.00	1,000.00	39.95	39.95	960.05	4%
294	REFACCIONES Y ACCESORIOS MENORES DE EQUIPO DE COMPUTO	2,500.00	0.00	2,500.00	1,609.73	1,609.73	890.27	64%
29401	REFACCIONES Y ACCESORIOS MENORES DE EQUIPO DE COMP	2,500.00	0.00	2,500.00	1,609.73	1,609.73	890.27	64%
296	REFACCIONES Y ACCESORIOS MENORES DE EQUIPO DE TRANSPOR	15,500.00	0.00	15,500.00	465.34	465.34	15,034.66	3%
29601	REFACCIONES Y ACCESORIOS MENORES DE EQUIPO DE TRANSPOR	15,500.00	0.00	15,500.00	465.34	465.34	15,034.66	3%
298	REFACCIONES Y ACCESORIOS MENORES DE MAQUINARIA Y O	16,000.00	0.00	16,000.00	15,982.86	15,982.86	17.14	100%
29801	REFACCIONES Y ACCESORIOS MENORES DE MAQUINARIA Y O	16,000.00	0.00	16,000.00	15,982.86	15,982.86	17.14	100%
299	REFACCIONES Y ACCESORIOS MENORES OTROS BIENES MUEB	2,000.00	0.00	2,000.00	0.00	0.00	2,000.00	0%
29901	REFACCIONES Y ACCESORIOS MENORES OTROS BIENES MUEB	2,000.00	0.00	2,000.00	0.00	0.00	2,000.00	0%
3000	SERVICIOS GENERALES	\$ 1,093,318.00	\$ -	\$ 1,093,318.00	\$ 242,298.06	\$ 242,298.06	\$ 851,019.94	22%
3100	SERVICIOS BASICOS	393,700.00	0.00	695,400.00	151,168.38	151,168.38	544,231.62	22%
311	ENERGIA ELECTRICA	92,000.00	0.00	92,000.00	11,545.20	11,545.20	80,454.80	13%
31101	ENERGIA ELECTRICA	92,000.00	0.00	92,000.00	11,545.20	11,545.20	80,454.80	13%
313	AGUA	10,000.00	0.00	10,000.00	943.00	943.00	9,057.00	9%
31301	AGUA POTABLE	10,000.00	0.00	10,000.00	943.00	943.00	9,057.00	9%
314	TELEFONIA TRADICIONAL	192,000.00	0.00	192,000.00	46,384.48	46,384.48	145,615.52	24%
31401	TELEFONIA TRADICIONAL	192,000.00	0.00	192,000.00	46,384.48	46,384.48	145,615.52	24%
317	SERVICIO DE ACCESO A INTERNET, REDES Y PROCESAMIENTO DE I	87,700.00	0.00	87,700.00	21,936.69	21,936.69	65,763.31	25%
31701	SERVICIO DE ACCESO A INTERNET, REDES Y PROCESAMIENTO DE I	87,700.00	0.00	87,700.00	21,936.69	21,936.69	65,763.31	25%
318	SERVICIOS POSTALES Y TELEGRAFICO	12,000.00	0.00	12,000.00	547.42	547.42	11,452.58	5%
31801	SERVICIO POSTAL	6,000.00	0.00	6,000.00	547.42	547.42	5,452.58	9%
31802	SERVICIO TELEGRAFICO	6,000.00	0.00	6,000.00	0.00	0.00	6,000.00	0%
3200	SERVICIO DE ARRENDAMIENTO	84,000.00	0.00	84,000.00	18,363.72	18,363.72	65,636.28	22%
321	ARRENDAMIENTO DE TERRENOS	42,000.00	0.00	42,000.00	10,500.00	10,500.00	31,500.00	25%
32101	ARRENDAMIENTO DE TERRENOS	42,000.00	0.00	42,000.00	10,500.00	10,500.00	31,500.00	25%
322	ARRENDAMIENTO DE EDIFICIOS	31,200.00	0.00	31,200.00	5,130.00	5,130.00	26,070.00	16%
32201	ARRENDAMIENTO DE EDIFICIOS	31,200.00	0.00	31,200.00	5,130.00	5,130.00	26,070.00	16%
323	ARRENDAMIENTO DE MUEBLES, MAQUINARIA Y EQUIPO	10,800.00	0.00	10,800.00	2,733.72	2,733.72	8,066.28	25%
32301	ARRENDAMIENTO DE MUEBLES, MAQUINARIA Y EQUIPO	10,800.00	0.00	10,800.00	2,733.72	2,733.72	8,066.28	25%
3300	SERVICIOS PROFESIONALES, CIENTIFICOS, TECNICOS Y O	201,480.00	0.00	201,480.00	33,096.47	33,096.47	168,383.53	16%
331	SERVICIOS LEGALES, DE CONTABILIDAD, AUDITORIAS Y RELACIONA	160,000.00	0.00	160,000.00	30,621.99	30,621.99	129,378.01	19%
33101	SERVICIOS LEGALES, DE CONTABILIDAD, AUDITORIAS Y RELACIONA	160,000.00	0.00	160,000.00	30,621.99	30,621.99	129,378.01	19%
333	SERVICIOS DE INFORMATICA	20,000.00	0.00	20,000.00	1,500.00	1,500.00	18,500.00	8%
33301	SERVICIOS DE INFORMATICA	20,000.00	0.00	20,000.00	1,500.00	1,500.00	18,500.00	8%
336	IMPRESIONES Y PUBLICACIONES OFICIALES	4,000.00	0.00	4,000.00	0.00	0.00	4,000.00	0%
33603	IMPRESIONES Y PUBLICACIONES OFICIALES	4,000.00	0.00	4,000.00	0.00	0.00	4,000.00	0%
338	SERVICIOS DE VIGILANCIA	3,480.00	0.00	3,480.00	520.00	520.00	2,960.00	15%
33801	SERVICIOS DE VIGILANCIA	3,480.00	0.00	3,480.00	520.00	520.00	2,960.00	15%
339	SERVICIOS INTEGRALES	14,000.00	0.00	14,000.00	454.48	454.48	13,545.52	3%
33902	SERVICIOS INTEGRALES	14,000.00	0.00	14,000.00	454.48	454.48	13,545.52	3%
3400	SERVICIOS FINANCIEROS, BANCARIOS Y COMERCIALES	55,520.00	0.00	55,520.00	2,938.88	2,938.88	52,581.12	5%
341	SERVICIOS FINANCIEROS Y BANCARIOS	14,520.00	0.00	14,520.00	2,458.88	2,458.88	12,061.12	17%
34101	SERVICIOS FINANCIEROS Y BANCARIOS	14,520.00	0.00	14,520.00	2,458.88	2,458.88	12,061.12	17%
344	SEGUROS DE RESPONSABILIDAD PATRIMONIAL Y FIANZAS	40,000.00	0.00	40,000.00	0.00	0.00	40,000.00	0%
34401	SEGUROS DE RESPONSABILIDAD PATRIMONIAL Y FIANZAS	40,000.00	0.00	40,000.00	0.00	0.00	40,000.00	0%
347	FLETES Y MANIOBRAS	1,000.00	0.00	1,000.00	480.00	480.00	520.00	48%

Ejercicio del Presupuesto por Partida / Descripción		Egresos Aprobado Anual (1)	Ampliaciones/ (Reducciones) (2)	Egresos Modificado Anual (3=1+2)	Egresos Devengado Anual (4)	Egresos Pagado Anual (5)	Subejercicio (6=3-4)	% Avance Anual (7=4/3)
34701	FLETES Y MANIOBRAS	1,000.00	0.00	1,000.00	480.00	480.00	520.00	48%
3500	SERVICIOS DE INSTALACION, REPARACION, MANTENIMIENTO	201,600.00	0.00	201,600.00	46,809.92	46,809.92	154,790.08	23%
351	MANTENIMIENTO Y CONSERVACION DE INMUEBLES	9,500.00	0.00	9,500.00	25.00	25.00	9,475.00	0%
35101	MANTENIMIENTO Y CONSERVACION DE INMUEBLES	9,500.00	0.00	9,500.00	25.00	25.00	9,475.00	0%
352	MANTENIMIENTO Y CONSERVACION DE MOBILIARIO Y EQUIP	1,100.00	0.00	1,100.00	0.00	0.00	1,100.00	0%
35201	MANTENIMIENTO Y CONSERVACION DE MOBILIARIO Y EQUIP	1,100.00	0.00	1,100.00	0.00	0.00	1,100.00	0%
353	INSTALACION, REPARACION Y MANTENIMIENTO DE EQUIPO DE COM	22,000.00	0.00	22,000.00	750.00	750.00	21,250.00	3%
35301	INSTALACIONES	16,000.00	0.00	16,000.00	0.00	0.00	16,000.00	0%
35302	MANTENIMIENTO Y CONSERVACION DE BIENES INFORMatico	6,000.00	0.00	6,000.00	750.00	750.00	5,250.00	15%
355	MANTENIMIENTO Y CONSERVACION DE EQUIPO DE TRANSPORTE	65,000.00	0.00	65,000.00	25,544.92	25,544.92	39,455.08	39%
35501	MANTENIMIENTO Y CONSERVACION DE EQUIPO DE TRANSPORTE	65,000.00	0.00	65,000.00	25,544.92	25,544.92	39,455.08	39%
357	MANTENIMIENTO Y CONSERVACION DE MAQUINARIA Y OTROS EQUIP	50,000.00	0.00	50,000.00	5,930.00	5,930.00	44,070.00	12%
35701	MANTENIMIENTO Y CONSERVACION DE MAQUINARIA Y EQUIPO	50,000.00	0.00	50,000.00	5,930.00	5,930.00	44,070.00	12%
358	SERVICIOS DE LIMPIEZA Y MANEJO DE DESECHOS	54,000.00	0.00	54,000.00	14,560.00	14,560.00	39,440.00	27%
35801	SERVICIOS DE LIMPIEZA Y MANEJO DE DESECHOS	54,000.00	0.00	54,000.00	14,560.00	14,560.00	39,440.00	27%
3700	SERVICIOS DE TRASLADO Y VIATICOS	154,418.00	0.00	154,418.00	59,727.52	59,727.52	94,690.48	36%
371	PASAJES AEREOS	17,000.00	0.00	17,000.00	0.00	0.00	17,000.00	0%
37101	PASAJES AEREOS	17,000.00	0.00	17,000.00	0.00	0.00	17,000.00	0%
372	PASAJES TERRESTRES	5,500.00	0.00	5,500.00	0.00	0.00	5,500.00	0%
37201	PASAJES TERRESTRES	5,500.00	0.00	5,500.00	0.00	0.00	5,500.00	0%
375	VIATICOS EN EL PAIS	123,400.00	0.00	123,400.00	58,900.00	58,900.00	64,500.00	45%
37501	VIATICOS EN EL PAIS	117,000.00	0.00	117,000.00	58,900.00	58,900.00	58,100.00	50%
37502	GASTOS DE CAMINO	6,400.00	0.00	6,400.00	0.00	0.00	6,400.00	0%
379	OTROS SERVICIOS DE TRASLADO Y HOSPEDAJE	8,518.00	0.00	8,518.00	827.52	827.52	7,690.48	10%
37901	CUOTAS	8,518.00	0.00	8,518.00	827.52	827.52	7,690.48	10%
3800	SERVICIOS OFICIALES	2,000.00	0.00	2,000.00	0.00	0.00	2,000.00	0%
381	GASTOS DE CEREMONIAL	2,000.00	0.00	2,000.00	0.00	0.00	2,000.00	0%
38101	GASTOS DE CEREMONIAL	2,000.00	0.00	2,000.00	0.00	0.00	2,000.00	0%
3900	OTROS SERVICIOS GENERALES	600.00	0.00	600.00	4.76	4.76	595.24	1%
392	IMPUESTOS Y DERECHOS	600.00	0.00	600.00	4.76	4.76	595.24	1%
39201	IMPUESTOS Y DERECHOS	600.00	0.00	600.00	4.76	4.76	595.24	1%
5000	BIENES MUEBLES, INMUEBLES E INTAGIBLES	\$ 85,000.00	\$ -	\$ 85,000.00	\$ 79,428.96	\$ 79,428.96	\$ 5,571.04	93%
5100	MOBILIARIO Y EQUIPO DE ADMINISTRACION	40,000.00	0.00	40,000.00	35,277.50	35,277.50	4,722.50	88%
515	EQUIPO DE COMPUTO Y TECNOLOGIAS DE LA INFORMACION	40,000.00	0.00	40,000.00	35,277.50	35,277.50	4,722.50	88%
51501	EQUIPO DE COMPUTO Y TECNOLOGIAS DE LA INFORMACION	40,000.00	0.00	40,000.00	35,277.50	35,277.50	4,722.50	88%
5600	MAQUINARIA, OTROS EQUIPOS Y HERRAMIENTAS	10,000.00	34,151.46	44,151.46	44,151.46	44,151.46	0.00	100%
565	EQUIPO DE COMUNICACIÓN Y TELECOMUNICACION	10,000.00	34,151.46	44,151.46	44,151.46	44,151.46	0.00	100%
56501	EQUIPO DE COMUNICACIÓN Y TELECOMUNICACION	10,000.00	34,151.46	44,151.46	44,151.46	44,151.46	0.00	100%
5900	ACTIVOS INTANGIBLES	35,000.00	-34,151.46	848.54	0.00	0.00	848.54	0%
591	SOFTWARE	35,000.00	-34,151.46	848.54	0.00	0.00	848.54	0%
59101	SOFTWARE	35,000.00	-34,151.46	848.54	0.00	0.00	848.54	0%
TOTAL DEL GASTO		\$ 5,752,135.71	\$ -	\$ 5,752,135.71	\$ 1,300,708.78	\$ 1,188,265.64	\$ 4,451,426.93	0.2%

Mano

Mano

Sistema Estatal de Evaluación
 Endeudamiento Neto
 Telefonía Rural de Sonora
 Del 01 de Enero al 31 de marzo de 2016
 (pesos)

ETCA-II-12

TRIMESTRE: PRIMERO 2016

Identificación del crédito o Instrumento	Contratación / Colocación	Amortización	Endeudamiento Neto
	A	B	C=A-B
Créditos Bancarios			
1			
2			
3			
4			
5			
6			
7			
8			
9			
10			
Total Créditos Bancarios	0.00	0.00	0.00
Otros Instrumentos de Deuda			
1			
2			
3			
4			
5			
6			
7			
8			
9			
10			
Total Otros Instrumentos de Deuda	0.00	0.00	0.00
TOTAL	0.00	0.00	0.00

"Bajo protesta de decir verdad declaramos que los Estados Financieros y sus Notas, son razonablemente correctos y son responsabilidad del emisor"

[Handwritten signature]

[Handwritten signature]

Sistema Estatal de Evaluación
Intereses de la Deuda
Telefonía Rural de Sonora
Del 01 de Enero al 31 de marzo de 2016
(pesos)

ETCA-II-13

TRIMESTRE: PRIMERO 2016

Identificación del crédito o Instrumento	Devengado	Pagado
Créditos Bancarios		
1	0	0
2		
3		
4	NADA QUE INFORMAR EN ESTE APARTADO	
5		
6		
7		
8		
9		
10		
Total de Intereses Créditos Bancarios	0.00	0.00
Otros Instrumentos de Deuda		
1		
2		
3		
4		
5		
6		
7		
8		
9		
10		
Total Intereses Otros Instrumentos de Deuda	0.00	0.00
TOTAL	0.00	0.00

"Bajo protesta de decir verdad declaramos que los Estados Financieros y sus Notas, son razonablemente correctos y son responsabilidad del emisor"

[Handwritten signatures]

**Sistema Estatal de Evaluación
Gasto Por Categoría Programática
Telefonía Rural de Sonora
Del 01 de Enero al 31 de marzo de 2016**

ETCA-III-14

(PESOS)

TRIMESTRE: PRIMERO 2016

Concepto	Egresos Aprobado Anual (1)	Ampliaciones/ (Reducciones) (2)	Egresos Modificado Anual (3=1+2)	Egresos Devengado Anual (4)	Egresos Pagado Anual (5)	Subejercicio (6=3-4)	% Avance Anual (7=4/3)
Programas							
Subsidios:	0.00	0.00	0.00	0.00	0.00	0.00	0.00
Sector Social y Privado o Estados y Municipios	0.00	0.00	0.00	0.00	0.00	0.00	0.00
Sujetos a Reglas de Operación	0.00	0.00	0.00	0.00	0.00	0.00	0.00
Otros Subsidios	0.00	0.00	0.00	0.00	0.00	0.00	0.00
Desempeño de las Funciones:	5,752,135.71	0.00	5,752,135.71	1,300,708.78	1,188,265.64	4,451,426.93	22.61
Prestación de Servicios Públicos	5,752,135.71	0.00	5,752,135.71	1,300,708.78	1,188,265.64	4,451,426.93	22.61
Provisión de Bienes Públicos	0.00	0.00	0.00	0.00	0.00	0.00	0.00
Planeación, Seguimiento y Evaluación de Políticas Públicas	0.00	0.00	0.00	0.00	0.00	0.00	0.00
Promoción y Fomento	0.00	0.00	0.00	0.00	0.00	0.00	0.00
Regulación y Supervisión	0.00	0.00	0.00	0.00	0.00	0.00	0.00
Funciones de las Fuerzas Armadas (Únicamente el Gobierno Federal)	0.00	0.00	0.00	0.00	0.00	0.00	0.00
Específicos	0.00	0.00	0.00	0.00	0.00	0.00	0.00
Proyectos de Inversión	0.00	0.00	0.00	0.00	0.00	0.00	0.00
Administrativos y de Apoyos	0.00	0.00	0.00	0.00	0.00	0.00	0.00
Apoyo al Proceso Presupuestario y para Mejorar la Eficiencia Institucional	0.00	0.00	0.00	0.00	0.00	0.00	0.00
Apoyo a la Función Pública y al Mejoramiento de la Gestión	0.00	0.00	0.00	0.00	0.00	0.00	0.00
Operaciones Ajenas	0.00	0.00	0.00	0.00	0.00	0.00	0.00
Compromisos	0.00	0.00	0.00	0.00	0.00	0.00	0.00
Obligaciones de Cumplimiento de Resolución Jurisdiccional	0.00	0.00	0.00	0.00	0.00	0.00	0.00
Desastres Naturales	0.00	0.00	0.00	0.00	0.00	0.00	0.00
Obligaciones	0.00	0.00	0.00	0.00	0.00	0.00	0.00
Pensiones y Jubilaciones	0.00	0.00	0.00	0.00	0.00	0.00	0.00
Aportaciones a la Seguridad Social	0.00	0.00	0.00	0.00	0.00	0.00	0.00
Aportaciones a Fondos de Estabilización	0.00	0.00	0.00	0.00	0.00	0.00	0.00
Aportaciones a Fondos de Inversión y Reestructura de Pensiones	0.00	0.00	0.00	0.00	0.00	0.00	0.00
Programas de gasto Federalizado (Gobierno Federal)	0.00	0.00	0.00	0.00	0.00	0.00	0.00
Gasto Federalizado	0.00	0.00	0.00	0.00	0.00	0.00	0.00
Participaciones a Entidades Federativas y Municipios	0.00	0.00	0.00	0.00	0.00	0.00	0.00
Costo Financiero, Deuda o Apoyo a Deudores y Ahorradores de la Banca	0.00	0.00	0.00	0.00	0.00	0.00	0.00
Adeudos de Ejercicios Fiscales Anteriores	0.00	0.00	0.00	0.00	0.00	0.00	0.00
Total del Gasto	5,752,135.71	0.00	5,752,135.71	1,300,708.78	1,188,265.64	4,451,426.93	22.61

Mari G

Dumela



**GOBIERNO DEL ESTADO DE SONORA FICHA TÉCNICA PARA
SEGUIMIENTO Y EVALUACION DE INDICADORES DE PROYECTOS Y
PROCESOS**

NÚMERO Y NOMBRE DEL PROGRAMA:		(30) Desarrollo económico, sostenible y sustentable						
NOMBRE DEL PROCESO		Efectuar los mantenimientos Correctivos y Preventivos						
CLAVE PROGRAMATICA		21118337F033636108L						
UNIDAD RESPONSABLE	TELEFONIA RURAL DE SONORA	UNIDAD EJECUTORA	DIRECCION GENERAL					
OBJETIVO DEL PROCESO		MANTENER LA CALIDAD Y CONTINUIDAD DE LOS SERVICIOS QUE PRESTA EL ORGANISMO						
DATOS DEL INDICADOR								
NOMBRE INDICADOR		Indice de cumplimiento del Programa de Mantenimientos Correctivos						
TIPO		Programatico						
RESULTADO ESPERADO		Concluir la obra dentro del plazo						
FORMULA DE CÁLCULO		(Servicios de mantenimiento correctivo realizados/Servicios de mantenimiento programados)*100						
INTERPRETACION		Es un indicador que nos permite ver el grado de cumplimiento de la meta						
DIMENSION DEL INDICADOR	Eficiencia	SENTIDO	Ascendente					
VALOR	Acumulable	FRECUENCIA DE MEDICIÓN	Trimestral					
AVANCE DEL INDICADOR								
META ANUAL	AVANCE DEL TRIMESTRE			TRIMESTRE AVANCE ACUMULADO			TRIMESTRE 1 AVANCE RESPECTO	SEMAFORO
	PROGRAMADO	ALCANZADO	%	PROGRAMADO	ALCANZADO	%		
59	11	11	100	11	11	100	19	
EVALUACION CUALITATIVA		SE CUMPLIÓ LA META AL 100%						
PROSPECTIVA		SE CUMPLIRÁ LA PROGRAMACIÓN DE MANTENIMIENTOS EN TIEMPO Y FORMA.						
FACTOR DE COMPARACION								

Mari G.



**GOBIERNO DEL ESTADO DE SONORA FICHA TÉCNICA PARA
SEGUIMIENTO Y EVALUACION DE INDICADORES DE PROYECTOS Y
PROCESOS**

NÚMERO Y NOMBRE DEL PROGRAMA:		(30) Desarrollo económico, sostenible y sustentable																																						
NOMBRE DEL PROCESO		Efectuar los mantenimientos Correctivos y Preventivos																																						
CLAVE PROGRAMATICA		211118337F033636108L																																						
UNIDAD RESPONSABLE	TELEFONIA RURAL DE SONORA	UNIDAD EJECUTORA			DIRECCION GENERAL																																			
OBJETIVO DEL PROCESO		MANTENER LA CALIDAD Y CONTINUIDAD DE LOS SERVICIOS QUE PRESTA EL ORGANISMO																																						
DATOS DEL INDICADOR																																								
NOMBRE INDICADOR		Indice de cumplimiento del Programa de Mantenimientos Preventivos																																						
TIPO		Estratégico																																						
RESULTADO ESPERADO		Concluir la obra dentro del plazo																																						
FORMULA DE CÁLCULO		$(\text{Servicios de mantenimiento preventivo realizados} / \text{Servicios de mantenimiento preventivo programados}) * 100$																																						
INTERPRETACION		Es un indicador que nos permite ver el grado de cumplimiento de la meta																																						
DIMENSION DEL INDICADOR		Eficiencia	SENTIDO	Ascendente																																				
VALOR		Acumulable	FRECUENCIA DE MEDICIÓN	Trimestral																																				
<table border="1"> <thead> <tr> <th colspan="4">AVANCE DEL INDICADOR</th> <th colspan="3">TRIMESTRE</th> <th colspan="2">TRIMESTRE 1</th> </tr> <tr> <th rowspan="2">META ANUAL</th> <th colspan="3">AVANCE DEL TRIMESTRE</th> <th colspan="3">AVANCE ACUMULADO</th> <th rowspan="2">AVANCE RESPECTO</th> <th rowspan="2">SEMAFORO</th> </tr> <tr> <th>PROGRAMADO</th> <th>ALCANZADO</th> <th>%</th> <th>PROGRAMADO</th> <th>ALCANZADO</th> <th>%</th> </tr> </thead> <tbody> <tr> <td align="center">8</td> <td align="center">2</td> <td align="center">2</td> <td align="center">100</td> <td align="center">2</td> <td align="center">2</td> <td align="center">100</td> <td align="center">25</td> <td></td> </tr> </tbody> </table>								AVANCE DEL INDICADOR				TRIMESTRE			TRIMESTRE 1		META ANUAL	AVANCE DEL TRIMESTRE			AVANCE ACUMULADO			AVANCE RESPECTO	SEMAFORO	PROGRAMADO	ALCANZADO	%	PROGRAMADO	ALCANZADO	%	8	2	2	100	2	2	100	25	
AVANCE DEL INDICADOR				TRIMESTRE			TRIMESTRE 1																																	
META ANUAL	AVANCE DEL TRIMESTRE			AVANCE ACUMULADO			AVANCE RESPECTO	SEMAFORO																																
	PROGRAMADO	ALCANZADO	%	PROGRAMADO	ALCANZADO	%																																		
8	2	2	100	2	2	100	25																																	
EVALUACION CUALITATIVA		SE CUMPLIÓ LA META AL 100%																																						
PROSPECTIVA		SE CUMPLIRÁ LA PROGRAMACIÓN DE MANTENIMIENTOS EN TIEMPO Y FORMA.																																						
FACTOR DE COMPARACION																																								

Mani 9



**GOBIERNO DEL ESTADO DE SONORA FICHA TÉCNICA PARA
SEGUIMIENTO Y EVALUACION DE INDICADORES DE PROYECTOS Y
PROCESOS**

NÚMERO Y NOMBRE DEL PROGRAMA:		(62) Modernización de las Comunicaciones						
NOMBRE DEL PROCESO		Coordinación de actividades de las áreas administrativas para la operación de la Red de						
CLAVE PROGRAMÁTICA		211118337F03363610AQ						
UNIDAD RESPONSABLE	TELEFONIA RURAL DE SONORA	UNIDAD EJECUTORA	DIRECCION GENERAL					
OBJETIVO DEL PROCESO		COORDINAR LAS ACTIVIDADES DE LAS ÁREAS ADMINISTRATIVAS PARA LA OPERACIÓN						
DATOS DEL INDICADOR								
NOMBRE INDICADOR		Índice de cumplimiento de la atención con servicio telefónico a las localidades rurales programadas						
TIPO		Programático						
RESULTADO ESPERADO		Atender el 100% de las localidades programadas.						
FORMULA DE CÁLCULO		$(\text{Número de localidades rurales atendidas} / \text{Número de localidades rurales programadas a atender}) * 100$						
INTERPRETACION		Permite ver el grado de cumplimiento de la meta de brindar servicio telefónico a localidades rurales						
DIMENSION DEL INDICADOR	Eficiencia	SENTIDO	Ascendente					
VALOR	No Acumulable	FRECUENCIA DE MEDICIÓN	Trimestral					
AVANCE DEL INDICADOR								
AVANCE DEL TRIMESTRE				TRIMESTRE			TRIMESTRE 1	SEMAFORO
META ANUAL	AVANCE ACUMULADO			AVANCE ACUMULADO		AVANCE RESPECTO		
	PROGRAMADO	ALCANZADO	%	PROGRAMADO	ALCANZADO	%		
16	16	16	100	16	16	100	25	
EVALUACION CUALITATIVA		SE CUMPLIÓ LA META AL 100%						
PROSPECTIVA		SE CUMPLIRÁ LA PROGRAMACIÓN DE BRINDAR SERVICIO DE COMUNICACIÓN						
FACTOR DE COMPARACION								

Mans



**GOBIERNO DEL ESTADO DE SONORA FICHA TÉCNICA PARA
SEGUIMIENTO Y EVALUACION DE INDICADORES DE PROYECTOS Y
PROCESOS**

NÚMERO Y NOMBRE DEL PROGRAMA:		(62) Modernización de las Comunicaciones						
NOMBRE DEL PROCESO		Coordinación de actividades de las áreas administrativas para la operación de la Red de Telefonía Rural						
CLAVE PROGRAMÁTICA		211118337F03363610AQ						
UNIDAD RESPONSABLE	TELEFONIA RURAL DE SONORA	UNIDAD EJECUTORA	DIRECCION GENERAL					
OBJETIVO DEL PROCESO		COORDINAR LAS ACTIVIDADES DE LAS ÁREAS ADMINISTRATIVAS PARA LA OPERACIÓN						
DATOS DEL INDICADOR								
NOMBRE INDICADOR	Índice de cumplimiento de la atención con servicio de radiocomunicación a las localidades rurales							
TIPO	Programático							
RESULTADO ESPERADO	Atender el 100% de las localidades programadas.							
FORMULA DE CÁLCULO	$(\text{Número de localidades rurales atendidas con servicio de radiocomunicación} / \text{Número de localidades rurales programadas a atender con servicio de radiocomunicación}) * 100$							
INTERPRETACION	Mide el nivel de cumplimiento de la meta de atender con servicio de radiocomunicación a las							
DIMENSION DEL INDICADOR	Eficiencia	SENTIDO	Ascendente					
VALOR	No Acumulable	FRECUENCIA DE MEDICIÓN	Trimestral					
AVANCE DEL INDICADOR				TRIMESTRE			TRIMESTRE 1	
META ANUAL	AVANCE DEL TRIMESTRE			AVANCE ACUMULADO			AVANCE RESPECTO	SEMAFORO
144	PROGRAMADO	ALCANZADO	%	PROGRAMADO	ALCANZADO	%	25	
	116	116	100	116	116	100		
EVALUACION CUALITATIVA		SE CUMPLIÓ LA META AL 100%						
PROSPECTIVA		SE CUMPLIRÁ LA PROGRAMACIÓN DE BRINDAR SERVICIO DE COMUNICACIÓN TELEFÓNICA						
FACTOR DE COMPARACION								

Mani



GOBIERNO DEL ESTADO DE SONORA FICHA TÉCNICA PARA SEGUIMIENTO Y EVALUACION DE INDICADORES DE PROYECTOS Y PROCESOS

NÚMERO Y NOMBRE DEL PROGRAMA:		(62) Modernización de las Comunicaciones	
NOMBRE DEL PROCESO		Coordinación de actividades de las áreas administrativas para la operación de la Red de Telefonía Rural	
CLAVE PROGRAMÁTICA		211118337F03363610AQ	
UNIDAD RESPONSABLE	TELEFONIA RURAL DE SONORA	UNIDAD EJECUTORA	DIRECCION GENERAL
OBJETIVO DEL PROCESO		COORDINAR LAS ACTIVIDADES DE LAS ÁREAS ADMINISTRATIVAS PARA LA OPERACIÓN DE LA RED DE TELEFONÍA RURAL.	

DATOS DEL INDICADOR			
NOMBRE INDICADOR	Indice de cumplimiento de la atención con servicio de conectividad a internet a las localidades rurales programadas		
TIPO	Progmatíco		
RESULTADO ESPERADO	Cumplir la meta al 100%		
FORMULA DE CÁLCULO	$(\text{Número de puntos de servicio con conectividad a internet} / \text{Número de puntos de servicio programados a atender con conectividad a internet}) * 100$		
INTERPRETACION	Mide el cumplimiento de brindar conectividad a Internet a localidades rurales		
DIMENSION DEL INDICADOR	Eficiencia	SENTIDO	Ascendente
VALOR	No Acumulable	FRECUENCIA DE MEDICIÓN	Trimestral

AVANCE DEL INDICADOR				TRIMESTRE			TRIMESTRE 1	
META ANUAL	AVANCE DEL TRIMESTRE			AVANCE ACUMULADO			AVANCE RESPECTO	SEMAFORO
	PROGRAMADO	ALCANZADO	%	PROGRAMADO	ALCANZADO	%		
234	234	234	100	234	234	100	25	

EVALUACION CUALITATIVA	SE CUMPLIÓ LA META AL 100%
-------------------------------	----------------------------

PROSPECTIVA	SE CUMPLIRÁ LA PROGRAMACIÓN DE BRINDAR SERVICIO DE COMUNICACIÓN TELEFÓNICA
FACTOR DE COMPARACION	

Handwritten signature

Sistema Estatal de Evaluación
Gastos por proyectos de Inversión
Ente Telefonía Rural de Sonora
Del 01 de Enero al 31 de marzo de 2016
(pesos)

ETCA-III-16

TRIMESTRE: PRIMERO 2016


GASTO DE INVERSION EJERCIDO:

NOMBRE DEL PROYECTO

MONTO EROGADO

0

NADA QUE INFORMAR EN ESTE APARTADO

Two handwritten signatures in black ink are located at the bottom right of the page. The first signature is a stylized name, and the second is a more cursive signature.

"Bajo protesta de decir verdad declaramos que los Estados Financieros y sus Notas, son razonablemente correctos y son responsabilidad"


Sistema Estatal de Evaluación
Indicadores de Postura Fiscal
Telefonía Rural de Sonora
Del 01 de Enero al 31 de marzo de 2016
(pesos)

ETCA-IV-17

TRIMESTRE: PRIMERO 2016

Concepto	Estimado Original Anual	Devengado	Pagado 3
I. Ingresos Presupuestarios (I= 1 + 2)	5,752,135.75	1,156,167.31	1,035,215.81
1. Ingresos Gobierno del Estado 1	0.00	0.00	0.00
2. Ingresos Sector Paraestatal 1	5,752,135.75	1,156,167.31	1,035,215.81
II. Egresos Presupuestarios (II= 3+4)	5,752,135.71	1,300,708.78	1,188,265.64
3. Egresos del Gobierno de la Entidad Federativa 2			
4. Egresos del Sector Paraestatal 2	5,752,135.71	1,300,708.78	1,188,265.64
III. Balance Presupuestario (Superávit o Déficit) (III= I-II)	0.04	-144,541.47	-153,049.83
Concepto	Estimado Original Anual	Devengado	Pagado 3
III. Balance Presupuestario (Superávit o Déficit)	0.04	-144,541.47	-153,049.83
IV. Interés, Comisiones y Gastos de la Deuda	0.00	0.00	0.00
V. Balance Primario (superávit o Déficit) (V= III-IV)	0.04	-144,541.47	-153,049.83
Concepto	Estimado Original Anual	Devengado	Pagado 3
A. Financiamiento	0.00	0.00	0.00
B. Amortización de la Deuda	0.00	0.00	0.00
C. Endeudamiento o Desendeudamiento (C=A-B)	0.00	0.00	0.00

Bajo protesta de decir verdad declaramos que los Estados Financieros y sus Notas, son razonablemente correctos y son responsabilidad del emisor



Sistema Estatal de Evaluación
 Relación de Cuentas Bancarias Productivas Específicas
 Telefonía Rural de Sonora
 Del 01 de Enero al 31 de marzo de 2016
 (pesos)

ETCA-IV-18

TRIMESTRE:PRIMERO 2016

Fondo, Programa o Convenio	Datos de la Cuenta Bancaria	
	Institución Bancaria	Número de Cuenta
1 GASTOS DE OPERACIÓN RECURSOS PROPIOS	HSBC SA, INSTITUCION DE BANCA MULTIPLE, GRUPO FINANCIERO HSBC BBVA BANCOMER SA, INTITUCIÓN DE BANCA MÚLTIPLE, GRUPO FINANCIERO BBVA BANCOMER BBVA BANCOMER SA, INTITUCIÓN DE BANCA MÚLTIPLE, GRUPO FINANCIERO BBVA BANCOMER	4100205278
2 GASTOS DE OPERACIÓN		0144662245
3 GASTOS DE OPERACIÓN (SERVICIOS PERSONALES) TRANSFERENCIAS ESTATALES		01506634506
4		
5		
6		
7		
8		
9		
10		

Ramirez

Reyes G

Sistema Estatal de Evaluación
 Relación de esquemas bursátiles y de coberturas financieras
 Telefonía Rural de Sonora
 Del 01 de Enero al 31 de marzo de 2016
 (pesos)

ETCA-IV-20

TRIMESTRE: PRIMERO 2016

Identificación del Instrumento	Colocación A	Interés Ganados B	Valor Actual C=A+B
1			
2	NADA QUE INFORMAR EN ESTE APARTADO		
3			
4			
5			
6			
7			
8			
9			
10			
Total	0.00	0.00	0.00
Otros Instrumentos de Bursatilización			
1			
2	0.00	0.00	
3			
4			
5			
6			
7			
8			
9			
10			
Total Otros Instrumentos	0.00	0.00	0.00
TOTAL	0.00	0.00	0.00

Mario G. Ramallo

Sistema Estatal de Evaluación
Relación de Bienes Muebles e Inmuebles que Componen su Patrimonio
Telefonía Rural de Sonora
Al 31 de marzo de 2016
(pesos)

ETCA-IV-19

TRIMESTRE: PRIMERO 2016

Código		Descripción del Bien	Valor en Libros
BIENES MUEBLES			
1	TRSET4005	CAMIONETA MARCA FORD LOBO XL 4X4 SUPERCREW MODELO 2008, CON CAPACIDAD PARA 5 PASAJEROS, MOTOR V8, TRANSMISION AUTOMATICA DE 4 VELOCIDADES CON SOBREMARCHA	350,000.00
2	TRSET4006	UNIDAD SEMINUEVA DE LA MARCA CHEVROLET SILVERADO REG 4X4 MODELO 2008, COLOR GRIS TORMENTA, MOTOR HECHA EN ESTADOS UNIDOS 5.3L 8 CILINDROS, TRANSMISION AUTOMATICA, 4 VELOCIDADES, 2 PUERTAS, CAPACIDAD 3 PASAJEROS	125,000.00
3	TRSET4011	CAMIONETA MARCA FORD LOBO XL 4X4 SUPERCREW, MODELO 2008, SERIE 1FTRW14W18K-D34564	-
4	TRSMO1044	01 SILLON	1,185.00
5	TRSMO1070	01 CONJUNTO MAQ	12,540.00
6	TRSMO1095	01 SILLA	898.00
7	TRSMO1045	01 SILLON	1,185.00
8	TRSMO1046	01 SILLON	1,185.00
9	TRSMO1085	1 MESA	1,290.00
10	TRSMO1067	01 CONJUNTO MAQ	8,650.00
11	TRSMO1018	01 SUMADORA	746.96
12	TRSMO1103	01 SILLON	735.00
13	TRSMO1123	01 TELEFONO	650.00
14	TRSMO1017	1 ARCHIVERO	775.10
15	TRSMO1031	1 GUILLOTINA	298.66
16	S/C	2 MAMPARAS	1,590.00
17	TRSMO1112	01 SILLON	735.00
18	TRSMO1054	01 SILLON	735.00
19	TRSMO1066	01 CONJUNTO MAQ	8,650.00
20	TRSMO1111	01 SILLA	898.00
21	TRSMO1110	01 DESPACHADOR	1,477.39
22	TRSMO1099	1 ENGARGOLADORA	1,999.13
23	TRSMO1025	1 FAX TERMICO	1,303.48
24	TRSMO1019	01 SUMADORA	746.96
25	TRSMO1119	01 BATERIA	1,435.00
26	TRSMO1088	01 ARCHIVERO	2,873.00
27	S/C	1 CONSTRUCCION DE MUEBLE	956.52
28	TRSMO1027	1 MESA	618.18
29	TRSMO1032	1 PROTECTORA DE CHEQUES	2,420.00
30	TRSMO1113	1 SILLA	1,129.55
31	TRSMO1115	1 SILLA	1,129.55
32	MO1074 TRSMO	1 ESTANTE	4,000.00
33	S/C	1 CUBIERTA	570.00

Marc G.