


Max

Sección: DIRECCION DE FINANZAS
 Oficio: DG-1061/2013
 Asunto: Entrega Tercer Informe Trimestral

Hermosillo, Son., a 17 de Octubre de 2013.




C.P. ROBERTO ÁVILA QUIROGA
SUBSECRETARIO DE EGRESOS DE LA
SECRETARÍA DE HACIENDA
PRESENTE.-

En relación al seguimiento financiero de ingresos y egresos del Colegio, me permito enviarle el **Tercer Informe Trimestral del ejercicio fiscal 2013**, en los formatos EVTOP-01, EVTOP-02, EVTOP-03 Y EVTOP-04, de manera física y electrónica.

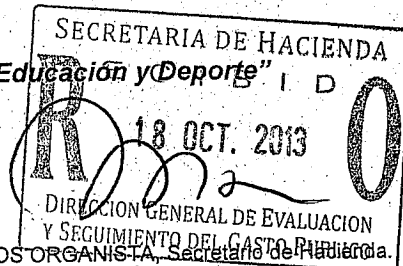
Sin otro particular de momento, me es grato reiterarme a sus apreciables órdenes.

ATENTAMENTE


[Signature]
MTRO. MARTÍN A. LÓPEZ GARCÍA
DIRECTOR GENERAL



"2013: Año de la Salud, Educación y Deporte"



- c.c.p. LIC. CARLOS VILLALOBOS ORGANISTA, Secretario de Hacienda.
- c.c.p. LIC. JOSÉ ANTONIO CASTILLO GARCÍA, Director Gral. de Evaluación y Seguimiento del Gasto Público.
- c.c.p. C.P. EUGENIO PABLOS ANTILLÓN, Auditor Mayor del Instituto Superior de Auditoría y Fiscalización.
- c.c.p. LIC. MARTÍN FCO. QUINTANAR LUJÁN, Director de Finanzas de Cecytes.
- c.c.p. MINUTARIO: MALG/MFGL/GVB/mdlr



**SISTEMA ESTATAL DE EVALUACION DEL DESEMPEÑO
SEGUIMIENTO FINANCIERO DE INGRESOS Y EGRESOS, DE ORGANISMOS
Y ENTIDADES DE LA ADMINISTRACION PUBLICA ESTATAL**

TRIMESTRE: TERCERO DE 2013

ORGANISMO: COLEGIO DE ESTUDIOS CIENTÍFICOS Y TECNOLÓGICOS DEL ESTADO DE SONORA

CONCEPTO	PROGRAMADO ORIGINAL	MODIFICADO	(Pesos)					% AVANCE
			TOTAL DE INGRESOS					
			JULIO	AGOSTO	SEPTIEMBRE	TOTAL TRIMESTRE	ACUMULADO	
Saldo inicial (Caja y Bancos)			95,342,290	78,043,074	92,988,291			
ESTATALES	259,800,000	259,800,000	21,650,000	21,650,000	21,650,000	64,950,000	194,850,000	75.00%
FEDERALES	317,046,937	317,331,937	34,663,040	20,180,701	38,060,476	92,904,217	252,597,961	79.67%
INGRESOS PROPIOS	61,879,000	61,879,000	(1,610,172)	323,110	260,751	(1,026,312)	56,964,103	92.06%
OTROS INGRESOS	500,000	5,028,877	3,959,514	249,618	228,843	4,437,975	5,791,019	1158.20%
TOTAL	639,225,937	644,039,814	154,004,672	120,446,502	153,188,361	161,265,880	510,203,083	79.82%

1.-EGRESOS: (GLOBAL)

CONCEPTO	PROGRAMADO ORIGINAL	MODIFICADO	(Pesos)					% AVANCE
			TOTAL EJERCIDO					
			JULIO	AGOSTO	SEPTIEMBRE	TOTAL TRIMESTRE	ACUMULADO	
CAPITULO:								
1000	533,585,772	533,585,772	44,817,033	47,865,413	39,253,517	131,935,963	376,180,509	70.50%
2000	30,378,210	30,551,129	171,606	1,665,451	749,888	2,586,945	22,305,422	73.43%
3000	69,165,170	70,022,150	2,347,273	8,099,651	5,117,823	15,564,747	46,854,043	67.74%
4000	400,000	400,000	-	-	-	-	-	0.00%
5000	5,696,786	9,480,764	1,148,102	1,495,713	83,144	2,726,959	6,315,160	110.85%
7000								
8000								
9000								
TOTAL	639,225,937	644,039,815	48,484,014	59,126,228	45,204,372	152,814,614	451,655,134	70.66%
Variación: Ingreso - Gasto (\$)			105,520,658	61,320,274	107,983,988	8,451,266		

Avance Preliminar del Presupuesto Anual

**SISTEMA ESTATAL DE EVALUACION DEL DESEMPEÑO
SEGUIMIENTO FINANCIERO DE INGRESOS Y EGRESOS, DE ORGANISMOS
Y ENTIDADES DE LA ADMINISTRACION PUBLICA ESTATAL**

TRIMESTRE: TERCERO DE 2013

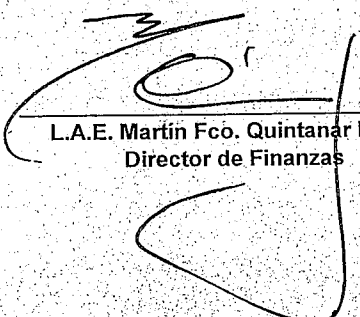
ORGANISMO: COLEGIO DE ESTUDIOS CIENTÍFICOS Y TECNOLÓGICOS DEL ESTADO DE SONORA


2.- EGRESOS: (EXCLUSIVAMENTE SOBRE LOS INGRESOS PROPIOS)

(Pesos)

CONCEPTO	PROGRAMADO ORIGINAL	MODIFICADO	TOTAL EJERCIDO			TOTAL TRIMESTRE	ACUMULADO	% AVANCE
			JULIO	AGOSTO	SEPTIEMBRE			
CAPITULO:								
1000	2,527,213	2,527,213	159,634	159,634	159,634	478,903	1,451,388	57.43%
2000	16,390,663	16,390,663	113,470	922,329	468,419	1,504,219	13,268,832	80.95%
3000	37,264,339	37,264,339	1,807,247	3,889,651	1,707,643	7,404,541	30,368,340	81.49%
4000								
5000	5,696,786	5,696,786	1,148,102	1,493,816	(1,547,508)	1,094,410	4,682,611	82.20%
6000								
7000								
8000								
9000								
TOTAL	61,879,000	61,879,000	3,228,454	6,465,430	788,189	10,482,073	49,771,170	


MTRO. Martín Alejandro López García
Director General


L.A.E. Martín Fco. Quintanar Luján
Director de Finanzas


C.P. Gabriela Verdugo Blanco
Subdirector de Finanzas

**SISTEMA ESTATAL DE EVALUACION DEL DESEMPEÑO
SEGUIMIENTO FINANCIERO DE ORGANISMOS
Y ENTIDADES DE LA ADMINISTRACIÓN PÚBLICA ESTATAL**

RELACION DE RECURSOS ESTATALES RECIBIDOS DURANTE EL TRIMESTRE

TRIMESTRE: TERCERO 2013

ORGANISMO: COLEGIO DE ESTUDIOS CIENTÍFICOS Y TECNOLÓGICOS DEL ESTADO DE SONORA

FECHA	ORDEN DE PAGO	CONCEPTO	IMPORTE
04/07/2013	29225	SUBSIDIO CORRESPONDIENTE A LA PRIMERA QUINCENA DEL MES DE JULIO DEL 2013, PARA SERVICIOS PERSONALES	10,825,000.00
04/07/2013	29228	SUBSIDIO CORRESPONDIENTE A LA SEGUNDA QUINCENA DEL MES DE JULIO DEL 2013, PARA SERVICIOS PERSONALES	10,825,000.00
06/08/2013	34069	SUBSIDIO CORRESPONDIENTE A LA PRIMERA QUINCENA DEL MES DE AGOSTO DEL 2013, PARA SERVICIOS PERSONALES	10,825,000.00
06/08/2013	34073	SUBSIDIO CORRESPONDIENTE A LA SEGUNDA QUINCENA DEL MES DE AGOSTO DEL 2013, PARA SERVICIOS PERSONALES	10,825,000.00
10/09/2013	40028	SUBSIDIO CORRESPONDIENTE A LA PRIMERA QUINCENA DEL MES DE SEPTIEMBRE DEL 2013, PARA SERVICIOS PERSONALES	10,825,000.00
10/09/2013	40029	SUBSIDIO CORRESPONDIENTE A LA SEGUNDA QUINCENA DEL MES DE SEPTIEMBRE DEL 2013, PARA SERVICIOS PERSONALES	10,825,000.00
		SUBTOTAL SUBSIDIO ESTATAL	64,950,000.00
08/08/2013	34585	LIQUIDACIÓN RECURSO FEDERAL POR CONCEPTO DE SUBSIDIO ORDINARIO CORRESPONDIENTE AL MES DE JULIO DE 2013	34,663,039.56
08/08/2013	34587	LIQUIDACIÓN RECURSO FEDERAL CORRESPONDIENTE A "TALLER DEL PROGRAMA DE ACTUALIZACIÓN Y PROFESIONALIZACIÓN DE DIRECTORES DE EDUCACIÓN MEDIA SUPERIOR"	285,000.00
02/09/2013	39081	LIQUIDACIÓN DE RECURSO FEDERAL POR CONCEPTO DE SUBSIDIO ORDINARIO CORRESPONDIENTE AL MES DE AGOSTO DE 2013	19,895,701.00
09/09/2013	39909	LIQUIDACIÓN DE RECURSO FEDERAL POR CONCEPTO DE SUBSIDIO ORDINARIO CORRESPONDIENTE AL MES DE SEPTIEMBRE DE 2013	38,060,476.00
		SUBTOTAL SUBSIDIO FEDERAL	92,904,216.56

**SISTEMA ESTATAL DE EVALUACION
ANALITICO DE RECURSOS EJERCIDOS POR PARTIDA PRESUPUESTAL**

TRIMESTRE: TERCERO 2013

NOMBRE DEL ORGANISMO: COLEGIO DE ESTUDIOS CIENTIFICOS Y TECNOLÓGICOS DEL ESTADO DE SONORA

(Pesos)

CVE. PARTIDA PRESUPUESTAL	DESCRIPCION	ASIGNACION ORIGINAL	ASIGNACION MODIFICADA	EJERCIDO EN EL TRIMESTRE	ACUMULADO		DISPONIBLE
					MONTO	%	
1000	TOTAL	639,225,937	644,039,815	152,814,614	451,655,134	71%	192,384,681
	Servicios personales	533,585,772	533,585,772	131,935,963	376,180,509	71%	157,405,263
1100	Remuneraciones al personal de carácter permanente	379,550,621	379,550,621	89,222,354	261,337,093	69%	118,213,527
113	Sueldo base al personal permanente	379,550,621	379,550,621	89,222,354	261,337,093	69%	118,213,527
11301	Sueldos	193,313,875	193,313,875	46,107,994	135,764,116	70%	57,549,760
11303	Remuneraciones diversas	1,192,908	1,192,908	448,745	775,330	65%	417,578
11306	Riesgo laboral	92,410,445	92,410,445	19,774,313	56,433,347	61%	35,977,098
11307	Ayuda para habitación	55,580,035	55,580,035	13,734,781	41,018,579	74%	14,561,456
11310	Ayuda para energía eléctrica	37,053,357	37,053,357	9,156,522	27,345,720	74%	9,707,636
1300	Remuneraciones adicionales y especiales	57,608,005	57,608,005	14,990,588	44,699,926	78%	12,908,079
131	Primas por años de servicios efectivos prestados	12,897,028	12,897,028	3,244,722	9,462,329	73%	3,434,698
13101	Primas y acreditaciones por años de servicio efectivos prestados al personal	12,897,028	12,897,028	3,244,722	9,462,329	73%	3,434,698
132	Primas de vacaciones, dominical y gratificación de fin de año	44,710,977	44,710,977	11,745,866	35,237,597	79%	9,473,380
13201	Prima vacacional	6,523,339	6,523,339	1,713,477	5,140,430	79%	1,382,909
13202	Gratificación por fin de año	38,187,638	38,187,638	10,032,389	30,097,167	79%	8,090,471
1400	Seguridad Social	71,441,034	71,441,034	17,212,444	51,596,737	72%	19,844,297
141	Aportaciones de seguridad social	37,595,734	37,595,734	7,607,685	22,805,046	61%	14,790,688
14101	Cuotas por servicio médico del ISSSTESON	24,241,817	24,241,817	4,780,858	14,331,279	59%	9,910,537
14102	Cuotas por seguro de vida al ISSSTESON	7,296	7,296	878	2,631	36%	4,665
14103	Cuotas por seguro de retiro al ISSSTESON	113,280	113,280	13,683	40,974	36%	72,306
14104	Asignación para préstamos a corto plazo	1,323,334	1,323,334	281,229	843,022	64%	480,312
14105	Asignación para préstamos prendarios	1,323,334	1,323,334	281,229	843,022	64%	480,312
14106	Otras prestaciones de seguridad social	7,940,005	7,940,005	1,687,361	5,058,104	64%	2,881,901
14107	Cuotas para infraestructura, equipamiento y mantenimiento hospitalario	2,646,668	2,646,668	562,448	1,686,014	64%	960,654
143	Aportaciones al sistema para el retiro	33,271,645	33,271,645	9,561,716	28,662,562	86%	4,609,082
14301	Pagas de defunción, pensiones y jubilaciones	33,271,645	33,271,645	9,561,716	28,662,562	86%	4,609,082
144	Aportaciones para seguros	573,655	573,655	43,043	129,128	23%	444,527
14403	Otras cuotas de seguros colectivos	573,655	573,655	43,043	129,128	23%	444,527
1500	Otras prestaciones sociales y económicas	24,986,113	24,986,113	10,510,578	18,546,753	74%	6,439,359
151	Cuotas para el fondo de ahorro y fondo de trabajo	4,556,364	4,556,364	1,114,781	3,381,011	74%	1,175,353
15101	Aportaciones del fondo de ahorro de los trabajadores	4,556,364	4,556,364	1,114,781	3,381,011	74%	1,175,353

**SISTEMA ESTATAL DE EVALUACION
ANALITICO DE RECURSOS EJERCIDOS POR PARTIDA PRESUPUESTAL**

TRIMESTRE: TERCERO 2013

NOMBRE DEL ORGANISMO: COLEGIO DE ESTUDIOS CIENTIFICOS Y TECNOLOGICOS DEL ESTADO DE SONORA

(Pesos)

CVE. PARTIDA PRESUPUESTAL	DESCRIPCION	ASIGNACION ORIGINAL	ASIGNACION MODIFICADA	EJERCIDO EN EL TRIMESTRE	ACUMULADO		DISPONIBLE
					MONTO	%	
154	Prestaciones contractuales	8,658,840	8,658,840	6,494,130	6,494,130	75%	2,164,710
15422	Estímulos al personal rama magisterial	8,658,840	8,658,840	6,494,130	6,494,130	75%	2,164,710
155	Apoyos a la capacitación de los servidores públicos	380,000	380,000	60,970	257,924	68%	122,076
15501	Apoyo a la capacitación	380,000	380,000	60,970	257,924	68%	122,076
159	Otras prestaciones sociales y económicas	11,390,909	11,390,909	2,840,696	8,413,688	74%	2,977,221
15901	Otras prestaciones	11,390,909	11,390,909	2,840,696	8,413,688	74%	2,977,221
2000	Materiales y suministros	30,378,210	30,551,129	2,586,945	22,305,422	73%	8,245,707
2100	Materiales de administración	20,513,106	20,488,896	1,322,205	17,089,240	83%	3,399,656
211	Materiales, útiles y equipos menores de oficina	3,325,921	3,223,774	499,117	2,440,843	73%	782,931
21101	Materiales, útiles y equipos menores de oficina	3,325,921	3,223,774	499,117	2,440,843	73%	782,931
212	Materiales y útiles de impresión y reproducción	122,969	117,569	227	664	1%	116,905
21201	Materiales y útiles de impresión y reproducción	122,969	117,569	227	664	1%	116,905
214	Materiales, útiles y equipos menores de tecnologías de la información	2,196,186	2,222,554	338,118	1,740,687	79%	481,867
21401	Materiales y útiles para el procesamiento de equipos y bienes informáticos	2,196,186	2,222,554	338,118	1,740,687	79%	481,867
215	Material impreso e información digital	257,222	256,301	29,829	90,683	35%	165,618
21501	Material para información	257,222	256,301	29,829	90,683	35%	165,618
216	Material de limpieza	1,529,648	1,610,348	401,359	1,469,926	96%	140,421
21601	Material de limpieza	1,529,648	1,610,348	401,359	1,469,926	96%	140,421
217	Materiales y útiles de enseñanza	13,076,161	13,053,351	53,554	11,346,437	87%	1,706,914
21701	Materiales educativos	13,076,161	13,053,351	53,554	11,346,437	87%	1,706,914
218	Materiales para el registro e identificación de bienes y personas	5,000	5,000	-	-	0%	5,000
21801	Placas, engomados, calcomanías y hologramas	5,000	5,000	-	-	0%	5,000
2200	Alimentos y utensilios	865,168	883,855	90,790	340,280	39%	543,575
221	Productos alimenticios para personas	798,653	814,123	82,084	329,226	41%	484,897
22101	Productos alimenticios para el personal de las instalaciones	642,278	657,572	64,552	237,886	37%	419,686
22106	Adquisición de agua potable	156,375	156,551	17,532	91,340	58%	65,211
223	Utensilios para el servicio de alimentación	66,515	69,732	8,707	11,053	17%	58,679
22301	Utensilios para el servicio de alimentación	66,515	69,732	8,707	11,053	17%	58,679
2400	Materiales y artículos de construcción y de reparación	1,495,175	1,452,607	287,968	941,546	63%	511,061
241	Productos minerales no metálicos	2,250	2,250	-	250	11%	2,000

SISTEMA ESTATAL DE EVALUACION
ANALITICO DE RECURSOS EJERCIDOS POR PARTIDA PRESUPUESTAL

TRIMESTRE: TERCERO 2013

NOMBRE DEL ORGANISMO: COLEGIO DE ESTUDIOS CIENTIFICOS Y TECNOLOGICOS DEL ESTADO DE SONORA.

(Pesos)

CVE. PARTIDA PRESUPUESTAL	DESCRIPCION	ASIGNACION ORIGINAL	ASIGNACION MODIFICADA	EJERCIDO EN EL TRIMESTRE	ACUMULADO		DISPONIBLE
					MONTO	%	
	24101 Productos minerales no metálicos	2,250	2,250	-	250	11%	2,000
242	Cemento y productos de concreto	10,650	9,251	2,443	3,162	30%	6,089
	24201 Cemento y productos de concreto	10,650	9,251	2,443	3,162	30%	6,089
243	Cal, yeso y productos de yeso	4,800	4,800	433	433	9%	4,367
	24301 Cal, yeso y productos de yeso	4,800	4,800	433	433	9%	4,367
244	Madera y productos de madera	8,000	8,000	-	-	0%	8,000
	24401 Madera y productos de madera	8,000	8,000	-	-	0%	8,000
245	Vidrio y productos de vidrio	53,875	55,875	1,235	9,359	17%	46,516
	24501 Vidrio y productos de vidrio	53,875	55,875	1,235	9,359	17%	46,516
246	Material eléctrico y electrónico	420,150	455,865	18,356	191,970	46%	263,895
	24601 Material eléctrico y electrónico	420,150	455,865	18,356	191,970	46%	263,895
247	Artículos metálicos para la construcción	41,880	47,561	1,098	9,093	22%	38,468
	24701 Artículos metálicos para la construcción	41,880	47,561	1,098	9,093	22%	38,468
248	Materiales complementarios	146,900	147,373	74,674	124,910	85%	22,464
	24801 Materiales complementarios	146,900	147,373	74,674	124,910	85%	22,464
249	Otros materiales y artículos de construcción y reparación	806,670	721,632	189,729	602,369	75%	119,263
	24901 Otros materiales y artículos de construcción y reparación	806,670	721,632	189,729	602,369	75%	119,263
2500	Productos químicos, farmacéuticos y de laboratorio	617,790	722,023	721	639,646	104%	82,377
251	Productos químicos básicos	360,400	438,496	61	428,158	119%	10,339
	25101 Productos químicos básicos	360,400	438,496	61	428,158	119%	10,339
252	Fertilizantes, pesticidas y otros agroquímicos	8,990	7,598	173	212	2%	7,386
	25201 Fertilizantes, pesticidas y otros agroquímicos	8,990	7,598	173	212	2%	7,386
253	Medicinas y productos farmacéuticos	80,300	60,300	-	9,717	12%	50,583
	25301 Medicinas y productos farmacéuticos	80,300	60,300	-	9,717	12%	50,583
255	Materiales, accesorios y suministros de laboratorio	161,600	209,129	120	198,858	123%	10,271
	25501 Materiales, accesorios y suministros de laboratorio	161,600	209,129	120	198,858	123%	10,271
256	Fibras sintéticas, hules, plásticos y derivados	6,500	6,500	367	2,701	42%	3,799
	25601 Fibras sintéticas, hules, plásticos y derivados	6,500	6,500	367	2,701	42%	3,799
2600	Combustibles, lubricantes y aditivos	4,247,516	4,325,654	751,594	2,695,201	63%	1,630,453
261	Combustibles, lubricantes y aditivos	4,247,516	4,325,654	751,594	2,695,201	63%	1,630,453
	26101 Combustibles	4,245,516	4,321,662	750,548	2,692,322	63%	1,629,340

**SISTEMA ESTATAL DE EVALUACION
ANALITICO DE RECURSOS EJERCIDOS POR PARTIDA PRESUPUESTAL**

TRIMESTRE: TERCERO 2013

NOMBRE DEL ORGANISMO: COLEGIO DE ESTUDIOS CIENTIFICOS Y TECNOLOGICOS DEL ESTADO DE SONORA

(Pesos)

CVE. PARTIDA PRESUPUESTAL	DESCRIPCION	ASIGNACION ORIGINAL	ASIGNACION MODIFICADA	EJERCIDO EN EL TRIMESTRE	ACUMULADO		DISPONIBLE
					MONTO	%	
26102	Lubricantes y aditivos	2,000	3,992	1,046	2,878	144%	1,114
2700	Vestuarios, blancos, prendas de producción y artículos deportivos	1,542,021	1,543,346	58,576	153,827	10%	1,389,520
271	Vestuario y uniformes	646,652	654,753	58,228	105,729	16%	549,025
27101	Vestuario y uniformes	646,652	654,753	58,228	105,729	16%	549,025
273	Artículos deportivos	895,369	888,593	348	48,098	5%	840,495
27301	Artículos deportivos	893,769	887,293		47,751	5%	839,542
27401	Productos textiles	1,300	1,300	348	348	27%	953
27501	Blancos y otros productos textiles excepto prendas de vestir.	300	(0)			0%	(0)
2900	Herramientas, refacciones y accesorios menores	1,097,433	1,134,747	75,090	445,683	41%	689,064
291	Herramientas menores	333,593	379,124	27,062	160,100	48%	219,024
29101	Herramientas menores	333,593	379,124	27,062	160,100	48%	219,024
292	Refacciones y Accesorios Menores de Edificios	150,500	146,400	8,057	25,044	17%	121,356
29201	Refacciones y Accesorios Menores de Edificios	150,500	146,400	8,057	25,044	17%	121,356
293	Refacciones y Accesorios menores de mobiliario y equipo de administración, educacional y recreativo	15,600	16,100	197	1,291	8%	14,809
29301	Refacciones y Accesorios menores de mobiliario y equipo de administración, educacional y recreativo	15,600	16,100	197	1,291	8%	14,809
294	Refacciones y accesorios menores de equipo de computo y tecnologías de la información	583,036	528,036	8,337	203,210	35%	324,826
29401	Refacciones y accesorios menores de equipo de computo y tecnologías de la información	583,036	528,036	8,337	203,210	35%	324,826
296	Refacciones y accesorios menores de equipo de transporte	14,704	61,323	29,710	53,801	366%	7,523
29601	Refacciones y accesorios menores de equipo de transporte	14,704	61,323	29,710	53,801	366%	7,523
298	Refacciones y accesorios menores de maquinaria y otros equipos		3,763	1,728	2,238	#DIV/0!	1,526
29801	Refacciones y accesorios menores de maquinaria y otros equipos		3,763	1,728	2,238	#DIV/0!	1,526
3000	Servicios generales	69,165,170	70,022,150	15,564,747	46,854,043	68%	23,168,107
3100	Servicios básicos	18,879,372	16,471,557	5,116,348	12,234,009	65%	4,237,547

**SISTEMA ESTATAL DE EVALUACION
ANALITICO DE RECURSOS EJERCIDOS POR PARTIDA PRESUPUESTAL**

TRIMESTRE: TERCERO 2013

NOMBRE DEL ORGANISMO: COLEGIO DE ESTUDIOS CIENTIFICOS Y TECNOLOGICOS DEL ESTADO DE SONORA

(Pesos)

CVE. PARTIDA PRESUPUESTAL	DESCRIPCION	ASIGNACION ORIGINAL	ASIGNACION MODIFICADA	EJERCIDO EN EL TRIMESTRE	ACUMULADO		DISPONIBLE
					MONTO	%	
311	Energía eléctrica	11,826,800	9,432,092	3,337,829	6,947,864	59%	2,484,228
31101	Energía eléctrica	800,000	678,374	239,205	437,893	55%	240,481
31102	Energía eléctrica escuelas	7,026,800	6,008,769	2,063,807	3,765,023	54%	2,243,746
31103	Servicios e instalaciones para centros escolares	4,000,000	2,744,949	1,034,817	2,744,948	69%	1
312	Gas	17,500	19,700	1,198	4,660	27%	15,040
31201	Gas	17,500	19,700	1,198	4,660	27%	15,040
313	Agua	645,600	645,600	159,130	504,146	78%	141,454
31301	Agua	645,600	645,600	159,130	504,146	78%	141,454
314	Telefonía tradicional	860,000	903,179	261,404	786,853	91%	116,326
31401	Telefonía tradicional	860,000	903,179	261,404	786,853	91%	116,326
315	Telefonía celular	55,800	55,800	7,718	18,185	33%	37,615
31501	Telefonía celular	55,800	55,800	7,718	18,185	33%	37,615
316	Servicios de telecomunicaciones y satélites	3,911,472	3,918,432	1,010,128	2,917,574	75%	1,000,858
31601	Servicios de telecomunicaciones y satélites	3,911,472	3,918,432	1,010,128	2,917,574	75%	1,000,858
317	Servicios de acceso a internet, redes y procesamiento de información	1,359,000	1,331,385	335,034	1,010,503	74%	320,882
31701	Servicios de acceso a internet, redes y procesamiento de información	1,359,000	1,331,385	335,034	1,010,503	74%	320,882
318	Servicios postales y telegráficos	203,200	165,369	3,907	44,223	22%	121,146
31801	Servicio postal	203,200	165,369	3,907	44,223	22%	121,146
3200	Servicio de arrendamiento	11,556,722	12,315,937	2,442,324	8,226,492	71%	4,089,445
322	Arrendamiento de Edificios	6,265,000	6,813,954	1,580,543	4,931,665	79%	1,882,289
32201	Arrendamiento de Edificios	6,265,000	6,813,954	1,580,543	4,931,665	79%	1,882,289
323	Arrendamiento de mobiliario y equipo de administración, educacional y recreativo	3,000,000	3,264,781	792,344	2,003,602	67%	1,261,179
32301	Arrendamiento de mobiliario y equipo	3,000,000	3,264,781	792,344	2,003,602	67%	1,261,179
325	Arrendamiento de equipo de transporte	111,032	144,492	65,837	134,586	121%	9,906
32501	Arrendamiento de equipo de transporte	111,032	144,492	65,837	134,586	121%	9,906
327	Arrendamiento de activos intangibles	2,180,690	2,092,710	3,600	1,156,640	53%	936,070
32701	Patentes, regalías y otros	2,180,690	2,092,710	3,600	1,156,640	53%	936,070
3300	Servicios profesionales, científicos, técnicos y otros servicios	8,830,359	8,448,459	1,584,928	4,859,616	55%	3,588,844
331	Servicios legales, de contabilidad, auditorías y relacionados	2,194,758	2,152,903	466,401	1,517,570	69%	635,333
33101	Servicios legales, de contabilidad, auditorías y relacionados	2,194,758	2,152,903	466,401	1,517,570	69%	635,333

**SISTEMA ESTATAL DE EVALUACION
ANALITICO DE RECURSOS EJERCIDOS POR PARTIDA PRESUPUESTAL**

TRIMESTRE: TERCERO 2013

NOMBRE DEL ORGANISMO: COLEGIO DE ESTUDIOS CIENTIFICOS Y TECNOLOGICOS DEL ESTADO DE SONORA

(Pesos)

CVE. PARTIDA PRESUPUESTAL	DESCRIPCION	ASIGNACION ORIGINAL	ASIGNACION MODIFICADA	EJERCIDO EN EL TRIMESTRE	ACUMULADO		DISPONIBLE
					MONTO	%	
332	Servicios de diseño, arquitectura, ingeniería	36,000	66,111	-	30,111	84%	36,000
33201	Servicios de diseño, arquitectura, ingeniería	36,000	66,111	-	30,111	84%	36,000
333	Servicios de consultoría en tecnologías de la información	1,373,787	1,373,787	277,682	636,030	46%	737,757
33301	Servicios de Informática	1,327,759	1,327,759	277,682	636,030	48%	691,728
33302	Servicios de consultoría	46,029	46,029	-	-	0%	46,029
334	Servicios de capacitación	952,000	928,564	-	69,394	7%	859,170
33401	Servicios de capacitación	952,000	928,564	-	69,394	7%	859,170
336	Servicios de apoyo administrativo, traducción, fotocopiado e impresión	924,380	576,974	55,304	308,144	33%	268,830
33603	Impresiones y publicaciones oficiales	852,380	515,649	25,979	278,819	33%	236,830
33605	Licitaciones, convenios y convocatorias	72,000	61,325	29,325	29,325	41%	32,000
338	Servicios de vigilancia	3,349,434	3,350,120	785,540	2,298,366	69%	1,051,754
33801	Servicios de vigilancia	3,349,434	3,350,120	785,540	2,298,366	69%	1,051,754
3400	Servicios financieros, bancarios y comerciales	1,600,072	2,214,052	810,686	1,430,847	89%	783,205
341	Servicios financieros y bancarios	550,000	550,000	151,552	400,237	73%	149,763
34101	Servicios financieros y bancarios	550,000	550,000	151,552	400,237	73%	149,763
344	Seguros de responsabilidad patrimonial y fianzas	8,019	8,019	3,077	3,077	38%	4,942
34401	Seguros de responsabilidad patrimonial y fianzas	8,019	8,019	3,077	3,077	38%	4,942
345	Seguros de bienes patrimoniales	962,833	962,833	154,623	463,868	48%	498,966
34501	Seguros de bienes patrimoniales	962,833	962,833	154,623	463,868	48%	498,966
347	Fletes y maniobras	79,220	693,200	500,765	563,665	712%	129,535
34701	Fletes y maniobras	79,220	693,200	500,765	563,665	712%	129,535
3500	Servicios mantenimiento y conservación e instalación	11,521,596	13,173,522	2,841,754	11,683,365	101%	1,490,158
351	Conservación y mantenimiento menor de inmuebles	6,279,611	8,086,887	1,001,756	7,353,926	117%	732,960
35101	Mantenimiento y conservación de inmuebles.	1,477,290	803,820	37,118	90,062	6%	713,757
35103	Mantenimiento y conservación de planteles escolares	4,802,321	7,283,067	964,637	7,263,864	151%	19,203
352	Instalación, reparación y mantenimiento de mobiliario y equipo de administración, educacional y recreativo	149,200	386,898	68,698	193,060	129%	193,838

**SISTEMA ESTATAL DE EVALUACION
ANALITICO DE RECURSOS EJERCIDOS POR PARTIDA PRESUPUESTAL**

TRIMESTRE: TERCERO 2013

NOMBRE DEL ORGANISMO: COLEGIO DE ESTUDIOS CIENTIFICOS Y TECNOLOGICOS DEL ESTADO DE SONORA

(Pesos)

CVE. PARTIDA PRESUPUESTAL	DESCRIPCION	ASIGNACION ORIGINAL	ASIGNACION MODIFICADA	EJERCIDO EN EL TRIMESTRE	ACUMULADO		DISPONIBLE
					MONTO	%	
35201	Mantenimiento y conservación de mobiliario y equipo	108,550	78,481	1,740	37,208	34%	41,273
35202	Mantenimiento y conservación de mobiliario y equipo para escuelas, laboratorios y talleres	40,650	308,417	66,958	155,852	383%	152,565
353	Instalación, reparación y mantenimiento de equipo de computo y tecnologías de información	1,791,300	926,941	750,462	904,345	50%	22,596
35301	Instalaciones	1,691,300	888,417	748,562	869,617	51%	18,800
35302	Mantenimiento y conservación de bienes informáticos	100,000	38,524	1,900	34,728	35%	3,796
355	Reparación y mantenimiento de equipo de transporte	464,900	799,976	270,517	680,023	146%	119,953
35501	Mantenimiento de equipo de transporte	464,900	799,976	270,517	680,023	146%	119,953
357	Instalación, reparación y mantenimiento de maquinaria, otros equipos y herramientas	1,397,585	1,533,820	173,698	1,514,943	108%	18,877
35701	Mantenimiento y conservación de maquinaria y equipo	1,376,285	1,516,090	173,698	1,512,588	110%	3,502
35702	Mantenimiento y conservación de herramientas, máquinas herramientas, instrumentos	21,300	17,730	-	2,355	11%	15,375
358	Servicios de limpieza y manejo de desechos	489,000	489,000	109,377	296,736	61%	192,264
35801	Servicios de limpieza y manejo de desechos	489,000	489,000	109,377	296,736	61%	192,264
359	Servicios de jardinería y fumigación	950,000	950,000	467,246	740,332	78%	209,668
35901	Servicios de jardinería y fumigación	950,000	950,000	467,246	740,332	78%	209,668
3600	Servicios de comunicación social y publicidad	305,440	305,440	61,480	85,840	28%	219,600
361	Difusión por radio, televisión y otros medios de mensajes sobre programas y actividades gubernamentales	305,440	305,440	61,480	85,840	28%	219,600
36101	Difusión por radio, televisión y otros medios de mensajes sobre programas y actividades gubernamentales	305,440	305,440	61,480	85,840	28%	219,600
3700	Servicios de traslado y viáticos	6,305,400	6,315,109	1,247,479	2,914,168	46%	3,400,942
371	Pasajes aéreos	1,623,502	1,683,973	410,438	1,048,124	65%	635,849
37101	Pasajes aéreos	1,623,502	1,683,973	410,438	1,048,124	65%	635,849
372	Pasajes terrestres	566,422	501,400	88,572	168,861	30%	332,539
37201	Pasajes terrestres	566,422	501,400	88,572	168,861	30%	332,539

**SISTEMA ESTATAL DE EVALUACION
ANALITICO DE RECURSOS EJERCIDOS POR PARTIDA PRESUPUESTAL**

TRIMESTRE: TERCERO 2013

NOMBRE DEL ORGANISMO: COLEGIO DE ESTUDIOS CIENTIFICOS Y TECNOLOGICOS DEL ESTADO DE SONORA

(Pesos)

CVE. PARTIDA PRESUPUESTAL	DESCRIPCION	ASIGNACION ORIGINAL	ASIGNACION MODIFICADA	EJERCIDO EN EL TRIMESTRE	ACUMULADO		DISPONIBLE
					MONTO	%	
375	Viáticos en el país	3,661,778	3,719,025	724,840	1,625,069	44%	2,093,956
37501	Viáticos en el país	2,236,996	2,424,783	539,440	1,058,149	47%	1,366,634
37502	Gastos de camino	1,424,782	1,294,242	185,400	566,920	40%	727,322
376	Viáticos en el extranjero	65,000	65,000	-	-	0%	65,000
37601	Viáticos en el extranjero	65,000	65,000	-	-	0%	65,000
379	Otros servicios de traslado y hospedaje	388,698	345,711	23,629	72,113	19%	273,598
37901	Cuotas	388,698	345,711	23,629	72,113	19%	273,598
3800	Servicios oficiales	7,604,087	8,234,498	1,127,351	4,152,524	55%	4,081,974
382	Gastos de orden social y cultural	15,000	15,000	-	-	0%	15,000
38201	Gastos de orden social y cultural	15,000	15,000	-	-	0%	15,000
383	Congresos y convenciones	7,332,606	7,921,590	1,117,062	4,088,752	56%	3,832,838
38301	Congresos y convenciones	7,332,606	7,921,590	1,117,062	4,088,752	56%	3,832,838
384	Exposiciones	16,000	15,000	-	-	0%	15,000
38401	Exposiciones	16,000	15,000	-	-	0%	15,000
385	Gastos de representación	240,481	282,908	10,289	63,772	27%	219,136
38501	Gastos de atención y promoción	240,481	282,908	10,289	63,772	27%	219,136
3900	Otros servicios generales	2,562,122	2,543,575	333,067	1,267,182	49%	1,276,394
392	Impuestos y derechos	1,468,555	1,474,563	65,084	468,621	32%	1,005,942
39201	Impuestos y derechos	1,468,555	1,474,563	65,084	468,621	32%	1,005,942
395	Penas, multas, accesorios y actualizaciones	30,000	-	-	-	0%	-
39501	Penas, multas, accesorios y actualizaciones	30,000	-	-	-	0%	-
396	Otros gastos por responsabilidades	1,063,567	1,069,012	267,983	798,561	75%	270,452
39601	Otros gastos por responsabilidades	1,063,567	1,069,012	267,983	798,561	75%	270,452
4000	Transferencias, asignaciones, subsidios y otras ayudas	400,000	400,000	-	-	0%	400,000
4400	Ayudas sociales	400,000	400,000	-	-	0%	400,000
445	Ayudas sociales a instituciones sin fines de lucro	400,000	400,000	-	-	0%	400,000
44501	Ayudas sociales a instituciones sin fines de lucro	400,000	400,000	-	-	0%	400,000
5000	Bienes muebles, inmuebles e intangibles	9,696,786	9,480,764	2,726,959	6,315,160	111%	3,165,604
5100	Mobiliario y equipo de administración	3,998,093	5,878,774	1,611,312	3,508,115	88%	2,370,659
511	Muebles de oficina y estantería	365,160	510,114	-	338,644	93%	171,470
51101	Muebles de oficina y estantería	365,160	510,114	-	338,644	93%	171,470
513	Bienes artísticos, culturales y científicos	140,000	140,000	-	-	0%	140,000
51301	Bienes artísticos, culturales y científicos	140,000	140,000	-	-	0%	140,000

**SISTEMA ESTATAL DE EVALUACION
ANALITICO DE RECURSOS EJERCIDOS POR PARTIDA PRESUPUESTAL**

TRIMESTRE: TERCERO 2013


NOMBRE DEL ORGANISMO: COLEGIO DE ESTUDIOS CIENTIFICOS Y TECNOLOGICOS DEL ESTADO DE SONORA

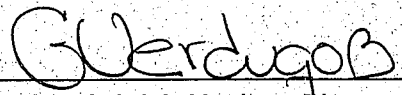
(PESOS)

CVE. PARTIDA PRESUPUESTAL	DESCRIPCION	ASIGNACION ORIGINAL	ASIGNACION MODIFICADA	EJERCIDO EN EL TRIMESTRE	ACUMULADO		DISPONIBLE
					MONTO	%	
515	Equipo de cómputo y de tecnologías de la información	299,100	1,552,658	25,668	41,096	14%	1,511,561
51501	Bienes informáticos	299,100	1,552,658	25,668	41,096	14%	1,511,561
519	Otros mobiliarios y equipo de administración	3,193,833	3,676,002	1,585,643	3,128,374	98%	547,628
51901	Equipo de administración	83,833	26,431	12,180	13,611	16%	12,820
51902	Mobiliario y equipo para escuelas, laboratorios y talleres	3,110,000	3,649,571	1,573,463	3,114,763	100%	534,808
5200	Mobiliario y equipo educacional y recreativo	626,778	2,222,927	(33,130)	1,644,371	262%	578,556
521	Equipos y aparatos audiovisuales	528,048	2,217,048	(33,130)	1,644,371	311%	572,677
52101	Equipos y aparatos audiovisuales	528,048	2,217,048	(33,130)	1,644,371	311%	572,677
523	Cámaras fotográficas y de video	98,730	5,879	-	-	0%	5,879
52301	Cámaras fotográficas y de video	98,730	5,879	-	-	0%	5,879
5600	Maquinaria, otros equipos y herramientas	1,057,259	1,364,407	1,148,777	1,162,675	110%	201,732
562	Maquinaria y equipo industrial	2,845	2,845	-	-	0%	2,845
56201	Maquinaria y equipo industrial	2,845	2,845	-	-	0%	2,845
564	Sistemas de aire acondicionado, calefacción y refrigeración industrial	1,026,250	1,319,499	1,142,586	1,142,586	111%	176,913
56401	Sistemas de aire acondicionado, calefacción y refrigeración industrial	1,026,250	1,319,499	1,142,586	1,142,586	111%	176,913
565	Equipo de comunicación y telecomunicación	18,164	18,164	-	-	0%	18,164
56501	Equipo de comunicación y telecomunicación	18,164	18,164	-	-	0%	18,164
567	Herramientas y máquinas-herramienta	10,000	23,899	6,191	20,089	201%	3,810
56701	Herramientas	10,000	23,899	6,191	20,089	201%	3,810
5900	Activos intangibles	14,656	14,656	-	-	0%	14,656
597	Licencias informáticas e intelectuales	14,656	14,656	-	-	0%	14,656
59701	Licencias informáticas e intelectuales	14,656	14,656	-	-	0%	14,656

Avance preeliminar del presupuesto anual


MTRO. Martín Alejandro López García
Director General


L.A.E. Martín Fco. Quintanar Luján
Director de Finanzas


C.P. Gabriela Verdugo Blanco
Subdirector de Finanzas

SISTEMA ESTADÍSTICO DE EVALUACIÓN
INFORME DE AVANCE PROGRAMÁTICO

EVTOP-03

TRIMESTRE: TERCERO 2013

ORGANISMO: COLEGIO DE ESTUDIOS CIENTÍFICOS Y TECNOLÓGICOS DEL ESTADO DE SONORA																																	
ASIGNACION PRESUPUESTAL																																	
Estructura Administrativa	Categorías Programáticas						Línea de Acción	DESCRIPCIÓN	META	UNIDAD DE MEDIDA	METAS								TOTAL ACUMULADO	% AVANCE FÍSICO													
	Funciones			PED							CALENDARIO				REALIZADO																		
UR	Finalidad	Función	Subfunción	ER	PROG.	Subprograma	Actividad o Proyecto			ORIGINA L. ANUAL	MODIFICADO ANUAL	1er. TRIM.	2do. TRIM.	3er. TRIM.	4to. TRIM.	1er. TRIM.	2do. TRIM.	3er. TRIM.	4to. TRIM.														
1	2	5	01	3	35	03	006	DESARROLLO SOCIAL																									
								EDUCACIÓN																									
								OTORGAR Y PROMOVER LA EDUCACIÓN SONORA EDUCADO																									
								EDUCACIÓN INTEGRAL PARA UN SONORA EDUCADO																									
								ATENCIÓN A LA EDUCACIÓN MEDIA SUPERIOR																									
								COLEGIO DE ESTUDIOS CIENTÍFICOS Y TECNOLÓGICOS DEL EDO DE SONORA "CECYTES"																									
								DIRECCIÓN GENERAL																									
								REALIZAR ACCIONES DE GESTIÓN INSTITUCIONAL	1	INFORME	12	12	3	3	3	3	3	3	3	3	3	3	3	3	3	3	3	3	3	3	9	75.00	
								REALIZAR EL SEGUIMIENTO A LA ACTUALIZACIÓN DE LOS SISTEMAS DE INFORMACIÓN PARA LA RENDICIÓN DE CUENTAS (PORTAL DE TRANSPARENCIA E INFOMEX)	2	INFORME	4	4	1	1	1	1	1	1	1	1	1	1	1	1	1	1	1	1	1	1	3	75.00	
								REALIZAR LA JUNTA DE GOBIERNO PARA LA RENDICIÓN DE INFORME DE ACTIVIDADES INSTITUCIONAL	3	EVENTO	4	4	1	1	1	1	1	1	1	1	1	1	1	1	1	2	1	1	1	1	4	100.00	
								DIRECCIÓN ACADÉMICA																									
								OPERAR EL PROGRAMA DE ESTÍMULOS AL PERSONAL DOCENTE QUE ELEVEN LOS NIVELES DE APROVECHAMIENTO DE LOS ALUMNOS (PUEDO).	1	INFORME	3	3	1	1	0	1	1	1	1	1	1	1	1	1	1	0	0	0	0	0	2	66.67	
								REALIZAR EL PROCESO DE HOMOLOGACIÓN DOCENTE.	2	INFORME	1	1	0	0	0	1	0	0	0	0	0	0	0	0	0	0	0	0	0	0	0	0	0.00
								APLICAR Y EVALUAR EL PROCESO DE PROMOCIÓN DOCENTE.	3	INFORME	1	1	0	0	0	1	0	0	0	0	0	0	0	0	0	0	0	0	0	0	0	0	0.00
								APLICAR EL PROCESO DE SELECCIÓN DEL PERSONAL DOCENTE PARA LA ASIGNACIÓN DE CARGAS ACADÉMICAS.	4	INFORME	2	2	0	1	0	1	0	1	0	1	0	1	0	1	0	0	0	0	0	0	1	50.00	
								COORDINAR Y PROPICIAR LA PARTICIPACIÓN DE NUESTROS ESTUDIANTES EN CONCURSOS ACADÉMICOS Y LO MEJOR DE CECYTES.	5	EVENTO	5	5	3	2	0	0	3	2	0	3	2	0	3	2	0	0	0	0	0	0	5	100.00	
								COORDINAR Y CONTROLAR EL PROCESO DE EVALUACIÓN DEPARTAMENTAL A LOS ALUMNOS.	6	INFORME	8	8	2	2	2	2	2	2	2	2	2	2	2	2	2	1	1	1	1	1	5	62.50	
								APLICAR LAS EVALUACIONES ACADÉMICAS ESPECIALES A LOS ESTUDIANTES (ENLACE, EVEDEMS, PISA Y NUEVO INGRESO).	7	INFORME	4	4	0	1	2	1	0	1	2	1	0	1	2	1	0	2	1	1	1	1	3	75.00	
								ELABORAR Y DIFUNDIR EL CALENDRIO ACADÉMICO PARA LA OPERACIÓN DE LOS PLANTELES DURANTE EL AÑO.	8	DOCUMENTO	1	1	0	1	0	0	0	0	0	0	0	0	0	0	0	1	0	0	0	0	1	100.00	
								REALIZAR REUNIONES DE TRABAJO PARA DAR SEGUIMIENTO A LA OPERACIÓN DE PROGRAMAS TENDIENTES AL MEJORAMIENTO DEL PROCESO DE ENSEÑANZA-APRENDIZAJE.	9	EVENTO	4	4	1	1	1	1	1	1	1	1	1	1	1	1	1	1	1	1	1	1	3	75.00	
								OPERAR EL PROGRAMA DE SEGUIMIENTO Y ASESORÍA ACADÉMICA A LOS PLANTELES	10	EVENTO	2	2	1	0	1	0	1	0	1	0	1	0	1	0	1	0	1	0	1	0	2	100.00	
								COORDINAR LA ADECUADA APLICACIÓN DE LOS LINEAMIENTOS ESTABLECIDOS POR LA COORDINACIÓN NACIONAL DE CECYTE'S, PARA MEJORAR EL NIVEL ACADÉMICO DEL COLEGIO (PARTICIPAR EN REUNIONES CONVOCADAS POR LA COORDINACIÓN NACIONAL).	11	EVENTO	4	4	1	1	1	1	1	1	1	1	1	1	1	1	1	1	1	1	1	1	3	75.00	
REALIZAR EL SEGUIMIENTO DEL PROGRAMA INSTITUCIONAL DE TUTORIAS.	12	EVENTO	5	5	1	2	1	1	1	1	1	1	1	1	1	1	1	1	1	1	1	1	4	80.00									
REALIZAR EL SEGUIMIENTO AL PROGRAMA DE PADRES PROACTIVOS	13	EVENTO	3	3	1	0	1	1	1	1	1	1	1	1	1	1	1	0	1	1	1	1	2	66.67									
COORDINAR LA PARTICIPACIÓN DE LOS ALUMNOS Y DOCENTES EN EL CONCURSO DE CREATIVIDAD TECNOLÓGICA.	14	EVENTO	2	2	0	2	0	0	0	0	0	0	0	0	2	0	0	0	0	0	0	0	2	100.00									
REVISAR LOS MÓDULOS DE APRENDIZAJE PARA LA IMPRESIÓN DE MATERIALES DIDÁCTICOS.	15	EVENTO	2	2	0	1	0	1	0	1	0	1	0	1	0	1	0	0	0	0	0	0	1	50.00									
COORDINAR EL PROCESO DE EVALUACIÓN DE LOS PLANTELES PARA SU REGISTRO EN EL SISTEMA NACIONAL DE BACHILLERATO DE LA RIEMS.	16	INFORME	1	1	0	1	0	0	0	0	0	0	0	0	1	0	0	0	0	0	0	0	1	100.00									
REALIZAR EL SEGUIMIENTO A LOS PROGRAMAS DE ESTUDIO DE ACUERDO A LA REFORMA CURRICULAR E INTEGRAL DE LA EDUCACIÓN MEDIA SUPERIOR.	17	EVENTO	4	4	1	1	1	1	1	1	1	1	1	1	1	1	1	1	1	1	1	1	3	75.00									
SUPERVISAR LA OPERATIVIDAD DE LAS ACADEMIAS PARA EL MEJORAMIENTO CONTINUO DEL SISTEMA EDUCATIVO.	18	EVENTO	2	2	0	1	0	1	0	1	0	1	0	0	0	0	0	0	0	0	0	0	1	50.00									
OPERAR EL PROGRAMA CAPACITACIÓN PARA LA IMPLEMENTACIÓN DE NUEVAS CARRERAS DE ACUERDO A LA REFORMA INTEGRAL DE LA EDUCACIÓN MEDIA SUPERIOR (RIEMS).	19	EVENTO	4	4	0	2	0	2	0	2	0	2	0	0	0	0	0	3	1	1	1	1	3	75.00									
EVALUAR LAS COMPETENCIAS DE LOS DOCENTES DE ACUERDO AL PERFIL ESTABLECIDO POR EL SISTEMA NACIONAL DE BACHILLERATO (SNB).	20	INFORME	1	1	0	0	0	1	0	0	0	0	0	0	0	0	0	0	0	0	0	0	0	0	0.00								
OPERAR UN PROGRAMA DE CAPACITACIÓN Y FORMACIÓN DOCENTE DE LA RIEMS (PROFORDEM).	21	EVENTO	2	2	0	1	1	0	0	0	0	0	0	0	0	0	0	2	1	1	1	1	2	100.00									
REALIZAR EL SEGUIMIENTO A LA OPERATIVIDAD (DOTACIÓN DE REACTIVOS Y MATERIALES, IMPRESIÓN DE MANUALES PARA PRACTICAS) DE LOS LABORATORIOS DE LOS PLANTELES DEL COLEGIO.	22	INFORME	2	2	0	1	0	1	0	1	0	1	0	1	0	1	0	0	0	0	0	0	1	50.00									

SISTEMA ESTADÍSTICO DE EVALUACIÓN
INFORME DE AVANCE PROGRAMÁTICO

EVTOP-03

TRIMESTRE: TERCERO 2013

ORGANISMO: COLEGIO DE ESTUDIOS CIENTÍFICOS Y TECNOLÓGICOS DEL ESTADO DE SONORA																								
ASIGNACIÓN PRESUPUESTAL																								
Estructura Administrativa		Categorías Programáticas					Línea de Acción																	
		Funciones			PED																			
CLAVE NEP ORGANISMO																								
UR	Finalidad	Función	Subfunción	ER	PROG.	Subprograma	Actividad o Proyecto	DESCRIPCIÓN	META	UNIDAD DE MEDIDA	METAS												TOTAL ACUMULADO	% AVANCE FISICO
											ORIGINA L ANUAL	MODIFICADO ANUAL	CALENDARIO				REALIZADO							
										1er. TRIM.	2do. TRIM.	3er. TRIM.	4to. TRIM.	1er. TRIM.	2do. TRIM.	3er. TRIM.	4to. TRIM.							
3								REALIZAR LAS GESTIONES PARA LA ADQUISICIÓN E INSTALACIÓN DE BIENES INFORMÁTICOS.	23	INFORME	2	2	0	1	0	1	0	1	0	1	50.00			
								COORDINAR EL DESARROLLO Y REINGENIERÍA DE LOS SISTEMAS DE INFORMACIÓN DEL COLEGIO.	24	INFORME	4	4	1	1	1	1	1	1	1	1	75.00			
								SUPERVISAR LA OPERACIÓN DEL BACHILLERATO VIRTUAL.	25	INFORME	4	4	1	1	1	1	1	1	1	1	75.00			
								COORDINAR LA CONSTRUCCIÓN DE LAS AULAS VIRTUALES PARA EL MEJORAMIENTO DE LA EDUCACIÓN PRESENCIAL DE GEOMETRÍA Y TRIGONOMETRÍA (DIPLOMADOS).	26	EVENTO	2	2	0	2	0	0	0	2	0	2	100.00			
								REALIZAR LA IMPRESIÓN Y DIFUSIÓN DE LA REVISTA DESARROLLO EDUCATIVO CECYTES.	27	INFORME	4	4	1	1	1	1	1	1	0	2	50.00			
								PROVEER DE SERVICIOS BIBLIOTECARIOS A LOS ALUMNOS Y DOCENTES (BIBLIOGRAFÍA BÁSICA Y BIBLIOGRAFÍA DIGITAL).	28	INFORME	2	2	1	0	1	0	1	0	1	2	100.00			
								REALIZAR EL SERVICIO PREVENTIVO Y CORRECTIVO EN LOS CASOS QUE SE REQUIERE, A LOS EQUIPOS DE COMPUTO DEL COLEGIO.	29	INFORME	4	4	1	1	1	1	1	1	1	3	75.00			
								DIRECCIÓN DE VINCULACIÓN	30	INFORME	12	12	3	3	3	3	3	3	3	3	3	75.00		
								SUPERVISAR Y CONTROLAR LAS ACCIONES DEL PROCESO DE VINCULACIÓN.	1	INFORME	12	12	3	3	3	3	3	3	3	3	9	75.00		
								SEGUIMIENTO A LA APLICACIÓN DE LOS PROGRAMAS DE BECAS.	2	INFORME	4	4	1	1	1	1	1	1	1	1	3	75.00		
								PROMOVER LA PARTICIPACIÓN DE LOS ALUMNOS EN ACTIVIDADES ARTÍSTICAS Y CULTURALES QUE FORTALEZCAN SU APRENDIZAJE POR COMPETENCIAS.	3	EVENTO	7	7	1	0	2	4	1	2	2	5	71.43			
								CREAR Y SUPERVISAR LA OPERATIVIDAD DE LOS CÍRCULOS DE LECTURA PARA FORTALECER LA FORMACIÓN INTEGRAL DEL ALUMNO.	4	INFORME	11	11	0	2	6	3	0	0	6	6	54.55			
								COORDINAR Y SUPERVISAR LA OPERACIÓN DEL PROGRAMA DE FORTALECIMIENTO MUSICAL	5	INFORME	4	4	1	1	1	1	1	1	1	3	75.00			
							FOMENTAR LA PARTICIPACIÓN DE LOS ALUMNOS EN ACTIVIDADES CÍVICAS QUE FORTALEZCAN LOS VALORES, LA SANA CONVIVENCIA Y EL DESARROLLO DEL CARÁCTER.	6	EVENTO	5	5	0	1	3	1	0	1	3	4	80.00				
							FOMENTAR LA PARTICIPACIÓN DE LOS ALUMNOS EN EL PROGRAMA DE ACTIVACIÓN FÍSICA Y DEPORTE PARA LA SALUD.	7	EVENTO	5	5	1	2	1	1	1	2	1	4	80.00				
							PROMOVER Y DAR SEGUIMIENTO AL PROGRAMA DE SERVICIOS SOCIAL.	8	INFORME	2	2	1	0	1	0	1	0	1	2	100.00				
							OPERAR EL PROGRAMA DE PROMOCIÓN Y DIFUSIÓN DE LA IMAGEN INSTITUCIONAL.	9	INFORME	12	12	3	3	3	3	3	3	3	9	75.00				
							COORDINAR LAS ACTIVIDADES CON EMPRESAS Y ORGANISMOS PARA LA REALIZACIÓN DE VISITAS Y VIAJES DE ESTUDIO DE LOS ESTUDIANTES, ACORDE A LOS PLANES DE ESTUDIOS.	10	INFORME	2	2	0	1	0	1	0	1	0	1	50.00				
							SUPERVISAR LA OPERATIVIDAD DE LOS COMITÉS DE VINCULACIÓN, LOCALES, REGIONALES Y ESTATAL.	11	REUNION	2	2	0	1	1	0	0	1	0	1	50.00				
							OPERAR EL PROGRAMA DE VALORES Y CÓDIGO DE VALORES.	12	EVENTO	8	8	1	3	2	2	1	3	2	6	75.00				
							REALIZAR LAS GESTIONES NECESARIAS PARA FORMALIZAR LOS VÍNCULOS DEL COLEGIO CON INSTITUCIONES ACADÉMICAS GUBERNAMENTALES Y DEL SECTOR PRODUCTIVO.	13	CONVENIO	10	10	3	3	2	2	3	1	1	5	50.00				
4							DIRECCIÓN ADMINISTRATIVA	14	INFORME	4	4	1	1	1	1	1	1	1	1	3	75.00			
							SUPERVISAR Y CONTROLAR LAS ACCIONES DEL PROCESO ADMINISTRATIVO.	1	INFORME	4	4	1	1	1	1	1	1	1	3	75.00				
							SUPERVISAR LAS ACCIONES DE LOS PROCESOS JURÍDICOS ATENDIDOS DEL COLEGIO.	2	INFORME	4	4	1	1	1	1	1	1	1	3	75.00				
							ATENDER LOS REQUERIMIENTOS DE MATERIALES Y SUMINISTROS DEL PROGRAMA ANUAL DE ADQUISICIONES.	3	INFORME	4	4	1	1	1	1	1	1	1	3	75.00				
							REALIZAR EL INVENTARIO DEL ACTIVO FIJO DEL COLEGIO.	4	INVENTARIO	8	8	2	2	2	2	2	4	2	8	100.00				
							COORDINAR LAS ACCIONES DE ATENCIÓN A LOS SERVICIOS BÁSICOS DEL COLEGIO.	5	INFORME	4	4	1	1	1	1	1	1	1	3	75.00				
							ADQUIRIR LAS PÓLIZAS DE PROTECCIÓN DE LOS ACTIVOS DEL COLEGIO, SEGUROS DE ACCIDENTES Y SEGURO COLECTIVO.	6	PÓLIZA	4	4	4	0	0	0	4	0	0	4	100.00				
							REALIZAR EL MANTENIMIENTO DE MUEBLES EN LOS PLANTELES DEL COLEGIO.	7	REPORTE	4	4	1	1	1	1	1	1	1	3	75.00				
						REALIZAR EL MANTENIMIENTO DE INMUEBLES EN LOS PLANTELES DEL COLEGIO.	8	REPORTE	4	4	1	1	1	1	1	1	1	3	75.00					
5							DIRECCIÓN FINANCIERA	15	INFORME	1	1	0	1	0	0	0	0	0	0	0	0.00			
							REALIZAR LA CAPACITACIÓN DE AUXILIARES ADMINISTRATIVOS DE LOS PLANTELES.	1	EVENTO	1	1	0	1	0	0	0	0	0	0	0	0.00			
							OPERAR EL PROGRAMA DE ADMINISTRACIÓN DEL RECURSO HUMANO.	2	INFORME	24	24	6	6	6	6	6	6	6	18	75.00				
							APLICAR UN PROGRAMA DE ESTÍMULOS AL PERSONAL DE LA INSTITUCIÓN, A TRAVÉS DE LOS SERVICIOS QUE PRESTA AL PERSONAL.	3	EVENTO	5	5	0	2	1	2	0	2	1	3	60.00				
							INTEGRAR Y PRESENTAR LA INFORMACIÓN FINANCIERA DEL COLEGIO.	4	INFORME	12	12	3	3	3	3	3	3	3	9	75.00				
						SUPERVISAR LA IMPLEMENTACIÓN DE ACCIONES PARA RECUPERAR LA CARTERA VENCIDA EN PLANTELES.	5	INFORME	9	9	1	3	2	3	1	2	3	6	66.67					

SISTEMA ESTATAL DE EVALUACION
RESULTADOS DEL ANALISIS PROGRAMATICO - PRESUPUESTAL

EVTOP-04

TRIMESTRE: TERCERO 2013

ORGANISMO: COLEGIO DE ESTUDIOS CIENTÍFICOS Y TECNOLÓGICOS DEL ESTADO DE SONORA

Resultados:

La asignación original del presupuesto se ha ejercido al tercer trimestre del 2013 con un avance del 70.66 %;

Los ingresos estatales declarados en el formato EVTOP-01 al 30 de septiembre existe un cuenta por cobrar por \$ 54'504,478 y otra, referente a los ingresos propios de dicho formato, por \$ 6'818,901 correspondiente al ingreso devengado por recaudar de cuotas escolares.

En los ingresos propios del mes de julio se realizo un registro contable para cancelar ingresos registrados a cargo de alumnos que no procedió su inscripción por ser irregulares o por darse de baja lo que genera que se presente en formato EVTOP-01 un importe en rojo de \$(1'610,172).

En formato EVTOP-01, en el apartado 2 correspondiente a egresos exclusivos de ingresos propios, en el mes de septiembre, en el capitulo 5000 se presenta un registro de (1'547,508) que corresponde a reclasificación adquisiciones realizadas con otros ingresos en los meses de julio y agosto.

La partida 29601 muestra un avance de un 366 % con respecto a su asignación original debido a necesidades imprevistas de suministro de refacciones de flotilla vehicular del Colegio.

La partida 35103 refleja un avance del 151% con respecto a su asignación original por necesidades adicionales de mantenimiento de planteles escolares con motivo de su ingreso al Sistema Nacional de Bachillerato. Por lo anterior también se refleja un grado de avance considerable en las partidas 35202, 35501 y 35701.

La partida 52101 presenta un ejercido en el trimestre por un importe de menos \$(33,130) ya que se cancelaron de adquisiciones de equipo realizadas en el trimestre anterior.

Durante el trimestre se realizaron las transferencias presupuestales siguientes, su aprobación por el Órgano de Gobierno se realizará en la siguiente Sesión a celebrarse en el mes de noviembre y no se afectaron el cumplimiento de metas.

SISTEMA ESTATAL DE EVALUACION
 RESULTADOS DEL ANALISIS PROGRAMATICO - PRESUPUESTAL

TRIMESTRE: TERCERO 2013

ORGANISMO: COLEGIO DE ESTUDIOS CIENTÍFICOS Y TECNOLÓGICOS DEL ESTADO DE SONORA

130	01-03-1.011-31801 Verificar que los servicios básicos se apliquen correctamente	31801	01-03-1.011-31601 Verificar que los servicios básicos se apliquen correctamente	31601	Cambio nombres en extensiones del conmutador, en la partida y meta a reducir de acuerdo al historial de consumo se puede disponer de esta cantidad sin afectar el cumplimiento de la misma.	\$1,740.00
131	05-08-5.005-33603 Seguimiento a la operatividad de los laboratorios	33603	04-08-4.002-38301 Realizar el seg y reuniones para el registro y evaluación de los planteles en el Sist Nnal de Bachillerato	38301	Cubrir gastos derivados de ceremonia para entrega de reconocimientos y pronunciamientos a planteles por Ing SNB el 28 de septiembre, en la meta y partida a reducir se programò reproducción del manual de laboratorio, se decidió subirlo a la plataforma de CECyTES.	\$50,000.00
132	05-08-5.005-33603 Seguimiento a la operatividad de los laboratorios	33603	02-08-2.005-38301 Concursos Académicos	38301	Hospedaje y alimentación alumnos participantes en asesorías de Matemáticas y Química, en la meta y partida a reducir se había programado la impresión de manual de laboratorios, se decidió subirlos a la plataforma de CECyTES para su disponibilidad.	\$70,000.00
	05-08-5.005-33603 Seguimiento a la operatividad de los laboratorios	33603	02-10-2.005-38301 Concursos académicos			\$10,000.00
133	05-10-5.002-35201 Aplicar el mantenimiento a bienes muebles del Colegio	35201	05-08-5.002-35701 Aplicar el mantenimiento a bienes muebles del Colegio	35701	Reparaciones aires acondicionados plantel Miguel Alemán, servicio y mantenimiento a cámaras de vigilancia en edificio de D.Gral, en la partida a reducir según el comportamiento de consumo se puede disponer de estos recursos sin afectar el cumplimiento de la meta	\$7,602.00
	05-10-5.002-35201 Aplicar el mantenimiento a bienes muebles del Colegio	35201	05-03-5.002-35201 Aplicar el mantenimiento a bienes muebles del Colegio	35201		\$1,740.00
134	01-08-1.009-24201 Implementación del programa anual de adquisiciones	24201	01-03-1.009-22301 Implementación del programa anual de adquisiciones	22301	Tapones para garrafones de agua, así como materiales para reparación de aire acondicionado en emsad Suaqui Grande, de acuerdo al comportamiento del consumo en la partida a reducir se puede disponer de estos recursos, sin afectar el cumplimiento de la meta	\$375.00
	01-08-1.009-24201 Implementación del programa anual de adquisiciones	24201	01-10-1.009-29801 Implementación del programa anual de adquisiciones	29801		\$1,024.00

**SISTEMA ESTATAL DE EVALUACION
RESULTADOS DEL ANALISIS PROGRAMATICO - PRESUPUESTAL**

TRIMESTRE: TERCERO 2013

ORGANISMO: COLEGIO DE ESTUDIOS CIENTÍFICOS Y TECNOLÓGICOS DEL ESTADO DE SONORA

135	01-10-1.009-56401 Implementación del programa anual de adquisiciones	56401	01-03-1.009-56701 Implementación del programa anual de adquisiciones	56701	Adquisición de montacargas para almacén de Dir.General, autorización de Hacienda 05.06/427/2013	\$6,751.00
136	02-08-2.008-37201 Programa Institucional de tutorías	37201	02-02-2.008-38301 Programa Institucional de tutorías	38301	USB memorias para reunión de tutorías, en la partida a reducir se había contemplado que los tutores se trasladaran en autobus pero fue en vehículo particular por lo que se tiene disponibilidad de este recurso	\$26,942.16
137	01-10-1.011-31102 Verificar que los servicios básicos se apliquen correctamente	31102	05-03-5.003-35301 Aplicar el mantenimiento a bienes inmuebles del Colegio	35301	Instalación de aires acondicionados ampliación contrato CECYTES-ES- 004-13 autorización Hacienda 05.06/1181/2013, en la partida a reducir de acuerdo al historial de pago se cuenta con suficiencia.	\$3,760.00
	01-10-1.011-31102 Verificar que los servicios básicos se apliquen correctamente		05-08-5.003-35301 Aplicar el mantenimiento a bienes inmuebles del Colegio			\$112,800.00
	01-10-1.011-31102 Verificar que los servicios básicos se apliquen correctamente		05-10-5.003-35301 Aplicar el mantenimiento a bienes inmuebles del Colegio			\$33,840.00
	01-03-1.009-24601 Implementación del programa anual de adquisiciones	24601	01-08-1.009-29801 Implementación del programa anual de adquisiciones	29801	Refacciones para aire acondicionado, estas refacciones se consideraban dentro del mantenimiento al equipo, se compraron de urgencia.	\$501.00
	01-10-1.011-31701 Verificar que los servicios básicos se apliquen correctamente	31701	01-08-1.011-31401 Verificar que los servicios básicos se apliquen correctamente	31401	Complemento servicio telefónico en planteles	\$41,535.00

SISTEMA ESTATAL DE EVALUACION
 RESULTADOS DEL ANALISIS PROGRAMATICO - PRESUPUESTAL

TRIMESTRE: TERCERO 2013

ORGANISMO: COLEGIO DE ESTUDIOS CIENTIFICOS Y TECNOLOGICOS DEL ESTADO DE SONORA

138	01-03-1.009-24601 Implementación del programa anual de adquisiciones	24601	01-08-1.009-29801 Implementación del programa anual de adquisiciones	29801	Se requiere de la compra de gas en lata para equipos de refrigeración del plantel Sahuaripa y emsad Suaqui Grande, así como de materiales para reparaciones en planteles, de la partida a reducir de acuerdo al historial de consumo se cuenta con saldo suficiente para cubrir este gasto	\$632.00
	01-03-1.009-24601 Implementación del programa anual de adquisiciones		01-10-1.009-29801 Implementación del programa anual de adquisiciones			\$422.00
138	01-03-1.009-24601 Implementación del programa anual de adquisiciones	24601	01-08-1.009-24901 Implementación del programa anual de adquisiciones	24901	Se requiere de la compra de gas en lata para equipos de refrigeración del plantel Sahuaripa y emsad Suaqui Grande, así como de materiales para reparaciones en planteles, de la partida a reducir de acuerdo al historial de consumo se cuenta con saldo suficiente para cubrir este gasto	\$6,558.02
139	01-03-1.011-31801 Verificar que los servicios básicos se apliquen correctamente	31801	01-08-1.011-31801 Verificar que los servicios básicos se apliquen correctamente	31401	Complemento pago de servicio telefónico	\$1,644.00
140	03-02-3.009-37901 Capacitación de la RIEMS	37901	03-08-3.009-37201 Capacitación de la RIEMS	37201	Reclasificación del gasto se asignó recursos para combustible en diferentes oficinas de comisión, al momento de comprobar el gasto presentaron boletos de camión	\$330.00
	03-10-3.005-37201 Elaborar y actualizar los materiales didácticos	37201	03-08-3.005-37201 Elaborar y actualizar los materiales didácticos			\$570.38
	02-08-2.008-37201 Programa Institucional de Tutorías	37201	03-08-3.009-37201 Capacitación de la RIEMS			\$2,600.00
	02-08-2.008-37201 Programa institucional de tutorías	37201	03-08-3.006-37201 Capacitación para la implementación de nuevas carreras de acuerdo a la RIEMS			\$1,100.00

**SISTEMA ESTATAL DE EVALUACION
RESULTADOS DEL ANALISIS PROGRAMATICO – PRESUPUESTAL**

TRIMESTRE: TERCERO 2013

ORGANISMO: COLEGIO DE ESTUDIOS CIENTÍFICOS Y TECNOLÓGICOS DEL ESTADO DE SONORA

Resultados: Justificación de las variaciones en el cumplimiento de metas

Menores al 100%

Unidad Administrativa	Meta	Justificación de la Variación
DIRECCIÓN ACADÉMICA	6.- Coordinar y controlar el proceso de evaluación departamental a los alumnos.	Meta incumplida debido a que a partir del semestre Agosto 13- Enero 14, se autoriza la implementación de un nuevo reglamento de evaluación en el cual se estipula que se aplicará examen departamental global en una sola ocasión al semestre (al término del tercer parcial); por ello se calendariza la aplicación del examen global para el mes de noviembre del 2013.
	27.- Realizar la impresión y difusión de la revista desarrollo educativo CECYTES.	Debido al inicio del ciclo escolar 2013-2014 se recibieron los artículos y no se concluyó la revisión de los artículos participantes por parte del Consejo Editorial por lo que serán incluidos en la publicación programada para el cuarto trimestre.
	28.- Proveer de servicios bibliotecarios a los alumnos y docentes (bibliografía básica y bibliografía digital).	Se adelantó la compra de material bibliográfico, ya que se inició con las revisiones en los planteles que ingresarían al SNB, siendo un requisito contar con bibliografía suficiente en las bibliotecas.
DIRECCIÓN DE VINCULACIÓN	4.- Crear y supervisar la operatividad de los círculos de lectura para fortalecer la formación integral del alumno.	Se integraron los 2 círculos de lectura reprogramados del segundo trimestre, quedando pendientes para el mes de octubre la integración de 2 círculos de lectura más una vez que se les envíe el combo del material de lectura y audiovisual adquirido.
	11.- Supervisar la operatividad de los comités de vinculación, locales, regionales y estatal.	Meta reprogramada para el cuarto trimestre con el propósito de implementar acciones que beneficien a los alumnos en este ciclo escolar 2013-2014.
	13.- Realizar las gestiones necesarias para formalizar los vínculos del colegio con instituciones académicas gubernamentales y del sector productivo.	Se realizaron las gestiones para la firma de 3 convenios de los cuales se reprograman el convenio de ITSON-Navojoa y MAREES MEX, S.A. de C.V. debido a que se realizaron varias modificaciones e incluyeron nuevas cláusulas, por lo cual se reprograman para concluir su firma en el tercer trimestre.

SISTEMA ESTATAL DE EVALUACION
RESULTADOS DEL ANALISIS PROGRAMATICO – PRESUPUESTAL

TRIMESTRE: TERCERO 2013

ORGANISMO: COLEGIO DE ESTUDIOS CIENTÍFICOS Y TECNOLÓGICOS DEL ESTADO DE SONORA

Menores al 100%

Unidad Administrativa	Meta	Justificación de la Variación
DIRECCIÓN FINANCIERA	1.- Realizar la capacitación de auxiliares administrativos de los planteles.	Se reprograma evento para el cuarto trimestre en virtud de las múltiples actividades del personal administrativo por inicio de semestre.
ÓRGANO DE CONTROL Y DESARROLLO ADMINISTRATIVO	1.- Realizar auditorías directas y específicas a las unidades administrativas del Colegio.	Meta reprogramada para el mes de octubre debido al desfase en los tiempos a raíz de las diversas modificaciones efectuadas al Programa Operativo Anual del OCDA y a los procedimientos establecidos.

Mayores a 100%

Unidad Administrativa	Meta	Justificación de la Variación
DIRECCIÓN GENERAL	3.- Realizar la Junta de Gobierno para la rendición de informe de actividad Institucional.	Meta superada debido a que realizó la reunión extraordinaria en el mes de agosto para solicitar autorización de baja de equipo de cómputo por robo del Plantel Hermosillo IV y poder solventar observación de auditoría.
DIRECCIÓN ACADÉMICA	18.- Supervisar la operatividad de las academias para el mejoramiento continuo del sistema educativo.	Meta superada debido al cumplimiento de la meta reprogramada del segundo trimestre.
	19.- Operar el programa capacitación para la implementación de nuevas carreras de acuerdo a la reforma integral de la educación media superior (RIEMS).	Meta superada debido a que se realizaron los cursos propuestos por la COSDAC reprogramados del segundo trimestre y el Colegio propuso la realización uno más para el inicio del ciclo escolar 2013-2014.
DIRECCIÓN ACADÉMICA	21.- Operar un programa de capacitación y formación docente de la RIEMS (PROFODEM).	Meta superada debido a que se cumplió la meta reprogramada del segundo trimestre con la convocatoria para capacitación de Directores de Plantel y Docentes.
	5.- Supervisar la implementación de acciones para recuperar la cartera vencida en planteles.	Meta superada por el cumplimiento de la supervisión reprogramada del segundo trimestre.

**SISTEMA ESTATAL DE EVALUACION
RESULTADOS DEL ANALISIS PROGRAMATICO - PRESUPUESTAL**

TRIMESTRE: TERCERO 2013

ORGANISMO: COLEGIO DE ESTUDIOS CIENTÍFICOS Y TECNOLÓGICOS DEL ESTADO DE SONORA

Con relación al formato EVTOP-01 en los saldos iniciales de caja y bancos, a continuación se muestra el origen y aplicación de recursos de los meses de julio, agosto y septiembre en los cuales se refleja la conciliación entre las cifras contables y las reportadas en el citado formato.

**COLEGIO DE ESTUDIOS CIENTIFICOS Y TECONOLÓGICOS DEL ESTADO DE SONORA
ESTADO DE ORIGEN Y APLICACION DE RECURSOS**

ORIGEN DE LOS RECURSOS	JULIO	AGOSTO	SEPTIEMBRE
SALDO INICIAL EN CAJA Y BANCOS	95,342,289.89	78,043,073.98	92,988,290.98
DERECHOS	1,610,998.00	322,008.00	223,253.50
PRODUCTOS DE TIPO CORRIENTE	4,410,958.00		
TRANSFERENCIAS, ASIGNACIONES, SUBSIDIOS	56,313,039.56	41,830,701.00	59,710,476.60
INGRESOS FINANCIEROS	450,617.58	250,719.37	266,340.05
Disminuciones del Activo	14,748,828.06	57,284,862.78	65,500,442.57
Incrementos del Pasivo	51,214,037.06	55,897,635.91	46,741,332.68
Incrementos del Patrimonio	202,961.72	120,419.79	34,536.62
TOTAL ORIGEN	219,764,575.27	233,749,420.83	265,464,673.00

APLICACION DE LOS RECURSOS	JULIO	AGOSTO	SEPTIEMBRE
SERVICIOS PERSONALES	44,817,033.07	47,865,412.59	39,253,517.01
MATERIALES Y SUMINISTROS	171,606.19	1,665,450.99	749,888.14
SERVICIOS GENERALES	2,347,273.00	8,099,651.37	5,117,822.91
Incrementos del Activo	52,562,084.91	38,517,798.52	51,902,507.15
Disminuciones del Pasivo	42,026,465.84	44,482,132.84	50,539,800.82
Disminuciones del Patrimonio	202,961.72	130,683.54	112,615.61
SALDO FINAL EN CAJA Y BANCOS	78,043,073.98	92,988,290.98	117,788,521.36
TOTAL APLICACION	219,764,575.27	233,749,420.83	265,464,673.00

Mtro. Martín Alejandro López García
Director General

LAE. Martín Francisco Quintanar Luján
Director de Finanzas

C.P. Gabriela Verdugo Blanco
Subdirector de Finanzas