

Acuse

Sección: DIRECCIÓN GENERAL
 Of. Núm: DG-0638/2014
 Asunto: El que se indica

Hermosillo, Sonora, a 4 de Julio de 2014.

C.P.C. SAÚL LÓPEZ MONTEL
 SUBSECRETARIO DE EGRESOS DE LA SECRETARÍA DE HACIENDA
 PRESENTE.-

OFICIALIA MAYOR
 SUBSECRETARÍA DE EGRESOS
RECIBIDO
 09 JUL. 2014
 DIRECCIÓN GENERAL DE EVALUACIÓN Y SEGUIMIENTO DEL GASTO PÚBLICO

En relación al seguimiento financiero de ingresos y egresos del Colegio me permito enviarle el **Segundo Informe Trimestral del ejercicio fiscal 2014**, en los formatos EVTOP-01, EVTOP-02, EVTOP-03 y EVTOP-04, de manera física y electrónica. De igual manera se remite formato "Evaluación Trimestral Contabilidad Armonizada"

Sin otro particular de momento y para cualquier información adicional sobre el particular, quedo de Usted.

ATENTAMENTE

[Handwritten signature]

MTR. MARTÍN A. LÓPEZ GARCÍA
 DIRECTOR GENERAL

ISAF INSTITUTO SUPERIOR DE AUDITORIA Y FISCALLACIÓN
 09 JUL. 2014
 10:30
 CORRESPONDENCIA RECIBIDA
 LISTA A REVISIÓN

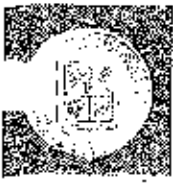
cecytes
 COLEGIO DE ESTUDIOS CIENTÍFICOS Y TECNOLÓGICOS DEL ESTADO DE SONORA
 DIRECCIÓN GENERAL

SECRETARÍA DE LA CONTRALORÍA GENERAL DEL ESTADO

RECIBIDO
 12 AGO 2014
 "Austeridad, Transparencia y Buen Gobierno"
 ORGANISMO DE CONTROL Y DESARROLLO ADMINISTRATIVO
 COLEGIO DE ESTUDIOS CIENTÍFICOS Y TECNOLÓGICOS DEL ESTADO DE SONORA

RECIBIDO
 09 JUL 2014
 9:26
 DIRECCIÓN GENERAL DE EGRESOS

c.c.p. LIC. CARLOS VILLALOBOS ORGANISTA, Secretario de Hacienda.
 c.c.o. LIC. JOSÉ ANTONIO CASTILLO GARCÍA, Director Gral. de Evaluación y Seguimiento del Gasto Público.
 c.c.o. C.P. EUGENIO PABLOS ANTILLÓN, Auditor Mayor del Instituto Superior de Auditoría y Fiscalización,
 c.c.p. LIC. MARTÍN FCO. QUINTANAR LUJÁN, Director de Finanzas de Cecytes.
 c.c.p. MINUTARIO.
 MALG/MFCI JGVB/mdr



SEC

**SISTEMA ESTATAL DE EVALUACION
SEGUIMIENTO FINANCIERO DE INGRESOS Y EGRESOS, DE ORGANISMOS
Y ENTIDADES DE LA ADMINISTRACION PUBLICA ESTATAL**

TRIMESTRE: SEGUNDO DE 2014

ORGANISMO: COLEGIO DE ESTUDIOS CIENTIFICOS Y TECNOLOGICOS DEL ESTADO DE SONORA

INGRESOS :

CONCEPTO	ASIGNACION ORIGINAL ANUAL	PRESUPUESTO MODIFICADO ANUAL	(Pesos)					ACUMULADO	% AVANCE
			TOTAL DE INGRESOS						
			ABRIL	MAYO	JUNIO	TOTAL TRIMESTRE			
Saldo Inicial (Caja y Bancos)			75,492,536	83,730,901	74,096,703				
FEDERALES	353,589,859	356,724,803	23,207,103	22,771,755	24,140,298	70,119,157	180,155,920	46.29	
ESTATALES	259,900,000	259,800,000	21,650,000	21,650,000	21,650,000	64,950,000	129,900,000	60.00	
INGRESOS PROPIOS	58,781,857	58,781,857	473,881	761,711	3,423,411	4,662,003	28,711,963	48.84	
OTROS INGRESOS	2,740,000	10,780,843	178,480	220,189	(13,307,273)	(12,908,611)	9,184,082	334.48	
TOTAL	674,911,726	686,067,602	122,007,978	129,134,537	110,006,142	126,822,819	327,931,866	48.58%	

1.-EGRESOS: (GLOBAL)

CONCEPTO	ASIGNACION ORIGINAL ANUAL	PRESUPUESTO MODIFICADO ANUAL	(Pesos)					ACUMULADO	% AVANCE
			TOTAL EGRESOS						
			ABRIL	MAYO	JUNIO	TOTAL TRIMESTRE			
CAPITULO:									
1000	556,048,690	559,084,124	43,839,061	46,119,531	40,935,123	128,893,702	265,457,080	47.74%	
2000	30,855,900	31,700,330	1,032,213	872,101	8,950,513	10,854,828	13,793,700	44.70%	
3000	73,873,213	76,295,796	6,936,747	8,508,008	6,825,056	18,070,812	23,966,230	32.67%	
4000									
5000	14,435,894	19,977,263	143,891	57,423		201,414	5,619,202	38.93%	
6000									
7000									
8000									
9000									
TOTAL	674,911,726	686,067,602	50,752,001	62,558,060	56,610,689	168,920,761	308,836,212	48.76%	

Variación: Ingreso - Gasto (\$)			71,255,978	76,576,477	54,439,452	(31,098,232)		
---------------------------------	--	--	------------	------------	------------	--------------	--	--

Avance Preliminar del Presupuesto Anual

**SISTEMA ESTATAL DE EVALUACION
SEGUIMIENTO FINANCIERO DE INGRESOS Y EGRESOS, DE ORGANISMOS
Y ENTIDADES DE LA ADMINISTRACION PUBLICA ESTATAL**

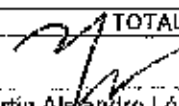
TRIMESTRE: SEGUNDO DE 2014

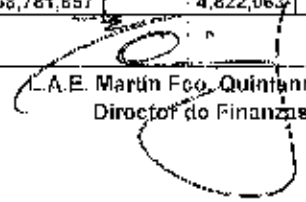
ORGANISMO: COLEGIO DE ESTUDIOS CIENTÍFICOS Y TECNOLÓGICOS DEL ESTADO DE SONORA

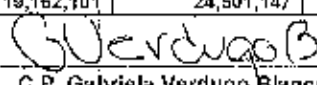
2.- EGRESOS: (EXCLUSIVAMENTE SOBRE LOS INGRESOS PROPIOS)

(Pesos)

CONCEPTO	ASIGNACION ORIGINAL ANUAL	PRESUPUESTO MODIFICADO ANUAL	TOTAL EGRESOS				ACUMULADO	% AVANCE
			ABRIL	MAYO	JUNIO	TOTAL TRIMESTRE		
CAPITULO:								
1000	1,237,111	1,237,111	125,943	132,843	136,793	395,579	854,514	55.33%
2000	21,398,251	21,398,251	676,516	424,040	6,492,017	9,592,673	11,254,633	52.78%
5000	32,983,808	32,983,808	3,875,514	3,094,222	2,000,703	8,970,440	11,855,462	38.03%
4000								
5000	3,162,887	3,162,887	143,991	57,420	-	201,411	838,538	20.13%
6000								
7000								
8000								
9000								
9000								
TOTAL	58,781,857	58,781,857	4,822,063	3,708,525	10,631,513	19,162,101	24,501,147	41.68%


M.M.C.I. Martín Alejandro López García
Director General


L.A.E. Martín Fco. Quintanar Luján
Director de Finanzas


C.P. Gabriela Verdugo Blanco
Subdirector de Finanzas

**SISTEMA ESTATAL DE EVALUACION
ANALITICO DE RECURSOS EJERCIDOS POR PARTIDA PRESUPUESTAL**

TRIMESTRE: SEGUNDO DE 2014

NOMBRE DEL ORGANISMO: COLEGIO DE ESTUDIOS CIENTÍFICOS Y TECNOLÓGICOS DEL ESTADO DE SONORA

PARTIDA	DESCRIPCION	ASIGNACION ORIGINAL ANUAL	PRESUPUESTO MODIFICADO ANUAL	TOTAL EJERCIDO TRIMESTRAL	ACUMULADO		DISPONIBLE
					(Pesos)		
					MONTO	%	
10000	SERVICIOS PERSONALES	556,046,690	559,094,124	129,693,702	265,457,080	47.74	293,637,044
11000	REMUNERACIONES AL PERSONAL DE CARACTER PERMANENTE	386,677,805	389,725,239	93,003,103	183,189,617	47.38	206,535,622
11300	SUELDOS BASE AL PERSONAL PERMANENTE	386,677,805	389,725,239	93,003,103	183,189,617	47.38	206,535,622
11301	SUELDOS	190,153,297	190,153,297	48,003,588	91,241,287	47.98	98,912,010
11303	REMUNERACIONES DIVERSAS	1,092,843	1,140,277	1,413,856	1,840,187	168.39	2,300,090
11306	RIESGO LABORAL	96,757,971	96,757,971	21,082,958	41,373,888	42.76	55,384,084
11307	AYUDA PARA HABITACIÓN	59,204,217	59,204,217	14,701,619	29,240,549	49.39	29,963,668
11310	AYUDA PARA ENERGÍA ELÉCTRICA	39,469,477	39,469,477	9,801,083	19,493,707	49.39	19,975,770
13000	REMUNERACIONES ADICIONALES Y ESPECIALES	62,345,564	62,345,564	15,419,730	30,814,950	49.43	31,530,614
13100	PRIMAS POR AÑOS DE SERVICIOS EFECTIVOS PRESTADOS	14,782,963	14,782,963	3,604,018	7,183,522	48.59	7,599,441
13101	PRIMAS Y ACREDITACIONES POR AÑOS DE SERVICIOS EFECTIVOS PRESTADOS AL PERSONAL	14,782,963	14,782,963	3,604,018	7,183,522	48.59	7,599,441
13200	PRIMAS DE VACACIONES, DOMINICAL Y GRATIFICACIÓN DE FIN DE AÑO	47,562,601	47,562,601	11,815,714	23,831,428	49.88	23,931,173
13201	PRIMA VACACIONAL	6,947,488	6,947,488	1,726,094	3,452,187	49.89	3,495,301
13202	GRATIFICACIÓN FIN DE AÑO	40,615,113	40,615,113	10,089,620	20,179,241	49.68	20,436,872
14000	SEGURIDAD SOCIAL	76,681,512	76,681,512	18,419,423	36,488,031	47.58	40,195,481
14100	APORTACIONES DE SEGURIDAD SOCIAL	35,726,908	35,726,908	8,082,031	16,065,329	44.97	19,661,579
14101	CUOTAS POR SERVICIO MEDICO DEL ISSSTESON	23,675,025	23,675,025	5,078,827	10,095,874	42.64	13,579,151
14102	CUOTAS POR SEGURO DE VIDA AL ISSSTESON	4,129	4,129	901	1,784	43.21	2,345
14103	CUOTAS POR SEGURO DE RETIRO AL ISSSTESON	63,364	63,364	14,598	28,913	45.63	34,452
14104	ASIGNACIÓN PARA PRÉSTAMOS A CORTO PLAZO	1,198,439	1,198,439	298,763	593,881	49.55	604,558
14105	ASIGNACIÓN PARA PRÉSTAMOS PRENDARIOS	1,198,439	1,198,439	298,763	593,881	49.55	604,558

Avance Preliminar del Presupuesto Anual

**SISTEMA ESTATAL DE EVALUACION
ANALITICO DE RECURSOS EJERCIDOS POR PARTIDA PRESUPUESTAL**

TRIMESTRE: SEGUNDO DE 2014

NOMBRE DEL ORGANISMO: COLEGIO DE ESTUDIOS CIENTÍFICOS Y TECNOLÓGICOS DEL ESTADO DE SONORA

PARTIDA	DESCRIPCION	ASIGNACION ORIGINAL ANUAL	PRESUPUESTO MODIFICADO ANUAL	TOTAL EJERCIDO TRIMESTRAL	ACUMULADO		DISPONIBLE
					MONTO	%	
14106	OTRAS PRESTACIONES DE SEGURIDAD SOCIAL	7,190,634	7,190,634	1,792,562	3,563,240	49.55	3,627,385
14107	CUOTAS PARA INFRAESTRUCTURA, EQUIPAMIENTO Y MANTTO HOSPITALARIO	2,396,877	2,396,877	597,520	1,187,748	49.55	1,209,130
14300	APORTACIONES AL SISTEMA PARA EL RETIRO	40,748,926	40,748,926	10,284,711	20,318,606	49.87	20,428,320
14301	PAGAS DE DEFUNCIÓN, PENSIONES Y JUBILACIONES	40,748,926	40,748,926	10,284,711	20,318,606	49.87	20,428,320
14400	APORTACIONES PARA SEGUROS	207,679	207,679	52,678	102,097	49.16	105,582
14403	OTRAS CUOTAS DE SEGUROS COLECTIVOS	207,679	207,679	52,678	102,097	49.16	105,582
15000	OTRAS PRESTACIONES SOCIALES Y ECONOMICAS	30,341,809	30,341,809	2,851,446	14,906,481	49.33	15,375,327
15100	CUOTAS PARA EL FONDO DE AHORRO Y FONDO DE TRABAJO	4,793,757	4,793,757	1,196,412	2,378,366	49.61	2,415,390
15101	APORTACIONES AL FONDO DE AHORRO DE LOS TRABAJADORES	4,793,757	4,793,757	1,196,412	2,378,366	49.61	2,415,390
15400	PRESTACIONES CONTRACTUALES	8,510,758	8,510,758	2,127,689	4,255,379	50.00	4,255,379
15422	ESTÍMULOS AL PERSONAL RAMA MAGISTERIAL	8,510,758	8,510,758	2,127,689	4,255,379	50.00	4,255,379
15500	APOYOS A LA CAPACITACIÓN DE LOS SERVIDORES PÚBLICOS	380,001	380,001	66,500	120,300	31.66	259,701
15501	APOYOS A LA CAPACITACIÓN DE LOS SERVIDORES PÚBLICOS	380,001	380,001	66,500	120,300	31.66	259,701
15900	OTRAS PRESTACIONES SOCIALES Y ECONOMICAS	16,657,293	16,657,293	529,156	8,212,436	49.30	8,444,857
15901	OTRAS PRESTACIONES	16,657,293	16,657,293	529,156	8,212,436	49.30	8,444,857
20000	MATERIALES Y SUMINISTROS	30,855,930	31,700,330	10,854,820	13,793,700	44.70	17,906,630
21000	MATERIALES DE ADMINISTRACION, EMISION DE DOCUMENTOS Y ARTICULOS OFICIALES	17,067,833	17,155,333	9,625,551	11,358,118	66.55	5,797,214
21100	MATERIALES, ÚTILES Y EQUIPOS MENORES DE OFICINA	3,668,636	3,668,666	400,988	1,257,585	35.24	2,408,471
21101	MATERIALES, ÚTILES Y EQUIPOS MENORES DE OFICINA	3,668,636	3,668,666	400,988	1,257,585	35.24	2,408,471

Avance Proximinal del Presupuesto Anual

**SISTEMA ESTATAL DE EVALUACION
ANALITICO DE RECURSOS EJERCIDOS POR PARTIDA PRESUPUESTAL**

TRIMESTRE: SEGUNDO DE 2014

NOMBRE DEL ORGANISMO: COLEGIO DE ESTUDIOS CIENTÍFICOS Y TECNOLÓGICOS DEL ESTADO DE SONORA

(Pesos)

PARTIDA	DESCRIPCION	ASIGNACION ORIGINAL ANUAL	PRESUPUESTO MODIFICADO ANUAL	TOTAL EJERCIDO TRIMESTRAL	ACUMULADO		DISPONIBLE
					MONTO	%	
21200	MATERIALES Y ÚTILES DE IMPRESIÓN Y REPRODUCCIÓN	19,189	19,189	290	2,237	11.66	16,952
21201	MATERIALES PARA IMPRESIÓN Y REPRODUCCIÓN	19,189	19,189	290	2,237	11.66	16,952
21400	MATERIALES, ÚTILES Y EQUIPOS MENORES DE TECNOLOGÍAS DE LA INFORMACIÓN Y COMUNICACIONES	2,591,769	2,578,169	1,281,270	1,303,278	50.29	1,274,892
21401	MATERIALES Y ÚTILES PARA EL PROCESAMIENTO DE EQUIPOS Y BIENES INFORMÁTICOS	2,591,769	2,578,169	1,281,270	1,303,278	50.29	1,274,892
21500	MATERIAL IMPRESO E INFORMACIÓN DIGITAL	133,626	133,626	29,714	61,507	46.03	72,119
21501	MATERIAL PARA INFORMACIÓN	133,626	133,626	29,714	61,507	46.03	72,119
21800	MATERIAL DE LIMPIEZA	1,086,401	1,090,081	104,701	815,674	75.08	274,407
21801	MATERIAL DE LIMPIEZA	1,086,401	1,090,081	104,701	815,674	75.08	274,407
21700	MATERIALES Y ÚTILES DE ENSEÑANZA	9,663,211	9,663,211	7,808,589	7,917,838	81.94	1,745,373
21701	MATERIALES EDUCATIVOS	9,663,211	9,663,211	7,808,589	7,917,838	81.94	1,745,373
21800	MATERIALES PARA EL REGISTRO E IDENTIFICACIÓN DE BIENES Y PERSONAS	5,000	5,000	-	-	0.00	5,000
21801	PLACAS, ENGOMADOS, CALCOMANÍAS Y HOLOGRAMAS	5,000	5,000	-	-	0.00	5,000
22000	ALIMENTOS Y UTENSILIOS	779,683	796,963	156,040	203,068	26.04	593,885
22100	PRODUCTOS ALIMENTICIOS PARA PERSONAS	712,866	712,866	135,326	179,683	25.21	533,185
22101	PRODUCTOS ALIMENTICIOS PARA EL PERSONAL EN LAS INSTALACIONES	543,189	543,189	106,266	142,858	26.30	400,333
22106	ADQUISICIÓN DE AGUA POTABLE	169,680	169,680	30,062	36,827	21.70	132,852
22300	UTENSILIOS PARA EL SERVICIO DE ALIMENTACIÓN	66,815	64,065	20,713	23,385	35.00	60,700
22301	UTENSILIOS PARA EL SERVICIO DE ALIMENTACIÓN	66,815	64,065	20,713	23,385	35.00	60,700
24000	MATERIALES Y ARTICULOS DE CONSTRUCCION Y DE REPARACION	764,806	763,129	74,089	127,470	16.24	635,659
24100	PRODUCTOS MINERALES NO METÁLICOS	9,600	9,600	62	62	0.65	9,538

Avance Preliminar del Presupuesto Anual

**SISTEMA ESTATAL DE EVALUACION
ANALITICO DE RECURSOS EJERCIDOS POR PARTIDA PRESUPUESTAL**

TRIMESTRE: SEGUNDO DE 2014

NOMBRE DEL ORGANISMO: COLEGIO DE ESTUDIOS CIENTÍFICOS Y TECNOLÓGICOS DEL ESTADO DE SONORA

PARTIDA	DESCRIPCION	ASIGNACION ORIGINAL ANUAL	PRESUPUESTO MODIFICADO ANUAL	TOTAL EJERCIDO TRIMESTRAL	ACUMULADO		DISPONIBLE
					MONTO	%	
24101	PRODUCTOS MINERALES NO METÁLICOS	9,500	9,500	62	62	0.65	9,538
24200	CEMENTO Y PRODUCTOS DE CONCRETO	4,950	4,950	332	497	10.04	4,453
24201	CEMENTO Y PRODUCTOS DE CONCRETO	4,950	4,950	332	497	10.04	4,453
24300	CAL, YESO Y PRODUCTOS DE YESO	4,798	4,798	10	65	1.35	4,733
24301	CAL, YESO Y PRODUCTOS DE YESO	4,798	4,798	10	65	1.35	4,733
24400	MADERA Y PRODUCTOS DE MADERA	13,000	12,900	-	180	1.38	12,720
24401	MADERA Y PRODUCTOS DE MADERA	13,000	12,900	-	180	1.38	12,720
24500	VIDRIO Y PRODUCTOS DE VIDRIO	8,675	8,675	-	-	0.00	8,675
24501	VIDRIO Y PRODUCTOS DE VIDRIO	8,675	8,675	-	-	0.00	8,675
24800	MATERIAL ELÉCTRICO Y ELECTRÓNICO	172,825	169,825	7,613	20,306	11.75	149,520
24801	MATERIAL ELÉCTRICO Y ELECTRÓNICO	172,825	169,825	7,613	20,306	11.75	149,520
24700	ARTÍCULOS METÁLICOS PARA LA CONSTRUCCIÓN	41,600	41,600	250	538	1.29	41,062
24701	ARTÍCULOS METÁLICOS PARA LA CONSTRUCCIÓN	41,600	41,600	250	538	1.29	41,062
24800	MATERIALES COMPLEMENTARIOS	109,960	107,523	39,771	42,929	39.04	64,594
24801	MATERIALES COMPLEMENTARIOS	109,960	107,523	39,771	42,929	39.04	64,594
24900	OTROS MATERIALES Y ARTÍCULOS DE CONSTRUCCIÓN Y REPARACIÓN	419,398	403,258	26,051	62,093	15.00	340,365
24901	OTROS MATERIALES Y ARTÍCULOS DE CONSTRUCCIÓN Y REPARACIÓN	419,398	403,258	26,051	62,093	15.00	340,365
25000	PRODUCTOS QUÍMICOS, FARMACEUTICOS Y DE LABORATORIO	4,977,456	4,977,456	37	3,521	0.07	4,973,934
25100	PRODUCTOS QUÍMICOS BÁSICOS	2,569,644	2,569,644	-	-	0.00	2,569,644
25101	PRODUCTOS QUÍMICOS BÁSICOS	2,569,644	2,569,644	-	-	0.00	2,569,644
25200	FERTILIZANTES, PESTICIDAS Y OTROS AGROQUÍMICOS	2,990	2,990	37	37	1.24	2,953
25201	FERTILIZANTES, PESTICIDAS Y OTROS AGROQUÍMICOS	2,990	2,990	37	37	1.24	2,953
25300	MEDICINAS Y PRODUCTOS FARMACÉUTICOS	34,858	34,858	-	-	0.00	34,858

Avance Preliminar del Presupuesto Anual

**SISTEMA ESTATAL DE EVALUACION
ANALITICO DE RECURSOS EJERCIDOS POR PARTIDA PRESUPUESTAL**

TRIMESTRE: SEGUNDO DE 2014

NOMBRE DEL ORGANISMO: COLEGIO DE ESTUDIOS CIENTÍFICOS Y TECNOLÓGICOS DEL ESTADO DE SONORA

PARTIDA	DESCRIPCION	(Pesos)					
		ASIGNACION ORIGINAL ANUAL	PRESUPUESTO MODIFICADO ANUAL	TOTAL EJERCIDO TRIMESTRAL	ACUMULADO		DISPONIBLE
					MONTO	%	
25301	MEDICINAS Y PRODUCTOS FARMACÉUTICOS	34,658	34,658			0.00	34,658
25500	MATERIALES, ACCESORIOS Y SUMINISTROS DE LABORATORIO	2,363,664	2,363,664		3,132	0.13	2,360,532
25501	MATERIALES ACCESORIOS Y SUMINISTROS DE LABORATORIO	2,363,664	2,363,664		3,132	0.13	2,360,532
25600	FIBRAS SINTÉTICAS, HULES, PLÁSTICOS Y DERIVADOS	6,500	6,500		352	5.42	6,148
25601	FIBRAS SINTÉTICAS, HULES, PLÁSTICOS Y DERIVADOS	6,500	6,500		352	5.42	6,148
26000	COMBUSTIBLES, LUBRICANTES Y ADITIVOS	5,111,795	5,111,795	770,856	1,317,596	25.78	3,794,199
26100	COMBUSTIBLES, LUBRICANTES Y ADITIVOS	5,111,795	5,111,795	770,856	1,317,596	25.78	3,794,199
26101	COMBUSTIBLES	5,108,795	5,108,795	770,732	1,317,472	25.79	3,791,323
26102	LUBRICANTES Y ADITIVOS	3,000	3,000	124	124	4.13	2,876
27000	VESTUARIO, BLANCOS, PRENDAS DE PROTECCION Y ARTICULOS DEPORTIVOS	1,454,772	2,211,672	89,846	593,587	40.80	1,618,085
27100	VESTUARIO Y UNIFORMES	897,247	897,247	54,248	54,248	6.05	842,999
27101	VESTUARIO Y UNIFORMES	897,247	897,247	54,248	54,248	6.05	842,999
27300	ARTÍCULOS DEPORTIVOS	557,526	1,314,426	35,598	539,340	96.74	775,086
27301	ARTÍCULOS DEPORTIVOS	557,526	1,314,426	35,598	539,340	96.74	775,086
29000	HERRAMIENTAS, REFACCIONES Y ACCESORIOS MENORES	679,585	683,992	136,406	190,339	28.01	493,653
29100	HERRAMIENTAS MENORES	338,518	338,518	60,899	78,937	23.32	258,582
29101	HERRAMIENTAS MENORES	338,518	338,518	60,899	78,937	23.32	258,582
29200	REFACCIONES Y ACCESORIOS MENORES DE EDIFICIOS	75,600	75,600	6,874	7,840	10.52	67,660
29201	REFACCIONES Y ACCESORIOS MENORES DE EDIFICIOS	75,600	75,600	6,874	7,840	10.52	67,660
29300	REFACCIONES Y ACCESORIOS MENORES DE MOBILIARIO Y EQUIPO DE ADMINISTRACIÓN, EDUCACIONAL Y RECREATIVO	15,821	17,789		1,968	12.44	15,821

Avance Preliminar del Presupuesto Anual

**SISTEMA ESTATAL DE EVALUACION
ANALITICO DE RECURSOS EJERCIDOS POR PARTIDA PRESUPUESTAL**

TRIMESTRE: SEGUNDO DE 2014

NOMBRE DEL ORGANISMO: COLEGIO DE ESTUDIOS CIENTÍFICOS Y TECNOLÓGICOS DEL ESTADO DE SONORA

PARTIDA	DESCRIPCION	(Pesos)					
		ASIGNACION ORIGINAL ANUAL	PRESUPUESTO MODIFICADO ANUAL	TOTAL EJERCIDO TRIMESTRAL	ACÚMULADO		DISPONIBLE
					MONTO	%	
29301	REFACCIONES Y ACCESORIOS MENORES DE MOBILIARIO Y EQUIPO DE ADMINISTRACIÓN, EDUCACIONAL Y RECREATIVO	15,821	17,789		1,968	12.44	15,821
29400	REFACCIONES Y ACCESORIOS MENORES DE EQUIPO DE CÓMPUTO Y TECNOLOGÍAS DE LA INFORMACIÓN	211,445	212,414	63,714	90,776	42.93	121,639
29401	REFACCIONES Y ACCESORIOS MENORES DE EQUIPO DE CÓMPUTO Y TECNOLOGÍAS DE LA INFORMACIÓN	211,445	212,414	63,714	90,776	42.93	121,639
29600	REFACCIONES Y ACCESORIOS MENORES DE EQUIPO DE TRANSPORTE	38,300	37,800	5,062	8,858	23.13	28,942
29601	REFACCIONES Y ACCESORIOS MENORES DE EQUIPO DE TRANSPORTE	38,300	37,800	5,062	8,858	23.13	28,942
29800	REFACCIONES Y ACCESORIOS MENORES DE MAQUINARIA Y OTROS EQUIPOS		1,870	1,860	1,860	#DIV/0!	10
29801	REFACCIONES Y ACCESORIOS MENORES DE MAQUINARIA Y OTROS EQUIPOS		1,870	1,860	1,860	#DIV/0!	10
30000	SERVICIOS GENERALES	73,673,213	75,295,796	18,070,812	28,966,230	32.57	51,329,566
31000	SERVICIOS BASICOS	17,797,624	17,877,259	5,000,131	7,713,688	43.34	10,163,571
31100	ENERGÍA ELÉCTRICA	10,481,466	10,331,757	2,893,429	4,004,460	38.28	6,327,296
31101	ENERGÍA ELÉCTRICA	900,000	900,000	229,226	312,100	34.68	587,900
31102	ENERGÍA ELÉCTRICA ESCUELAS	6,190,998	5,965,574	1,571,267	2,752,474	44.62	3,233,100
31103	SERVICIOS E INSTALACIONES PARA CENTROS ESCOLARES	3,370,467	3,436,182	692,936	929,886	27.59	2,506,296
31200	GAS	27,280	27,280	1,045	1,045	3.83	26,235
31201	GAS	27,280	27,280	1,045	1,045	3.83	26,235
31300	AGUA	605,600	601,024	243,426	345,418	57.04	455,606
31301	AGUA	605,600	601,024	243,426	345,418	57.04	455,606
31400	TELEFONÍA TRADICIONAL	883,787	883,787	373,321	495,707	56.09	388,080
31401	TELEFONÍA TRADICIONAL	883,787	883,787	373,321	495,707	56.09	388,080
31500	TELEFONÍA CELULAR	45,800	45,800	10,499	17,362	37.91	28,438

Avance Preliminar del Presupuesto Anual

**SISTEMA ESTATAL DE EVALUACION
ANALITICO DE RECURSOS EJERCIDOS POR PARTIDA PRESUPUESTAL**

TRIMESTRE: SEGUNDO DE 2014

NOMBRE DEL ORGANISMO: COLEGIO DE ESTUDIOS CIENTÍFICOS Y TECNOLÓGICOS DEL ESTADO DE SONORA

PARTIDA	DESCRIPCION	ASIGNACION ORIGINAL ANUAL	PRESUPUESTO MODIFICADO ANUAL	TOTAL EJERCIDO TRIMESTRAL	ACUMULADO		DISPONIBLE
					MONTO	%	
31501	TELEFONIA CELULAR	45,800	45,800	10,499	17,362	37.91	28,438
31600	SERVICIOS DE TELECOMUNICACIONES Y SATÉLITES	4,281,792	4,281,792	1,070,448	2,117,696	49.46	2,164,096
31801	SERVICIOS DE TELECOMUNICACIONES Y SATÉLITES	4,281,792	4,281,792	1,070,448	2,117,696	49.46	2,164,096
31700	SERVICIOS DE ACCESO DE INTERNET, REDES Y PROCESAMIENTO DE INFORMACIÓN	1,300,000	1,313,920	339,238	628,928	48.38	684,992
31701	SERVICIOS DE ACCESO DE INTERNET, REDES Y PROCESAMIENTO DE INFORMACIÓN	1,300,000	1,313,920	339,238	628,928	48.38	684,992
31800	SERVICIOS POSTALES Y TELEGRÁFICOS	191,899	191,899	68,725	103,071	53.71	88,829
31801	SERVICIO POSTAL	191,899	191,899	68,725	103,071	53.71	88,829
32000	SERVICIOS DE ARRENDAMIENTO	11,054,312	11,004,235	5,088,169	6,201,009	56.10	4,803,227
32200	ARRENDAMIENTO DE EDIFICIOS	5,762,172	5,727,699	1,930,311	2,995,127	51.98	2,732,572
32201	ARRENDAMIENTO DE EDIFICIOS	5,762,172	5,727,699	1,930,311	2,995,127	51.98	2,732,572
32300	ARRENDAMIENTO DE MOBILIARIO Y EQUIPO DE ADMINISTRACIÓN, EDUCACIONAL Y RECREATIVO	2,980,345	2,473,196	823,705	871,729	32.52	1,601,467
32301	ARRENDAMIENTO DE MOBILIARIO Y EQUIPO	2,666,179	2,468,030	823,705	871,729	32.71	1,586,301
32302	ARRENDAMIENTO DE EQUIPO Y BIENES INFORMÁTICOS	15,166	15,166	-	-	0.00	15,166
32500	ARRENDAMIENTO DE EQUIPO DE TRANSPORTE	489,000	425,372	-	-	0.00	425,372
32501	ARRENDAMIENTO DE EQUIPO DE TRANSPORTE	489,000	425,372	-	-	0.00	425,372
32600	ARRENDAMIENTO DE MAQUINARIA, OTROS EQUIPOS Y HERRAMIENTAS	263,900	263,900	223,300	223,300	84.62	40,600
32601	ARRENDAMIENTO DE MAQUINARIA, OTROS EQUIPOS Y HERRAMIENTAS	263,900	263,900	223,300	223,300	84.62	40,600
32700	ARRENDAMIENTO DE ACTIVOS INTANGIBLES	1,858,895	2,114,068	2,110,852	2,110,852	113.55	3,215
32701	PATENTES, REGALÍAS Y OTROS	1,858,895	2,114,068	2,110,852	2,110,852	113.55	3,215

Avance Preliminar del Presupuesto Anual

SISTEMA ESTATAL DE EVALUACION
ANALITICO DE RECURSOS EJERCIDOS POR PARTIDA PRESUPUESTAL

TRIMESTRE: SEGUNDO DE 2014

NOMBRE DEL ORGANISMO: COLEGIO DE ESTUDIOS CIENTÍFICOS Y TECNOLÓGICOS DEL ESTADO DE SONORA

PARTIDA	DESCRIPCION	ASIGNACION ORIGINAL ANUAL	PRESUPUESTO MODIFICADO ANUAL	TOTAL EJERCIDO TRIMESTRAL	ACUMULADO		DISPONIBLE
					MONTO	%	
33000	SERVICIOS PROFESIONALES, CIENTÍFICOS, TÉCNICOS Y OTROS SERVICIOS	8,379,540	8,883,265	2,064,483	2,519,490	30.07	6,363,774
33100	SERVICIOS LEGALES, DE CONTABILIDAD, AUDITORIA Y RELACIONADOS	1,976,200	2,486,463	506,118	514,193	26.02	1,952,271
33101	SERVICIOS LEGALES, DE CONTABILIDAD, AUDITORIA Y RELACIONADOS	1,976,200	2,486,463	506,118	514,193	26.02	1,952,271
33200	SERVICIOS DE DISEÑO, ARQUITECTURA, INGENIERÍA Y ACTIVIDADES RELACIONADAS	21,000	21,000	-	-	0.00	21,000
33201	SERVICIOS DE DISEÑO, ARQUITECTURA, INGENIERÍA Y ACTIVIDADES RELACIONADAS	21,000	21,000	-	-	0.00	21,000
33300	SERVICIOS DE CONSULTORIA ADMINISTRATIVA, PROCESOS, TÉCNICA Y EN TECNOLOGÍAS DE LA INFORMACIÓN	1,351,912	1,351,912	150,986	289,386	21.41	1,062,527
33301	SERVICIOS DE INFORMÁTICA	1,351,912	1,351,912	150,986	289,386	21.41	1,062,527
33400	SERVICIOS DE CAPACITACIÓN	979,315	977,748	422,240	422,240	43.12	555,508
33401	SERVICIOS DE CAPACITACIÓN	979,315	977,748	422,240	422,240	43.12	555,508
33600	SERVICIOS DE APOYO ADMINISTRATIVO, TRADUCCIÓN, FOTOCOPIADO E IMPRESIÓN	561,059	561,059	183,293	323,421	57.64	237,838
33603	IMPRESIONES Y PUBLICACIONES OFICIALES	429,059	441,292	193,299	294,898	68.73	146,395
33605	LICITACIONES, CONVENIOS Y CONVOCATORIAS	132,000	119,767	-	28,524	21.61	91,243
33800	SERVICIOS DE VIGILANCIA	3,490,053	3,505,081	791,851	970,251	27.80	2,534,831
33801	SERVICIOS DE VIGILANCIA	3,490,053	3,505,081	791,851	970,251	27.80	2,534,831
34000	SERVICIOS FINANCIEROS, BANCARIOS Y COMERCIALES	1,585,590	1,604,534	383,340	620,034	39.10	984,500
34100	SERVICIOS FINANCIEROS Y BANCARIOS	550,000	550,000	148,881	328,735	59.77	221,264
34101	SERVICIOS FINANCIEROS Y BANCARIOS	550,000	550,000	148,881	328,735	59.77	221,264

Avance Preliminar del Presupuesto Anual

**SISTEMA ESTATAL DE EVALUACION
ANALITICO DE RECURSOS EJERCIDOS POR PARTIDA PRESUPUESTAL**

TRIMESTRE: SEGUNDO DE 2014

NOMBRE DEL ORGANISMO: COLEGIO DE ESTUDIOS CIENTÍFICOS Y TECNOLÓGICOS DEL ESTADO DE SONORA

PARTIDA	DESCRIPCION	ASIGNACION ORIGINAL ANUAL	PRESUPUESTO MODIFICADO ANUAL	TOTAL EJERCIDO TRIMESTRAL	ACUMULADO		DISPONIBLE
					(Pesos)		
					MONTO	%	
34400	SEGUROS DE RESPONSABILIDAD PATRIMONIAL Y FIANZAS	8,019	8,019	489	489	6.10	7,530
34401	SEGUROS DE RESPONSABILIDAD PATRIMONIAL Y FIANZAS	8,019	8,019	489	489	6.10	7,530
34500	SEGURO DE BIENES PATRIMONIALES	625,819	635,258	220,919	220,919	42.01	314,340
34501	SEGUROS DE BIENES PATRIMONIALES	625,819	635,258	220,919	220,919	42.01	314,340
34700	FLETES Y MANIOBRAS	501,751	511,257	13,051	69,891	13.93	441,366
34701	FLETES Y MANIOBRAS	501,751	511,257	13,051	69,891	13.93	441,366
35000	SERVICIOS DE INSTALACION, REPARACION, MANTENIMIENTO Y CONSERVACION	18,957,937	18,225,439	2,211,029	2,756,390	16.25	15,469,049
35100	CONSERVACION Y MANTENIMIENTO MENOR DE INMUEBLES	12,103,796	13,155,013	1,502,478	1,876,484	15.50	11,278,529
35101	MANTENIMIENTO Y CONSERVACION DE INMUEBLES	87,752	87,752	46,435	47,744	54.41	40,007
35103	MANTENIMIENTO Y CONSERVACION DE PLANTELAS ESCOLARES	12,016,044	13,067,262	1,456,043	1,828,740	15.22	11,238,522
35200	INSTALACION, REPARACION Y MANTENIMIENTO DE MOBILIARIO Y EQUIPO DE ADMINISTRACION, EDUCACIONAL Y RECREATIVO	267,721	299,619	105,328	105,328	39.34	194,290
35201	MANTENIMIENTO Y CONSERVACION DE MOBILIARIO Y EQUIPO	82,050	113,947	105,328	105,328	128.37	8,619
35202	MANTENIMIENTO Y CONSERVACION DE MOBILIARIO Y EQUIPO PARA ESCUELAS, LABORATORIOS Y TALLERES	185,671	185,671			0.00	185,671
35300	INSTALACION, REPARACION Y MANTENIMIENTO DE EQUIPO DE COMPUTO Y TECNOLOGIA DE LA INFORMACION	1,429,545	1,429,545	9,260	14,677	1.03	1,414,867
35301	INSTALACIONES	1,362,545	1,362,545	9,260	9,260	0.68	1,353,285
35302	MANTENIMIENTO Y CONSERVACION DE BIENES INFORMATICOS	67,000	67,000		5,417	8.09	61,583
35500	REPARACION Y MANTENIMIENTO DE EQUIPO DE TRANSPORTE	399,900	424,255	231,289	346,488	87.14	78,767

Avance Preliminar del Presupuesto Anual

**SISTEMA ESTATAL DE EVALUACION
ANALITICO DE RECURSOS EJERCIDOS POR PARTIDA PRESUPUESTAL**

TRIMESTRE: SEGUNDO DE 2014

NOMBRE DEL ORGANISMO: COLEGIO DE ESTUDIOS CIENTIFICOS Y TECNOLOGICOS DEL ESTADO DE SONORA

PARTIDA	DESCRIPCION	ASIGNACION ORIGINAL ANUAL	PRESUPUESTO		TOTAL EJERCIDO TRIMESTRAL	ACUMULADO		DISPONIBLE
			MODIFICADO ANUAL	TOTAL EJERCIDO TRIMESTRAL		MONTO	%	
35501	MANTENIMIENTO Y CONSERVACION DE EQUIPO DE TRANSPORTE	399,900	424,255	231,269	348,488	87.14	76,767	
35700	INSTALACION, REPARACION Y MANTENIMIENTO DE MAQUINARIA, OTROS EQUIPOS Y HERRAMIENTA	1,360,937	1,360,937	20,483	32,535	2.36	1,348,401	
35701	MANTENIMIENTO Y CONSERVACION DE MAQUINARIA Y EQUIPO	1,364,836	1,364,836	10,127	22,006	1.61	1,342,831	
35702	MANTENIMIENTO Y CONSERVACION DE HERRAMIENTAS, MAQUINAS HERRAMIENTAS, INSTRUMENTOS, UTILES Y EQUIPO	16,300	16,300	10,356	10,530	64.60	5,770	
35800	SERVICIOS DE LIMPIEZA Y MANEJO DE DESECHOS	736,707	896,739	187,546	224,211	30.43	672,528	
35801	SERVICIOS DE LIMPIEZA Y MANEJO DE DESECHOS	736,707	896,739	187,546	224,211	30.43	672,528	
35900	SERVICIOS DE JARDINERIA Y FUMIGACION	639,333	639,333	154,666	154,666	24.19	484,667	
35901	SERVICIOS DE JARDINERIA Y FUMIGACION	639,333	639,333	154,666	154,666	24.19	484,667	
36000	SERVICIOS DE COMUNICACION SOCIAL Y PUBLICIDAD	205,440	213,840	24,360	40,600	19.76	173,240	
36100	DIFUSION POR RADIO, TELEVISION Y OTROS MEDIOS DE MENSAJES SOBRE PROGRAMAS Y ACTIVIDADES GUBERNAMENTALES	125,440	133,840	24,360	40,600	32.37	93,240	
36101	DIFUSION POR RADIO, TELEVISION Y OTROS MEDIOS DE MENSAJES SOBRE PROGRAMAS Y ACTIVIDADES GUBERNAMENTALES	125,440	133,840	24,360	40,600	32.37	93,240	
36500	SERVICIOS DE LA INDUSTRIA FILMICA, DEL SONIDO Y DEL VIDEO	80,000	80,000	-	-	0.00	80,000	
36501	SERVICIOS DE LA INDUSTRIA FILMICA, DEL SONIDO Y DEL VIDEO	80,000	80,000	-	-	0.00	80,000	
37000	SERVICIOS DE TRASLADO Y VIATICOS	6,774,592	6,746,059	774,313	1,120,570	16.54	5,625,489	
37100	PASAJES AEREOS	1,432,846	1,359,105	363,186	464,712	32.43	894,393	
37101	PASAJES AEREOS	1,432,846	1,359,105	363,186	464,712	32.43	894,393	
37200	PASAJES TERRESTRES	609,898	747,984	91,470	107,012	15.51	640,972	

Avance Preliminar del Presupuesto Anual

**SISTEMA ESTATAL DE EVALUACION
ANALITICO DE RECURSOS EJERCIDOS POR PARTIDA PRESUPUESTAL**

TRIMESTRE: SEGUNDO DE 2014

NOMBRE DEL ORGANISMO: COLEGIO DE ESTUDIOS CIENTÍFICOS Y TECNOLÓGICOS DEL ESTADO DE SONORA

(Pesos)

PARTIDA	DESCRIPCION	ASIGNACION ORIGINAL ANUAL	PRESUPUESTO MODIFICADO ANUAL	TOTAL EJERCIDO TRIMESTRAL	ACUMULADO		DISPONIBLE
					MONTO	%	
3720*	PASAJES TERRESTRES	589,988	747,804	91,470	107,012	15.51	640,972
37300	PASAJES MARÍTIMOS, LACUSTRES Y FLUVIALES	-	21,550	21,548	21,548	#DIV/0!	2
37301	PASAJES MARÍTIMOS, LACUSTRES Y FLUVIALES PARA LABORES EN CAMPO Y SUPERVISION	-	21,550	21,548	21,548	#DIV/0!	2
37500	VIÁTICOS EN EL PAÍS	3,886,018	3,867,537	274,086	487,726	12.51	3,378,811
37501	VIÁTICOS EN EL PAÍS	2,172,965	2,155,965	146,708	219,488	10.10	1,936,479
37502	GASTOS DE CAMINO	1,726,052	1,711,572	127,288	268,240	15.55	1,443,332
37600	VIÁTICOS EN EL EXTRANJERO	10,000	20,736	-	-	0.00	20,736
37601	VIÁTICOS EN EL EXTRANJERO	10,000	20,736	-	-	0.00	20,736
37900	OTROS SERVICIOS DE TRASLADO Y HOSPEDAJE	743,738	729,147	24,043	39,573	5.32	689,575
37901	CUOTAS	743,738	729,147	24,043	39,573	5.32	689,575
38000	SERVICIOS OFICIALES	8,854,707	8,792,941	1,718,636	2,184,668	24.67	6,608,272
38200	GASTOS DE ORDEN SOCIAL Y CULTURAL	15,000	15,000	-	-	0.00	15,000
38201	GASTOS DE ORDEN SOCIAL Y CULTURAL	15,000	15,000	-	-	0.00	15,000
38300	CONGRESOS Y CONVENCIONES	8,586,226	8,515,188	1,703,121	2,168,894	25.32	6,346,302
38301	CONGRESOS Y CONVENCIONES	8,586,226	8,515,188	1,703,121	2,168,894	25.32	6,346,302
38500	GASTOS DE REPRESENTACIÓN	273,481	262,745	15,515	15,775	5.77	246,970
38501	GASTOS DE REPRESENTACIÓN	273,481	262,745	15,515	15,775	5.77	246,970
39000	OTROS SERVICIOS GENERALES	1,963,471	1,948,223	805,341	809,781	41.24	1,138,442
39200	IMPUESTOS Y DERECHOS	692,251	694,003	413,181	416,621	60.18	277,382
39201	IMPUESTOS Y DERECHOS	692,251	694,003	413,181	416,621	60.18	277,382
39500	PENAS, MULTAS, ACCESORIOS Y ACTUALIZACIONES	20,000	-	-	-	0.00	-
39501	PENAS, MULTAS, ACCESORIOS Y ACTUALIZACIONES	20,000	-	-	-	0.00	-
39600	OTROS GASTOS POR RESPONSABILIDADES	1,251,220	1,254,220	393,160	393,160	31.42	861,060
39601	OTROS GASTOS POR RESPONSABILIDADES	1,251,220	1,254,220	393,160	393,160	31.42	861,060
50000	BIENES MUEBLES, INMUEBLES E INTANGIBLES	14,435,894	18,977,253	201,411	6,619,202	38.93	14,358,051

Avance Preliminar del Presupuesto Anual

**SISTEMA ESTATAL DE EVALUACION
ANALITICO DE RECURSOS EJERCIDOS POR PARTIDA PRESUPUESTAL**

TRIMESTRE: SEGUNDO DE 2014

NOMBRE DEL ORGANISMO: COLEGIO DE ESTUDIOS CIENTÍFICOS Y TECNOLÓGICOS DEL ESTADO DE SONORA

PARTIDA	DESCRIPCION	ASIGNACION ORIGINAL ANUAL	PRESUPUESTO MODIFICADO ANUAL	TOTAL EJERCIDO TRIMESTRAL	ACUMULADO		DISPONIBLE
					MONTO	%	
51000	MOBILIARIO Y EQUIPO DE ADMINISTRACION	12,381,539	16,626,889	135,758	4,273,084	34.51	12,353,805
51100	MUEBLES DE OFICINA Y ESTANTERIA	1,394,380	1,394,380	-	144,318	10.35	1,250,064
51101	MOBILIARIO	1,394,380	1,394,380	-	144,318	10.35	1,250,064
51300	BIENES ARTÍSTICOS, CULTURALES Y CIENTÍFICOS	241,001	241,001	-	-	0.00	241,001
51301	BIENES ARTÍSTICOS CULTURALES Y CIENTÍFICOS	241,001	241,001	-	-	0.00	241,001
51500	EQUIPO DE CÓMPUTO Y DE TECNOLOGÍAS DE LA INFORMACIÓN	5,411,139	9,656,489	43,345	4,036,355	74.59	5,620,135
51501	BIENES INFORMÁTICOS	5,411,139	9,656,489	43,345	4,036,355	74.59	5,620,135
51900	OTROS MOBILIARIOS Y EQUIPOS DE ADMINISTRACIÓN	5,335,019	5,335,019	92,414	92,414	1.73	5,242,605
51901	EQUIPO DE ADMINISTRACIÓN	80,000	140,427	80,303	80,303	100.38	60,123
51902	MOBILIARIO Y EQUIPO PARA ESCUELAS LABORATORIOS Y TALLERES	5,255,019	5,194,592	12,110	12,110	0.23	5,182,482
52000	MOBILIARIO Y EQUIPO EDUCACIONAL Y RECREATIVO	414,640	717,549	-	117,392	28.31	600,157
52100	EQUIPOS Y APARATOS AUDIOVISUALES	259,999	562,908	-	-	0.00	562,908
52101	EQUIPOS Y APARATOS AUDIOVISUALES	259,999	562,908	-	-	0.00	562,908
52900	OTRO MOBILIARIO EDUCACIONAL Y RECREATIVO	154,641	154,641	-	117,392	75.91	37,249
52901	OTRO MOBILIARIO Y EQUIPO EDUCACIONAL Y RECREATIVO	154,641	154,641	-	117,392	75.91	37,249
66000	MAQUINARIA, OTROS EQUIPOS Y HERRAMIENTAS	1,629,715	2,622,515	65,652	1,228,726	75.40	1,394,089
66200	MAQUINARIA Y EQUIPO INDUSTRIAL	20,000	20,000	-	-	0.00	20,000
66201	MAQUINARIA Y EQUIPO INDUSTRIAL	20,000	20,000	-	-	0.00	20,000
66400	SISTEMAS DE AIRE ACONDICIONADO, CALEFACCIÓN Y DE REFRIGERACIÓN INDUSTRIAL Y COMERCIAL	1,423,007	2,413,007	67,420	1,047,074	73.58	1,365,933
66401	SISTEMAS DE AIRE ACONDICIONADO, CALEFACCIÓN Y DE REFRIGERACIÓN INDUSTRIAL Y COMERCIAL	1,423,007	2,413,007	67,420	1,047,074	73.58	1,365,933

Avance Preliminar del Presupuesto Anual


**SISTEMA ESTATAL DE EVALUACION
ANALITICO DE RECURSOS EJERCIDOS POR PARTIDA PRESUPUESTAL**

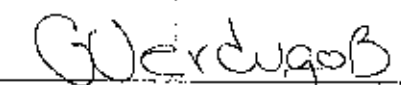
TRIMESTRE: SEGUNDO DE 2014

NOMBRE DEL ORGANISMO: COLEGIO DE ESTUDIOS CIENTÍFICOS Y TECNOLÓGICOS DEL ESTADO DE SONORA

PARTIDA	DESCRIPCION	ASIGNACION ORIGINAL ANUAL	PRESUPUESTO MODIFICADO ANUAL	TOTAL EJERCIDO TRIMESTRAL	ACUMULADO		DISPONIBLE
					MONTO	%	
56500	EQUIPO DE COMUNICACIÓN Y TELECOMUNICACIÓN	8,000	8,000			0.00	8,000
56501	EQUIPO DE COMUNICACIÓN Y TELECOMUNICACIÓN	8,000	8,000			0.00	8,000
56600	EQUIPOS DE GENERACIÓN ELÉCTRICA, APARATOS Y ACCESORIOS ELÉCTRICOS	173,420	173,420		173,420	100.00	-
56601	MAQUINARIA Y EQUIPO ELÉCTRICO Y ELECTRÓNICO	173,420	173,420		173,420	100.00	-
56700	HERRAMIENTAS Y MÁQUINAS- HERRAMIENTAS	8,288	8,388	8,232	8,232	156.68	156
56701	HERRAMIENTAS	8,288	8,388	8,232	8,232	156.68	156
59000	ACTIVOS INTANGIBLES	10,000	10,000			0.00	10,000
59700	LICENCIAS INFORMÁTICAS E INTELECTUALES	10,000	10,000			0.00	10,000
59701	LICENCIAS INFORMÁTICAS E INTELECTUALES	10,000	10,000			0.00	10,000
	TOTAL	674,911,726	686,067,502	158,820,751	308,836,212	45.76	377,231,290


MMCI. Martín Alejandro López García
Director General


L.A.E. Martín Fco. Quintanar Luján
Director de Finanzas


C.P. Gabriela Verdugo Blanco
Subdirector de Finanzas

SISTEMA ESTATAL DE EVALUACIÓN
INFORME DE AVANCE PROGRAMÁTICO

EV IOP-03

TRIMESTRE: SEGUNDO 2014

ESTRUCTURA PROGRAMÁTICA														DESCRIPCIÓN	UNIDAD DE MEDIDA	RECURSO APROBADO	ANUAL		TRIMESTRE								ACUMULADO	% AVANCE
DP	UR	PL	FN	SF	ER	ET	TP	AI	T	D	UG	FF	MT				ORIGINAL	MODIFICADO	ORIGINAL				EJERCIDO REALIZADO					
																	1er. TRIM.	2do. TRIM.	3er. TRIM.	4to. TRIM.	1er. TRIM.	2do. TRIM.	3er. TRIM.	4to. TRIM.				
8		2	25	02	E3		31																					

SISTEMA ESTATAL DE EVALUACIÓN
INFORME DE AVANCE PROGRAMÁTICO

EV70P-03

TRIMESTRE: SEGUNDO 2014

ORGANISMO: COLEGIO DE ESTUDIOS CIENTÍFICOS Y TECNOLÓGICOS DEL ESTADO DE SONORA																												
ESTRUCTURA PROGRAMÁTICA																												
DP	UR	FL	FN	SP	RR	EJ	TI	AL	T	B	IG	FF	MT	DESCRIPCIÓN	UNIDAD DE MEDIDA	RECURSO APROBADO	ANUAL		TRIMESTRE				ACUMULADO	% AVANCE				
																	ORIGINAL	MODIFICADO	ORIGINAL						EJERCIDO REALIZADO			
																			1er. TRIM.	2do. TRIM.	3er. TRIM.	4to. TRIM.			1er. TRIM.	2do. TRIM.	3er. TRIM.	4to. TRIM.
														Realizar el seguimiento y evaluación, acuerdos y compromisos para la mejora de los planteles.	Evento		3	3	2	0	1	0	2	0	3	0	2	62.67
														Coordinar la adecuada aplicación de los lineamientos establecidos por la coordinación nacional de CEGYT-ES, para mejorar la nivel académico del colegio (participar en reuniones convocadas por la coordinación nacional).	Evento	6	5	2	1	1	1	2	1	0	0	3	100.00	
														Operar y realizar el seguimiento de programas institucionales de tutorías.	Evento	7	7	2	1	2	2	2	1	3	0	5	42.86	
														Realizar el seguimiento al programa de prácticas docentes.	Evento	3	3	0	1	1	0	0	1	0	0	1	33.33	
														Coordinar la participación de los alumnos y docentes en el concurso de creatividad tecnológica.	Evento	2	2	0	2	0	0	0	2	0	0	2	100.00	
														Realizar las actividades de aprendizaje para la inserción de los egresados de las licenciaturas.	Evento	3	3	1	1	1	1	1	1	0	0	2	66.67	
														Participar en el foro de oportunidades.	Evento	2	2	0	1	1	0	0	0	0	0	1	50.00	
														Realizar el seguimiento de proceso de evaluación de los planteles para el registro en el Sistema Nacional de Bachillerato de la R/EMIS.	Informe	1	1	0	1	0	0	0	0	0	0	1	100.00	
														Realizar el seguimiento a las programaciones de estudio de acuerdo a la Reforma Curricular Integral de la Educación Media Superior.	Evento	3	3	3	1	2	0	3	1	3	0	1	33.33	
														Supervisar la operatividad de los docentes para el cumplimiento continuo del sistema educativo.	Evento	1	1	0	0	0	0	0	0	0	0	0	0.00	
														Organizar y promover capacitación para la implementación de nuevas carreras de acuerdo a la Reforma Integral de la Educación Media Superior (RIEMS).	Evento	5	5	1	1	1	2	1	0	0	0	2	40.00	
														Evaluar las competencias de los docentes de acuerdo a esta institución con el Sistema Nacional de Bachillerato (SNB).	Informe	1	1	0	0	0	0	0	0	0	0	0	0.00	
														Operar un programa de capacitación y formación docente y docente de la RIEMS (Profesor y Profesor).	Evento	4	3	0	2	1	0	0	2	0	0	2	66.67	
														Realizar el seguimiento a la operatividad (atención de consultas y atención, creación de cursos para profesores) de los alumnos de los planteles de colegio.	Informe	2	2	0	1	0	1	0	1	0	0	1	50.00	
														Realizar las gestiones para la adquisición e instalación de platas informáticas.	Informe	1	1	0	1	0	0	0	1	0	0	1	100.00	
														Realizar el seguimiento de estado y funcionamiento de los sistemas de información del Colegio (contratación del hosting y dominio de la página web del Colegio y CEGYT-ES Virtual).	Informe	2	2	1	0	0	0	1	0	0	0	1	50.00	
														Supervisar la operación del bachillerato virtual.	Informe	4	4	1	1	1	1	1	1	0	0	2	50.00	
														Coordinar la operatividad de las aulas virtuales para el cumplimiento de la asignatura.	Evento	4	4	1	1	1	1	1	1	0	0	2	50.00	
														Realizar la impresión y difusión de la revista desarrollo educativo CEGYT-ES.	Informe	2	2	0	1	0	1	0	0	0	0	1	50.00	

SISTEMA ESTATAL DE EVALUACIÓN
INFORME DE AVANCE PROGRAMÁTICO

FVTOP-03

TRIMESTRE: SEGUNDO 2014

ORGANISMO: COLEGIO DE ESTUDIOS CIENTÍFICOS Y TECNOLÓGICOS DEL ESTADO DE SONORA																															
ESTRUCTURA PROGRAMÁTICA																															
DP	UR	FL	FN	SF	EK	ET	TP	AI	T	B	UG	FF	MT	DESCRIPCIÓN	UNIDAD DE MEDIDA	RECURSO APROBADO	ANUAL		TRIMESTRE				ACUMULADO	% AVANCE							
																	ORIGINAL	MODIFICADO	ORIGINAL						EJERCIDO REALIZADO						
																			1er. TRIM.	2do. TRIM.	3er. TRIM.	4to. TRIM.			1er. TRIM.	2do. TRIM.	3er. TRIM.	4to. TRIM.			
														20	Proveer de servicios bibliotecarios a los alumnos y docentes (bibliografía física y bibliografía digital).	Informe		5	3	0	1	1	1	0	0	0	0	1	53.33		
														20	Realizar el servicio preventivo y curativo en los casos que en materia, a los equipos de cómputo del colegio.	Informe		4	4	0	1	1	0	0	1	0	0	2	50.00		
														31	Seguimiento y soporte técnico a las actividades presenciales y virtuales de los alumnos para el proceso de inscripción y reinscripción de estudiantes, áreas de atención, orientación, etc.	Informe		2	2	1	0	1	0	0	0	0	0	0	0	50.00	
														32	Coordinar la implementación del Te e bachillerato.	Informe		4	4	1	1	0	1	1	0	0	0	2	50.00		
														1	Supervisar y controlar las acciones de tiempo de vinculación.	Informe		4	4	1	1	0	1	1	0	0	0	2	50.00		
														2	Regulación y aplicación de los programas cuádras.	Informe		1	1	0	1	0	1	0	0	0	0	0	0	50.00	
														3	Promover la participación de los alumnos en actividades artísticas y culturales que fortalezcan su aprendizaje por competencias.	Evento		5	5	2	3	1	2	1	0	0	0	0	0	33.33	
														4	Coordinar y supervisar la operación del programa de fortalecimiento digital.	Informe		4	4	1	0	1	1	1	0	0	0	0	0	50.00	
														5	Fomentar la participación de los alumnos en actividades físicas que fortalezcan los valores, la sana convivencia y el desarrollo del colegio.	Evento		5	5	1	0	1	2	1	1	0	0	0	0	40.00	
														6	Fomentar la participación de los alumnos en el programa de actividad física y deporte para la salud.	Evento		10	10	2	5	0	2	2	5	0	0	0	0	0	50.00
														7	Planear y dar seguimiento al programa de servicios sociales.	Informe		4	4	1	1	0	1	1	0	0	0	0	0	0	50.00
														8	Operar el programa de atención y difusión de la mujer institucional.	Informe		12	12	3	3	3	3	3	3	0	0	0	0	0	50.00
														9	Coordinar las actividades con empresas y organismos para la realización de estancias y viajes de estudio de los estudiantes, acorde a las demandas de estudio.	Informe		3	3	0	1	1	0	0	1	0	0	0	0	0	33.33
														10	Supervisar la operación de los servicios de vinculación, asesoría, registros y asesoría.	Evento		1	1	0	0	0	1	0	0	0	0	0	0	0	0.00
														11	Realizar las gestiones necesarias para formalizar los vínculos del colegio con instituciones académicas gubernamentales y del sector productivo.	Evento		5	3	2	0	0	1	2	0	0	0	0	0	0	133.33
														1	Supervisar y controlar las acciones del proceso administrativo.	Informe		4	4	1	1	0	1	1	0	0	0	0	0	0	50.00
														2	Supervisar las acciones de los procesos jurídicos y administrativos del colegio.	Informe		4	4	1	1	0	1	1	0	0	0	0	0	0	25.00
														3	Atender los requerimientos de materiales y suministros de los programas de educación.	Informe		12	12	2	3	3	2	5	2	0	0	0	0	0	50.00
														4	Realizar el inventario del colegio del colegio.	Inventario		12	12	2	2	2	2	5	2	0	0	0	0	0	50.00
														5	Coordinar las acciones de atención a las solicitudes básicas del colegio.	Informe		12	12	3	5	3	2	3	3	0	0	0	0	0	50.00
														6	Adquirir los pólizas de protección de los activos del colegio, seguros en riesgos y seguros colectivos.	Póliza		4	4	4	0	0	0	4	0	0	0	0	0	0	100.00

SISTEMA ESTATAL DE EVALUACIÓN
INFORME DE AVANCE PROGRAMÁTICO

EV10P-03

TRIMESTRE: SEGUNDO 2014

ORGANISMO: COLEGIO DE ESTUDIOS CIENTÍFICOS Y TECNOLÓGICOS DEL ESTADO DE SONORA																													
ESTRUCTURA PROGRAMÁTICA																													
DP	UR	FL	FN	NF	GR	ET	TP	AI	T	B	UG	FF	MT	DESCRIPCION	UNIDAD DE MEDIDA	RECURSO APROBADO	ANUAL		TRIMESTRE				ACUMULADO	% AVANCE					
																	ORIGINAL	MODIFICADO	ORIGINAL						EJERCIDO REALIZADO				
																	1er. TRIM.	2do. TRIM.	3er. TRIM.	4to. TRIM.	1er. TRIM.	2do. TRIM.	3er. TRIM.	4to. TRIM.					
														7	Realizar el mantenimiento en pruebas en los planteles del colegio.	Reporte		12	12	3	5	3	3	3	0	0	0	6	50.00
														8	Realizar el mantenimiento en pruebas en los planteles del colegio.	Reporte	12	12	3	5	3	3	3	0	0	0	6	50.00	
														1	Realizar la capacitación de auxiliares administrativos de los planteles.	Evento	2	2	0	0	0	1	0	0	0	0	0	0	0.00
														2	Operar el programa de administración del curso alumno.	Informe	24	24	6	6	6	6	6	6	0	0	0	24	100.00
														3	Aplicar la programa de incentivos al personal de la institución, a través de los servicios que presta al personal.	Evento	6	6	0	2	0	2	0	0	0	0	2	40.00	
														4	Integrar y presentar la información financiera del colegio.	Informe	12	12	3	5	3	3	1	5	0	0	6	50.00	
														6	Supervisar la implementación de acciones para recuperar la carta de servicios en los planteles.	Informe	2	2	0	0	0	0	0	0	0	0	0	2	100.00
														1	Operar el programa de inversión en infraestructura 2014 en coordinación con las autoridades educativas y del instituto sonorense de infraestructura educativa.	Informe	12	12	3	4	3	3	3	4	0	0	0	7	58.33
														2	Expedir las actas de honor en bachiller a los egresados de la generación 2011-2014 de 25 planteles de nivel medio tecnológico.	Informe	1	1	0	0	0	0	0	0	0	0	0	0	0.00
														3	Análisis de la infraestructura para obtener el grado de incorporación de nuevos egresados en los sectores educativo y conductivo de las generaciones 2010-2013 y 2011-2014.	Informe	2	0	1	0	0	1	1	0	0	0	1	50.00	
														4	Informar sobre las gestiones para la regularización de terrenos de planteles, que procedo de donaciones ejidales, estatales y del particular.	Informe	4	4	1	1	1	1	1	1	0	0	0	2	50.00
														5	Supervisar las acciones del proceso de declaración.	Reporte	4	4	1	1	0	1	1	0	0	0	2	50.00	
														6	Actualizar los planes de corto y mediano plazo (anteproyectos de proyectos quinquenal anual para la formación y el estaco 2015) propuesta del fondo para la ampliación de la cobertura e infraestructura).	Documento	2	2	0	1	0	1	0	0	0	0	0	0	0.00
														7	Actualizar el manual normativo del colegio (manual de normas y políticas y otras disposiciones a la institución).	Documento	2	2	0	1	0	0	0	1	0	0	0	2	100.00
														8	Integrar la información estadística generada por el colegio (PI 1.7, 9.1.8, estadísticas básicas de inicio y fin de semestre).	Informe	6	6	2	0	2	2	2	0	0	0	2	33.33	
														9	Integrar los informes del cumplimiento de metas programadas en los planes y programas de corto y mediano plazo durante el 2014.	Informe	4	4	1	1	1	0	1	1	0	0	2	50.00	
														10	Dirigir las actividades pedagógicas y de formación de estudiantes.	Informe	12	12	3	3	3	3	3	3	0	0	0	6	50.00
														11	Supervisión del proceso de registro y control escolar (a correcta calificación de las notas y procesamiento de control escolar).	Reporte	6	6	2	2	1	3	2	2	0	0	0	4	66.67

SISTEMA ESTATAL DE EVALUACIÓN
INFORME DE AVANCE PROGRAMÁTICO

TRIMESTRE: SEGUNDO 2014

ESTRUCTURA PROGRAMÁTICA													UNIDAD DE MEDIDA		RECURSO		ANUAL		TRIMESTRE				ACUMULADO		% AVANCE			
DI	UR	PL	FN	SF	ER	ET	TP	AI	TB	UG	FR	MT	DESCRIPCION	UNIDAD DE MEDIDA	RECURSO APROBADO	ORIGINAL	MODIFICADO	ORIGINAL				EJERCIDO REALIZADO						
																		1er. TRIM.	2do. TRIM.	3er. TRIM.	4to. TRIM.	1er. TRIM.	2do. TRIM.	3er. TRIM.		4to. TRIM.		
7													1	Realizar auditorías directas y específicas a las unidades administrativas del colegio.	Eventos	17	17	4	4	4	5	4	5	0	0	12	42.08	
													2	Realizar las sesiones sobre recolección y atención de solicitudes ciudadanas intermedias en las zonas de las unidades administrativas del colegio.	Informe	11	11	2	3	5	3	2	5	0	0	5	45.45	
8													1	Impartir servicios educativos en 20 planteles de enseñanza tecnológica y 22 centros de educación a distancia.	Informe	2	2	1	0	1	0	1	0	0	0	1	60.00	
TOTAL																											184	60.36

M.M.C.I. Martín Alejandro López García
Director General

I.A.F. Martín Fco. Quintanar Uuján
Director de Finanzas

G. Verdugo B
C.P. Gabriela Verdugo Blanco
Subdirector de Finanzas

**SISTEMA ESTATAL DE EVALUACION
RESULTADOS DEL ANALISIS PROGRAMATICO – PRESUPUESTAL**

TRIMESTRE: SEGUNDO 2014

ORGANISMO: COLEGIO DE ESTUDIOS CIENTÍFICOS Y TECNOLÓGICOS DEL ESTADO DE SONORA

Resultados:

La asignación original del presupuesto se ha ejercido en el segundo trimestre del 2014 con un avance del 45.76 %

Se realiza una reducción por modificación al acuerdo 17.65.270214 derivado de la cancelación, por parte de la Secretaría de Hacienda, de las Órdenes de Pago correspondientes a subsidios del ejercicio 2013 por un importe de \$ 14'021,781.78 aprobado en acuerdo 11.66.180614 de la H. Junta Directiva de los cuales un importe de \$13,477,713.14 se aplicaron como ampliación presupuestal en el trimestre anterior, por lo que se realiza la reducción correspondiente como sigue:

REDUCCIÓN					
No.		Meta	Partida	Concepto	Importe
1		05-112-5.003-31103 Aplicar el mantenimiento de bienes inmuebles del Colegio	31103	Modificación al acuerdo NO. 17.65.270214 según acuerdo No. 11.66.180614 de la H. Junta Directiva del día 18 de junio 2014	\$450,000.00
		05-124-5.003-31103 Aplicar el mantenimiento de bienes inmuebles del Colegio	31103		\$450,000.00
		05-134-5.003-31103 Aplicar el mantenimiento de bienes inmuebles del Colegio	31103		\$450,000.00
		05-112-5.003-35103 Aplicar el mantenimiento de bienes inmuebles del Colegio	35103		\$1,706,049.00
		05-124-5.003-35103 Aplicar el mantenimiento de bienes inmuebles del Colegio	35103		\$2,106,049.00

**SISTEMA ESTATAL DE EVALUACION
RESULTADOS DEL ANALISIS PROGRAMATICO - PRESUPUESTAL**

TRIMESTRE: SEGUNDO 2014

ORGANISMO: COLEGIO DE ESTUDIOS CIENTÍFICOS Y TECNOLÓGICOS DEL ESTADO DE SONORA

Resultados:

Con relación al formato EVTOP-01 en los saldos iniciales de caja y bancos, a continuación se muestra la conciliación entre las cifras contables y las reportadas en el citado formato.

CONCEPTO	TOTAL DE INGRESOS		
	ABRIL	MAYO	JUNIO
Saldo inicial (Caja y Bancos)	76,492,536	63,730,901	74,096,703
MAS:			
FEDERALES	23,207,103	22,771,755	24,140,298
ESTATALES	21,650,000	21,650,000	21,650,000
INGRESOS PROPIOS	479,881	761,711	3,420,411
OTROS INGRESOS	178,460	220,169	(13,307,270)
TOTAL DE RECURSOS	122,007,979	129,134,537	110,000,142
MENOS			
EGRESOS PRESUPUESTALES	50,752,001	62,558,060	55,510,689
TOTAL VARIACION INGRESO GASTO EVTOP-01	71,255,978	76,576,477	54,489,452
MAS:			
GASTO DE CAPITAL(CAPITULO 5000)	143,991	57,420	-
MAS:			
DISMINUCIONES DE ACTIVO	46,219,211	36,349,311	86,207,796
INCREMENTOS DE PASIVO Y PATRIMONIO	58,177,585	66,660,147	58,463,328
MENOS			
INCREMENTOS DE ACTIVO	52,114,008	46,918,490	49,314,249
DISMINUCION DE PASIVO Y PATRIMONIO	39,951,855	48,637,162	58,016,731
SALDO FINAL CAJA Y BANCOS	63,730,901	74,096,703	91,829,596

MMCI, Martín Alejandro López García
Director General

LAE, Martín Francisco Quintanar Luján
Director de Finanzas

C.P. Gabriela Verdugo Blanco
Subdirector de Finanzas