



Sección: DIRECCION GENERAL
Of. Núm: DG-0469/2010
Asunto: Primer Informe Trimestral 2011

Hermosillo, Sonora a 15 de Abril del 2011.

C.P. JESUS VILLALOBOS GARCIA
SUBSECRETARIO DE EGRESOS
PRESENTE:



En relación al seguimiento financiero de ingresos y egresos del Colegio me permito enviarle el Primer Informe Trimestral del Ejercicio Fiscal 2011, en los formatos EVTOP-01, EVTOP-02, EVTOP-03 Y EVTOP-04; así mismo, envío anexa la versión electrónica correspondiente.

ATENTAMENTE

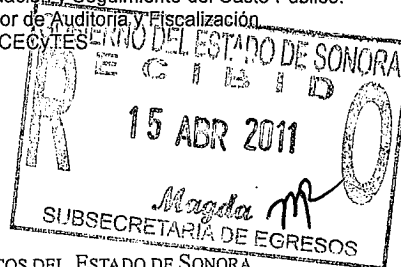
MTRO. MARTÍN ALEJANDRO LÓPEZ GARCÍA
DIRECTOR GENERAL



COLEGIO DE ESTUDIOS CIENTÍFICOS
Y TECNOLÓGICOS
DEL ESTADO DE SONORA
DIRECCIÓN GENERAL

"2011: Año de la Transformación"

c.c.p. C.P. Alejandro López Caballero.- Secretario de Hacienda.- Presente
LIC. José Antonio Castillo García, Director General de Evaluación y Seguimiento del Gasto Público.
C.P. Eugenio Pablos Antillón, Auditor Mayor del Inst. Superior de Auditoría y Fiscalización
L.A.E. Martín Fco. Quintanar Luján.- Director de Finanzas.- CECyTES
Minutario
Archivo
MALG/MFQL/GVB/mfir



**SISTEMA ESTATAL DE EVALUACION DEL DESEMPEÑO
SEGUIMIENTO FINANCIERO DE INGRESOS Y EGRESOS, DE ORGANISMOS
Y ENTIDADES DE LA ADMINISTRACION PUBLICA ESTATAL**

EVTOP-01

TRIMESTRE: PRIMERO 2011

INGRESOS :

CONCEPTO	PROGRAMADO ORIGINAL	MODIFICADO	TOTAL DE INGRESOS			TOTAL TRIMESTRE	ACUMULADO	% AVANCE
			ENERO	FEBRERO	MARZO			
Saldo inicial (Caja y Bancos)								
FEDERALES	241,320,988	241,320,988	22,190,986	14,295,161	14,295,161	50,781,308	50,781,308	21.04%
ESTATALES	251,301,948	251,301,948	20,941,830	20,941,828	20,941,828	62,825,486	62,825,486	25.00%
INGRESOS PROPIOS	35,639,000	35,639,000	13,825,093	2,862,944	1,091,094	17,779,132	17,779,132	49.89%
OTROS INGRESOS		456,661	136,429	147,541	172,691	456,661	456,661	
TOTAL	528,261,936	528,718,597	57,094,338	38,247,474	36,500,774	131,842,586	131,842,586	24.96%

1.-EGRESOS: (GLOBA 0 108,897,296

(Pesos)

CONCEPTO	PROGRAMADO ORIGINAL	MODIFICADO	TOTAL EJERCIDO			TOTAL TRIMESTRE	ACUMULADO	% AVANCE
			ENERO	FEBRERO	MARZO			
CAPITULO:								
1000	419,821,301	419,821,301	29,832,290	31,626,025	30,599,908	92,058,223	92,058,223	21.93%
2000	27,569,378	27,569,378	1,501,898	993,402	2,352,212	4,847,512	4,847,512	17.58%
3000	62,614,992	62,614,992	3,193,438	4,392,295	5,380,228	12,965,962	12,965,962	20.71%
4000	1,654,750	1,654,750	30,822	149,978	45,412	226,212	226,212	13.67%
5000	8,640,580	9,097,241	317,999	163,337	1,453,443	1,934,779	1,934,779	22.39%
6000								
7000	7,960,935	7,960,935	663,411	663,411	663,411	1,990,234	1,990,234	25.00%
8000								
9000								
TOTAL	528,261,936	528,718,597	35,539,858	37,988,449	40,494,614	114,022,921	114,022,921	21.58%

Variaclon: Ingreso - Gasto (\$)	21,554,480	259,025	-3,993,840	17,819,665				
---------------------------------	------------	---------	------------	------------	--	--	--	--

SISTEMA ESTATAL DE EVALUACION DEL DESEMPEÑO
 SEGUIMIENTO FINANCIERO DE INGRESOS Y EGRESOS, DE ORGANISMOS
 Y ENTIDADES DE LA ADMINISTRACION PUBLICA ESTATAL

ORGANISMO: COLEGIO DE ESTUDIOS CIENTIFICOS Y TECNOLOGICOS DEL ESTADO DE SONORA
 TRIMESTRE: PRIMERO 2011

2.- EGRESOS: (EXCLUSIVAMENTE SOBRE LOS INGRESOS PROPIOS)

CONCEPTO	PROGRAMADO ORIGINAL	MODIFICADO	TOTAL EJERCIDO			TOTAL TRIMESTRE	ACUMULADO	% AVANCE
			ENERO	FEBRERO	MARZO			
CAPITULO:								
1000	3,460,660		288,388	288,388	288,388	865,165	865,165	25.00%
2000	4,934,002		1,108,231	174,927	175,014	1,458,172	1,458,172	29.55%
3000	18,603,758		625,975	1,055,977	1,466,564	3,148,516	3,148,516	16.92%
4000								
5000	8,640,580		317,999	163,337	1,453,443	1,934,779	1,934,779	22.39%
6000								
7000								
8000								
9000								
TOTAL	35,639,000	0	2,340,593	1,682,629	3,383,410	7,406,632	7,406,632	20.78%

-Avance Preliminar del Presupuesto anual

MTRO. Martín Alejandro López García
 Director General

L.A.E. Martín Fco. Quintanar Luján
 Director de Finanzas

C.P. Gabriela Verdugo Blanco
 Subdirector de Finanzas

**SISTEMA ESTATAL DE EVALUACION DEL DESEMPEÑO
ANALITICO DE RECURSOS EJERCIDOS POR PARTIDA PRESUPUESTAL,**

TRIMESTRE: PRIMERO 2011

NOMBRE DEL ORGANISMO: COLEGIO DE ESTUDIOS CIENTIFICOS Y TECNOLOGICOS DEL ESTADO DE SONORA

(Pesos)

CLAVE PARTIDA PRESUPUESTAL	DESCRIPCION	ASIGNACION ORIGINAL	ASIGNACION MODIFICADA	EJERCIDO EN EL TRIMESTRE	Acumulado		DISPONIBLE
					MONTO	%	
1000	SERVICIOS PERSONALES	419,821,301	419,821,301	92,058,223	92,058,223	21.93%	327,763,078
11301	Sueldos	65,124,619	65,124,619	15,151,441	15,151,441	23.27%	49,973,178
11303	Remuneraciones Diversas	1,032,499	1,032,499	39,771	39,771	3.85%	992,728
11306	Riesgo Laboral	66,204,279	66,204,279	13,563,569	13,563,569	20.49%	52,640,709
11307	Ayuda para Habitacion	42,221,154	42,221,154	10,352,283	10,352,283	24.52%	31,868,871
11310	Ayuda para Energia Electrica	28,147,436	28,147,436	6,901,522	6,901,522	24.52%	21,245,914
11311	Otros Ingresos Gravados	95,395,928	95,395,928	18,575,627	18,575,627	19.47%	76,820,302
13101	Primas y Acred plaños Servicio Efect Prest Persona	8,762,400	8,762,400	2,104,816	2,104,816	24.02%	6,657,584
13201	Prima Vacacional	5,424,693	5,424,693	1,292,781	1,292,781	23.83%	4,131,912
13202	Gratificacion p/ Fin de Año	30,353,435	30,353,435	7,595,427	7,595,427	25.02%	22,758,008
13203	Compensacion p/ Ajuste de Calendario	56,140	56,140	8,815	8,815	15.70%	47,326
13204	Compensacion p/ Bono Navideño	71,258	71,258	14,404	14,404	20.21%	56,854
14101	Cuotas p/ Serv Medico del ISSSTESON	15,815,979	15,815,979	3,682,982	3,682,982	23.29%	12,132,997
14102	Cuotas p/ Seguro de Vida al ISSSTESON	7,661	7,661	799	799	10.43%	6,861
14103	Cuotas p/ Seguro de Retiro al ISSSTESON	100,800	100,800	11,179	11,179	11.09%	89,621
14104	Asignacion p/ Prestamos a Corto Plazo	930,352	930,352	216,649	216,649	23.29%	713,702
14105	Asignacion p/ Prestamos Prendarios	930,352	930,352	216,649	216,649	23.29%	713,702
14106	Otras Prestaciones de Seguridad Social	5,582,110	5,582,110	1,299,878	1,299,878	23.29%	4,282,232
14107	Cuotas p/Infraestructura, Equipamiento y Mto Hosp	1,860,703	1,860,703	433,292	433,292	23.29%	1,427,412
14202	5% INFONAVIT	9,303,517	9,303,517	2,149,144	2,149,144	23.10%	7,154,373
14301	Pagas de Defuncion, Pensiones y Jubilaciones	31,631,958	31,631,958	7,457,098	7,457,098	23.57%	24,174,860
14402	Seguro de Retiro Estatal		0				0
14403	Otras Cuotas de Seguros Colectivos	350,000	350,000	69,256	69,256	19.79%	280,744
14404	Otras Seguros de Caracter Laboral o Economicos	215,000	215,000	52,504	52,504	24.42%	162,496
		528,261,936	528,718,597	114,022,921	114,022,921	21.58%	414,695,676

15101	Aportaciones Fondo de Ahorro de los Trabajadores	3,721,407	3,721,407	868,336	868,336	#REF!	2,853,071
15422	Estimulos al Personal Rama Magisterial	3,500,000	3,500,000	0	0	0.00%	3,500,000
15901	Otras Prestaciones	3,077,622	3,077,622	0	0	0.00%	3,077,622
2000	MATERIALES Y SUMINISTROS	27,569,378	27,569,378	4,847,512	4,847,512	17.58%	22,721,867
21101	Materiales, Utiles y Equipos menores de oficina	3,649,699	3,649,699	1,475,399	1,475,399	40.43%	2,174,300
21201	Materiales y Utiles de Impresion y Reproduccion	165,438	165,438	6,522	6,522	3.94%	158,916
21401	Mat y Utiles p/el Proc de Equip y Bienes Inf	1,256,819	1,256,819	384,170	384,170	30.57%	872,649
21501	Material para Informacion	224,580	224,580	38,122	38,122	16.97%	186,458
21601	Material de Limpieza	2,577,407	2,577,407	1,033,659	1,033,659	40.10%	1,543,748
21701	Materiales Educativos	2,846,600	2,846,600	247,770	247,770	8.70%	2,598,830
21702	Materiales y Suministros p/Plantales Educativos	7,173,840	7,173,840			0.00%	7,173,840
21801	Placas, Engomados, Calcomanias y Hologramas	2,850	2,850			0.00%	2,850
22101	Productos Alim p/Personal en las Instalaciones	716,253	716,253	73,923	73,923	10.32%	642,330
22106	Adquisicion de Agua Potable	128,440	128,440	19,476	19,476	15.16%	108,964
22301	Utensilios p/Servicio de Alimentacion	46,927	46,927	3,629	3,629	7.73%	43,298
24201	Cemento y Productos de Concreto	336,948	336,948	505	505	0.15%	336,443
24301	Cal, Yeso y Productos de Yeso	2,481	2,481	510	510	20.56%	1,971
24401	Madera y Productos de Madera	1,392	1,392	1,392	1,392	100.00%	0
24501	Vidrio y Productos de Vidrio	1,500	1,500	415	415	27.63%	1,086
24601	Material Electrico y Electronico	126,582	126,582	20,024	20,024	15.82%	106,558
24701	Articulos Metalicos para la Construccion	28,035	28,035	818	818	2.92%	27,217
24801	Materiales Complementarios	116,575	116,575	23,098	23,098	19.81%	93,477
24901	Otros Materiales y Art de Construc y Reparacion	390,245	390,245	247,021	247,021	63.30%	143,224
25101	Productos Quimicos Basicos	401,000	401,000	27	27	0.01%	400,973
25201	Fertilizantes, Pesticidas y Otros Agroquimicos	7,097	7,097			0.00%	7,097
25301	Medicinas y Productos Farmaceuticos	35,514	35,514	1,082	1,082	3.05%	34,432
25501	Materiales, Accesorios y Suministros de Laboratorio	325,286	325,286	715	715	0.22%	324,571
25601	Fibras Sinteticas, Hules, Plasticos y Derivados	500	500	208	208	41.60%	292
26101	Combustibles	4,875,499	4,875,499	1,030,629	1,030,629	21.14%	3,844,871
26102	Lubricantes y Aditivos	8,400	8,400	370	370	4.40%	8,030
27101	Vestuario y Uniformes	343,682	343,682	144,933	144,933	42.17%	198,749
27201	Prendas de Seguridad y Proteccion Personal	900	900	165	165	18.33%	735
27301	Articulos Deportivos	209,298	209,298			0.00%	209,298
27501	B Blancos y Otros Prod Tex, Excepto Prend de Vestir	16,800	16,800			0.00%	16,800
29101	Herramientas Menores	139,050	139,050	33,029	33,029	23.75%	106,022


29201	Relaciones y Accesorios Menores de Edificios	139,664	139,664	5,886	5,886	4.21%	133,779
29301	Ref y Acces Men de Mob y Equipo de Adm, Educ y R	35,796	35,796	0.00%	0.00%	0.00%	35,796
29401	Ref y Acces Men de Equip de Comp y Tec de la Inf	1,183,083	1,183,083	44,259	44,259	3.74%	1,138,824
29501	Ref y Acces Men de Equipo e Instrum Medico y Lab	30,000	30,000	0.00%	0.00%	0.00%	30,000
29601	Relaciones y Acces Men de Equip de Transporte	2,869	2,869	2,510	2,510	87.49%	359
29901	Relaciones y Acces Menores Otros Bienes Muebles	22,327	22,327	7,246	7,246	32.46%	15,081
3000	SERVICIOS GENERALES	62,614,992	62,614,992	12,965,962	12,965,962	20.71%	49,649,030
31101	Energia Electrica	735,110	735,110	50,646	50,646	6.89%	684,464
31102	Energia Electrica a Escuelas	5,954,348	5,954,348	446,089	446,089	7.49%	5,508,259
31103	Servicios e Instalaciones para Centros Escolares	2,792,953	2,792,953	2,198,870	2,198,870	78.73%	594,083
31201	Gas	4,048	4,048	0.00%	0.00%	0.00%	4,048
31301	Agua	844,000	844,000	237,634	237,634	28.16%	606,366
31401	Telefonia Tradicional	1,229,612	1,229,612	305,510	305,510	24.85%	924,102
31501	Telefonia Celular	140,947	140,947	18,505	18,505	13.13%	122,442
31601	Servicios de Telecomunicaciones y Satelites	2,789,507	2,789,507	935,165	935,165	33.52%	1,854,342
31701	Serv de Acceso a Internet, Redes y Proces de Inf	1,419,534	1,419,534	295,836	295,836	20.84%	1,123,699
31801	Servicio Postal	24,200	24,200	390	390	1.61%	23,810
32201	Arrendamiento de Edificios	6,215,000	6,215,000	1,188,575	1,188,575	19.12%	5,026,425
32301	Arrendamiento de Muebles, Maquinaria y Equipo	1,864,003	1,864,003	308,700	308,700	16.56%	1,555,303
32302	Arrendamiento de Equipo y Bienes Informaticos	168,000	168,000	0.00%	0.00%	0.00%	168,000
32501	Arrendamiento de Equipo de Transporte	167,600	167,600	25,280	25,280	15.08%	142,320
32701	Patentes, Regalias y Otros	350	350	350	350	100.00%	0
33101	Serv Legales, de Contab, Auditorias y Relacionados	1,811,562	1,811,562	134,222	134,222	7.41%	1,677,340
33201	Serv de Diseño, Arq, Ingenieria y Act Relacionadas	924,800	924,800	110,200	110,200	11.92%	814,600
33301	Servicios de Informatica	1,078,532	1,078,532	200,177	200,177	18.56%	878,355
33302	Servicios de Consultorias	623,400	623,400	0.00%	0.00%	0.00%	623,400
33401	Servicios de Capacitacion	207,438	207,438	25,969	25,969	12.52%	181,469
33603	Impresiones y Publicaciones Oficiales	231,090	231,090	8,317	8,317	3.60%	222,773
33604	Edifcios	0	0	#DIV/0!	#DIV/0!	#DIV/0!	0
33605	Licitaciones, Convenios y Convocatorias	297,146	297,146	31,088	31,088	10.46%	266,058
33801	Servicio de Vigilancia	3,165,025	3,165,025	546,277	546,277	17.26%	2,618,748
34101	Servicios Financieros y Bancarios	500,000	500,000	138,258	138,258	27.65%	361,742
34401	Seguros de Responsabilidad Patrimonial y Fianzas	10,201	10,201	10,201	10,201	100.00%	0
34501	Seguro de Bienes Patrimoniales	2,304,087	2,304,087	87,401	87,401	3.79%	2,216,686
34701	Fletes y Maniobras	1,154,415	1,154,415	164,423	164,423	14.24%	989,992

35101	Mantenimiento y Conservacion de Inmuebles	1,320,819	1,320,819	29,785	29,785	2.26%	1,291,034
35103	Mantenimiento y Conservacion de Plantales Escolares	6,078,944	6,078,944	2,687,686	2,687,686	44.21%	3,391,258
35201	Mantenimiento y Conservacion de Mob y Equipo	115,000	115,000	25,376	25,376	22.07%	89,624
35202	Matto y Conserv de Mob y Eq p/Escue, Lab y Talleres	70,000	70,000	200	200	0.29%	69,800
35301	Instalaciones	940,000	940,000	337,227	337,227	35.88%	602,773
35302	Mtto y Conserv de Bienes Informaticos	62,101	62,101	0	0	0.00%	62,101
35501	Mtto y Conservacion de Equipo de Transporte	633,995	633,995	264,104	264,104	41.66%	369,891
35701	Mtto y Conservacion de Maquinaria y Equipo	1,065,000	1,065,000	1,340	1,340	0.13%	1,063,660
35702	Mtto y Conserv de Htas, Maq Htas,Inst, Utiles y Eq	30,500	30,500	167	167	0.55%	30,334
35801	Servicios de Limpieza y Manejo de Desechos	625,960	625,960	93,621	93,621	14.96%	532,339
35901	Servicios de Jardinera y Fumigacion	840,604	840,604	172,060	172,060	20.47%	668,544
36101	Dif p/Radio, Telev y Otros Medios de Men s/PgrsYA G	272,658	272,658	73,468	73,468	26.95%	199,190
36201	Dif p/Radio, TV,Otr med de Men Com p/Prom/Vta/Pro/	30,000	30,000	15,080	15,080	50.27%	14,920
36301	Serv de Creat, Reprod y Prod de Publicidad, Exceptint	30,000	30,000	19,627	19,627	65.42%	10,373
37101	Pasajes Aereos	1,592,346	1,592,346	199,922	199,922	12.56%	1,392,424
37201	Pasajes Terrestres	464,665	464,665	11,516	11,516	2.48%	453,149
37501	Viaticos en el Pais	2,495,444	2,495,444	270,770	270,770	10.85%	2,224,674
37502	Gastos de Camino	1,310,186	1,310,186	199,663	199,663	15.24%	1,110,523
37601	Viaticos en el Extranjero	42,000	42,000	0	0	0.00%	42,000
37901	Coutas	205,302	205,302	23,503	23,503	11.45%	181,799
38101	Gastos de Ceremonial	208,037	208,037	24,804	24,804	11.92%	183,232
38201	Gastos de Orden Social y Cultural	104,000	104,000	5,473	5,473	5.26%	98,527
38301	Congresos y Convenciones	5,496,859	5,496,859	718,729	718,729	13.08%	4,778,130
38401	Exposiciones	25,200	25,200	0	0	0.00%	25,200
38501	Gasto de Atencion y Promocion	232,867	232,867	56,681	56,681	24.34%	176,186
39201	Impuestos y Derechos	1,457,250	1,457,250	88,063	88,063	6.04%	1,369,187
39501	Penas, Multas, Accesorios y Actualizaciones	22,634	22,634	0	0	0.00%	22,634
39601	Otros Gastos por Responsabilidades	185,711	185,711	179,010	179,010	96.39%	6,701
4000	TRANSFERENCIAS, ASIG., SUB. Y OTRAS AY.	1,654,750	1,654,750	226,212	226,212	13.67%	1,428,538
44204	Fomento Deportivo	28,750	28,750	0	0	0.00%	28,750
44401	Ayudas Culturales y Sociales	1,226,000	1,226,000	226,212	226,212	18.45%	999,788
44501	Ayudas Sociales a Instituciones Sin Fines de Lucro	400,000	400,000	0	0	0.00%	400,000
5000	BIENES MUEBLES E INMUEBLES	8,640,580	9,097,241	1,934,779	1,934,779	22.39%	7,162,462
51101	Muebles de Oficina y Estanteria	311,511	539,841	188,229	188,229	60.42%	351,612

51301	Bienes Artísticos, Culturales y Científicos	263,423	263,423	123,031	123,031	46.70%	140,392
51501	Equipo Computo y Tecnologías de la Informacion	702,045	930,375	115,360	115,360	16.43%	815,015
51901	Otros Mobiliarios y Equipo de Administracion	591,360	591,360	4,386	4,386	0.74%	586,974
51902	Mobiliario y Equipo p/Escuelas, Laborat y Talleres	5,349,079	5,349,079	472,194	472,194	8.83%	4,876,885
52101	Equipos y Aparatos Audiovisuales	174,317	174,317	134,660	134,660	77.25%	39,657
52301	Camaras Fotograficas y de Video	91,083	91,083	91,083	91,083	100.00%	
52901	Otro Mobiliario y Eq. Educacional y Recreativo	5,000	5,000			0.00%	5,000
54101	Automoviles y Camiones	768,280	768,280	768,280	768,280	100.00%	
56201	Maquinaria y Equipo Industrial	14,636	14,636			0.00%	14,636
56501	Equipo de Comunicacion y Telecomunicacion	73,398	73,398	34,877	34,877	47.52%	38,521
56601	Eq. Generacion Elect, Aparatos y Accesorios Elect	199,112	199,112			0.00%	199,112
56701	Herramientas	2,679	2,679	2,679	2,679	100.00%	
59701	Licencias Informaticas e Intellectuales	94,656	94,656			0.00%	94,656
7000	INVERSIONES FINANCIERAS Y OTRAS PROVISIO	7,960,935	7,960,935	1,990,234	1,990,234	25.00%	5,970,701
79901	OTRAS EROGACIONES ESPECIALES	7,960,935	7,960,935	1,990,234	1,990,234	25.00%	5,970,701

-Avance Preliminar del Presupuesto Anual


MTR. Martín Alejandro López García
 Director General


LAE Martín Fco. Quintanar Luján
 Director de Finanzas


C.P. Gabriela Verdugo Blanco
 Subdirector de Finanzas

SISTEMA ESTATAL DE EVALUACION INFORME DE AVANCE PROGRAMATICO PRIMER TRIMESTRE

EVTOP-03

EVTOP-03

Organismo: Colegio de Estudios Científicos y Tecnológicos del Estado de Sonora		Clave NEP Organismo	Descripción	Meta	Unidad de Medida	Original Anual	Modif. Anual	Calendario								Realizado	Total Acumulado	% Avance Físico													
		PEI	Actividad o Proyecto					1er. Trím.				2do. Trím.				3er. Trím.															
		Subprograma						1er. Trím.	2do. Trím.	3er. Trím.	4to. Trím.	1er. Trím.	2do. Trím.	3er. Trím.	4to. Trím.																
1	5	01	35	03	395	DESARROLLO SOCIAL																									
						EDUCACION																									
						OTORRGAR, REGULAR Y PROMOVER LA EDUCACION SONORA EDUCADO																									
						EDUCACION INTEGRAL PARA UN SONORA EDUCADO ATENCION A LA EDUCACION MEDIA SUPERIOR																									
						EDUCACION MEDIA SUPERIOR TECNOLÓGICA																									
						DIRECCION GENERAL																									
						REALIZAR EL SEGUIMIENTO A LA ACTUALIZACION DE LOS SISTEMAS DE INFORMACION (PORTAL DE TRANSPARENCIA E INFOMEX)	1	INFORME	20	20	5	5	5	5	5	5	5	5	5	5	5	0	0	0	0	0	0	0	0	5	25.00
						REALIZAR LA JUNTA DIRECTIVA DEL COLEGIO PARA LA RENDICION DE CUENTAS.	2	EVENTO	4	4	1	1	1	1	1	1	1	1	1	1	1	0	0	0	0	0	0	0	0	1	25.00
						REALIZAR ACCIONES DE GESTION INSTITUCIONAL.	3	EVENTO	4	4	1	1	1	1	1	1	1	1	1	1	1	0	0	0	0	0	0	0	0	1	25.00
						2					REVISAR LOS MODULOS DE APRENDIZAJE PARA LA IMPRESION DE MATERIALES DIDACTICOS.	1	INFORME	12	12	3	3	3	3	3	3	3	0	0	0	0	0	0	0	0	3
DIRECCION ACADÉMICA																															
REALIZAR EL SEGUIMIENTO Y EVALUACION DE LA REFORMA CURRICULAR E INTEGRAL DE LA EDUCACION MEDIA SUPERIOR.	2	EVENTO	85	85	21						21	27	15	22	21	0	0	0	0	0	0	0	0	0	0	0	0	21	24.71		
APLICAR Y EVALUAR EL PROCESO DE PROMOCION DOCENTE.	3	INFORME	4	4	1						1	1	0	2	1	0	0	0	0	0	0	0	0	0	0	0	0	1	25.00		
REALIZAR LAS GESTIONES PARA LA ADQUISICION E INSTALACION DE BIENES INFORMATICOS.	4	INFORME	2	2	0						0	0	0	1	0	0	0	0	0	0	0	0	0	0	0	0	0	0	0	0.00	
APLICAR Y EVALUAR EL PROGRAMA DE HOMOLOGACION DOCENTE.	5	EVENTO	1	1	0						0	0	0	0	0	0	0	0	0	0	0	0	0	0	0	0	0	0	0	0.00	
OPERAR UN PROGRAMA DE CAPACITACION Y FORMACION DOCENTE.	6	EVENTO	2	2	1						1	1	2	0	1	0	0	0	0	0	0	0	0	0	0	0	0	1	25.00		
REALIZAR EL SERVICIO PREVENTIVO Y CORRECTIVO EN LOS CASOS QUE SE REQUIERE, A LOS EQUIPOS DE COMPUTO DEL COLEGIO.	7	INFORME	4	4	1						1	1	2	0	1	0	0	0	0	0	0	0	0	0	0	0	0	1	18.18		
REALIZAR EL SEGUIMIENTO DEL EQUIPAMIENTO DE LOS LABORATORIOS Y TALLERES DE LOS PLANTILES DEL COLEGIO.	8	INFORME	11	11	2						2	3	3	3	2	0	0	0	0	0	0	0	0	0	0	0	0	0	2	18.18	
INCENTIVAR AL PERSONAL DOCENTE QUE ELEVEN LOS NIVELES DE APROVECHAMIENTO DE LOS ALUMNOS (PROGRAMA DE ESTIMULOS).	9	EVENTO	2	2	0						0	0	0	1	0	0	0	0	0	0	0	0	0	0	0	0	0	0	1	0.00	
					REALIZAR LA PARTICIPACION DE LOS ALUMNOS EN EL CONCURSO DE CREATIVIDAD TECNOLÓGICA.	10	REUNION	1	1	1	0	0	1	0	0	0	0	0	0	0	0	0	0	0	1	50.00					
					INTEGRAR Y EVALUAR LA OPERATIVIDAD DE LAS ACADEMIAS PARA EL MEJORAMIENTO CONTINUO DEL SISTEMA EDUCATIVO.	11	EVENTO	2	2	0	0	3	0	0	0	0	0	0	0	0	0	0	0	0	0	0	0	0	0.00		
					APLICAR EL PROCESO DE SELECCION DEL PERSONAL DOCENTE.	12	EVENTO	3	3	0	0	1	0	1	0	0	0	0	0	0	0	0	0	0	0	0	0	0	0.00		
					REALIZAR LA ASIGNACION DE CARGAS ACADÉMICAS EN BASE AL PROCESO DEL EXAMEN DE OPOSICION.	13	REPORTE	2	2	0	0	0	0	1	0	1	0	0	0	0	0	0	0	0	0	0	0	0	0	0.00	
					APLICAR LAS EVALUACIONES ACADÉMICAS ESPECIALES A LOS ESTUDIANTES.	14	INFORME	2	2	0	0	1	1	0	0	0	0	0	0	0	0	0	0	0	0	0	0	0	0	0.00	
					REALIZAR REUNIONES DE TRABAJO PARA LA ELABORACION DEL ESTUDIO DE FACTIBILIDAD PARA LA IMPLEMENTACION DEL BACHILLERATO VIRTUAL.	15	REUNION	5	5	3	3	1	1	0	3	0	0	0	0	0	0	0	0	0	0	0	0	3	60.00		
					COORDINAR Y PROPICIAR LA PARTICIPACION DE NUESTROS ESTUDIANTES EN CONCURSOS ACADÉMICOS.	16	EVENTO	6	6	2	2	3	0	1	2	0	0	0	0	0	0	0	0	0	0	0	0	2	33.33		
					COORDINAR Y CONTROLAR LA APLICACION DE LOS EXAMENES DEPARTAMENTALES.	17	REPORTE	7	7	2	2	2	2	1	2	2	2	2	2	2	0	0	0	0	0	0	0	2	28.57		
					EVALUAR LA CORRECTA APLICACION DE LOS PROGRAMAS ACADÉMICOS.	18	INFORME	7	7	1	1	0	1	0	1	0	1	0	0	0	0	0	0	0	0	0	0	1	50.00		
					PROVEER DE SERVICIOS BIBLIOTECARIOS A LOS ALUMNOS Y DOCENTES	19	INFORME	2	2	0	0	0	0	1	0	0	0	0	0	0	0	0	0	0	0	0	0	0	0	0.00	
REALIZAR EL SEGUIMIENTO A LA IMPLEMENTACION DEL PROGRAMA INSTITUCIONAL DE TUTORIAS.	20	INFORME	1	1	1	1	6	4	2	4	6	0	0	0	0	0	0	0	0	0	0	0	6	37.50							

**SISTEMA ESTATAL DE EVALUACION
INFORME DE AVANCE PROGRAMATICO
PRIMER TRIMESTRE**

ORGANISMO: COLEGIO DE ESTUDIOS CIENTIFICOS Y TECNOLOGICOS DEL ESTADO DE SONORA

UR	Finalidad	Función	Subfunción	ER	PROG.	Subprograma	Actividad o Proyecto	DESCRIPCION	META	UNIDAD DE MEDIDA	ORIGINAL ANUAL	MODIF. ANUAL	CALENDARIO												REALIZADO	TOTAL ACUMULADO	% AVANCE FISICO																
													1er. TRIM.	2do. TRIM.	3er. TRIM.	4to. TRIM.	1er. TRIM.	2do. TRIM.	3er. TRIM.	4to. TRIM.	1er. TRIM.	2do. TRIM.	3er. TRIM.	4to. TRIM.																			
3								ELABORAR EL CALENDARIO ACADÉMICO PARA LA OPERACIÓN DE LOS PLANTELES DURANTE EL AÑO.	21	DOCUMENTO	1	1	0	1	0	0	0	0	0	0	0	0	0	0	0	0	0	0	0	0	0												
								REALIZAR REUNIONES PARA LA OPERACIÓN DE PROGRAMAS TENDIENTES AL MEJORAMIENTO DEL PROCESO DE ENSEÑANZA-APRENDIZAJE.	22	REUNION	4	4	1	1	1	1	1	0	0	0	0	0	0	0	0	0	0	0	0	0	0	0	0	0	0	0	0	0	0	0			
								PARTICIPAR EN LAS REUNIONES QUE CONVOKA LA COORDINACION NACIONAL DE DECRETOS PARA MEJORAR EL NIVEL ACADÉMICO DEL COLEGIO.	23	REUNION	4	4	1	1	1	1	1	1	1	1	1	0	0	0	0	0	0	0	0	0	0	0	0	0	0	0	0	0	0	0	0		
								DIRECCION DE VINCULACION	23	REUNION	4	4	1	1	1	1	1	1	1	1	1	0	0	0	0	0	0	0	0	0	0	0	0	0	0	0	0	0	0	0	0	0	
								SUPERVISAR Y CONTROLAR LAS ACCIONES DEL PROCESO DE VINCULACION.	1	REPORTE	12	12	4	3	1	5	4	0	0	0	0	0	0	0	0	0	0	0	0	0	0	0	0	0	0	0	0	0	0	0	0	0	
								PARTICIPACION DE LOS ALUMNOS EN EVENTOS ARTISTICOS Y CULTURALES QUE FORTALEZCAN SU FORMACION INTEGRAL.	2	EVENTO	13	13	2	1	1	1	2	0	0	0	0	0	0	0	0	0	0	0	0	0	0	0	0	0	0	0	0	0	0	0	0	0	0
								PARTICIPACION DE LOS ALUMNOS EN EVENTOS Y ACTIVIDADES QUE FORTALEZCAN LOS VALORES, LA SANIA CONVIVENCIA Y EL DESARROLLO DEL CARACTER.	3	EVENTO	5	5	0	0	1	0	1	0	0	0	0	0	0	0	0	0	0	0	0	0	0	0	0	0	0	0	0	0	0	0	0	0	
								PROMOVER Y DAR SEGUIMIENTO AL PROGRAMA DE SERVICIOS SOCIAL.	4	EVENTO	2	2	1	1	0	1	1	0	0	0	0	0	0	0	0	0	0	0	0	0	0	0	0	0	0	0	0	0	0	0	0	0	0
								PARTICIPACION DE LOS ALUMNOS EN EL PROGRAMA DE ACTIVACION FISICA Y DEPORTE PARA LA SALUD.	5	EVENTO	8	8	3	3	0	3	3	3	3	3	3	0	0	0	0	0	0	0	0	0	0	0	0	0	0	0	0	0	0	0	0	0	0
								CREAR E IMPLEMENTAR UN PROGRAMA DE PROMOCION Y DIFUSION DE LA IMAGEN INSTITUCIONAL.	6	INFORME	12	12	0	0	0	0	1	0	0	0	0	0	0	0	0	0	0	0	0	0	0	0	0	0	0	0	0	0	0	0	0	0	0
PARTICIPAR EN EL FORO ESTATAL DE IMPULSA CON EMPRESAS ESTUDIANTES FORMADAS EN LOS PLANTELES DEL COLEGIO.	7	EVENTO	1	1	1	1	0	1	0	1	0	0	0	0	0	0	0	0	0	0	0	0	0	0	0	0	0	0	0	0	0	0	0	0	0	0							
CONCENTRAR CITAS CON EMPRESAS Y ORGANISMOS PARA LA REALIZACION DE VISITAS Y VIAJES DE ESTUDIO DE LOS ESTUDIANTES, ACORDE A LOS PLANES DE ESTUDIOS.	8	EVENTO	2	2	0	0	1	0	1	0	2	0	0	0	0	0	0	0	0	0	0	0	0	0	0	0	0	0	0	0	0	0	0	0	0	0							
SUPERVISAR LA OPERATIVIDAD DE LOS COMITÉS DE VINCULACION, LOCALES, REGIONALES Y ESTATAL.	9	EVENTO	3	3	0	0	1	0	1	0	2	0	0	0	0	0	0	0	0	0	0	0	0	0	0	0	0	0	0	0	0	0	0	0	0	0							
OPERAR EL PROGRAMA DE VALORES Y PREVENCIÓN DE CONDUCTAS DE RIESGO.	10	EVENTO	2	2	0	0	1	0	1	0	1	0	0	0	0	0	0	0	0	0	0	0	0	0	0	0	0	0	0	0	0	0	0	0	0	0							
REALIZAR LAS GESTIONES NECESARIAS PARA FORMALIZAR LOS VINCULOS DEL COLEGIO CON INSTITUCIONES ACADÉMICAS GUBERNAMENTALES Y DEL SECTOR PRODUCTIVO.	11	CONVENIO	8	8	1	1	3	1	3	1	3	1	3	1	0	0	0	0	0	0	0	0	0	0	0	0	0	0	0	0	0	0	0	0	0	0	0						
SEGUIMIENTO A LA APLICACION DE LOS PROGRAMAS DE BECAS.	12	INFORME	4	4	1	1	1	1	1	1	1	1	1	1	0	0	0	0	0	0	0	0	0	0	0	0	0	0	0	0	0	0	0	0	0	0	0						
DIRECCION ADMINISTRATIVA	12	INFORME	4	4	1	1	1	1	1	1	1	1	1	1	0	0	0	0	0	0	0	0	0	0	0	0	0	0	0	0	0	0	0	0	0	0	0						
REALIZAR EL MANTENIMIENTO DE INMUEBLES EN LOS PLANTELES DEL COLEGIO.	1	REPORTE	57	57	10	21	13	13	10	0	0	0	0	0	0	0	0	0	0	0	0	0	0	0	0	0	0	0	0	0	0	0	0	0	0	0							
REALIZAR EL MANTENIMIENTO DE MUEBLES EN LOS PLANTELES DEL COLEGIO.	2	REPORTE	12	12	3	3	3	3	3	3	3	3	3	3	0	0	0	0	0	0	0	0	0	0	0	0	0	0	0	0	0	0	0	0	0	0	0						
REALIZAR EL MANTENIMIENTO DE MUEBLES EN LOS PLANTELES DEL COLEGIO.	3	PÓLIZA	11	11	2	3	3	3	2	0	0	0	0	0	0	0	0	0	0	0	0	0	0	0	0	0	0	0	0	0	0	0	0	0	0	0	0						
ADQUIRIR LAS PÓLIZAS DE PROTECCION DE LOS ACTIVOS DEL COLEGIO, SEGUROS DE ACCIDENTES Y SEGURO COLECTIVO.	4	INFORME	4	4	0	0	0	0	0	0	0	0	0	0	0	0	0	0	0	0	0	0	0	0	0	0	0	0	0	0	0	0	0	0	0	0	0						
REALIZAR EL INVENTARIO DEL ACTIVO FIJO DEL COLEGIO.	4	INFORME	26	26	0	0	14	6	6	0	0	0	0	0	0	0	0	0	0	0	0	0	0	0	0	0	0	0	0	0	0	0	0	0	0	0	0						
PROCESOS JURIDICOS LABORALES ATENDIDOS DEL COLEGIO.	5	INFORME	4	4	1	1	1	1	1	1	1	1	1	1	0	0	0	0	0	0	0	0	0	0	0	0	0	0	0	0	0	0	0	0	0	0	0						
DIRECCION FINANCIERA	5	INFORME	4	4	1	1	1	1	1	1	1	1	1	1	0	0	0	0	0	0	0	0	0	0	0	0	0	0	0	0	0	0	0	0	0	0	0						
REALIZAR LA CAPACITACION DE AUXILIARES ADMINISTRATIVOS DE LOS PLANTELES.	1	EVENTO	57	57	12	14	12	13	12	0	0	0	0	0	0	0	0	0	0	0	0	0	0	0	0	0	0	0	0	0	0	0	0	0	0	0	0						
OPERAR EL PROGRAMA DE ADMINISTRACION, CAPACITACION Y PROFESIONALIZACION DEL RECURSO HUMANO.	2	INFORME	1	1	0	0	1	0	0	0	0	0	0	0	0	0	0	0	0	0	0	0	0	0	0	0	0	0	0	0	0	0	0	0	0	0	0	0					
APLICAR UN PROGRAMA DE ESTIMULOS AL PERSONAL DE LA INSTITUCION A TRAVÉS DE LOS SERVICIOS QUE PRESTA AL PERSONAL.	3	EVENTO	12	12	3	3	3	3	3	3	3	3	3	3	0	0	0	0	0	0	0	0	0	0	0	0	0	0	0	0	0	0	0	0	0	0	0						
REALIZAR INFORMES DE LA CUENTA PUBLICA.	4	INFORME	5	5	2	1	1	1	2	0	0	0	0	0	0	0	0	0	0	0	0	0	0	0	0	0	0	0	0	0	0	0	0	0	0	0	0						
INTEGRAR Y PRESENTAR LA INFORMACION FINANCIERA DEL COLEGIO.	5	INFORME	5	5	3	3	3	3	3	3	3	3	3	3	0	0	0	0	0	0	0	0	0	0	0	0	0	0	0	0	0	0	0	0	0	0	0						

**SISTEMA ESTATAL DE EVALUACION
INFORME DE AVANCE PROGRAMATICO
PRIMER TRIMESTRE**

ORGANISMO: COLEGIO DE ESTUDIOS CIENTIFICOS Y TECNOLOGICOS DEL ESTADO DE SONORA

UR	Finalidad	Función	Subfunción = ER	PROG.	Subprograma	Actividad o Proyecto	DESCRIPCION	META	UNIDAD DE MEDIDA	ORIGINAL ANUAL	MODIF. ANUAL	METAS								REALIZADO	TOTAL ACUMULADO	% AVANCE FISICO
												CALENDARIO				REALIZADO						
												1er. TRIM.	2do. TRIM.	3er. TRIM.	4to. TRIM.	1er. TRIM.	2do. TRIM.	3er. TRIM.	4to. TRIM.			
							SUPERVISAR Y CONTROLAR EL FORTALECIMIENTO DEL FONDO DE PREVISION DEL COLEGIO.	6	DOCUMENTO	12	12	3	3	3	3	0	0	0	0	3	25.00	
							SUPERVISAR LA IMPLEMENTACION DE ACCIONES PARA RECUPERAR LA CARTERA VENCIDA EN PLANTELES.	7	REPORTE	4	4	1	1	1	1	0	0	0	0	1	25.00	
							OPERAR EL PROGRAMA DE INVERSION EN INFRAESTRUCTURA 2011 EN COORDINACION CON LAS AUTORIDADES EDUCATIVA Y DEL INSTITUTO SONORENSE DE INFRAESTRUCTURA EDUCATIVA.		DOCUMENTO	67	67	16	14	22	15	16	0	0	16	23.88		
							ANALISIS DE LA INFORMACION PARA CONOCER EL GRADO DE INCORPORACION DE NUESTROS EGRESADOS EN LOS SECTORES EDUCATIVO Y PRODUCTIVO.	1	DOCUMENTO	13	13	4	3	3	3	4	0	0	0	4	30.77	
							INTEGRAR EL EXPEDIENTE PARA LA SOLICITUD DEL FONDO DE AMPLIACION A LA COBERTURA DEL PROGRAMA DE INFRAESTRUCTURA.	2	DOCUMENTO	2	2	1	0	0	0	0	0	0	0	1	50.00	
							EMITIR LOS CERTIFICADOS PARCIALES Y DE TERMINACION DE ESTUDIOS.	3	DOCUMENTO	4	4	3	3	3	3	0	0	0	0	3	25.00	
							SUPERVISAR LAS ACCIONES DEL PROCESO DE PLANEACION.	4	INFORME	12	12	1	1	1	1	1	0	0	0	1	25.00	
							SUPERVISION DEL PROCESO DE REGISTRO Y CONTROL ESCOLAR (LA CORRECTA APLICACION DE LAS NORMAS Y PROCEDIMIENTOS DE CONTROL ESCOLAR).	5	REPORTE	4	4	2	2	1	3	2	0	0	0	2	25.00	
							ACTUALIZAR LOS MANUALES DE OPERACION DEL COLEGIO(MANUAL DE ORGANIZACION, MANUAL DE PROCEDIMIENTOS, REGLAMENTO INTERIOR).	6	REPORTE	8	8	0	1	3	0	0	0	0	0	0	0.00	
							INTEGRAR LOS INFORMES DEL CUMPLIMIENTO DE METAS PROGRAMADAS EN EL PROGRAMA OPERATIVO ANUAL 2010 E INTEGRARLO A LA CUENTA PUBLICA.	7	DOCUMENTO	4	4	2	2	2	2	0	0	0	0	2	25.00	
							INTEGRAR LA INFORMACION ESTADISTICA GENERADA POR EL COLEGIO (911.7, 911.8 ESTADISTICA BASICA DE INICIO Y FIN DE SEMESTRE).	8	INFORME	8	8	2	0	6	0	2	0	0	0	2	25.00	
							EXPEDIR LOS TITULOS DE TECNICO EN BACHILLER A LOS EGRESADOS DE LA GENERACION 2007-2010.	9	INFORME	8	8	0	0	1	0	0	0	0	0	0	0.00	
							INTEGRAR LOS ANTEPROYECTOS DE PROGRAMA OPERATIVO ANUAL Y PRESUPUESTO DE EGRESOS 2011.	10	INFORME	1	1	0	0	1	0	0	0	0	0	0	0.00	
							INFORMAR SOBRE LAS GESTIONES PARA LA REGULARIZACION TERRENOS DE PLANTELES QUE PROCEDE DE DONACIONES EJUALES, ESTATALES Y DE PARTICULARES.	11	DOCUMENTO	2	2	1	1	1	1	1	0	0	0	1	25.00	
							ORGANO DE CONTROL Y DESARROLLO ADMINISTRATIVO	12	INFORME	4	4	4	4	4	4	0	0	0	0	0	17.86	
							REALIZAR AUDITORIAS DIRECTAS Y ESPECIFICAS A LAS UNIDADES ADMINISTRATIVAS DEL COLEGIO.		EVENTO	28	28	6	5	8	6	5	0	0	0	5	17.65	
							REALIZAR LOS INFORMES SOBRE RECOLECCION Y ATENCION DE PETICIONES CIUDADANAS INTERPUESTAS EN LOS BUZONES DE LAS UNIDADES ADMINISTRATIVAS DEL COLEGIO.	1	INFORME	17	17	4	5	5	3	3	0	0	0	3	18.18	
							IMPARTIR SERVICIOS EDUCATIVOS EN 25 PLANTELES DE BACHILLERATO TECNOLÓGICO Y 23 CENTROS DE EDUCACIÓN A DISTANCIA	2	INFORME	11	11	2	3	3	3	2	0	0	0	2	0.00	
							COORDINACION DE ZONA	1	INFORME	2	2	1	0	1	0	0	0	0	0	0	0.00	
							SUPERVISAR EL QUEHACER DE LOS PLANTELES A CARGO DE LOS SUPERVISIONES DE ZONA.	1	INFORME	14	14	3	3	2	3	3	0	0	0	3	27.27	
							TOTAL	66	INFORME	393	393	89	116	89	98	87	0	0	0	87	22.14	

MTRO. Martín Alejandro López
Director General

L.A.E. Martín Fco. Quintanar Luján
Director de Finanzas

C.P. Gabriela Verdugo Blaque
Subdirectora de Finanzas

SISTEMA ESTATAL DE EVALUACION
 RESULTADOS DEL ANALISIS PROGRAMATICO - PRESUPUESTAL

TRIMESTRE: PRIMERO 2011

ORGANISMO: COLEGIO DE ESTUDIOS CIENTÍFICOS Y TECNOLÓGICOS DEL ESTADO DE SONORA

Resultados:

La asignación original del presupuesto se ha ejercido en el primer trimestre del 2011 con un avance del 21.58 %:

Se presenta un incremento en otros ingresos, derivados de intereses bancarios, por un importe de \$ 456,661. El cual se le asigna a las partidas siguientes: 51101 por \$ 228,331 y 51501 \$228,331 para compra de equipo para fortalecimiento de la meta programada con clave 5250133503395 meta 5.

El Capítulo 7000 de Inversiones financieras y otras Provisiones corresponde al Fondo de Previsión.

Con relación al formato EVTOP-01 en los saldos iniciales de caja y bancos, se anexan flujos de efectivos de los meses de enero, febrero y marzo en los cuales se refleja la conciliación entre las cifras contables y las reportadas en el citado formato

Justificación de las variaciones en el cumplimiento de metas:

Unidad Administrativa	Meta	Justificación de la Variación
ORGANO DE CONTRO Y DESARROLLO ADMINISTRATIVO	1.- Realizar auditorias directas y especificas a las unidades administrativas del colegio.	Reprogramación de la meta debido a la actuación en la entidad del despacho externo y del ISAF.

FLUJO DE EFECTIVO DEL 1 AL 31 DE ENERO DE 2011

CONTPAQ i

SALDO INICIAL	42,776,017.26	
Resultado del periodo	21,554,480.04	
TOTAL DISPONIBLE:		64,330,497.30

OTRAS FUENTES DE FINANCIAMIENTO:

ANTICIPO A PROVEEDORES	19,720.00	
INTERESES POR DEVENGAR	2,679.60	
RENTAS PAGADAS POR ANT. PROVEEDORES	38,628.89	
	178,785.12	
APORTACIONES SEGURIDAD SOCIAL	17,625.98	
CUOTAS POR RECUPERAR	8,212,918.00	
PROVISION PRIMA VACACIONAL	361,521.66	
FONDO DE PREVISION	652,066.50	
PATRIMONIO ADQUIRIDO	290,623.34	9,774,569.09

APLICACIONES:

DEUDORES DIVERSOS	419,097.10	
FUNCIONARIOS Y EMPLEADOS	2,975.66	
GASTOS POR COMPROBAR	41,739.68	
SUBSIDIO POR RECIBIR	5,281,549.16	
CUOTAS POR COBRAR	8,212,918.00	
MOBILIARIO DE ADMINISTRACION	107,317.40	
EQUIPO DE ADMINISTRACION	3,164.08	
MOB. Y EQ. PARA ESCUELAS, LABORATORIOS Y TALLEF	51,323.04	
EQ. APARTOS.COMUNIC. Y TELECOMUNICACIONES	90,336.60	
EQUIPO EDUCACIONAL Y RECREATIVO	31,027.68	
EQUIPO DE COMPUTACIÓN ELECTRÓNICA	7,454.54	
SEGUROS PAGADOS POR ANTICIPAD	164,558.64	
GASTOS POR AMORTIZAR	16,335.00	
ACREEDORES DIVERSOS	1,333,905.96	
IMPUESTOS POR PAGAR	3,757,870.47	
PROVISION PAGO AGUINALDO	3,130,879.11	
PROVISION PARA SUELDOS	2,416,007.69	25,068,459.81

SALDO FINAL

49,036,606.58

C.P. Gabriela Verdugo Blanco
Subdirección de Finanzas

L.A.E. Martín Fco. Quintanar Luján
Director de Finanzas

M.M.C.I. Martín Alejandro López García
Director General



COLEGIO DE ESTUDIOS CIENTÍFICOS Y TECNOLÓGICOS
DEL ESTADO DE SONORA

ORIGEN Y APLICACIÓN DE RECURSOS DEL 1 AL 28 DE FEBRERO DE 2011

CONTPAQ I
Origen y Aplicación de Recursos
del 01/FEB/2011 al 28 /FEB/2011

	Origen	Aplicación
Resultado del periodo	259,025.13	
ACTIVO		
FONDO FIJO DE CAJA		21,000.00
CAJA	63,754.60	
BANCOS		8,900,393.26
DEUDORES DIVERSOS	284,433.89	
FUNCIONARIOS Y EMPLEADOS	49,137.77	
GASTOS POR COMPROBAR	23,714.54	
ANTICIPO A PROVEEDORES		1,444,806.87
SUBSIDIO POR RECIBIR	6,999,089.35	
CUOTAS POR COBRAR	2,827,446.00	
MOBILIARIO DE ADMINISTRACION		52,319.22
EQUIPO DE ADMINISTRACION	22,550.16	
MOB. Y EQ. PARA ESCUELAS, LABORATORIOS Y TALLERES		6,059.84
EQ. APARTOS.COMUNIC. Y TELECOMUNICACIONES		16,240.00
EQUIPO EDUCACIONAL Y RECREATIVO		42,314.64
EQUIPO DE COMPUTACIÓN ELECTRÓNICA		68,953.48
SEGUROS PAGADOS POR ANTICIPAD	164,558.64	
INTERESES POR DEVENGAR		72.35
RENTAS PAGADAS POR ANT.	38,628.89	
GASTOS POR AMORTIZAR		491.68
CAMBIO EN ACTIVO	<u>10,473,313.84</u>	<u>10,552,651.34</u>
PASIVO		
PROVEEDORES		1,611,901.10
ACREEDORES DIVERSOS	20,599.74	
IMPUESTOS POR PAGAR	146,664.43	
APORTACIONES SEGURIDAD SOCIAL	209,287.63	
CUOTAS POR RECUPERAR		2,827,446.00
PROVISION PAGO AGUINALDO	2,420,328.46	
PROVISION PRIMA VACACIONAL	361,938.84	
PROVISION PARA SUELDOS	270,318.54	
FONDO DE PREVISION	3,706,605.23	
CAMBIO EN PASIVO	<u>7,135,742.87</u>	<u>4,439,347.10</u>
CAPITAL		
PATRIMONIO ADQUIRIDO	163,337.02	
REMANENTE DE EJER. ANTERIORES		3,039,420.42
CAMBIO EN CAPITAL	<u>163,337.02</u>	<u>3,039,420.42</u>
TOTAL	<u>18,031,418.86</u>	<u>18,031,418.86</u>

C.P. Gabriela Verdugo Blanco
Subdirección de Finanzas

L.A.E. Martín Fco. Quintanar-Luján
Director de Finanzas

Mtro. Martín Alejandro López García
Director General



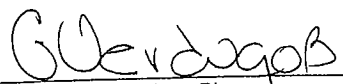
COLEGIO DE ESTUDIOS CIENTÍFICOS Y TECNOLÓGICOS
DEL ESTADO DE SONORA


FLUJO DE EFECTIVO DEL 1 AL 31 DE MARZO DE 2011


CONTPAQ i
SALDO INICIAL 57,894,245.24
Resultado del periodo 3,993,840.39
TOTAL DISPONIBLE: 53,900,404.85

OTRAS FUENTES DE FINANCIAMIENTO:
CUOTAS POR COBRAR 979,217.00
EQUIPO DE ADMINISTRACION 4,784.00
EQUIPO DE COMPUTACIÓN ELECTRÓNICA 2,102.95
RENTAS PAGADAS POR ANT. 38,628.89
PROVEEDORES 1,827,407.21
ACREEDORES DIVERSOS 420.11
APORTACIONES SEGURIDAD SOCIAL 96,011.84
PROVISION PAGO AGUINALDO 2,716,355.72
PROVISION PRIMA VACACIONAL 511,725.71
PROVISION PARA SUELDOS 2,316,422.53
PATRIMONIO DONADO 16,143.07
PATRIMONIO ADQUIRIDO 1,434,979.91 9,944,198.94

APLICACIONES:
DEUDORES DIVERSOS 78,138.16
FUNCIONARIOS Y EMPLEADOS 217,575.73
GASTOS POR COMPROBAR 334,655.38
MOBILIARIO DE ADMINISTRACION 39,405.08
EQUIPO DE TRANSPORTE 768,280.00
MOB. Y EQ. PARA ESCUELAS, LABORATORIOS Y TALLERES 444,623.36
BIENES ARTISTICOS Y CULTURALE 123,030.70
EQ. APARTOS.COMUNIC. Y TELECOMUNICACIONES 41,423.60
EQUIPO EDUCACIONAL Y RECREATIVO 38,568.19
MAQUINARIA Y EQUIPO INDUSTRIAL 2,679.00
INTERESES POR DEVENGAR 858.06
GASTOS POR AMORTIZAR 2,351.68
IMPUESTOS POR PAGAR 1,061,843.52
CUOTAS POR RECUPERAR 979,217.00
FONDO DE PREVISION 234,955.48
4,367,604.94
SALDO FINAL 59,476,998.85


C.P. Gabriela Verdugo Blanco
Subdirección de Finanzas


L.A.E. Martín Fco. Quintanar Lejón
Director de Finanzas


M.M.C.I. Martín Alejandro López García
Director General