

**SISTEMA ESTATAL DE EVALUACION DEL DESEMPEÑO  
SEGUIMIENTO FINANCIERO DE INGRESOS Y EGRESOS, DE ORGANISMOS  
Y ENTIDADES DE LA ADMINISTRACION PUBLICA ESTATAL**

TOP-01

TRIMESTRE: SEGUNDO 2011

**ORGANISMO: COLEGIO DE ESTUDIOS CIENTIFICOS Y TECNOLOGICOS DEL ESTADO DE SONORA**

CONCEPTO	PROGRAMADO ORIGINAL	MODIFICADO	TOTAL DE INGRESOS (Pesos)				% AVANCE
			ABRIL	MAYO	JUNIO	TOTAL TRIMESTRE	
Saldo inicial (Caja y Bancos)			59,476,999	38,749,346	76,506,143		
FEDERALES	241,320,988	241,320,988	41,235,893	14,901,027	14,901,027	71,037,947	50.48%
ESTATALES	251,301,948	251,301,948	20,941,830	20,941,828	20,941,828	62,825,486	50.00%
INGRESOS PROPIOS	35,639,000	35,639,000	208,941	862,443	4,257,269	5,328,654	64.84%
OTROS INGRESOS		1,193,320	158,365	281,132	297,162	736,659	
<b>TOTAL</b>	<b>528,261,936</b>	<b>529,455,256</b>	<b>122,022,028</b>	<b>75,735,777</b>	<b>116,903,429</b>	<b>139,928,746</b>	<b>51.45%</b>

CONCEPTO	PROGRAMADO ORIGINAL	MODIFICADO	TOTAL EJERCICIO (Pesos)				% AVANCE
			ABRIL	MAYO	JUNIO	TOTAL TRIMESTRE	
<b>CAPITULO:</b>							
1000	419,821,301	419,821,301	33,328,851	33,907,817	31,820,034	99,056,702	45.52%
2000	27,569,378	27,624,828	1,008,219	1,030,594	8,499,216	10,538,030	55.81%
3000	62,614,992	62,937,006	4,231,195	7,331,626	7,261,761	18,824,582	50.77%
4000	1,654,750	1,654,750	63,627	92,740	177,427	333,794	33.84%
5000	8,640,580	9,456,436	71,468	734,741	646,140	1,452,349	39.20%
6000							
7000	7,960,935	7,960,935	663,411	663,411	663,411	1,990,234	50.00%
8000							
9000							
<b>TOTAL</b>	<b>528,261,936</b>	<b>529,455,256</b>	<b>39,366,772</b>	<b>43,760,929</b>	<b>49,067,990</b>	<b>132,195,691</b>	<b>46.61%</b>

Variación: Ingreso - Gasto (\$)			82,655,256	31,974,847	67,835,439	7,733,055	
---------------------------------	--	--	------------	------------	------------	-----------	--

**SISTEMA ESTATAL DE EVALUACION DEL DESEMPEÑO  
SEGUIMIENTO FINANCIERO DE INGRESOS Y EGRESOS, DE ORGANISMOS  
Y ENTIDADES DE LA ADMINISTRACION PUBLICA ESTATAL**


TRIMESTRE: SEGUNDO 2011


**ORGANISMO: COLEGIO DE ESTUDIOS CIENTIFICOS Y TECNOLÓGICOS DEL ESTADO DE SONORA**


**2.- EGRESOS: (EXCLUSIVAMENTE SOBRE LOS INGRESOS PROPIOS)**

CONCEPTO	PROGRAMADO ORIGINAL	MODIFICADO	TOTAL EJERCIDO			ACUMULADO	% AVANCE
			ABRIL	MAYO	JUNIO		
CAPITULO:							
1000	3,460,660		288,388	288,388	288,388	1,730,330	50.00%
2000	4,934,002		180,438	184,442	930,449	2,753,500	55.81%
3000	18,603,758		1,257,145	2,178,325	2,861,413	9,445,399	50.77%
4000							
5000	8,640,580		71,468	734,741	646,140	3,387,128	39.20%
6000							
7000							
8000							
9000							
<b>TOTAL</b>	<b>35,639,000</b>	<b>0</b>	<b>1,797,439</b>	<b>3,385,896</b>	<b>4,726,390</b>	<b>17,316,358</b>	<b>48.59%</b>

.-Avance Preliminar del Presupuesto anual

  
**MTRO. Martín Alejandro López García**  
Director General

  
**L.A.E. Martín Fco. Quintanar Luján**  
Director de Finanzas

  
**C.P. Gabriela Verdugo Blanco**  
Subdirector de Finanzas

SISTEMA ESTATAL DE EVALUACION DEL DESEMPEÑO  
ANALITICO DE RECURSOS EJERCIDOS POR PARTIDA PRESUPUESTAL,

TRIMESTRE: SEGUNDO 2011

NOMBRE DEL ORGANISMO: COLEGIO DE ESTUDIOS CIENTIFICOS Y TECNOLOGICOS DEL ESTADO DE SONORA

CLAVE PARTIDA PRESUPUESTAL	DESCRIPCION	ASIGNACION ORIGINAL	ASIGNACION MODIFICADA	EJERCIDO EN EL TRIMESTRE 2	Acumulado		DISPONIBLE
					MONTO	%	
<b>1000</b>	<b>SERVICIOS PERSONALES</b>	<b>528,261,936</b>	<b>529,455,256</b>	<b>132,195,691</b>	<b>246,218,613</b>	<b>46.61%</b>	<b>283,236,643</b>
11301	Sueldos	419,821,301	419,821,301	99,056,702	191,114,925	45.52%	228,706,375
11303	Remuneraciones Diversas	65,124,619	65,124,619	15,316,036	30,467,477	46.78%	34,657,141
11306	Riesgo Laboral	1,032,499	1,032,499	171,111	210,882	20.42%	821,617
11307	Ayuda para Habitacion	66,204,279	66,204,279	14,673,637	28,237,206	42.65%	37,967,073
11310	Ayuda para Energia Electrica	42,221,154	42,221,154	10,439,935	20,792,217	49.25%	21,428,937
11311	Otros Ingresos Gravados	28,147,436	28,147,436	6,959,957	13,861,479	49.25%	14,285,957
13101	Primas y Acred p/años Servicio Efect Prest Persona	95,395,928	95,395,928	20,935,928	39,511,455	41.42%	55,884,474
13201	Prima Vacacional	8,762,400	8,762,400	2,078,446	4,183,263	47.74%	4,579,137
13202	Gratificacion p/ Fin de Año	5,424,693	5,424,693	1,591,374	2,884,155	53.17%	2,540,538
13203	Compensacion p/ Ajuste de Calendario	30,353,435	30,353,435	8,414,565	16,009,992	52.75%	14,343,443
13204	Compensacion p/ Bono Navideño	56,140	56,140	6,950	15,764	28.08%	40,376
14101	Cuotas p/ Serv Medico del ISSSTESON	71,258	71,258	12,270	26,675	37.43%	44,583
14102	Cuotas p/ Seguro de Vida al ISSSTESON	15,815,979	15,815,979	3,722,790	7,405,772	46.82%	8,410,207
14103	Cuotas p/ Seguro de Retiro al ISSSTESON	7,661	7,661	818	1,618	21.12%	6,043
14104	Asignacion p/ Prestamos a Corto Plazo	100,800	100,800	11,446	22,625	22.45%	78,175
14105	Asignacion p/ Prestamos Prendarios	930,352	930,352	218,991	435,640	46.83%	494,711
14106	Otras Prestaciones de Seguridad Social	930,352	930,352	218,991	435,640	46.83%	494,711
14107	Cuotas p/Infraestructura, Equipamiento y Mitto Hosp	5,582,110	5,582,110	1,313,927	2,613,805	46.82%	2,968,305
14202	5% INFONAVIT	1,860,703	1,860,703	437,975	871,267	46.82%	989,436
14301	Pagas de Defuncion, Pensiones y Jubilaciones	9,303,517	9,303,517	2,219,578	4,368,723	46.96%	4,934,794
14403	Otras Cuotas de Seguros Colectivos	31,631,958	31,631,958	7,512,751	14,969,849	47.33%	16,662,109
14404	Otros Seguros de Caracter Laboral o Economicos	350,000	350,000	36,823	106,079	30.31%	243,921
15101	Aportaciones Fondo de Ahorro de los Trabajadores	215,000	215,000	136,149	188,654	87.75%	26,346
		3,721,407	3,721,407	876,354	1,744,690	#REF!	1,976,716

15422	Estimulos al Personal Rama Magisterial	3,500,000	1,750,000	1,750,000	50.00%	1,750,000	50.00%	1,750,000
15901	Otras Prestaciones	3,077,622	0	0	0.00%	0	0.00%	3,077,622
<b>2000</b>	<b>MATERIALES Y SUMINISTROS</b>	<b>27,569,378</b>	<b>10,538,030</b>	<b>15,385,542</b>	<b>55.81%</b>	<b>15,385,542</b>	<b>55.81%</b>	<b>12,239,287</b>
21101	Materiales, Utiles y Equipos menores de oficina	3,649,699	327,889	1,803,288	49.41%	1,803,288	49.41%	1,846,411
21201	Materiales y Utiles de Impresion y Reproduccion	165,438	19,259	25,781	15.58%	25,781	15.58%	139,657
21401	Mat y Utiles p/ el Proc de Equip y Bienes Inf	1,256,819	278,408	662,578	52.72%	662,578	52.72%	594,241
21501	Material para Informacion	224,580	41,505	79,627	35.46%	79,627	35.46%	144,953
21601	Material de Limpieza	2,577,407	125,296	1,158,955	44.97%	1,158,955	44.97%	1,418,452
21701	Materiales Educativos	2,846,600	7,611,258	7,859,028	276.08%	7,859,028	276.08%	0
21702	Materiales y Suministros p/Planteles Educativos	7,173,840	22,149	22,149	0.31%	22,149	0.31%	1,583,709
21801	Placas, Engomados, Calcomanias y Hologramas	2,850	0	0	0.00%	0	0.00%	2,850
22101	Productos Alim p/ Personal en las Instalaciones	716,253	94,093	168,017	23.46%	168,017	23.46%	548,236
22106	Adquisicion de Agua Potable	128,440	33,493	52,969	41.24%	52,969	41.24%	75,471
22301	Utensilios p/ Servicio de Alimentacion	46,927	3,289	6,918	14.74%	6,918	14.74%	40,009
24201	Cemento y Productos de Concreto	336,948	1,691	2,196	0.65%	2,196	0.65%	334,752
24301	Cal, Yeso y Productos de Yeso	2,481	594	1,104	44.50%	1,104	44.50%	1,377
24401	Madera y Productos de Madera	1,392	907	2,299	165.15%	2,299	165.15%	1,093
24501	Vidrio y Productos de Vidrio	1,500	700	1,115	74.30%	1,115	74.30%	386
24601	Material Electrico y Electronico	126,582	13,733	33,757	26.67%	33,757	26.67%	92,825
24701	Articulos Metalicos para la Construccion	28,035	1,511	2,329	8.31%	2,329	8.31%	25,706
24801	Materiales Complementarios	116,575	720	23,818	20.43%	23,818	20.43%	92,757
24901	Otros Materiales y Art de Construc y Reparacion	390,245	183,673	430,694	110.37%	430,694	110.37%	0
25101	Productos Quimicos Basicos	401,000	0	27	0.01%	27	0.01%	400,973
25201	Fertilizantes, Pesticidas y Otros Agroquimicos	7,097	195	195	2.75%	195	2.75%	6,902
25301	Medicinas y Productos Farmaceuticos	35,514	4,337	5,419	15.26%	5,419	15.26%	30,095
25501	Materiales, Accesorios y Suministros de Laboratorio	325,286	12,672	13,387	4.12%	13,387	4.12%	311,899
25601	Fibras Sinteticas, Hules, Plasticos y Derivados	500	2,908	3,116	623.14%	3,116	623.14%	384
26101	Combustibles	4,875,499	1,204,890	2,235,519	45.85%	2,235,519	45.85%	2,639,980
26102	Lubrificantes y Aditivos	8,400	1,220	1,590	18.92%	1,590	18.92%	6,810
27101	Vestuario y Uniformes	343,682	395,167	540,100	157.15%	540,100	157.15%	359,136
27201	Prendas de Seguridad y Proteccion Personal	900	0	165	18.33%	165	18.33%	735
27301	Articulos Deportivos	209,298	4,871	4,870.84	2.33%	4,870.84	2.33%	204,427
27501	Blancos y Otros Prod Tex, Excepto Prend de Vestir	16,800	0	-	0.00%	-	0.00%	16,800
29101	Herramientas Menores	139,050	44,847	77,876	56.01%	77,876	56.01%	61,174
29201	Refacciones y Accesorios Menores de Edificios	139,664	15,124	21,010	15.04%	21,010	15.04%	118,655

2930	Refy Acces Men de Mob y Equipo de Adm, Educ y R	35,796	35,796	0	0	0.00%	35,796
29401	Refy Acces Men de Equip de Comp y Tec de la Inf	1,183,083	1,183,083	83,344	127,603	10.79%	1,055,480
29501	Refy Acces Men de Equipo e Instrum Medico y Lab	30,000	30,000	0	0	0.00%	30,000
29601	Refacciones y Acces Men de Equip de Transporte	2,869	12,869	5,948	8,458	294.81%	4,411
29901	Refacciones y Acces Menores Otros Bienes Mubles	22,327	22,327	2,340	9,586	42.94%	12,741
<b>3000</b>	<b>SERVICIOS GENERALES</b>	<b>62,614,992</b>	<b>62,937,006</b>	<b>18,824,582</b>	<b>31,790,544</b>	<b>50.77%</b>	<b>31,146,462</b>
31101	Energia Electrica	735,110	735,110	215,733	266,379	36.24%	468,731
31102	Energia Electrica a Escuelas	5,954,348	5,954,348	1,446,745	1,892,834	31.79%	4,061,514
31103	Servicios e Instalaciones para Centros Escolares	2,792,953	4,024,457	1,824,570	4,023,440	144.06%	1,017
31201	Gas	4,048	4,048	0	0	0.00%	4,048
31301	Agua	844,000	844,000	215,245	452,879	53.66%	391,121
31401	Telefonia Tradicional	1,229,612	1,229,612	313,750	619,260	50.36%	610,352
31501	Telefonia Celular	140,947	140,947	26,707	45,212	32.08%	95,735
31601	Servicios de Telecomunicaciones y Satelites	2,789,507	2,789,507	617,014	1,552,179	55.64%	1,237,328
31701	Serv de Acceso a Internet, Redes y Proces de Inf	1,419,534	1,419,534	316,869	612,705	43.16%	806,830
31801	Servicio Postal	24,200	24,200	80	470	1.94%	23,730
32201	Arrendamiento de Edificios	6,215,000	1,635,886	1,635,886	2,824,461	45.45%	3,390,539
32301	Arrendamiento de Muebles, Maquinaria y Equipo	1,864,003	1,864,003	573,164	881,864	47.31%	982,139
32302	Arrendamiento de Equipo y Bienes Informaticos	168,000	168,000	0	0	0.00%	168,000
32501	Arrendamiento de Equipo de Transporte	167,600	167,600	55,888	81,168	48.43%	86,432
32701	Patentes, Regalias y Otros	350	803,778	803,428	803,778	229650.74%	0
33101	Serv Legales, de Contab, Auditorias y Relacionados	1,811,562	1,811,562	273,213	407,435	22.49%	1,404,127
33201	Serv de Diseño, Arq, Ingenieria y Act Relacionadas	924,800	924,800	194,385	304,585	32.94%	620,215
33301	Servicios de Informatica	1,078,532	1,078,532	107,242	307,419	28.50%	771,113
33302	Servicios de Consultorias	623,400	507,875	0	0	0.00%	507,875
33401	Servicios de Capacitacion	207,438	322,963	296,994	322,963	155.69%	-0
33603	Impresiones y Publicaciones Oficiales	231,090	231,090	41,922	50,240	21.74%	180,851
33605	Licitaciones, Convenios y Convocatorias	297,146	297,146	0	31,088	10.46%	266,058
33801	Servicio de Vigilancia	3,165,025	3,165,025	1,105,053	1,651,331	52.17%	1,513,695
34101	Servicios Financieros y Bancarios	500,000	500,000	78,506	216,764	43.35%	283,236
34401	Seguros de Responsabilidad Patrimonial y Fianzas	10,201	53,406	16,502	26,703	261.76%	26,703
34501	Seguro de Bienes Patrimoniales	2,304,087	711,055	181,965	269,366	11.69%	441,689
34701	Fletes y Maniobras	1,154,415	1,154,415	267,279	431,702	37.40%	722,713
35101	Mantenimiento y Conservacion de Inmuebles	1,320,819	285,819	98,738	128,523	9.73%	157,296
35103	Mantenimiento y Conservacion de Planteles Escolares	6,078,944	6,078,944	2,401,846	5,089,532	83.72%	989,412

3520	Mantenimiento y Conservacion de Mob y Equipo	115,000	115,000	16,966	42,342	36.82%	72,658
35202	Matto y Consev de Mob y Eq p/Escue,Lab y Talleres	70,000	121,253	121,053	121,253	173.22%	-0
35301	Instalaciones	940,000	940,000	443,003	780,230	83.00%	159,770
35302	Mtto y Conserv de Bienes Informaticos	62,101	62,101	0	0	0.00%	62,101
35501	Mtto y Conservacion de Equipo de Transporte	633,995	633,995	284,364	548,468	86.51%	85,526
35701	Mtto y Conservacion de Maquinaria y Equipo	1,065,000	1,139,257	1,137,917	1,139,257	106.97%	0
35702	Mtto y Conserv de Htas, Maq Htas,Inst, Utiles y Eq	30,500	30,500	331	498	1.63%	30,002
35801	Servicios de Limpieza y Manejo de Desechos	625,960	625,960	132,220	225,842	36.08%	400,119
35901	Servicios de Jardineria y Fumigacion	840,604	840,604	443,295	615,355	73.20%	225,249
36101	Dif p/Radio,Telev y Otros Medios de Men s/PgrsyA C	272,658	272,658	65,314	138,782	50.90%	133,876
36201	Dif p/Radio,TVyOtr med de Men Com p/PromVtaPro/	30,000	30,000	4,524	19,604	65.35%	10,396
36301	Serv de Creat,Reprod y Prod de Publicidad,ExceptInt	30,000	30,000	0	19,627	65.42%	10,373
37101	Pasajes Aereos	1,592,346	1,592,346	393,027	592,950	37.24%	999,396
37201	Pasajes Terrestres	464,665	464,665	51,955	63,471	13.66%	401,194
37501	Viaticos en el Pais	2,495,444	2,495,444	304,964	575,734	23.07%	1,919,710
37502	Gastos de Camino	1,310,186	1,310,186	187,480	387,143	29.55%	923,043
37601	Viaticos en el Extranjero	42,000	42,000	19,156	19,156	45.61%	22,844
37901	Coutas	205,302	205,302	32,206	55,709	27.14%	149,593
38101	Gastos de Ceremonial	208,037	208,037	551	25,355	12.19%	182,681
38201	Gastos de Orden Social y Cultural	104,000	104,000	0	5,473	5.26%	98,527
38301	Congresos y Convenciones	5,496,859	5,496,859	1,657,142	2,375,872	43.22%	3,120,988
38401	Exposiciones	25,200	25,200	0	0	0.00%	25,200
38501	Gasto de Atencion y Promocion	232,867	232,867	56,086	112,768	48.43%	120,100
39201	Impuestos y Derechos	1,457,250	1,457,250	68,300	156,363	10.73%	1,300,887
39501	Penas,Multas,Accesorios y Actualizaciones	22,634	22,634	8,957	8,957	39.57%	13,677
39601	Otros Gastos por Responsabilidades	185,711	932,110	287,045	466,055	250.96%	466,055
<b>4000</b>	<b>TRANSFERENCIAS, ASIG., SUB. Y OTRAS AY.</b>	<b>1,654,750</b>	<b>1,654,750</b>	<b>333,794</b>	<b>560,006</b>	<b>33.84%</b>	<b>1,094,744</b>
44204	Fomento Deportivo	28,750	28,750	0	0	0.00%	28,750
44401	Ayudas Culturales y Sociales	1,226,000	1,226,000	333,794	560,006	45.68%	665,994
44501	Ayudas Sociales a Instituciones Sin Fines de Lucro	400,000	400,000	0	0	0.00%	400,000
<b>5000</b>	<b>BIENES MUABLES E INMUEBLES</b>	<b>8,640,580</b>	<b>9,456,436</b>	<b>1,452,349</b>	<b>3,387,129</b>	<b>39.20%</b>	<b>6,069,307</b>
51101	Muebles de Oficina y Estanteria	311,511	539,841	14,302	202,532	65.02%	337,309
51301	Bienes Artisticos, Culturales y Cientificos	263,423	263,423	0	123,031	46.70%	140,392
51501	Equipo Computo y Tecnologias de la Informacion	702,045	930,375	300,681	416,041	59.26%	514,334

51901	Otros Mobiliarios y Equipo de Administracion	591,360	591,360	45,622	50,007	8.46%	541,352
51902	Mobiliario y Equipo p/Escuelas, Laborat y Talleres	5,349,079	5,349,079	699,030	1,171,224	21.90%	4,177,855
52101	Equipos y Aparatos Audiovisuales	174,317	174,317	33,519	168,179	96.48%	6,138
52301	Camaras Fotograficas y de Video	91,083	105,582	14,499	105,582	115.92%	0
52901	Otro Mobiliario y Eq Educacional y Recreativo	5,000	5,000	0	0	0.00%	5,000
54101	Automoviles y Camiones	768,280	768,280	0	768,280	100.00%	0
56201	Maquinaria y Equipo Industrial	14,636	14,636	0	0	0.00%	14,636
56401	Sistemas Aire Acond, Calefacc y Refrig Ind y Comerc	338,580	338,580	338,580	338,580	#DIV/0!	0
56501	Equipo de Comunicacion y Telecomunicacion	73,398	73,398	0	34,877	47.52%	38,521
56601	Eq Generacion Elect, Aparatos y Accesorios Elect	199,112	199,112	0	0	0.00%	199,112
56701	Herramientas	2,679	3,279	600	3,279	122.40%	0
59101	Software	5,516	5,516	5,516	5,516	#DIV/0!	0
59701	Licencias Informaticas e Intelectuales	94,656	94,656	0	0	0.00%	94,656
7000	<b>INVERSIONES FINANCIERAS Y OTRAS PROVISIO</b>	<b>7,960,935</b>	<b>7,960,935</b>	<b>1,990,234</b>	<b>3,980,467</b>	<b>50.00%</b>	<b>3,980,468</b>
79901	<b>OTRAS EROGACIONES ESPECIALES</b>	<b>7,960,935</b>	<b>7,960,935</b>	<b>1,990,234</b>	<b>3,980,467</b>	<b>50.00%</b>	<b>3,980,468</b>

--Avance Preliminar del Presupuesto actual

**MTR. Martín Alejandro López García**  
 Director General

**LAE Martín Feo. Quintánar Luján**  
 Director de Finanzas

**G. Verdugo**  
 C.P. Gabriela Verdugo Blanco  
 Subdirector de Finanzas





**SISTEMA ESTADÍSTICO DE EVALUACION  
INFORME DE AVANCE PROGRAMATICO  
TRIMESTRE SEGUNDO 2011**


ORGANISMO: COLEGIO DE ESTUDIOS CIENTIFICOS Y TECNOLOGICOS DEL ESTADO DE SONORA															
Estructura Administrativa	Categorías Programáticas			Línea de Acción	Funciones		UNIDAD DE MEDIDA	METAS	MODIF. ANUAL	ORIGINAL ANUAL					
	Subfunción	ER	Subprogra		Función	Subprogra									
UR	Finalidad	Función	ER	Subprogra	Actividad o Proyecto	DESCRIPCION	UNIDAD DE MEDIDA	MODIF. ANUAL	ORIGINAL ANUAL	1er. TRIM.	2do. TRIM.	3er. TRIM.	4to. TRIM.	TOTAL ACUMULADO	% AVANCE FISICO
4		EVENTO	2	13	PARTICIPACION DE LOS ALUMNOS EN EVENTOS ARTISTICOS Y CULTURALES QUE FORTALEZCAN SU FORMACION INTEGRAL.	PARTICIPACION DE LOS ALUMNOS EN EVENTOS Y ACTIVIDADES QUE FORTALEZCAN LOS VALORES, LA SANIA CONVIVENCIA Y EL DESARROLLO DEL CARACTER.	EVENTO	13	13	1er. TRIM.	2do. TRIM.	3er. TRIM.	4to. TRIM.	7	53.85
										2	0	0	0	2	
										3	0	0	0	3	
										4	0	0	0	4	
										5	0	0	0	5	
										6	0	0	0	6	
										7	0	0	0	7	
										8	0	0	0	8	
										9	0	0	0	9	
										10	0	0	0	10	
5		EVENTO	3	26	PROMOVER Y DAR SEGUIMIENTO AL PROGRAMA DE SERVICIOS SOCIAL	PARTICIPACION DE LOS ALUMNOS EN EL PROGRAMA DE ACTIVACION FISICA Y DEPORTE PARA LA SALUD.	EVENTO	26	26	1er. TRIM.	2do. TRIM.	3er. TRIM.	4to. TRIM.	23	40.35
										3	0	0	0	3	
										4	0	0	0	4	
										5	0	0	0	5	
										6	0	0	0	6	
										7	0	0	0	7	
										8	0	0	0	8	
										9	0	0	0	9	
										10	0	0	0	10	
										11	0	0	0	11	
6		EVENTO	4	11	CREAR E IMPLEMENTAR UN PROGRAMA DE PROMOCION Y DIFUSION DE LA IMAGEN INSTITUCIONAL.	PARTICIPACION EN EL FORO ESTATAL DE IMPULSA CON EMPRESAS ESTUDIANTILES FORMADAS EN LOS PLANTELES DEL COLEGIO.	EVENTO	11	11	1er. TRIM.	2do. TRIM.	3er. TRIM.	4to. TRIM.	5	87.50
										4	0	0	0	4	
										5	0	0	0	5	
										6	0	0	0	6	
										7	0	0	0	7	
										8	0	0	0	8	
										9	0	0	0	9	
										10	0	0	0	10	
										11	0	0	0	11	
										12	0	0	0	12	
7		CONVENIO	8	12	CONCERTAR CITAS CON EMPRESAS Y ORGANISMOS PARA LA REALIZACION DE VISITAS Y VIAJES DE ESTUDIO DE LOS ESTUDIANTES, ACORDE A LOS PLANES DE ESTUDIOS.	SUPERVISAR LA OPERATIVIDAD DE LOS COMITES DE VINCULACION, LOCALES, REGIONALES Y ESTATAL.	CONVENIO	8	8	1er. TRIM.	2do. TRIM.	3er. TRIM.	4to. TRIM.	4	50.00
										8	0	0	0	8	
										9	0	0	0	9	
										10	0	0	0	10	
										11	0	0	0	11	
										12	0	0	0	12	
										13	0	0	0	13	
										14	0	0	0	14	
										15	0	0	0	15	
										16	0	0	0	16	
8		EVENTO	1	4	REALIZAR LAS GESTIONES NECESARIAS PARA FORMALIZAR LOS VINCULOS DEL COLEGIO CON INSTITUCIONES ACADÉMICAS GUBERNAMENTALES Y DEL SECTOR PRODUCTIVO.	SEGUIMIENTO A LA APLICACION DE LOS PROGRAMAS DE BECAS.	EVENTO	4	4	1er. TRIM.	2do. TRIM.	3er. TRIM.	4to. TRIM.	1	50.00
										4	0	0	0	4	
										5	0	0	0	5	
										6	0	0	0	6	
										7	0	0	0	7	
										8	0	0	0	8	
										9	0	0	0	9	
										10	0	0	0	10	
										11	0	0	0	11	
										12	0	0	0	12	
9		EVENTO	2	12	REALIZAR EL MANTENIMIENTO DE MUEBLES EN LOS PLANTELES DEL COLEGIO.	ADQUIRIR LAS POLIZAS DE PROTECCION DE LOS ACTIVOS DEL COLEGIO, SEGUROS DE ACCIDENTES Y SEGURO COLECTIVO.	EVENTO	12	12	1er. TRIM.	2do. TRIM.	3er. TRIM.	4to. TRIM.	6	100.00
										12	0	0	0	12	
										13	0	0	0	13	
										14	0	0	0	14	
										15	0	0	0	15	
										16	0	0	0	16	
										17	0	0	0	17	
										18	0	0	0	18	
										19	0	0	0	19	
										20	0	0	0	20	
10		EVENTO	3	4	PROCESOS JURIDICOS LABORALES ATENDIDOS DEL COLEGIO.	DIRECCION FINANCIERA DE AUXILIARES ADMINISTRATIVOS DE LOS PLANTELES.	EVENTO	4	4	1er. TRIM.	2do. TRIM.	3er. TRIM.	4to. TRIM.	2	50.00
										4	0	0	0	4	
										5	0	0	0	5	
										6	0	0	0	6	
										7	0	0	0	7	
										8	0	0	0	8	
										9	0	0	0	9	
										10	0	0	0	10	
										11	0	0	0	11	
										12	0	0	0	12	
11		EVENTO	4	12	OPERAR EL PROGRAMA DE ADMINISTRACION, CAPACITACION Y PROFESIONALIZACION DEL RECURSO HUMANO.	APLICAR UN PROGRAMA DE ESTIMULOS AL PERSONAL DE LA INSTITUCION, A TRAVES DE LOS SERVICIOS QUE PRESTA AL PERSONAL.	EVENTO	12	12	1er. TRIM.	2do. TRIM.	3er. TRIM.	4to. TRIM.	6	50.00
										12	0	0	0	12	
										13	0	0	0	13	
										14	0	0	0	14	
										15	0	0	0	15	
										16	0	0	0	16	
										17	0	0	0	17	
										18	0	0	0	18	
										19	0	0	0	19	
										20	0	0	0	20	
12		EVENTO	5	5	REALIZAR INFORMES DE LA CUENTA PUBLICA.	INTEGRAR Y PRESENTAR LA INFORMACION FINANCIERA DEL COLEGIO.	EVENTO	5	5	1er. TRIM.	2do. TRIM.	3er. TRIM.	4to. TRIM.	3	60.00
										5	0	0	0	5	
										6	0	0	0	6	
										7	0	0	0	7	
										8	0	0	0	8	
										9	0	0	0	9	
										10	0	0	0	10	
										11	0	0	0	11	
										12	0	0	0	12	
										13	0	0	0	13	
13		DOCUMENTO	6	12	SUPERVISAR Y CONTROLAR EL FORTALECIMIENTO DEL FONDO DE PREVISION DEL COLEGIO.	SUPERVISAR LA IMPLEMENTACION DE ACCIONES PARA RECUPERAR LA CARTERA VENCIDA EN PLANTELES.	DOCUMENTO	12	12	1er. TRIM.	2do. TRIM.	3er. TRIM.	4to. TRIM.	6	50.00
										12	0	0	0	12	
										13	0	0	0	13	
										14	0	0	0	14	
										15	0	0	0	15	
										16	0	0	0	16	
										17	0	0	0	17	
										18	0	0	0	18	
										19	0	0	0	19	
										20	0	0	0	20	
14		DOCUMENTO	7	4	ANÁLISIS DE LA INFORMACION PARA CONOCER EL GRADO DE INCORPORACION DE NUESTROS EGRESADOS EN LOS SECTORES EDUCATIVO Y PRODUCTIVO.	INTEGRAR EL EXPEDIENTE PARA LA SOLICITUD DEL FONDO DE AMPLIACION A LA COBERTURA DEL PROGRAMA DE INFRAESTRUCTURA.	DOCUMENTO	4	4	1er. TRIM.	2do. TRIM.	3er. TRIM.	4to. TRIM.	1	100.00
										4	0	0	0	4	
										5	0	0	0	5	
										6	0	0	0	6	
										7	0	0	0	7	
										8	0	0	0	8	
										9	0	0	0	9	
										10	0	0	0	10	
										11	0	0	0	11	
										12	0	0	0	12	
15		DOCUMENTO	8	12	SUPERVISAR LAS ACCIONES DEL PROCESO DE PLANEACION.	SUPERVISION DEL PROCESO DE REGISTRO Y CONTROL ESCOLAR (LA CORRECTA APLICACION DE LAS NORMAS Y PROCEDIMIENTOS DE CONTROL ESCOLAR).	DOCUMENTO	12	12	1er. TRIM.	2do. TRIM.	3er. TRIM.	4to. TRIM.	6	50.00
										12	0	0	0	12	
										13	0	0	0	13	
										14	0	0	0	14	
										15	0	0	0	15	
										16	0	0	0	16	
										17	0	0	0	17	
										18	0	0	0	18	
										19	0	0	0	19	
										20	0	0	0	20	
16		DOCUMENTO	9	4	ACTUALIZAR LOS MANUALES DE OPERACION DEL COLEGIO (MANUAL DE ORGANIZACION, MANUAL DE PROCEDIMIENTOS, REGLAMENTO INTERIOR).		DOCUMENTO	4	4	1er. TRIM.	2do. TRIM.	3er. TRIM.	4to. TRIM.	1	25.00
										4	0	0	0	4	
										5	0	0	0	5	
										6	0	0	0	6	
										7	0	0	0	7	
										8	0	0	0	8	
										9	0	0	0	9	
										10	0	0	0	10	
										11	0	0	0	11	
										12	0	0	0	12	


SISTEMA ESTADÍSTICO DE EVALUACION  
INFORME DE AVANCE PROGRAMÁTICO  
TRIMESTRE SEGUNDO 2011

ORGANISMO: COLEGIO DE ESTUDIOS CIENTÍFICOS Y TECNOLÓGICOS DEL ESTADO DE SONORA

Estructura Administrativa	Categorías Programáticas	Línea de Acción	Funciones				Función	Finalidad	Clave NEP	ORGANISMO	METAS											
			Subfunción	ER	PROG.	Subprogra					Actividad o Proyecto	UNIDAD DE MEDIDA	META	MODIF. ANUAL	ORIGINAL ANUAL	1er. TRIM.	2do. TRIM.	3er. TRIM.	4to. TRIM.	TOTAL ACUMULADO	% AVANCE FISICO	
7										INTEGRAR LOS INFORMES DEL CUMPLIMIENTO DE METAS PROGRAMADAS EN EL PROGRAMA OPERATIVO ANUAL 2010 E INTEGRARLO A LA CUENTA PÚBLICA.	INFORME	8	8	2	2	2	2	0	0	0	4	50.00
										INTEGRAR LA INFORMACION ESTADÍSTICA GENERADA POR EL COLEGIO (911.7, 911.8, ESTADÍSTICA BÁSICA DE INICIO Y FIN DE SEMESTRE).	INFORME	9	8	2	2	0	0	0	2	25.00		
										EXPEDIR LOS TÍTULOS DE TÉCNICO EN BACHILLER A LOS EGRESADOS DE LA GENERACION 2007-2010.	INFORME	10	1	1	0	0	0	0	0	0.00		
										INTEGRAR LOS ANTEPROYECTOS DE PROGRAMA OPERATIVO ANUAL Y PRESUPUESTO DE EGRESOS 2011.	DOCUMENTO	11	2	2	0	0	0	0	0	0.00		
8										INFORMAR SOBRE LAS GESTIONES PARA LA REGULARIZACION TERRENOS DE PLANTILES, QUE PROCEDE DE DONACIONES EJIDALES, ESTATALES Y DE PARTICULARES.	INFORME	4	4	1	1	1	1	0	0	2	50.00	
										ORGANIZACION DE CONTROL Y DESARROLLO ADMINISTRATIVO DE LAS UNIDADES ADMINISTRATIVAS DEL COLEGIO.	INFORME	12	228	4	4	4	5	5	3	52.94		
9										REALIZAR LOS INFORMES SOBRE RECOLECCION Y ATENCION DE PETICIONES CIUDADANAS INTERPUESTAS EN LOS BUZONES DE LAS UNIDADES ADMINISTRATIVAS DEL COLEGIO.	EVENTO	17	17	2	2	3	3	0	0	5	45.45	
										IMPARTIR SERVICIOS EDUCATIVOS EN 25 PLANTELES DE BACHILLERATO TECNOLÓGICO Y 23 CENTROS DE EDUCACION A DISTANCIA	INFORME	11	11	2	2	0	0	0	0	50.00		
										COORDINACION DE ZONAS	INFORME	2	2	1	1	0	0	1	1	50.00		
9										SUPERVISAR EL QUEHACER DE LOS PLANTELES A CARGO DE LOS SUPERVISORES DE ZONA.	INFORME	11	11	3	3	2	3	0	6	54.55		
										TOTAL	INFORME	66	383	88	88	116	86	106	193	49.11		

  
MTRO. Martín Alejandro López García  
Director General

  
L.A.E. Martín Fco. Quintanar Luján  
Director de Finanzas

  
C.P. Gabriela Verdugo Blanco  
Subdirectora de Finanzas

SISTEMA ESTATAL DE EVALUACION  
RESULTADOS DEL ANALISIS PROGRAMATICO – PRESUPUESTAL

TRIMESTRE: SEGUNDO 2011

**ORGANISMO: COLEGIO DE ESTUDIOS CIENTÍFICOS Y TECNOLÓGICOS DEL ESTADO DE SONORA**

## Resultados:

La asignación original del presupuesto se ha ejercido en el segundo trimestre del 2011 con un avance del 46.61%;

Se presenta un incremento en otros ingresos, generados por intereses bancarios, por un importe de \$736,659. los cuales se asignan a las partidas siguientes: 2401 \$2,000; 29901 \$40,450; 25601 \$3000; 29601 \$10,000 lo anterior para cumplir con los mantenimientos menores de los planteles que se cubren mediante los Fondos Fijos que tienen asignados, partida 31103 \$196,504 para cubrir mantenimientos a instalaciones de planteles, partida 52301 \$14,499; 56401 \$338,580; 56701 \$600, estos recursos se asignan para equipamiento necesario en las escuelas y 59701 \$5,516 para la compra de software solicitado por el Órgano de Control y Desarrollo Administrativo del Colegio. Estas ampliaciones no afectan las metas programadas.

## Transferencias:

Partida 21701 ampliación por un importe de \$ 5'012,428 de la partida 21702 por haber considerado esta partida inicialmente, por similitud en el concepto, para la compra del material didáctico adquirido para entregar a alumnos al inicio del siguiente semestre por lo que no se afecta la meta programada.

Partida 27101 ampliación por un importe \$ 555,554 de la partida 21702 para la adquisición de vestuario utilizado en escuelas para las ceremonias de graduación cual no afecta a las metas programadas.

De los recursos destinados al mantenimiento de los planteles en la partida 35101 se le transfieren \$1'035,000 a la partida 31103 para servicios e instalaciones a los centros escolares. Los recursos para el pago seguros se asignaron originalmente a la partida 34501, por similitud en el concepto, cubriendo los seguros por accidentes escolares y otras responsabilidades por lo que se transfieren \$ 746,399 a la partida 39601 y \$ 43,205 a la partida 34401, además de \$803,428 para la partida 32701 para la adquisición de licencias informáticas con vigencia de un año necesarios para los equipos de computo existentes; de la partida 33302 \$115,525 para la partida 33401 para la capacitación externa del personal que, también por similitud de concepto se consideró inicialmente en dicha partida, estas transferencias no afectan las metas programadas.

El Capítulo 7000 corresponde al fortalecimiento del Fondo de Previsión.

SISTEMA ESTATAL DE EVALUACION  
 RESULTADOS DEL ANALISIS PROGRAMATICO – PRESUPUESTAL

TRIMESTRE: SEGUNDO 2011

ORGANISMO: COLEGIO DE ESTUDIOS CIENTÍFICOS Y TECNOLÓGICOS DEL ESTADO DE SONORA

Con relación al formato EVTOP-01 en los saldos iniciales de caja y bancos, se anexan flujos de efectivos de los meses de abril, mayo y junio en los cuales se refleja la conciliación entre las cifras contables y las reportadas en el citado formato.

Resultados: Justificación de las variaciones en el cumplimiento de metas

Unidad Administrativa	Meta	Justificación de la Variación
DIRECCIÓN GENERAL	3.- Realizar acciones de gestión institucional.	Meta superada debido a los festejos con motivo del XX Aniversario de la Colegio realizados en las zonas donde se encuentran ubicados los planteles.
DIRECCIÓN ACADÉMICA	2.- Realizar el seguimiento y evaluación de la Reforma Curricular e Integral de la Educación Media Superior.	Meta reprogramada para el tercer trimestre, debido a las actividades del cierre del ciclo escolar 2010-2011.
	8.- Realizar el seguimiento del equipamiento de los laboratorios y talleres de los planteles del colegio.	Meta reprogramada para el tercer trimestre considerando el inicio del ciclo escolar 2011-2012.
	23.- Participar en las reuniones que convoca la Coordinación Nacional de CECYTE's, para mejorar el nivel académico del Colegio.	Meta incumplida debido a que no se recibió invitación por parte de la Coordinación Nacional de CECyTES.
DIRECCIÓN DE VINCULACIÓN	3.- Participación de los alumnos en eventos y actividades que fortalezcan los valores, la sana convivencia y el desarrollo del carácter.	Meta reprogramada para el mes de septiembre debido a los movimientos en la agenda del Secretario.
	8.- Concertar citas con empresas y organismos para la realización de visitas y viajes de estudio de los estudiantes, acorde a los planes de estudios.	Meta reprogramada para el mes de septiembre debido a la renovación de convenios con las diferentes empresas.
DIRECCIÓN ADMINISTRATIVA	4.- Realizar el inventario del activo fijo del colegio.	Se reprograman para el tercer trimestre 8 verificaciones a plantel debido a que el personal responsable de la verificación de inventarios ha sido comisionado para apoyo a la distribución de material en los planteles y a eventos del Colegio.

SISTEMA ESTATAL DE EVALUACION  
 RESULTADOS DEL ANALISIS PROGRAMATICO - PRESUPUESTAL

TRIMESTRE: SEGUNDO 2011

ORGANISMO: COLEGIO DE ESTUDIOS CIENTIFICOS Y TECNOLOGICOS DEL ESTADO DE SONORA

Unidad Administrativa	Meta	Justificación de la Variación
DIRECCIÓN FINANCIERA	1.- Realizar la capacitación de auxiliares administrativos de los planteles.	Meta reprogramada para el mes de agosto debido a la implementación del sistema de facturación electrónica para emitir comprobantes fiscales digitales vía WEB, el cual, será entregado por el proveedor en el mes de julio, por lo que la capacitación para los auxiliares administrativos se realizará para el mes de agosto.
ÓRGANO DE CONTROL Y DESARROLLO ADMINISTRATIVO	1.- Realizar auditorías directas y específicas a las unidades administrativas del colegio.	Meta superada debido a que se realizó una meta reprogramada del primer trimestre



COLEGIO DE ESTUDIOS CIENTÍFICOS Y TECNOLÓGICOS  
DEL ESTADO DE SONORA

FLUJO DE EFECTIVO DEL 1 AL 30 DE ABRIL DE 2011

CONTRPAQ i

SALDO INICIAL 59,476,998.85  
Resultado del periodo 23,178,255.48

TOTAL DISPONIBLE: 82,655,254.33

OTRAS FUENTES DE FINANCIAMIENTO:

DEUDORES DIVERSOS	9,888.98	
GASTOS POR COMPROBAR	320,765.24	
CUOTAS POR COBRAR	944,698.00	
RENTAS PAGADAS POR ANT.	38,628.89	
GASTOS POR AMORTIZAR	1,021.66	
ACREEDORES DIVERSOS	181,951.25	
IMPUESTOS POR PAGAR	886,347.11	
PROVISION PAGO AGUINALDO	3,474,326.25	
PROVISION PRIMA VACACIONAL	549,188.79	
PROVISION PARA SUELDOS	2,916,044.85	
FONDO DE PREVISION	663,411.23	
PATRIMONIO ADQUIRIDO	71,468.12	<u>10,057,740.37</u>

APLICACIONES:

FUNCIONARIOS Y EMPLEADOS	97,450.95
ANTICIPO A PROVEEDORES	3,288,101.88
SUBSIDIO POR RECIBIR	48,100,291.76
EQUIPO DE ADMINISTRACION	13,920.05
EQUIPO DE COMPUTACIÓN ELECTRÓNICA	57,548.07
SEGUROS PAGADOS POR ANTICIPAD	735,580.68
INTERESES POR DEVENGAR	4,421.78
PROVEEDORES	461,475.25
APORTACIONES SEGURIDAD SOCIAL	260,160.01
CUOTAS POR RECUPERAR	944,698.00

53,963,648.43

SALDO FINAL

38,749,346.27

C.P. Gabriela Verdugo Blanco  
Subdirección de Finanzas

C.A.E. Martín Fco. Quintanar-Luján  
Director de Finanzas

M.M.C.I. Martín Alejandro López García  
Director General

FLUJO DE EFECTIVO DEL 1 AL 31 DE MAYO DE 2011

CONTPAQ:

SALDO INICIAL 38,749,346.27  
Resultado del periodo 6,774,498.82

TOTAL DISPONIBLE: 31,974,847.45

OTRAS FUENTES DE FINANCIAMIENTO:

DEUDORES DIVERSOS	92,534.98	
SUBSIDIO POR RECIBIR	41,229,906.56	
CUOTAS POR COBRAR	6,204,016.38	
INTERESES POR DEVENGAR	4,360.81	
RENTAS PAGADAS POR ANT.	32,968.69	
GASTOS POR AMORTIZAR	1,761.66	
APORTACIONES SEGURIDAD SOCIAL	19,679.66	
PROVISION PAGO AGUINALDO	2,479,233.02	
PROVISION PRIMA VACACIONAL	411,830.55	
PROVISION PARA SUELDOS	1,931,891.99	
FONDO DE PREVISION	663,411.23	
PATRIMONIO DONADO	610,202.92	
PATRIMONIO ADQUIRIDO	731,559.88	<u>54,413,358.33</u>

APLICACIONES:

FUNCIONARIOS Y EMPLEADOS	15,333.31
GASTOS POR COMPROBAR	217,726.54
ANTICIPO A PROVEEDORES	34,220.00
MOBILIARIO DE ADMINISTRACION	3,637.20
EQUIPO DE ADMINISTRACION	355,472.50
EQUIPO DE TRANSPORTE	603,790.00
MOB. Y EQ. PARA ESCUELAS, LABORATORIOS Y TALLERES	348,000.00
BIENES ARTISTICOS Y CULTURALE	6,412.92
EQ. APARTOS.COMUNIC. Y TELECOMUNICACIONES	11,317.80
EQUIPO EDUCACIONAL Y RECREATIVO	8,451.35
EQUIPO DE COMPUTACIÓN ELECTRÓNICA	4,681.03
SEGUROS PAGADOS POR ANTICIPAD	174,695.35
PROVEEDORES	497,943.64
ACREEDORES DIVERSOS	886,520.93
IMPUESTOS POR PAGAR	509,844.13
CUOTAS POR RECUPERAR	6,204,016.38

9,882,063.08

76,506,142.70

SALDO FINAL

C.P. Gabriela Verdugo Blanco  
Subdirección de Finanzas

L.A.E. Martín Fco Quintanar Luján  
Director de Finanzas

M.M.C.I. Martín Alejandro López García  
Director General



COLEGIO DE ESTUDIOS CIENTÍFICOS Y TECNOLÓGICOS  
DEL ESTADO DE SONORA

FLUJO DE EFECTIVO DEL 1 AL 30 DE JUNIO DE 2011

CONTPAQ I

SALDO INICIAL 76,506,142.70  
Resultado del periodo -8,670,704.00

TOTAL DISPONIBLE: 67,835,438.70

OTRAS FUENTES DE FINANCIAMIENTO:

FUNCIONARIOS Y EMPLEADOS	350,212.06	
SEGUROS PAGADOS POR ANTICIPAD	148,304.03	
RENTAS PAGADAS POR ANT.	38,295.92	
GASTOS POR AMORTIZAR	3,101.66	
PROVEEDORES	8,740,924.60	
IMPUESTOS POR PAGAR	1,146,461.46	
APORTACIONES SEGURIDAD SOCIAL	2,438.13	
PROVISION ESTIMULOS DESEMPEÑO	1,005,318.40	
PROVISION PAGO AGUINALDO	2,554,558.36	
PATRIMONIO ADQUIRIDO	646,140.08	<u>14,635,754.70</u>

APLICACIONES:

DEPOSITO EN GARANTIA	58,568.00	
DEUDORES DIVERSOS	19,968.28	
GASTOS POR COMPROBAR	142,141.15	
ANTICIPO A PROVEEDORES	66,367.32	
SUBSIDIO POR RECIBIR	6,809,776.07	
MOBILIARIO DE ADMINISTRACION	10,665.04	
EQUIPO DE ADMINISTRACION	249,105.80	
MOB. Y EQ. PARA ESCUELAS, LABORATORIOS Y TALLERES	351,029.92	
EQUIPO EDUCACIONAL Y RECREATIVO	10,342.56	
MAQUINARIA Y EQUIPO INDUSTRIAL	600.00	
EQUIPO DE COMPUTACIÓN ELECTRÓNICA	24,396.76	
INTERESES POR DEVENGAR	82.38	
ACREEDORES DIVERSOS	61,541.91	
PROVISION PRIMA VACACIONAL	1,989,989.09	
PROVISION PARA SUELDOS	2,335,024.96	
FONDO DE PREVISION	159,980.48	<u>12,289,579.72</u>

SALDO FINAL

70,181,613.68

C.P. Gabriela Verdugo Blanco  
Subdirección de Finanzas

L.A.E. Martín Fco. Quintanar Luján  
Director de Finanzas

M.M.C.I. Martín Alejandro López García  
Director General