

**SISTEMA ESTATAL DE EVALUACION DEL DESEMPEÑO
SEGUIMIENTO FINANCIERO DE INGRESOS Y EGRESOS, DE ORGANISMOS
Y ENTIDADES DE LA ADMINISTRACION PUBLICA ESTATAL**

TRIMESTRE: PRIMERO 2012

ORGANISMO: COLEGIO DE ESTUDIOS CIENTIFICOS Y TECNOLOGICOS DEL ESTADO DE SONORA

INGRESOS :

(Pesos)

CONCEPTO	PROGRAMADO ORIGINAL	MODIFICADO	TOTAL DE INGRESOS					% AVANCE
			ENERO	FEBRERO	MARZO	TOTAL TRIMESTRE	ACUMULADO	
Saldo inicial (Caja y Bancos)			72,425,954	45,051,468	76,887,816			
FEDERALES	287,718,016	287,718,016	35,704,444	20,383,256	19,053,992	75,141,692	75,141,692	26.12%
ESTATALES	251,301,948	251,301,948	20,963,002	20,878,309	20,878,309	62,719,620	62,719,620	24.96%
INGRESOS PROPIOS	35,639,000	35,639,000	20,584,649	3,778,689	284,879	24,648,216	24,648,216	69.16%
OTROS INGRESOS		2,877,063	249,657	292,688	2,334,718	2,877,063	2,877,063	
TOTAL	574,658,964	577,536,027	149,927,706	90,384,409	119,439,714	165,386,591	165,386,591	28.78%

1.-EGRESOS: (GLOBAL)

(Pesos)

CONCEPTO	PROGRAMADO ORIGINAL	MODIFICADO	TOTAL EJERCIDO					% AVANCE
			ENERO	FEBRERO	MARZO	TOTAL TRIMESTRE	ACUMULADO	
CAPITULO:								
1000	466,460,640	466,460,640	33,833,102	35,776,496	35,204,315	104,813,913	104,813,913	22.47%
2000	26,926,584	27,842,080	494,708	597,150	1,223,711	2,315,570	2,315,570	8.60%
3000	68,354,790	68,354,790	1,988,286	3,008,421	4,089,874	9,086,581	9,086,581	13.29%
4000	442,000	442,000	7,400		24,600	32,000	32,000	7.24%
5000	4,514,015	6,475,582	26,795	25,959	596,957	649,711	649,711	14.39%
6000								
7000	7,960,935	7,960,935	663,411	663,411	663,411	1,990,234	1,990,234	25.00%
8000								
9000								
TOTAL	574,658,964	577,536,027	37,013,702	40,071,438	41,802,869	118,888,008	118,888,008	20.69%
Variación: Ingreso - Gasto (\$)			112,914,004	50,312,972	77,636,845	46,498,583		

**SISTEMA ESTATAL DE EVALUACION DEL DESEMPEÑO
SEGUIMIENTO FINANCIERO DE INGRESOS Y EGRESOS, DE ORGANISMOS
Y ENTIDADES DE LA ADMINISTRACION PUBLICA ESTATAL**

TRIMESTRE: PRIMERO 2012


ORGANISMO: COLEGIO DE ESTUDIOS CIENTIFICOS Y TECNOLOGICOS DEL ESTADO DE SONORA


2.- EGRESOS: (EXCLUSIVAMENTE SOBRE LOS INGRESOS PROPIOS)

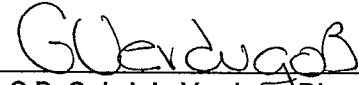
(Pesos)

CONCEPTO	PROGRAMADO ORIGINAL	MODIFICADO	TOTAL EJERCIDO					% AVANCE	
			ENERO	FEBRERO	MARZO	TOTAL TRIMESTRE	ACUMULADO		
CAPITULO:									
1000	3,460,660	3,460,660	288,388	288,388	288,388	865,165	865,165	25.00%	
2000	5,613,647	5,613,647	103,137	124,494	255,119	482,749	482,749	8.60%	
3000	18,603,758	18,603,758	541,141	818,786	1,113,119	2,473,046	2,473,046	13.29%	
4000									
5000									
6000									
7000	7,960,935	7,960,935	663,411	663,411	663,411	1,990,234	1,990,234	25.00%	
8000									
9000									
TOTAL	35,639,000	35,639,000	1,596,077	1,895,079	2,320,038	5,811,194	5,811,194	16.31%	

.-Avance Preliminar del Presupuesto anual


MTRO. Martín Alejandro López García
Director General


L.A.E. Martín Eco-Quintanar Luján
Director de Finanzas


C.P. Gabriela Verdugo Blanco
Subdirector de Finanzas

**SISTEMA ESTATAL DE EVALUACION DEL DESEMPEÑO
SEGUIMIENTO FINANCIERO DE ORGANISMOS
Y ENTIDADES DE LA ADMINISTRACION PUBLICA ESTATAL**

RELACION DE RECURSOS ESTATALES RECIBIDOS DURANTE EL TRIMESTRE

TRIMESTRE: PRIMERO 2012

ORGANISMO: COLEGIO DE ESTUDIOS CIENTÍFICOS Y TECNOLÓGICOS DEL ESTADO DE SONORA

FECHA	ORDEN DE PAGO	CONCEPTO	IMPORTE
26/01/2012	1575	SUBSIDIO CORRESPONDIENTE A LA PRIMERA QUINCENA DEL MES DE ENERO DEL 2012, PARA SERVICIOS PERSONALES	10,312,116.50
26/01/2012	1577	SUBSIDIO CORRESPONDIENTE A LA PRIMERA QUINCENA DEL MES DE ENERO DEL 2012, PARA GASTO DE OPERACIÓN	169,384.45
31/01/2012	1591	SUBSIDIO CORRESPONDIENTE A LA SEGUNDA QUINCENA DEL MES DE ENERO DEL 2012, PARA SERVICIOS PERSONALES	10,312,116.50
31/01/2012	2514	SUBSIDIO CORRESPONDIENTE A LA SEGUNDA QUINCENA DEL MES DE ENERO DEL 2012, PARA GASTO DE OPERACIÓN	169,384.44
14/02/2012	5139	SUBSIDIO CORRESPONDIENTE A LA PRIMERA QUINCENA DEL MES DE FEBRERO DEL 2012, PARA SERVICIOS PERSONALES	10,312,116.50
14/02/2012	5140	SUBSIDIO CORRESPONDIENTE A LA PRIMERA QUINCENA DEL MES DE FEBRERO DEL 2012, PARA GASTO DE OPERACIÓN	127,038.00
14/02/2012	5141	SUBSIDIO CORRESPONDIENTE A LA SEGUNDA QUINCENA DEL MES DE FEBRERO DEL 2012, PARA SERVICIOS PERSONALES	10,312,116.50
14/02/2012	5142	SUBSIDIO CORRESPONDIENTE A LA SEGUNDA QUINCENA DEL MES DE FEBRERO DEL 2012, PARA GASTO DE OPERACIÓN	127,038.00
14/03/2012	13174	SUBSIDIO CORRESPONDIENTE A LA PRIMERA QUINCENA DEL MES DE MARZO DEL 2012, PARA SERVICIOS PERSONALES	10,312,116.50
14/03/2012	13177	SUBSIDIO CORRESPONDIENTE A LA PRIMERA QUINCENA DEL MES DE MARZO DEL 2012, PARA GASTO DE OPERACIÓN	127,038.00
14/03/2012	13180	SUBSIDIO CORRESPONDIENTE A LA SEGUNDA QUINCENA DEL MES DE MARZO DEL 2012, PARA SERVICIOS PERSONALES	10,312,116.50

**SISTEMA ESTATAL DE EVALUACION DEL DESEMPEÑO
SÉGUIMIENTO FINANCIERO DE ORGANISMOS
Y ENTIDADES DE LA ADMINISTRACION PUBLICA ESTATAL**

RELACION DE RECURSOS ESTATALES RECIBIDOS DÚRANTE EL TRIMESTRE

TRIMESTRE: PRIMERO 2012

ORGANISMO: COLEGIO DE ESTUDIOS CIENTÍFICOS Y TECNOLÓGICOS DEL ESTADO DE SONORA

FECHA	ORDEN DE PAGO	CONCEPTO	IMPORTE
14/03/2012	13181	SUBSIDIO CORRESPONDIENTE A LA SEGUNDA QUINCENA DEL MES DE MARZO DEL 2012, PARA GASTO DE OPERACIÓN	127,038.00
		SUBTOTAL SUBSIDIO ESTATAL	62,719,619.89
27/01/2012	1823	LIQUIDACION RECURSO FEDERAL CORRESPONDIENTE AL SUBSIDIO PARA EL MES DE ENERO/2012,, SOL. PAGO FOLIO 001, OF. DG-078-2012	35,704,444.00
17/02/2012	5562	LIQUIDACION RECURSO FEDERAL CORRESPONDIENTE AL SUBSIDIO PARA EL MES DE FEBRERO/2012, SOL. PAGO FOLIO 002, OF. DG-00161-2012	20,383,256.00
26/03/2012	14563	LIQUIDACION RECURSO FEDERAL CORRESPONDIENTE AL SUBSIDIO ORDINARIO DEL MES DE MARZO/2012, SOL. PAGO FOLIO 004, OF. DG-330-2012	19,053,992.00
		SUBTOTAL SUBSIDIO FEDERAL	75,141,692.00

**SISTEMA ESTATAL DE EVALUACION DEL DESEMPEÑO
ANALITICO DE RECURSOS EJERCIDOS POR PARTIDA PRESUPUESTAL,**

TRIMESTRE: PRIMERO 2012.

NOMBRE DEL ORGANISMO: COLEGIO DE ESTUDIOS CIENTIFICOS Y TECNOLOGICOS DEL ESTADO DE SONORA

(Pesos)

CLAVE PARTIDA PRESUPUESTAL	DESCRIPCION	ASIGNACION ORIGINAL	ASIGNACION MODIFICADA	EJERCIDO EN EL TRIMESTRE	Acumulado		DISPONIBLE
					MONTO	%	
		574,658,964	577,536,027	118,895,254	118,888,008	20.69%	458,648,019
1000	SERVICIOS PERSONALES	466,460,640	466,460,640	104,813,913	104,813,913	22.47%	361,646,727
11301	Sueldos	165,362,674	165,362,674	38,587,140	38,587,140	23.33%	126,775,534
11303	Remuneraciones Diversas	1,032,499	1,032,499	48,757	48,757	4.72%	983,741
11306	Riesgo Laboral	77,435,876	77,435,876	15,332,802	15,332,802	19.80%	62,103,074
11307	Ayuda para Habitacion	48,195,542	48,195,542	11,960,197	11,960,197	24.82%	36,235,345
11310	Ayuda para Energia Electrica	32,130,362	32,130,362	7,973,466	7,973,466	24.82%	24,156,896
13101	Primas y Acred p/años Servicio Efect Prest Persona	10,430,000	10,430,000	2,575,779	2,575,779	24.70%	7,854,221
13201	Prima Vacacional	5,711,589	5,711,589	1,427,897	1,427,897	25.00%	4,283,692
13202	Gratificacion p/ Fin de Año	33,441,296	33,441,296	8,360,324	8,360,324	25.00%	25,080,972
13203	Compensacion p/ Ajuste de Calendario	65,252	65,252	4,771	4,771	7.31%	60,480
13204	Compensacion p/ Bono Navideño	68,742	68,742	8,405	8,405	12.23%	60,337
14101	Cuotas p/ Serv Medico del ISSSTESON	18,395,856	18,395,856	4,221,286	4,221,286	22.95%	14,174,569
14102	Cuotas p/ Seguro de Vida al ISSSTESON	7,296	7,296	835	835	11.45%	6,461
14103	Cuotas p/ Seguro de Retiro al ISSSTESON	105,984	105,984	12,017	12,017	11.34%	93,967
14104	Asignacion p/ Prestamos a Corto Plazo	998,513	998,513	248,311	248,311	24.87%	750,202
14105	Asignacion p/ Prestamos Prendarios	998,513	998,513	248,311	248,311	24.87%	750,202
14106	Otras Prestaciones de Seguridad Social	5,991,077	5,991,077	1,489,723	1,489,723	24.87%	4,501,354
14107	Cuotas p/Infraestructura, Equipamiento y Mto Hosp	1,997,026	1,997,026	496,620	496,620	24.87%	1,500,406
14301	Pagas de Defuncion, Pensiones y Jubilaciones	33,949,439	33,949,439	8,442,582	8,442,582	24.87%	25,506,857
14403	Otras Cuotas de Seguros Colectivos	251,515	251,515			0.00%	251,515
14404	Otras Seguros de Caracter Laboral o Economicos	606,447	606,447	37,834	37,834	6.24%	568,613
15101	Aportaciones Fondo de Ahorro de los Trabajadores	3,994,052	3,994,052	834,028	834,028	20.88%	3,160,024
15422	Estimulos al Personal Rama Magisterial	10,645,714	10,645,714			0.00%	10,645,714
15501	Apoyo ala Capacitacion	1,220,727	1,220,727	27,214	27,214	2.23%	1,193,513

15901	Otras Prestaciones	13,424,651	13,424,651	2,475,614	2,475,614	18.44%	10,949,037
2000	MATERIALES Y SUMINISTROS	26,926,584	27,842,080	2,322,816	2,315,570	8.60%	25,526,511
21101	Materiales,Útiles y Equipos menores de oficina	3,091,199	4,006,695	336,766	336,766	10.89%	3,669,929
21201	Materiales y Útiles de Impresion y Reproduccion	301,887	301,887	1,104	1,104	0.37%	300,783
21401	Mat y Útiles p/el Proc de Equip y Bienes Inf	1,253,832	1,253,832	48,711	48,711	3.88%	1,205,120
21501	Material para Informacion	78,871	78,871	40,232	40,232	51.01%	38,639
21601	Material de Limpieza	1,613,800	1,613,800	61,702	61,702	3.82%	1,552,099
21701	Materiales Educativos	10,247,492	10,247,492	534,253	534,253	5.21%	9,713,238
21702	Materiales y Suministros p/Planteles Educativos	2,292	2,292	1,157	1,157	50.49%	1,135
21801	Placas,Engomados,Calcomanias y Hologramas	5,000	5,000	0	0	0.00%	5,000
22101	Productos Alim p/Personal en las Instalaciones	732,508	732,508	57,495	57,495	7.85%	675,012
22106	Adquisicion de Agua Potable	150,940	150,940	20,798	20,798	13.78%	130,142
22301	Utensilios p/Servicio de Alimentacion	73,300	73,300	291	291	0.40%	73,009
23601	Prod Met y Base de Min no metal Adq como Mat Prin	4,000	4,000	0	0	0.00%	4,000
24101	Productos Minerales No Metalicos	2,000	2,000	0	0	0.00%	2,000
24201	Cemento y Productos de Concreto	3,655	3,655	343	343	9.37%	3,313
24301	Cal,Yeso y Productos de Yeso	5,000	5,000	5	5	0.10%	4,995
24401	Madera y Productos de Madera	8,000	8,000	0	0	0.00%	8,000
24501	Vidrio y Productos de Vidrio	2,500	2,500	0	0	0.00%	2,500
24601	Material Electrico y Electronico	120,900	120,900	8,441	8,441	6.98%	112,459
24701	Articulos Metalicos para la Construccion	32,000	32,000	2,719	2,719	8.50%	29,281
24801	Materiales Complementarios	73,545	73,545	4,411	4,411	6.00%	69,134
24901	Otros Materiales y Art de Construc y Reparacion	788,000	788,000	66,490	66,490	8.44%	721,510
25101	Productos Quimicos Basicos	808,000	808,000	0	0	0.00%	808,000
25201	Fertilizantes, Pesticidas y Otros Agroquimicos	15,300	15,300	0	0	0.00%	15,300
25301	Medicinas y Productos Farmaceuticos	23,300	23,300	0	0	0.00%	23,300
25501	Materiales,Accesorios y Suministros de Laboratorio	701,000	701,000	143	143	0.02%	700,857
25601	Fibras Sinteticas,Hules,Plasticos y Derivados	5,000	5,000	334	334	6.68%	4,666
26101	Combustibles	4,707,336	4,707,336	935,941	935,941	19.88%	3,771,394
26102	Lubricantes y Aditivos	1,324	1,324	504	504	38.04%	820
27101	Vestuario y Uniformes	770,682	770,682	86,061	86,061	11.17%	684,621
27301	Articulos Deportivos	290,850	290,850	3,800	3,800.05	1.31%	287,050
27401	Productos Textiles	1,000	1,000	581	581.16	58.12%	419
27501	Blancos y Otros Prod Tex,Excepto Prend de Vestir	20,300	20,300	0	-	0.00%	20,300
29101	Herramientas Menores	174,855	174,855	30,472	30,472	17.43%	144,383

29201	Refacciones y Accesorios Menores de Edificios	122,792	122,792	1,292	1,292	1.05%	121,500
29301	Ref y Acces Men de Mob y Equipo de Adm,Educ y R	12,000	12,000	0	0	0.00%	12,000
29401	Ref y Acces Men de Equip de Comp y Tec de la Inf	659,125	659,125	70,788	70,788	10.74%	588,337
29601	Refacciones y Acces Men de Equip de Transporte	23,000	23,000	735	735	3.19%	22,265
3000	SERVICIOS GENERALES	68,354,790	68,354,790	9,086,581	9,086,581	13.29%	59,268,209
31101	Energia Electrica	900,000	900,000	59,400	59,400	6.60%	840,600
31102	Energia Electrica a Escuelas	6,900,000	6,900,000	550,207	550,207	7.97%	6,349,793
31103	Servicios e Instalaciones para Centros Escolares	4,390,000	4,390,000	209,977	209,977	4.78%	4,180,023
31201	Gas	8,035	8,035	0	0	0.00%	8,035
31301	Agua	829,000	829,000	135,988	135,988	16.40%	693,012
31401	Telefonia Tradicional	1,260,500	1,260,500	286,435	286,435	22.72%	974,065
31501	Telefonia Celular	154,000	154,000	9,009	9,009	5.85%	144,991
31601	Servicios de Telecomunicaciones y Satelites	2,729,100	2,729,100	518,890	518,890	19.01%	2,210,210
31701	Serv de Acceso a Internet,Redes y Proces de Inf	1,417,000	1,417,000	300,756	300,756	21.22%	1,116,244
31801	Servicio Postal	3,500	3,500	0	0	0.00%	3,500
32201	Arrendamiento de Edificios	6,157,764	6,157,764	1,210,332	1,210,332	19.66%	4,947,432
32301	Arrendamiento de Muebles,Maquinaria y Equipo	1,655,000	1,655,000	478,901	478,901	28.94%	1,176,099
32302	Arrendamiento de Equipo y Bienes Informaticos	168,000	168,000	0	0	0.00%	168,000
32501	Arrendamiento de Equipo de Transporte	100,000	100,000	19,913	19,913	19.91%	80,087
32701	Patentes,Regalias y Otros	1,544,920	1,544,920	0	0	0.00%	1,544,920
33101	Serv Legales,de Contab,Auditorias y Relacionados	1,370,000	1,370,000	61,998	61,998	4.53%	1,308,003
33201	Serv de Diseño,Arq, Ingenieria y Act Relacionadas	580,794	580,794	0	0	0.00%	580,794
33301	Servicios de Informatica	1,020,937	1,020,937	118,807	118,807	11.64%	902,129
33302	Servicios de Consultorias	274,950	274,950	0	0	0.00%	274,950
33401	Servicios de Capacitacion	1,668,752	1,668,752	16,304	16,304	0.98%	1,652,448
33603	Impresiones y Publicaciones Oficiales	1,084,545	1,084,545	40,754	40,754	3.76%	1,043,792
33605	Licitaciones,Convenios y Convocatorias	221,000	221,000	21,994	21,994	9.95%	199,006
33801	Servicio de Vigilancia	3,038,103	3,038,103	516,204	516,204	16.99%	2,521,899
34101	Servicios Financieros y Bancarios	300,000	300,000	118,361	118,361	39.45%	181,639
34401	Seguros de Responsabilidad Patrimonial y Fianzas	3,000	3,000	0	0	0.00%	3,000
34501	Seguro de Bienes Patrimoniales	1,149,676	1,149,676	102,075	102,075	8.88%	1,047,601
34701	Fletes y Maniobras	725,950	725,950	140,891	140,891	19.41%	585,059
35101	Mantenimiento y Conservacion de Inmuebles	332,732	332,732	34,315	34,315	10.31%	298,417
35103	Mantenimiento y Conservacion de Planteles Escolares	6,560,423	6,560,423	607,223	607,223	9.26%	5,953,200
35201	Mantenimiento y Conservacion de Mob y Equipo	176,500	176,500	742	742	0.42%	175,758


35202	Matto y Consev de Mob y Eq p/Escue,Lab y Talleres	169,776	169,776	0	0	0.00%	169,776
35301	Instalaciones	1,509,000	1,509,000	3,350	3,350	0.22%	1,505,650
35302	Mtto y Conserv de Bienes Informaticos	24,200	24,200	0	0	0.00%	24,200
35501	Mtto y Conservacion de Equipo de Transporte	639,500	639,500	179,039	179,039	28.00%	460,461
35701	Mtto y Conservacion de Maquinaria y Equipo	1,306,140	1,306,140	797,793	797,793	61.08%	508,347
35702	Mtto y Conserv de Htas, Maq Htas,Inst,Utiles y Eq	31,000	31,000	0	0	0.00%	31,000
35801	Servicios de Limpieza y Manejo de Desechos	680,000	680,000	58,860	58,860	8.66%	621,140
35901	Servicios de Jardineria y Fumigacion	1,346,000	1,346,000	90,915	90,915	6.75%	1,255,085
36101	Dif p/Radio,Telev y Otros Medios de Men s/PgrsyA G	437,300	437,300	16,240	16,240	3.71%	421,060
37101	Pasajes Aereos	1,668,410	1,668,410	201,340	201,340	12.07%	1,467,070
37201	Pasajes Terrestres	544,464	544,464	31,755	31,755	5.83%	512,709
37501	Viaticos en el Pais	1,677,503	1,677,503	254,332	254,332	15.16%	1,423,171
37502	Gastos de Camino	1,000,000	1,000,000	260,060	260,060	26.01%	739,940
37601	Viaticos en el Extranjero	51,500	51,500	0	0	0.00%	51,500
37901	Coutas	388,598	388,598	19,470	19,470	5.01%	369,128
38101	Gastos de Ceremonial	42,000	42,000	550	550	1.31%	41,450
38201	Gastos de Orden Social y Cultural	57,000	57,000	0	0	0.00%	57,000
38301	Congresos y Convenciones	6,307,956	6,307,956	1,486,936	1,486,936	23.57%	4,821,020
38401	Exposiciones	21,000	21,000	0	0	0.00%	21,000
38501	Gasto de Atencion y Promocion	476,500	476,500	53,936	53,936	11.32%	422,564
39201	Impuestos y Derechos	2,160,000	2,160,000	205	205	0.01%	2,159,795
39501	Penas,Multas,Accesorios y Actualizaciones	36,465	36,465	0	0	0.00%	36,465
39601	Otros Gastos por Responsabilidades	1,056,297	1,056,297	72,323	72,323	6.85%	983,975
4000	TRANSFERENCIAS, ASIG., SUB. Y OTRAS AY.	442,000	442,000	32,000	32,000	7.24%	410,000
44204	Fomento Deportivo	42,000	42,000	32,000	32,000	76.19%	10,000
44501	Ayudas Sociales a Instituciones Sin Fines de Lucro	400,000	400,000	0	0	0.00%	400,000
5000	BIENES MUEBLES E INMUEBLES	4,514,015	6,475,582	649,711	649,711	14.39%	5,825,871
51101	Muebles de Oficina y Estanteria	436,341	436,341	0	0	0.00%	436,341
51301	Bienes Artisticos, Culturales y Cientificos	160,000	160,000	5,308	5,308	3.32%	154,692
51501	Equipo Computo y Tecnologias de la Informacion	446,858	2,408,425	128,593	128,593	28.78%	2,279,832
51901	Otros Mobiliarios y Equipo de Administracion	60,000	60,000	37,434	37,434	62.39%	22,566
51902	Mobiliario y Equipo p/Escuelas, Laborat y Talleres	1,620,000	1,620,000	346,086	346,086	21.36%	1,273,914
52101	Equipos y Aparatos Audiovisuales	281,160	281,160	127,243	127,243	45.26%	153,917
52301	Camaras Fotograficas y de Video	150,000	150,000	5,046	5,046	3.36%	144,954

54101	Automoviles y Camiones	600,000	600,000	0	0.00%	600,000
56201	Maquinaria y Equipo Industrial	25,000	25,000	0	0.00%	25,000
56401	Sistemas Aire Acond, Calefacc y Refrig Ind y Comerc	600,000	600,000	0	0.00%	600,000
59701	Licencias Informaticas e Intelectuales	114,656	114,656	0	0.00%	114,656
7000	INVERSIONES FINANCIERAS Y OTRAS PROVISIO	7,960,935	7,960,935	1,990,234	25.00%	5,970,701
79901	OTRAS EROGACIONES ESPECIALES	7,960,935	7,960,935	1,990,234	25.00%	5,970,701

.-Avance Preliminar del Presupuesto anual


MTRO. Martín Alejandro López García
 Director General


LAE Martín Fco. Quintanar Luján
 Director de Finanzas


C.P. Gabriela Verdugo Blanco
 Subdirector de Finanzas

**SISTEMA ESTATAL DE EVALUACION
INFORME DE AVANCE PROGRAMATICO**

PRIMER TRIMESTRE 2012

ORGANISMO: COLEGIO DE ESTUDIOS CIENTIFICOS Y TECNOLOGICOS DEL ESTADO DE SONORA

Estructura Admva.		Categorías Programáticas																								
CLAVE NEP ORGANISMO												DESCRIPCION	META	UNIDAD DE MEDIDA	ORIGINAL ANUAL	MODIFICADO ANUAL	METAS								TOTAL ACUMULADO	% AVANCE FISICO
UR	Finalidad	Función	Subfunción	ER	PROG.	Subprograma	Actividad o Proyecto	CALENDARIO									REALIZADO									
								1er. TRIM.	2do. TRIM.	3er. TRIM.	4to. TRIM.						1er. TRIM.	2do. TRIM.	3er. TRIM.	4to. TRIM.						
								REALIZAR LAS GESTIONES PARA LA ADQUISICIÓN E INSTALACIÓN DE BIENES INFORMÁTICOS.	17	INFORME	1	1	-	1	-	-	-	-	-	-	-	-				
								COORDINAR EL DESARROLLO Y REINGENIERIA DE LOS SISTEMAS DE INFORMACIÓN DEL COLEGIO.	18	INFORME	4	4	1	1	1	1	1				1	25				
								PROVEER DE SERVICIOS BIBLIOTECARIOS A LOS ALUMNOS Y DOCENTES (BIBLIOGRAFÍA BÁSICA Y BACHILLERATO VIRTUAL)	19	INFORME	1	1	-	-	-	1	-				-	-				
								REALIZAR EL SERVICIO PREVENTIVO Y CORRECTIVO EN LOS CASOS QUE SE REQUIERE, A LOS EQUIPOS DE COMPUTO DEL COLEGIO.	20	INFORME	12	12	3	3	3	3	3				3	25				
3								DIRECCIÓN DE VINCULACIÓN	83	INFORME	83	23	20	17	23	23	23	23	23	23	23	27.71				
								SUPERVISAR Y CONTROLAR LAS ACCIONES DEL PROCESO DE VINCULACIÓN.	1	REPORTE	12	12	3	3	3	3					3	25				
								SEGUIMIENTO A LA APLICACIÓN DE LOS PROGRAMAS DE BECAS.	2	INFORME	4	4	1	1	1	1					1	25				
								PARTICIPACIÓN DE LOS ALUMNOS EN EVENTOS ARTÍSTICOS Y CULTURALES QUE FORTALEZCAN SU FORMACIÓN INTEGRAL.	3	EVENTO	19	19	6	3	4	6	6				6	32				
								PARTICIPACIÓN DE LOS ALUMNOS EN ACTIVIDADES CÍVICAS QUE FORTALEZCAN LOS VALORES, LA SANA CONVIVENCIA Y EL DESARROLLO DEL CARÁCTER.	4	EVENTO	6	6	3	1	1	1	3				3	50				
								PARTICIPACIÓN DE LOS ALUMNOS EN EL PROGRAMA DE ACTIVACIÓN FÍSICA Y DEPORTE PARA LA SALUD.	5	EVENTO	5	5	1	2	-	2	1				1	20				
								PROMOVER Y DAR SEGUIMIENTO AL PROGRAMA DE SERVICIOS SOCIAL.	6	INFORME	3	3	1	-	1	1	1				1	33				
								OPERAR EL PROGRAMA DE PROMOCIÓN Y DIFUSIÓN DE LA IMAGEN INSTITUCIONAL.	7	INFORME	12	12	3	3	3	3	3				3	25				
								CONCERTAR CITAS CON EMPRESAS Y ORGANISMOS PARA LA REALIZACIÓN DE VISITAS Y VIAJES DE ESTUDIO DE LOS ESTUDIANTES, ACORDE A LOS PLANES DE ESTUDIOS.	8	INFORME	2	2	-	1	-	1	-				-	-				
								SUPERVISAR LA OPERATIVIDAD DE LOS COMITÉS DE VINCULACIÓN, LOCALES, REGIONALES Y ESTATAL.	9	REUNIÓN	2	2	1	-	-	1	1				1	50				
								OPERAR EL PROGRAMA DE VALORES Y PREVENCIÓN DE CONDUCTAS DE RIESGO.	10	EVENTO	10	10	3	3	2	2	3				3	30				
								REALIZAR LAS GESTIONES NECESARIAS PARA FORMALIZAR LOS VÍNCULOS DEL COLEGIO CON INSTITUCIONES ACADÉMICAS GUBERNAMENTALES Y DEL SECTOR PRODUCTIVO.	11	CONVENIO	8	8	1	3	2	2	1				1	13				
4								DIRECCIÓN ADMINISTRATIVA	69	INFORME	69	19	17	17	17	18	18	18	18	18	18	26.09				
								SUPERVISAR Y CONTROLAR LAS ACCIONES DEL PROCESO ADMINISTRATIVO.	1	REPORTE	4	4	1	1	1	1	1				1	25				
								SUPERVISAR LAS ACCIONES DE LOS PROCESOS JURÍDICOS ATENDIDOS DEL COLEGIO.	2	INFORME	4	4	1	1	1	1	1				1	25				
								ATENDER LOS REQUERIMIENTOS DE MATERIALES Y SUMINISTROS DEL PROGRAMA ANUAL DE ADQUISICIONES.	3	INFORME	12	12	3	3	3	3	3				3	25				
								REALIZAR EL INVENTARIO DEL ACTIVO FIJO DEL COLEGIO.	4	INVENTARIO	9	9	-	3	3	3	-				-	-				
								COORDINAR LAS ACCIONES DE ATENCIÓN A LOS SERVICIOS BÁSICOS DEL COLEGIO.	5	INFORME	12	12	3	3	3	3	3				3	25				
								ADQUIRIR LAS PÓLIZAS DE PROTECCIÓN DE LOS ACTIVOS DEL COLEGIO, SEGUROS DE ACCIDENTES Y SEGURO COLECTIVO.	6	PÓLIZA	4	4	4	-	-	-	4				4	100				

**SISTEMA ESTATAL DE EVALUACION
INFORME DE AVANCE PROGRAMATICO**

PRIMER TRIMESTRE 2012

ORGANISMO: COLEGIO DE ESTUDIOS CIENTIFICOS Y TECNOLOGICOS DEL ESTADO DE SONORA

Estructura Admva.		Categorías Programáticas																				
CLAVE NEP ORGANISMO																						
UR	Finalidad	Función	Subfunción	ER	PROG.	Subprograma	Actividad o Proyecto	DESCRIPCION	META	UNIDAD DE MEDIDA	ORIGINAL ANUAL	MODIFICADO ANUAL	METAS									
													CALENDARIO				REALIZADO				TOTAL ACUMULADO	% AVANCE FISICO
													1er. TRIM.	2do. TRIM.	3er. TRIM.	4to. TRIM.	1er. TRIM.	2do. TRIM.	3er. TRIM.	4to. TRIM.		
5								REALIZAR EL MANTENIMIENTO DE MUEBLES EN LOS PLANTELES DEL COLEGIO.	7	REPORTE	12	12	3	3	3	3	3			3	25	
								REALIZAR EL MANTENIMIENTO DE INMUEBLES EN LOS PLANTELES DEL COLEGIO.	8	REPORTE	12	12	3	3	3	3	3			3	25	
								DIRECCION FINANCIERA			63	63	14	17	15	17	14	14	14	14	22.22	
								REALIZAR LA CAPACITACION DE AUXILIARES ADMINISTRATIVOS DE LOS PLANTELES.	1	EVENTO	1	1	1	-	-	-	1			1	100	
								OPERAR EL PROGRAMA DE ADMINISTRACIÓN, CAPACITACIÓN Y PROFESIONALIZACIÓN DEL RECURSO HUMANO.	2	INFORME	24	24	6	6	6	6	6			6	25	
								APLICAR UN PROGRAMA DE ESTÍMULOS AL PERSONAL DE LA INSTITUCIÓN, A TRAVÉS DE LOS SERVICIOS QUE PRESTA AL PERSONAL.	3	EVENTO	5	5	-	2	1	2	-			-	-	
								INTEGRAR Y PRESENTAR LA INFORMACIÓN FINANCIERA DEL COLEGIO.	4	INFORME	12	12	3	3	3	3	3			3	25	
								SUPERVISAR Y CONTROLAR EL FORTALECIMIENTO DEL FONDO DE PREVISIÓN DEL COLEGIO.	5	DOCUMENTO	12	12	3	3	3	3	3			3	25	
								SUPERVISAR LA IMPLEMENTACIÓN DE ACCIONES PARA RECUPERAR LA CARTERA VENCIDA EN PLANTELES.	6	REPORTE	9	9	1	3	2	3	1			1	11	
	6								DIRECCION DE PLANEACION			68	68	16	16	19	17	16	16	16	23.53	
								OPERAR EL PROGRAMA DE INVERSIÓN EN INFRAESTRUCTURA 2012 EN COORDINACIÓN CON LAS AUTORIDADES EDUCATIVA Y DEL INSTITUTO SONORENSE DE INFRAESTRUCTURA EDUCATIVA.	1	DOCUMENTO	12	12	3	3	3	3			3	25		
								EXPEDIR LOS TÍTULOS DE TÉCNICO EN BACHILLER A LOS EGRESADOS DE LA GENERACIÓN 2009-2012.	2	INFORME	1	1	-	-	1	-	-			-	-	
								ANÁLISIS DE LA INFORMACIÓN PARA CONOCER EL GRADO DE INCORPORACIÓN DE NUESTROS EGRESADOS EN LOS SECTORES EDUCATIVO Y PRODUCTIVO.	3	DOCUMENTO	2	2	1	-	-	1	1			1	50	
								INFORMAR SOBRE LAS GESTIONES PARA LA REGULARIZACIÓN TERRENOS DE PLANTELES, QUE PROCEDE DE DONACIONES EJIDALES, ESTATALES Y DE PARTICULARES.	4	INFORME	12	12	3	3	3	3	3			3	25	
								SUPERVISAR LAS ACCIONES DEL PROCESO DE PLANEACIÓN.	5	REPORTE	4	4	1	1	1	1	1			1	25	
								ACTUALIZAR LOS PLANES DE CORTO Y MEDIANO PLAZO (ANTEPROYECTOS DE PROGRAMA OPERATIVO ANUAL, PRESUPUESTO DE EGRESOS 2013, PROPUESTA DEL FONDO PARA LA AMPLIACIÓN A LA COBERTURA E INFRAESTRUCTURA).	6	DOCUMENTO	3	3	-	1	1	1	-			-	-	
								ACTUALIZAR EL MARCO NORMATIVO DEL COLEGIO (MANUAL DE TRÁMITES Y SERVICIOS Y CARTAS COMPROMISO AL CIUDADANO)	7	DOCUMENTO	2	2	-	2	-	-	-			-	-	
								INTEGRAR LA INFORMACIÓN ESTADÍSTICA GENERADA POR EL COLEGIO (911.7, 911.8, ESTADÍSTICA BÁSICA DE INICIO Y FIN DE SEMESTRE).	8	INFORME	8	8	2	-	5	1	2			2	25	
								INTEGRAR LOS INFORMES DEL CUMPLIMIENTO DE METAS PROGRAMADAS EN EL PROGRAMA OPERATIVO ANUAL 2012 E INTEGRARLO A LA CUENTA PÚBLICA.	9	INFORME	4	4	1	1	1	1	1			1	25	
							EMITIR LOS CERTIFICADOS PARCIALES Y DE TERMINACIÓN DE ESTUDIOS.	10	INFORME	12	12	3	3	3	3	3			3	25		

**SISTEMA ESTATAL DE EVALUACION
INFORME DE AVANCE PROGRAMATICO**

PRIMER TRIMESTRE 2012

ORGANISMO: COLEGIO DE ESTUDIOS CIENTIFICOS Y TECNOLOGICOS DEL ESTADO DE SONORA																							
Estructura Admva.		Categorías Programáticas																					
CLAVE NEP ORGANISMO																							
UR	Finalidad	Función	Subfunción	ER	PROG.	Subprograma	Actividad o Proyecto	DESCRIPCION	META	UNIDAD DE MEDIDA	METAS												
											ORIGINAL ANUAL	MODIFICADO ANUAL	CALENDARIO				REALIZADO				TOTAL ACUMULADO	% AVANCE FISICO	
													1er. TRIM.	2do. TRIM.	3er. TRIM.	4to. TRIM.	1er. TRIM.	2do. TRIM.	3er. TRIM.	4to. TRIM.			
7								SUPERVISIÓN DEL PROCESO DE REGISTRO Y CONTROL ESCOLAR (LA CORRECTA APLICACIÓN DE LAS NORMAS Y PROCEDIMIENTOS DE CONTROL ESCOLAR).	11	REPORTE	8	8	2	2	1	3	2				2	25	
								ORGANO DE CONTROL Y DESARROLLO ADMINISTRATIVO															25,81
								REALIZAR AUDITORIAS DIRECTAS Y ESPECIFICAS A LAS UNIDADES ADMINISTRATIVAS DEL COLEGIO.	1	EVENTO	20	20	6	6	4	4	6					6	30
								REALIZAR LOS INFORMES SOBRE RECOLECCIÓN Y ATENCIÓN DE PETICIONES CIUDADANAS INTERPUESTAS EN LOS BUZONES DE LAS UNIDADES ADMINISTRATIVAS DEL COLEGIO.	2	INFORME	11	11	2	3	3	3	2					2	18
8								PLANTELES															60,00
								IMPARTIR SERVICIOS EDUCATIVOS EN 25 PLANTELES DE BACHILLERATO TECNOLÓGICO Y 23 CENTROS DE EDUCACIÓN A DISTANCIA	1	INFORME	2	2	1	-	1	-	1					1	50
9								COORDINACIÓN DE ZONA															33,33
								SUPERVISAR EL QUEHACER DE LOS PLANTELES A CARGO DE LOS SUPERVISORES DE ZONA.	1	INFORME	3	3	1	1	1	-	1					1	33
								Total	63		415	415	103	110	98	104	104	0	0	0	104	25,06	

MTRO. Martín Alejandro López García
Director General

LAE Martín Fco. Quintanar Luján
Director de Finanzas

C.P. Gabriela Verdugo Blanco
Subdirector de Finanzas

**SISTEMA ESTATAL DE EVALUACION
RESULTADOS DEL ANALISIS PROGRAMATICO – PRESUPUESTAL**

TRIMESTRE: PRIMERO 2012

ORGANISMO: COLEGIO DE ESTUDIOS CIENTÍFICOS Y TECNOLÓGICOS DEL ESTADO DE SONORA

Resultados:

La asignación original del presupuesto se ha ejercido en el primer trimestre del 2012 con un avance del 20.69 %;

El Órgano de Gobierno, en acuerdo 09.57.210312. Aprobó ampliación presupuestal por un importe de \$1'961,567 para la partida 51501, con recursos provenientes de remanente del capítulo 5000 de ejercicio 2011. los cuales se asignan a la meta correspondiente a realizar las gestiones para la adquisición e instalación de bienes informáticos.

Se presenta un incremento en otros ingresos, derivados de intereses bancarios, por un importe de \$ 915,495.83. El cual se le asigna a la partida 21101 para compra de material de oficina necesario para la operación de los planteles como fortalecimiento de la meta programada correspondiente a atender los requerimientos de materiales y suministros del programa anual de adquisiciones.

El Capítulo 7000 de Inversiones financieras y otras Provisiones corresponde al Fondo de Previsión.

Con relación al formato EVTOP-01 en los saldos iniciales de caja y bancos, se anexan flujos de efectivos de los meses de enero, febrero y marzo en los cuales se refleja la conciliación entre las cifras contables y las reportadas en el citado formato

Justificación de las variaciones en el cumplimiento de metas:

Mayores

Unidad Administrativa	Meta	Justificación de la Variación
DIRECCIÓN GENERAL	3.- Realizar la junta directiva del Colegio para la rendición de cuentas.	Meta superada debido a la necesidad de realizar sesión extraordinaria para establecer acuerdo relevante en el ámbito académico de la Institución.



COLEGIO DE ESTUDIOS CIENTIFICOS Y TECNOLOGICOS DEL ESTADO DE SONORA

FLUJO DE EFECTIVO DEL 01 AL 31 ENERO DE 2012

CONCEPTO	IMPORTE REAL			VARIACIONES	
	MES ANTERIOR CANTIDAD	MES ACTUAL		IMPORTE	%
		CANTIDAD	%		
RESULTADO DEL EJERCICIO AHORRO/DESAHORRO	0.00	40,514,845.30			
SALDO INICIAL		72,425,953.70			
TOTAL DISPONIBLE		112,940,799.00			
OTRAS FUENTES DE FINANCIAMIENTO:					
DERECHOS A RECIBIR EFECTIVO Y EQ. CORTO P.	0.00	589.22	0.00%	589.22	0.00%
DERECHOS A RECIBIR EFECTIVO Y EQ. LARGO P.	0.00	38,628.89	0.06%	38,628.89	0.13%
FONDOS CONTINGENTES A CORTO PLAZO	0.00	630,411.23	0.91%	630,411.23	2.19%
APORTACIONES	0.00	438.70	0.00%	0.00	0.00%
TOTAL OTRAS FUENTES DE FINANCIAMIENTO:		670,068.04			
APLICACIONES:					0.00%
CUENTAS POR COBRAR A CORTO PLAZO	0.00	46,756,617.28	67.47%	46,756,617.28	67.47%
DEUDORES DIVERSOS POR COBRAR A C.P.	0.00	42,943.62	0.06%	42,943.62	0.06%
ANTICIPO A PROVEEDORES POR PREST. SERV. C.P.	0.00	15,062.99	0.02%	15,062.99	0.02%
EDIFICIOS	0.00	26,794.65	0.04%	26,794.65	0.04%
SERVICIOS PERSONALES POR PAGAR A C.P.	0.00	6,171,525.55	8.91%	6,171,525.55	8.91%
PROVEEDORES POR PAGAR A CORTO PLAZO	0.00	5,419,220.60	7.82%	5,419,220.60	7.82%
RETENCIONES Y CONTRIBUCIONES POR PAGAR A C.P.	0.00	5,482,623.29	7.91%	5,482,623.29	7.91%
OTRAS CUENTAS POR PAGAR A CORTO PLAZO	0.00	4,644,172.21	6.70%	4,644,172.21	6.70%
DONACIONES DE CAPITAL	0.00	438.70	0.00%	438.70	0.00%
TOTAL DE APLICACIONES		68,559,398.89			
SALDO FINAL		45,051,468.15			

ELABORO:

G. Verdugo B
C.P. GABRIELA VERDUGO BLANCO
SUBDIRECTOR DE FINANZAS

REVISO

[Signature]
L.A.E. MARTÍN FCO. QUINTANAR LUJÁN
DIRECTOR DE FINANZAS

AUTORIZO

[Signature]
MTRO. MARTÍN ALEJANDRO LÓPEZ GARCÍA
DIRECTOR GENERAL



COLEGIO DE ESTUDIOS CIENTIFICOS Y TECNOLOGICOS DEL ESTADO DE SONORA

FLUJO DE EFECTIVO DEL 01 AL 29 DE FEBRERO 2012

CONCEPTO	IMPORTE REAL			VARIACIONES	
	MES ANTERIOR CANTIDAD	MES ACTUAL CANTIDAD	%	IMPORTE	%
SALDO INICIAL	72,425,953.70	45,051,468.15	89.50%	-27,374,485.55	43.73%
RESULTADO DEL EJERCICIO AHORRO/DESAHORRO	40,514,845.30	5,287,462.70	10.50%	-35,227,382.60	56.27%
TOTAL DISPONIBLE	112,940,799.00	50,338,930.85	100.00%	-62,601,868.15	100.00%
OTRAS FUENTES DE FINANCIAMIENTO:					
ACTIVO					
CUENTAS POR COBRAR A CORTO PLAZO	0.00	21,577,455.97	75.77%	21,577,455.97	77.60%
DERECHOS A RECIBIR EFECTIVO Y EQ. CORTO P.	589.22	0.00	0.00%	-589.22	0.00%
DERECHOS A RECIBIR EFECTIVO Y EQ. LARGO P.	38,628.89	38,628.89	0.14%	0.00	0.00%
PASIVO					
SERVICIOS PERSONALES POR PAGAR A C.P.	0.00	6,107,846.47	21.45%	6,107,846.47	21.96%
OTRAS CUENTAS POR PAGAR A CORTO PLAZO	0.00	89,984.70	0.32%	89,984.70	0.32%
FONDOS CONTINGENTES A CORTO PLAZO	630,411.23	663,411.23	2.33%	33,000.00	0.12%
CAPITAL					
APORTACIONES	438.70	0.00	0.00%	-438.70	0.00%
TOTAL OTRAS FUENTES DE FINANCIAMIENTO	\$670,068.04	\$28,477,327.26	100.00%	\$27,807,259.22	100.00%
APLICACIONES:					
ACTIVO					
CUENTAS POR COBRAR A CORTO PLAZO	46,756,617.28	0.00	0.00%	-46,756,617.28	70.17%
DEUDORES DIVERSOS POR COBRAR A C.P.	42,943.62	51,620.77	2.68%	8,677.15	-0.01%
OTROS DERECHOS A RECIBIR EFECTIVO O EQUIVAL. A	0.00	4,122.57	0.21%	4,122.57	-0.01%
ANTICIPO A PROVEEDORES POR PREST. SERV. C.P.	0.00	170.30	0.01%	170.30	0.00%
OTROS DERECHOS A RECIBIR BIENES A SERVICIOS A C	15,062.99	0.00	0.00%	-15,062.99	0.02%
EDIFICIOS	0.00	25,958.97	1.35%	25,958.97	-0.04%
MOBILIARIO Y EQUIPO DE ADMON.	26,794.65	0.00	0.00%	-26,794.65	0.04%
PASIVO					
SERVICIOS PERSONALES POR PAGAR A C.P.	6,171,525.55	0.00	0.00%	-6,171,525.55	9.26%
PROVEEDORES POR PAGAR A CORTO PLAZO	5,419,220.60	1,737,733.01	90.11%	-3,681,487.59	5.53%
RETENCIONES Y CONTRIBUCIONES POR PAGAR A C.P.	5,482,623.29	108,836.48	5.64%	-5,373,786.81	8.07%
OTRAS CUENTAS POR PAGAR A CORTO PLAZO	4,644,172.21	0.00	0.00%	-4,644,172.21	6.97%
CAPITAL					
DONACIONES DE CAPITAL	438.70	0.00	0.00%	-438.70	0.00%
TOTAL APLICACIONES	\$68,559,398.89	\$1,928,442.10	100.00%	-\$66,630,956.79	100.00%
SALDO FINAL	\$45,051,468.15	\$76,887,816.01		-\$35,535,825.93	

ELABORO:

 C.P. GABRIELA VERDUGO BLANCO
 SUBDIRECTOR DE FINANZAS

REVISO

 L.A.E. MARTÍN FCO. QUINTANAR DUJÁN
 DIRECTOR DE FINANZAS

AUTORIZO

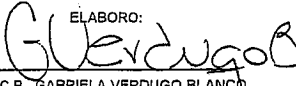
 MTR. MARTÍN ALEJANDRO LÓPEZ GARCÍA
 DIRECTOR GENERAL





COLEGIO DE ESTUDIOS CIENTIFICOS Y TECNOLOGICOS DEL ESTADO DE SONORA

FLUJO DE EFECTIVO DEL 01 AL 31 DE MARZO DE 2012

CONCEPTO	IMPORTE REAL			VARIACIONES	
	MES ANTERIOR CANTIDAD	MES ACTUAL CANTIDAD	%	IMPORTE	%
SALDO INICIAL	45,051,468.15	76,887,816.01	98.28%	31,836,347.86	114.13%
RESULTADO DEL EJERCICIO AHORRO/DESAHORRO	5,287,462.70	1,345,985.76	4.28%	-3,941,476.94	171.48%
TOTAL DISPONIBLE	50,338,930.85	78,233,801.77	100.00%	27,894,870.92	100.00%
OTRAS FUENTES DE FINANCIAMIENTO:					
ACTIVO					
CUENTAS POR COBRAR A CORTO PLAZO	21,577,455.97	15,941,351.28	52.97%	-5,636,104.69	-348.82%
DERECHOS A RECIBIR EFECTIVO Y EQ. LARGO P.	38,628.89	36,128.89	0.12%	-2,500.00	-0.15%
PASIVO					
SERVICIOS PERSONALES POR PAGAR A C.P.	6,107,846.47	0.00	0.00%	-6,107,846.47	-378.01%
RETENCIONES Y CONTRIBUCIONES POR PAGAR A C.P.	0.00	1,364,546.97	4.53%	1,364,546.97	84.45%
OTRAS CUENTAS POR PAGAR A CORTO PLAZO	89,984.70	3,241,716.01	10.77%	3,151,731.31	195.06%
FONDOS CONTINGENTES A CORTO PLAZO	663,411.23	18,785.74	0.06%	-644,625.49	-39.90%
OTRAS PROVISIONES A LARGO PLAZO	0.00	9,490,580.00	30.16%	9,490,580.00	587.37%
TOTAL OTRAS FUENTES DE FINANCIAMIENTO	\$28,477,327.26	\$30,093,108.89	100.00%	\$1,615,781.63	100.00%
APLICACIONES:					
ACTIVO					
DEUDORES DIVERSOS POR COBRAR A C.P.	51,620.77	433,022.71	1.38%	381,401.94	-8.95%
OTROS DERECHOS A RECIBIR EFECTIVO O EQUIVAL. A	4,122.57	20,429.48	0.06%	16,306.91	-0.38%
ANTICIPO A PROVEEDORES POR PREST. SERV. C.P.	0.00	3,788,125.00	12.04%	3,788,125.00	-88.92%
OTROS DERECHOS A RECIBIR BIENES A SERVICIOS A C	170.30	818,361.49	2.60%	818,191.19	-19.21%
MOBILIARIO Y EQUIPO DE ADMON.	25,958.97	596,957.03	1.90%	570,998.06	-13.40%
PASIVO					
SERVICIOS PERSONALES POR PAGAR A C.P.	0.00	3,365,090.64	10.69%	3,365,090.64	-78.99%
PROVEEDORES POR PAGAR A CORTO PLAZO	1,737,733.01	703,395.79	2.24%	-1,034,337.22	24.28%
RETENCIONES Y CONTRIBUCIONES POR PAGAR A C.P.	108,836.48	0.00	0.00%	-108,836.48	2.55%
CAPITAL					
RESULTADOS DE EJERCICIOS ANTERIORES	0.00	1,961,567.00	6.23%	1,961,567.00	-46.05%
TOTAL APLICACIONES	\$1,928,442.10	\$11,686,949.14	100.00%	-\$4,260,019.31	100.00%
SALDO FINAL	\$76,887,816.01	\$96,639,961.52		-\$35,535,825.93	

ELABORO:

 C.P. GABRIELA VERDUGO BLANCO
 SUBDIRECTOR DE FINANZAS

REVISO

 L.A.E. MARTÍN FCO. QUINTANA LUJÁN
 DIRECTOR DE FINANZAS

ELABORO

 MTRO. MARTÍN ALEJANDRO LÓPEZ GARCÍA
 DIRECTOR GENERAL