

*Acuse*

ISAP INSTITUTO SUPERIOR DE  
 AUDITORÍA Y FISCALIZACIÓN  
 02 MAYO 2013  
 1400  
 CORRESPONDENCIA RECIBIDA  
 SUJETA A REVISIÓN

2013  
 AÑO DE LA  
 SALUD, EDUCACIÓN  
 Y DEPORTE

Sección: DIRECCION DE FINANZAS  
 Oficio: DG-0381/2013  
 Asunto: Entrega Primer Informe Trimestral

Hermosillo, Son., a 19 de abril de 2013.

**C.P. ROBERTO AVILA QUIROGA  
 SUBSECRETARIO DE EGRESOS DE LA  
 SECRETARIA DE HACIENDA  
 PRESENTE.-**

*Rebr Avila Quiroga*  
**SECRETARIA DE HACIENDA  
 RECIBIDO  
 19 ABR. 2013  
 DIRECCION GENERAL DE EVALUACION  
 Y SEGUIMIENTO DEL GASTO PUBLICO**

En relación al seguimiento financiero de ingresos y egresos del Colegio me permito enviarle el **Primer Informe Trimestral del ejercicio fiscal 2013**, en los formatos EVTOP-01, EVTOP-02, EVTOP-03 Y EVTOP-04, de manera física y electrónica.

Sin otro particular de momento me es grato reiterarme a sus apreciables órdenes.

**ATENTAMENTE**



**MTRO. MARTIN A. LÓPEZ GARCÍA  
 DIRECTOR GENERAL**

**cecytes**

COLEGIO DE ESTUDIOS CIENTÍFICOS  
 Y TECNOLÓGICOS  
 DEL ESTADO DE SONORA  
 DIRECCIÓN GENERAL

"2013: Año de la Salud, Educación y Deporte"

GOBIERNO DEL ESTADO DE SONORA  
**RECIBIDO**  
 02 MAY 2013  
*Magda 11-28*  
 SUBSECRETARIA DE EGRESOS

- c.c.p. LIC. CARLOS VILLALOBOS ORGANISTA, Secretario de Hacienda.
- c.c.p. LIC. JOSÉ ANTONIO CASTILLO GARCÍA, Director Gral. De Evaluación y Seguimiento del Gasto Público.
- c.c.p. C.P. EUGENIO PABLOS ANTILLÓN, Auditor Mayor del Instituto Superior de Auditoría y Fiscalización.
- c.c.p. LIC. MARTIN FCO. QUINTANAR LUJÁN, Director de Finanzas de Cecytes.
- c.c.p. MINUTARIO.  
 MALG/MFOL/GVB/mdlr

**CECYTES**, COLEGIO DE ESTUDIOS CIENTÍFICOS Y TECNOLÓGICOS DEL ESTADO DE SONORA  
 LA ESCONDIDA #34, COL. SANTA FÉ, C.P. 83249 TEL. Y FAX (662) 213-8371/77  
 www.cecycyessonora.edu.mx



GOBIERNO DEL ESTADO  
**RECIBIDO**  
 03 MAYO 2013  
*22010105*  
**ALEJANDRINA ESTRADA  
 SECRETARIA DE HACIENDA**  
 \* \* \* \* \*  
 UN NUEVO SONORA

**SISTEMA ESTATAL DE EVALUACION DEL DESEMPEÑO  
SEGUIMIENTO FINANCIERO DE INGRESOS Y EGRESOS, DE ORGANISMOS  
Y ENTIDADES DE LA ADMINISTRACION PUBLICA ESTATAL**

TRIMESTRE: PRIMERO DE 2013

**ORGANISMO: COLEGIO DE ESTUDIOS CIENTÍFICOS Y TECNOLÓGICOS DEL ESTADO DE SONORA**

**INGRESOS :** (Pesos)

CONCEPTO	PROGRAMADO ORIGINAL	MODIFICADO	TOTAL DE INGRESOS					% AVANCE
			ENERO	FEBRERO	MARZO	TOTAL TRIMESTRE	ACUMULADO	
Saldo inicial (Caja y Bancos)			84,399,202	82,174,382	80,619,186			
ESTATALES	259,800,000	259,800,000	21,650,000	21,650,000	21,650,000	64,950,000	64,950,000	25.00%
FEDERALES	317,046,937	317,046,937	35,367,746	20,411,283	24,493,540	80,272,569	80,272,569	25.32%
INGRESOS PROPIOS	61,879,000	61,879,000	26,261,559	375,255	180,696	26,817,510	26,817,510	43.34%
OTROS INGRESOS	500,000	500,000	286,623	302,807	84,981	674,411	674,411	134.88%
<b>TOTAL</b>	<b>639,225,937</b>	<b>639,225,937</b>	<b>167,965,131</b>	<b>124,913,726</b>	<b>127,028,402</b>	<b>172,714,489</b>	<b>172,714,489</b>	<b>27.02%</b>

**1.-EGRESOS: (GLOBAL)** (Pesos)

CONCEPTO	PROGRAMADO ORIGINAL	MODIFICADO	TOTAL EJERCIDO					% AVANCE
			ENERO	FEBRERO	MARZO	TOTAL TRIMESTRE	ACUMULADO	
<b>CAPITULO:</b>								
1000	533,585,772	533,585,772	37,512,114	41,754,408	38,613,255	117,879,777	117,879,777	22.09%
2000	30,378,210	30,378,210	2,194,795	1,239,499	1,873,507	5,307,801	5,307,801	17.47%
3000	69,165,170	69,165,170	1,956,902	2,962,370	6,470,856	11,390,129	11,390,129	16.47%
4000	400,000	400,000	-	-	-	-	-	0.00%
5000	5,696,786	5,696,786	9,941	27,703	858,626	896,270	896,270	15.73%
7000			663,411	663,411	(1,326,822)	-	-	
8000								
9000								
<b>TOTAL</b>	<b>639,225,937</b>	<b>639,225,937</b>	<b>42,337,162</b>	<b>46,647,392</b>	<b>46,489,422</b>	<b>135,473,977</b>	<b>135,473,977</b>	<b>21.19%</b>
<b>Variación: Ingreso - Gasto (\$)</b>			<b>125,627,968</b>	<b>78,266,334</b>	<b>80,538,980</b>	<b>37,240,512</b>		

Avance Preliminar del Presupuesto Anual

**SISTEMA ESTATAL DE EVALUACION DEL DESEMPEÑO  
SEGUIMIENTO FINANCIERO DE INGRESOS Y EGRESOS, DE ORGANISMOS  
Y ENTIDADES DE LA ADMINISTRACION PUBLICA ESTATAL**


TRIMESTRE: PRIMERO DE 2013


**ORGANISMO: COLEGIO DE ESTUDIOS CIENTÍFICOS Y TECNOLÓGICOS DEL ESTADO DE SONORA**

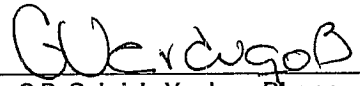
**2.- EGRESOS: (EXCLUSIVAMENTE SOBRE LOS INGRESOS PROPIOS)**

(Pesos)

CONCEPTO	PROGRAMADO ORIGINAL	MODIFICADO	TOTAL EJERCIDO			TOTAL TRIMESTRE	ACUMULADO	% AVANCE
			ENERO	FEBRERO	MARZO			
<b>CAPITULO:</b>								
1000	2,527,213	2,527,213		335,591	157,991	493,582	493,582	19.53%
2000	16,390,663	16,390,663	536,837	1,124,486	733,877	2,395,200	2,395,200	14.61%
3000	37,264,339	37,264,339	1,949,352	2,180,022	4,685,173	8,814,546	8,814,546	23.65%
4000						-	-	
5000	5,696,786	5,696,786	9,941	27,703	858,626	896,270	896,270	15.73%
6000						-	-	
7000			663,411	663,411	(1,326,822)	-	-	
8000						-	-	
9000						-	-	
<b>TOTAL</b>	<b>61,879,000</b>	<b>61,879,000</b>	<b>3,159,541</b>	<b>4,331,213</b>	<b>5,108,844</b>	<b>12,599,598</b>	<b>12,599,598</b>	

  
MTRO. Martín Alejandro López García  
Director General

  
L.A.E. Martín Fco. Quintanar Luján  
Director de Finanzas

  
C.P. Gabriela Verdugo Blanco  
Subdirector de Finanzas

**SISTEMA ESTATAL DE EVALUACION  
ANALITICO DE RECURSOS EJERCIDOS POR PARTIDA PRESUPUESTAL**

TRIMESTRE: PRIMERO 2013

**NOMBRE DEL ORGANISMO: COLEGIO DE ESTUDIOS CIENTIFICOS Y TECNOLOGICOS DEL ESTADO DE SONORA**

(Pesos)

CVE. PARTIDA PRESUPUESTAL	DESCRIPCION	ASIGNACION ORIGINAL	ASIGNACION MODIFICADA	EJERCIDO EN EL TRIMESTRE	ACUMULADO		DISPONIBLE
					MONTO	%	
	<b>TOTAL</b>	<b>639,225,937</b>	<b>639,225,937</b>	<b>135,473,977</b>	<b>135,473,977</b>	<b>21.19%</b>	<b>503,751,961</b>
1000	Servicios personales	533,585,772	533,585,772	117,879,777	117,879,777	22.09%	415,705,995
1100	Remuneraciones al personal de carácter permanente	379,550,621	379,550,621	85,528,117	82,440,731	21.72%	297,109,890
113	Sueldo base al personal permanente	379,550,621	379,550,621	85,528,117	82,440,731	21.72%	297,109,890
11301	Sueldos	193,313,875	193,313,875	45,863,240	42,775,854	22.13%	150,538,021
11303	Remuneraciones diversas	1,192,908	1,192,908	75,644	75,644	6.34%	1,117,264
11306	Riesgo laboral	92,410,445	92,410,445	17,087,463	17,087,463	18.49%	75,322,983
11307	Ayuda para habitación	55,580,035	55,580,035	13,501,062	13,501,062	24.29%	42,078,973
11310	Ayuda para energía eléctrica	37,053,357	37,053,357	9,000,708	9,000,708	24.29%	28,052,649
1300	Remuneraciones adicionales y especiales	57,608,005	57,608,005	11,745,866	14,833,251	25.75%	-
131	Primas por años de servicios efectivos prestados	12,897,028	12,897,028	-	3,087,386	23.94%	9,809,642
13101	Primas y acreditaciones por años de servicio efectivos prestados al personal	12,897,028	12,897,028	-	3,087,386	23.94%	9,809,642
132	Primas de vacaciones, dominical y gratificación de fin de año	44,710,977	44,710,977	11,745,866	11,745,866	26.27%	32,965,112
13201	Prima vacacional	6,523,339	6,523,339	1,713,477	1,713,477	26.27%	4,809,863
13202	Gratificación por fin de año	38,187,638	38,187,638	10,032,389	10,032,389	26.27%	28,155,249
1400	Seguridad Social	71,441,034	71,441,034	17,016,174	17,016,174	23.82%	54,424,860
141	Aportaciones de seguridad social	37,595,734	37,595,734	7,520,694	7,520,694	20.00%	30,075,040
14101	Cuotas por servicio médico del ISSSTESON	24,241,817	24,241,817	4,726,218	4,726,218	19.50%	19,515,599
14102	Cuotas por seguro de vida al ISSSTESON	7,296	7,296	865	865	11.86%	6,431
14103	Cuotas por seguro de retiro al ISSSTESON	113,280	113,280	13,479	13,479	11.90%	99,801
14104	Asignación para préstamos a corto plazo	1,323,334	1,323,334	278,015	278,015	21.01%	1,045,319
14105	Asignación para préstamos prendarios	1,323,334	1,323,334	278,015	278,015	21.01%	1,045,319
14106	Otras prestaciones de seguridad social	7,940,005	7,940,005	1,668,083	1,668,083	21.01%	6,271,922
14107	Cuotas para infraestructura, equipamiento y mantenimiento hospitalario	2,646,668	2,646,668	556,020	556,020	21.01%	2,090,649
143	Aportaciones al sistema para el retiro	33,271,645	33,271,645	9,452,437	9,452,437	28.41%	23,819,207
14301	Pagas de defunción, pensiones y jubilaciones	33,271,645	33,271,645	9,452,437	9,452,437	28.41%	23,819,207
144	Aportaciones para seguros	573,655	573,655	43,043	43,043	0.00%	530,613
14403	Otras cuotas de seguros colectivos	573,655	573,655	43,043	43,043	0.00%	530,613
1500	Otras prestaciones sociales y económicas	24,986,113	24,986,113	3,589,620	3,589,620	14.37%	21,396,492
151	Cuotas para el fondo de ahorro y fondo de trabajo	4,556,364	4,556,364	735,339	735,339	16.14%	3,821,025
15101	Aportaciones del fondo de ahorro de los trabajadores	4,556,364	4,556,364	735,339	735,339	16.14%	3,821,025

Avance Preliminar del Presupuesto Anual

**SISTEMA ESTATAL DE EVALUACION  
ANALITICO DE RECURSOS EJERCIDOS POR PARTIDA PRESUPUESTAL**

TRIMESTRE: PRIMERO 2013

**NOMBRE DEL ORGANISMO: COLEGIO DE ESTUDIOS CIENTIFICOS Y TECNOLOGICOS DEL ESTADO DE SONORA**

(Pesos)

CVE. PARTIDA PRESUPUESTAL	DESCRIPCION	ASIGNACION ORIGINAL	ASIGNACION MODIFICADA	EJERCIDO EN EL TRIMESTRE	ACUMULADO		DISPONIBLE
					MONTO	%	
154	Prestaciones contractuales	8,658,840	8,658,840	-	-	0.00%	8,658,840
15422	Estímulos al personal rama magisterial	8,658,840	8,658,840			0.00%	8,658,840
155	Apoyos a la capacitación de los servidores públicos	380,000	380,000	117,474	117,474	30.91%	262,526
15501	Apoyo a la capacitación	380,000	380,000	117,474	117,474	30.91%	262,526
159	Otras prestaciones sociales y económicas	11,390,909	11,390,909	2,736,808	2,736,808	24.03%	8,654,101
15901	Otras prestaciones	11,390,909	11,390,909	2,736,808	2,736,808	24.03%	8,654,101
2000	Materiales y suministros	30,378,210	30,378,210	5,307,801	5,307,801	17.47%	25,070,408
2100	Materiales de administración	20,513,106	20,513,106	3,838,387	3,838,387	18.71%	16,674,720
211	Materiales, útiles y equipos menores de oficina	3,325,921	3,325,921	1,408,806	1,408,806	42.36%	1,917,115
21101	Materiales, útiles y equipos menores de oficina	3,325,921	3,325,921	1,408,806	1,408,806	42.36%	1,917,115
212	Materiales y útiles de impresión y reproducción	122,969	122,969	441	441	0.36%	122,528
21201	Materiales y útiles de impresión y reproducción	122,969	122,969	441	441	0.36%	122,528
214	Materiales, útiles y equipos menores de tecnologías de la información	2,196,186	2,196,186	5,533	5,533	0.25%	2,190,653
21401	Materiales y útiles para el procesamiento de equipos y bienes informáticos	2,196,186	2,196,186	5,533	5,533	0.25%	2,190,653
215	Material impreso e información digital	257,222	257,222	30,475	30,475	11.85%	226,747
21501	Material para información	257,222	257,222	30,475	30,475	11.85%	226,747
216	Material de limpieza	1,529,648	1,529,648	731,709	731,709	47.84%	797,939
21601	Material de limpieza	1,529,648	1,529,648	731,709	731,709	47.84%	797,939
217	Materiales y útiles de enseñanza	13,076,161	13,076,161	1,661,422	1,661,422	12.71%	11,414,738
21701	Materiales educativos	13,076,161	13,076,161	1,661,422	1,661,422	12.71%	11,414,738
218	Materiales para el registro e identificación de bienes y personas	5,000	5,000	-	-	0.00%	5,000
21801	Placas, engomados, calcomanías y hologramas	5,000	5,000			0.00%	5,000
2200	Alimentos y utensilios	865,168	865,168	96,430	96,430	11.15%	768,738
221	Productos alimenticios para personas	798,653	798,653	95,520	95,520	11.96%	703,133
22101	Productos alimenticios para el personal de las instalaciones	642,278	642,278	80,501	80,501	12.53%	561,777
22106	Adquisición de agua potable	156,375	156,375	15,019	15,019	9.60%	141,356
223	Utensilios para el servicio de alimentación	66,515	66,515	910	910	1.37%	65,605
22301	Utensilios para el servicio de alimentación	66,515	66,515	910	910	1.37%	65,605
2400	Materiales y artículos de construcción y de reparación	1,495,175	1,495,175	516,478	516,478	34.54%	978,697
241	Productos minerales no metálicos	2,250	2,250	-	-	0.00%	2,250

Avance Preliminar del Presupuesto Anual

**SISTEMA ESTATAL DE EVALUACION  
ANALITICO DE RECURSOS EJERCIDOS POR PARTIDA PRESUPUESTAL**

TRIMESTRE: PRIMERO 2013

**NOMBRE DEL ORGANISMO: COLEGIO DE ESTUDIOS CIENTÍFICOS Y TECNOLÓGICOS DEL ESTADO DE SONORA**

(Pesos)

CVE. PARTIDA PRESUPUESTAL	DESCRIPCION	ASIGNACION ORIGINAL	ASIGNACION MODIFICADA	EJERCIDO EN EL TRIMESTRE	ACUMULADO		DISPONIBLE
					MONTO	%	
24101	Productos minerales no metálicos	2,250	2,250			0.00%	2,250
242	Cemento y productos de concreto	10,650	10,650	-	-	0.00%	10,650
24201	Cemento y productos de concreto	10,650	10,650			0.00%	10,650
243	Cal, yeso y productos de yeso	4,800	4,800	-	-	0.00%	4,800
24301	Cal, yeso y productos de yeso	4,800	4,800			0.00%	4,800
244	Madera y productos de madera	8,000	8,000	-	-	0.00%	8,000
24401	Madera y productos de madera	8,000	8,000			0.00%	8,000
245	Vidrio y productos de vidrio	53,875	53,875	1,044	1,044	1.94%	52,831
24501	Vidrio y productos de vidrio	53,875	53,875	1,044	1,044	1.94%	52,831
246	Material eléctrico y electrónico	420,150	420,150	96,576	96,576	22.99%	323,574
24601	Material eléctrico y electrónico	420,150	420,150	96,576	96,576	22.99%	323,574
247	Artículos metálicos para la construcción	41,880	41,880	372	372	0.89%	41,508
24701	Artículos metálicos para la construcción	41,880	41,880	372	372	0.89%	41,508
248	Materiales complementarios	146,900	146,900	30,287	30,287	20.62%	116,613
24801	Materiales complementarios	146,900	146,900	30,287	30,287	20.62%	116,613
249	Otros materiales y artículos de construcción y reparación	806,670	806,670	388,199	388,199	48.12%	418,471
24901	Otros materiales y artículos de construcción y reparación	806,670	806,670	388,199	388,199	48.12%	418,471
2500	Productos químicos, farmacéuticos y de laboratorio	617,790	617,790	837	837	0.14%	616,953
251	Productos químicos básicos	360,400	360,400	-	-	0.00%	360,400
25101	Productos químicos básicos	360,400	360,400			0.00%	360,400
252	Fertilizantes, pesticidas y otros agroquímicos	8,990	8,990	-	-	0.00%	8,990
25201	Fertilizantes, pesticidas y otros agroquímicos	8,990	8,990			0.00%	8,990
253	Medicinas y productos farmacéuticos	80,300	80,300	-	-	0.00%	80,300
25301	Medicinas y productos farmacéuticos	80,300	80,300			0.00%	80,300
255	Materiales, accesorios y suministros de laboratorio	161,600	161,600	57	57	0.03%	161,543
25501	Materiales, accesorios y suministros de laboratorio	161,600	161,600	57	57	0.03%	161,543
256	Fibras sintéticas, hules, plásticos y derivados	6,500	6,500	781	781	12.01%	5,719
25601	Fibras sintéticas, hules, plásticos y derivados	6,500	6,500	781	781	12.01%	5,719
2600	Combustibles, lubricantes y aditivos	4,247,516	4,247,516	787,636	787,636	18.54%	3,459,880
261	Combustibles, lubricantes y aditivos	4,247,516	4,247,516	787,636	787,636	18.54%	3,459,880
26101	Combustibles	4,245,516	4,245,516	787,576	787,576	18.55%	3,457,940

Avance Preliminar del Presupuesto Anual

**SISTEMA ESTATAL DE EVALUACION  
ANALITICO DE RECURSOS EJERCIDOS POR PARTIDA PRESUPUESTAL**

TRIMESTRE: PRIMERO 2013

**NOMBRE DEL ORGANISMO: COLEGIO DE ESTUDIOS CIENTIFICOS Y TECNOLOGICOS DEL ESTADO DE SONORA**

(Pesos)

CVE. PARTIDA PRESUPUESTAL	DESCRIPCION	ASIGNACION ORIGINAL	ASIGNACION MODIFICADA	EJERCIDO EN EL TRIMESTRE	ACUMULADO		DISPONIBLE
					MONTO	%	
	26102 Lubricantes y aditivos	2,000	2,000	60	60	3.00%	1,940
2700	Vestuarios, blancos, prendas de producción y artículos deportivos	1,542,021	1,542,021	49,973	49,973	3.24%	1,492,049
271	Vestuario y uniformes	646,652	646,652	40,463	40,463	6.26%	606,189
27101	Vestuario y uniformes	646,652	646,652	40,463	40,463	6.26%	606,189
273	Artículos deportivos	895,369	895,369	9,510	9,510	1.06%	885,860
27301	Artículos deportivos	893,769	893,769	9,510	9,510	1.06%	884,260
27401	Productos textiles	1,300	1,300			0.00%	1,300
27501	Blancos y otros productos textiles excepto prendas de vestir	300	300			0.00%	300
2900	Herramientas, refacciones y accesorios menores	1,097,433	1,097,433	18,062	18,062	1.65%	1,079,371
291	Herramientas menores	333,593	333,593	9,076	9,076	2.72%	324,517
29101	Herramientas menores	333,593	333,593	9,076	9,076	2.72%	324,517
292	Refacciones y Accesorios Menores de Edificios	150,500	150,500	2,235	2,235	1.48%	148,265
29201	Refacciones y Accesorios Menores de Edificios	150,500	150,500	2,235	2,235	1.48%	148,265
293	Refacciones y Accesorios menores de mobiliario y equipo de administración, educacional y recreativo	15,600	15,600	679	679	4.35%	14,921
29301	Refacciones y Accesorios menores de mobiliario y equipo de administración, educacional y recreativo	15,600	15,600	679	679	4.35%	14,921
294	Refacciones y accesorios menores de equipo de computo y tecnologías de la información	583,036	583,036	4,429	4,429	0.76%	578,607
29401	Refacciones y accesorios menores de equipo de computo y tecnologías de la información	583,036	583,036	4,429	4,429	0.76%	578,607
296	Refacciones y accesorios menores de equipo de transporte	14,704	14,704	1,644	1,644	11.18%	13,060
29601	Refacciones y accesorios menores de equipo de transporte	14,704	14,704	1,644	1,644	11.18%	13,060
3000	Servicios generales	69,165,170	69,165,170	11,390,129	11,390,129	16.47%	57,775,041
3100	Servicios básicos	18,879,372	18,879,372	2,693,942	2,693,942	14.27%	16,185,430
311	Energía eléctrica	11,826,800	11,826,800	1,082,740	1,082,740	9.15%	10,744,060
31101	Energía eléctrica	800,000	800,000	89,272	89,272	11.16%	710,728
31102	Energía eléctrica escuelas	7,026,800	7,026,800	798,240	798,240	11.36%	6,228,560
31103	Servicios e instalaciones para centros escolares	4,000,000	4,000,000	195,228	195,228	4.88%	3,804,772

Avance Preliminar del Presupuesto Anual

**SISTEMA ESTATAL DE EVALUACION  
ANALITICO DE RECURSOS EJERCIDOS POR PARTIDA PRESUPUESTAL**

TRIMESTRE: PRIMERO 2013

**NOMBRE DEL ORGANISMO: COLEGIO DE ESTUDIOS CIENTIFICOS Y TECNOLOGICOS DEL ESTADO DE SONORA**

(Pesos)

CVE. PARTIDA PRESUPUESTAL	DESCRIPCION	ASIGNACION ORIGINAL	ASIGNACION MODIFICADA	EJERCIDO EN EL TRIMESTRE	ACUMULADO		DISPONIBLE
					MONTO	%	
312	Gas	17,500	17,500	1,490	1,490	8.51%	16,010
31201	Gas	17,500	17,500	1,490	1,490	8.51%	16,010
313	Agua	645,600	645,600	137,413	137,413	21.28%	508,187
31301	Agua	645,600	645,600	137,413	137,413	21.28%	508,187
314	Telefonía tradicional	860,000	860,000	259,205	259,205	30.14%	600,795
31401	Telefonía tradicional	860,000	860,000	259,205	259,205	30.14%	600,795
315	Telefonía celular	55,800	55,800	4,298	4,298	7.70%	51,502
31501	Telefonía celular	55,800	55,800	4,298	4,298	7.70%	51,502
316	Servicios de telecomunicaciones y satélites	3,911,472	3,911,472	847,322	847,322	21.66%	3,064,150
31601	Servicios de telecomunicaciones y satélites	3,911,472	3,911,472	847,322	847,322	21.66%	3,064,150
317	Servicios de acceso a internet, redes y procesamiento de información	1,359,000	1,359,000	343,608	343,608	25.28%	1,015,392
31701	Servicios de acceso a internet, redes y procesamiento de información	1,359,000	1,359,000	343,608	343,608	25.28%	1,015,392
318	Servicios postales y telegráficos	203,200	203,200	17,865	17,865	8.79%	185,335
31801	Servicio postal	203,200	203,200	17,865	17,865	8.79%	185,335
3200	Servicio de arrendamiento	11,556,722	11,556,722	3,433,479	3,433,479	29.71%	8,123,243
322	Arrendamiento de Edificios	6,265,000	6,265,000	1,690,200	1,690,200	26.98%	4,574,800
32201	Arrendamiento de Edificios	6,265,000	6,265,000	1,690,200	1,690,200	26.98%	4,574,800
323	Arrendamiento de mobiliario y equipo de administración, educacional y recreativo	3,000,000	3,000,000	565,182	565,182	18.84%	2,434,818
32301	Arrendamiento de mobiliario y equipo	3,000,000	3,000,000	565,182	565,182	18.84%	2,434,818
325	Arrendamiento de equipo de transporte	111,032	111,032	25,057	25,057	22.57%	85,975
32501	Arrendamiento de equipo de transporte	111,032	111,032	25,057	25,057	22.57%	85,975
327	Arrendamiento de activos intangibles	2,180,690	2,180,690	1,153,040	1,153,040	52.88%	1,027,650
32701	Patentes, regalías y otros	2,180,690	2,180,690	1,153,040	1,153,040	52.88%	1,027,650
3300	Servicios profesionales, científicos, técnicos y otros servicios	8,830,359	8,830,359	1,223,875	1,223,875	13.86%	7,606,484
331	Servicios legales, de contabilidad, auditorías y relacionados	2,194,758	2,194,758	474,142	474,142	21.60%	1,720,616
33101	Servicios legales, de contabilidad, auditorías y relacionados	2,194,758	2,194,758	474,142	474,142	21.60%	1,720,616
332	Servicios de diseño, arquitectura, ingeniería	36,000	36,000	-	-	0.00%	36,000
33201	Servicios de diseño, arquitectura, ingeniería	36,000	36,000	-	-	0.00%	36,000
333	Servicios de consultoría en tecnologías de la información	1,373,787	1,373,787	148,214	148,214	10.79%	1,225,573

Avance Preliminar del Presupuesto Anual



**SISTEMA ESTATAL DE EVALUACION  
ANALITICO DE RECURSOS EJERCIDOS POR PARTIDA PRESUPUESTAL**

TRIMESTRE: PRIMERO 2013

**NOMBRE DEL ORGANISMO: COLEGIO DE ESTUDIOS CIENTIFICOS Y TECNOLÓGICOS DEL ESTADO DE SONORA**

(Pesos)

CVE. PARTIDA PRESUPUESTAL	DESCRIPCION	ASIGNACION ORIGINAL	ASIGNACION MODIFICADA	EJERCIDO EN EL TRIMESTRE	ACUMULADO		DISPONIBLE
					MONTO	%	
33301	Servicios de Informática	1,327,759	1,327,759	148,214	148,214	11.16%	1,179,544
33302	Servicios de consultoría	46,029	46,029			0.00%	46,029
<b>334</b>	<b>Servicios de capacitación</b>	<b>952,000</b>	<b>952,000</b>	<b>17,310</b>	<b>17,310</b>	<b>1.82%</b>	<b>934,690</b>
33401	Servicios de capacitación	952,000	952,000	17,310	17,310	1.82%	934,690
<b>336</b>	<b>Servicios de apoyo administrativo, traducción, fotocopiado e impresión</b>	<b>924,380</b>	<b>924,380</b>	<b>81,230</b>	<b>81,230</b>	<b>8.79%</b>	<b>843,150</b>
33603	Impresiones y publicaciones oficiales	852,380	852,380	81,230	81,230	9.53%	771,150
33605	Licitaciones, convenios y convocatorias	72,000	72,000			0.00%	72,000
<b>338</b>	<b>Servicios de vigilancia</b>	<b>3,349,434</b>	<b>3,349,434</b>	<b>502,980</b>	<b>502,980</b>	<b>15.02%</b>	<b>2,846,454</b>
33801	Servicios de vigilancia	3,349,434	3,349,434	502,980	502,980	15.02%	2,846,454
<b>3400</b>	<b>Servicios financieros, bancarios y comerciales</b>	<b>1,600,072</b>	<b>1,600,072</b>	<b>289,381</b>	<b>289,381</b>	<b>18.09%</b>	<b>1,310,691</b>
<b>341</b>	<b>Servicios financieros y bancarios</b>	<b>550,000</b>	<b>550,000</b>	<b>143,108</b>	<b>143,108</b>	<b>26.02%</b>	<b>406,892</b>
34101	Servicios financieros y bancarios	550,000	550,000	143,108	143,108	26.02%	406,892
<b>344</b>	<b>Seguros de responsabilidad patrimonial y fianzas</b>	<b>8,019</b>	<b>8,019</b>	<b>-</b>	<b>-</b>	<b>0.00%</b>	<b>8,019</b>
34401	Seguros de responsabilidad patrimonial y fianzas	8,019	8,019			0.00%	8,019
<b>345</b>	<b>Seguros de bienes patrimoniales</b>	<b>962,833</b>	<b>962,833</b>	<b>146,273</b>	<b>146,273</b>	<b>15.19%</b>	<b>816,560</b>
34501	Seguros de bienes patrimoniales	962,833	962,833	146,273	146,273	15.19%	816,560
<b>347</b>	<b>Fletes y maniobras</b>	<b>79,220</b>	<b>79,220</b>	<b>-</b>	<b>-</b>	<b>0.00%</b>	<b>79,220</b>
34701	Fletes y maniobras	79,220	79,220			0.00%	79,220
<b>3500</b>	<b>Servicios mantenimiento y conservación e instalación</b>	<b>11,521,596</b>	<b>11,521,596</b>	<b>1,536,378</b>	<b>1,536,378</b>	<b>13.33%</b>	<b>9,985,218</b>
<b>351</b>	<b>Conservación y mantenimiento menor de inmuebles</b>	<b>6,279,611</b>	<b>6,279,611</b>	<b>605,006</b>	<b>605,006</b>	<b>9.63%</b>	<b>5,674,605</b>
35101	Mantenimiento y conservación de inmuebles	1,477,290	1,477,290	1,102	1,102	0.07%	1,476,188
35103	Mantenimiento y conservación de planteles escolares	4,802,321	4,802,321	603,904	603,904	12.58%	4,198,417
<b>352</b>	<b>Instalación, reparación y mantenimiento de mobiliario y equipo de administración, educacional y recreativo</b>	<b>149,200</b>	<b>149,200</b>	<b>-</b>	<b>-</b>	<b>0.00%</b>	<b>149,200</b>
35201	Mantenimiento y conservación de mobiliario y equipo	108,550	108,550			0.00%	108,550
35202	Mantenimiento y conservación de mobiliario y equipo para escuelas, laboratorios y talleres	40,650	40,650			0.00%	40,650

Avance Preliminar del Presupuesto Anual

**SISTEMA ESTATAL DE EVALUACION  
ANALITICO DE RECURSOS EJERCIDOS POR PARTIDA PRESUPUESTAL**

TRIMESTRE: PRIMERO 2013

**NOMBRE DEL ORGANISMO: COLEGIO DE ESTUDIOS CIENTIFICOS Y TECNOLOGICOS DEL ESTADO DE SONORA**

(Pesos)

CVE. PARTIDA PRESUPUESTAL	DESCRIPCION	ASIGNACION ORIGINAL	ASIGNACION MODIFICADA	EJERCIDO EN EL TRIMESTRE	ACUMULADO		DISPONIBLE
					MONTO	%	
353	Instalación, reparación y mantenimiento de equipo de computo y tecnologías de información.	1,791,300	1,791,300	43,548	43,548	2.43%	1,747,752
35301	Instalaciones	1,691,300	1,691,300	43,548	43,548	2.57%	1,647,752
35302	Mantenimiento y conservación de bienes informáticos	100,000	100,000			0.00%	100,000
355	Reparación y mantenimiento de equipo de transporte	464,900	464,900	244,114	244,114	52.51%	220,786
35501	Mantenimiento de equipo de transporte	464,900	464,900	244,114	244,114	52.51%	220,786
357	Instalación, reparación y mantenimiento de maquinaria, otros equipos y herramientas	1,397,585	1,397,585	429,693	429,693	30.75%	967,892
35701	Mantenimiento y conservación de maquinaria y equipo	1,376,285	1,376,285	429,693	429,693	31.22%	946,592
35702	Mantenimiento y conservación de herramientas, máquinas heramientas, instrumentos	21,300	21,300			0.00%	21,300
358	Servicios de limpieza y manejo de desechos	489,000	489,000	81,881	81,881	16.74%	407,119
35801	Servicios de limpieza y manejo de desechos	489,000	489,000	81,881	81,881	16.74%	407,119
359	Servicios de jardinería y fumigación	950,000	950,000	132,137	132,137	13.91%	817,863
35901	Servicios de jardinería y fumigación	950,000	950,000	132,137	132,137	13.91%	817,863
3600	Servicios de comunicación social y publicidad	305,440	305,440	-	-	0.00%	305,440
361	Difusión por radio, televisión y otros medios de mensajes sobre programas y actividades gubernamentales	305,440	305,440	-	-	0.00%	305,440
36101	Difusión por radio, televisión y otros medios de mensajes sobre programas y actividades gubernamentales	305,440	305,440			0.00%	305,440
3700	Servicios de traslado y viáticos	6,305,400	6,305,400	891,100	891,100	14.13%	5,414,300
371	Pasajes aéreos	1,623,502	1,623,502	420,257	420,257	25.89%	1,203,245
37101	Pasajes aéreos	1,623,502	1,623,502	420,257	420,257	25.89%	1,203,245
372	Pasajes terrestres	566,422	566,422	32,759	32,759	5.78%	533,663
37201	Pasajes terrestres	566,422	566,422	32,759	32,759	5.78%	533,663
375	Viáticos en el país	3,661,778	3,661,778	418,303	418,303	11.42%	3,243,475
37501	Viáticos en el país	2,236,996	2,236,996	257,903	257,903	11.53%	1,979,093
37502	Gastos de camino	1,424,782	1,424,782	160,400	160,400	11.26%	1,264,382
376	Viáticos en el extranjero	65,000	65,000	-	-	0.00%	65,000

Avance Preliminar del Presupuesto Anual

**SISTEMA ESTATAL DE EVALUACION  
ANALITICO DE RECURSOS EJERCIDOS POR PARTIDA PRESUPUESTAL**

TRIMESTRE: PRIMERO 2013

**NOMBRE DEL ORGANISMO: COLEGIO DE ESTUDIOS CIENTÍFICOS Y TECNOLÓGICOS DEL ESTADO DE SONORA**

(Pesos)

CVE. PARTIDA PRESUPUESTAL	DESCRIPCION	ASIGNACION ORIGINAL	ASIGNACION MODIFICADA	EJERCIDO EN EL TRIMESTRE	ACUMULADO		DISPONIBLE
					MONTO	%	
37601	Viáticos en el extranjero	65,000	65,000			0.00%	65,000
379	Otros servicios de traslado y hospedaje	388,698	388,698	19,781	19,781	5.09%	368,917
37901	Cuotas	388,698	388,698	19,781	19,781	5.09%	368,917
3800	Servicios oficiales	7,604,087	7,604,087	655,262	655,262	8.62%	6,948,826
382	Gastos de orden social y cultural	15,000	15,000	-	-	0.00%	15,000
38201	Gastos de orden social y cultural	15,000	15,000	-	-	0.00%	15,000
383	Congresos y convenciones	7,332,606	7,332,606	650,439	650,439	8.87%	6,682,168
38301	Congresos y convenciones	7,332,606	7,332,606	650,439	650,439	8.87%	6,682,168
384	Exposiciones	16,000	16,000	-	-	0.00%	16,000
38401	Exposiciones	16,000	16,000	-	-	0.00%	16,000
385	Gastos de representación	240,481	240,481	4,823	4,823	2.01%	235,658
38501	Gastos de atención y promoción	240,481	240,481	4,823	4,823	2.01%	235,658
3900	Otros servicios generales	2,562,122	2,562,122	666,712	666,712	26.02%	1,895,410
392	Impuestos y derechos	1,468,555	1,468,555	399,398	399,398	27.20%	1,069,157
39201	Impuestos y derechos	1,468,555	1,468,555	399,398	399,398	27.20%	1,069,157
395	Penas, multas, accesorios y actualizaciones	30,000	30,000	-	-	0.00%	30,000
39501	Penas, multas, accesorios y actualizaciones	30,000	30,000	-	-	0.00%	30,000
396	Otros gastos por responsabilidades	1,063,567	1,063,567	267,314	267,314	25.13%	796,253
39601	Otros gastos por responsabilidades	1,063,567	1,063,567	267,314	267,314	25.13%	796,253
4000	Transferencias, asignaciones, subsidios y otras ayudas	400,000	400,000	-	-	0.00%	400,000
4400	Ayudas sociales	400,000	400,000	-	-	0.00%	400,000
445	Ayudas sociales a instituciones sin fines de lucro	400,000	400,000	-	-	0.00%	400,000
44501	Ayudas sociales a instituciones sin fines de lucro	400,000	400,000	-	-	0.00%	400,000
5000	Bienes muebles, inmuebles e intangibles	5,696,786	5,696,786	896,270	896,270	15.73%	4,800,516
5100	Mobiliario y equipo de administración	3,998,093	3,998,093	547,365	547,365	13.69%	3,450,728
511	Muebles de oficina y estantería	365,160	365,160	31,540	31,540	8.64%	333,620
51101	Muebles de oficina y estantería	365,160	365,160	31,540	31,540	8.64%	333,620
513	Bienes artísticos, culturales y científicos	140,000	140,000	-	-	0.00%	140,000
51301	Bienes artísticos, culturales y científicos	140,000	140,000	-	-	0.00%	140,000
515	Equipo de cómputo y de tecnologías de la información	299,100	299,100	5,087	5,087	1.70%	294,013
51501	Bienes informáticos	299,100	299,100	5,087	5,087	1.70%	294,013
519	Otros mobiliarios y equipo de administración	3,193,833	3,193,833	510,737	510,737	15.99%	2,683,095

Avance Preliminar del Presupuesto Anual

**SISTEMA ESTATAL DE EVALUACION  
ANALITICO DE RECURSOS EJERCIDOS POR PARTIDA PRESUPUESTAL**


TRIMESTRE: PRIMERO 2013


**NOMBRE DEL ORGANISMO: COLEGIO DE ESTUDIOS CIENTIFICOS Y TECNOLOGICOS DEL ESTADO DE SONORA**

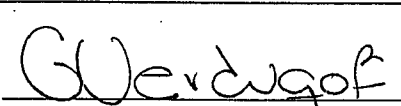
(Pesos)

CVE. PARTIDA PRESUPUESTAL	DESCRIPCION	ASIGNACION ORIGINAL	ASIGNACION MODIFICADA	EJERCIDO EN EL TRIMESTRE	ACUMULADO		DISPONIBLE
					MONTO	%	
51901	Equipo de administración	83,833	83,833	1,431	1,431	1.71%	82,402
51902	Mobiliario y equipo para escuelas, laboratorios y talleres	3,110,000	3,110,000	509,307	509,307	16.38%	2,600,693
<b>5200</b>	<b>Mobiliario y equipo educacional y recreativo</b>	<b>626,778</b>	<b>626,778</b>	<b>342,155</b>	<b>342,155</b>	<b>54.59%</b>	<b>284,623</b>
521	Equipos y aparatos audiovisuales	528,048	528,048	342,155	342,155	64.80%	185,893
52101	Equipos y aparatos audiovisuales	528,048	528,048	342,155	342,155	64.80%	185,893
523	Cámaras fotográficas y de video	98,730	98,730	-	-	0.00%	98,730
52301	Cámaras fotográficas y de video	98,730	98,730	-	-	0.00%	98,730
5600	Maquinaria, otros equipos y herramientas	1,057,259	1,057,259	6,750	6,750	0.64%	1,050,509
562	Maquinaria y equipo industrial	2,845	2,845	-	-	0.00%	2,845
56201	Maquinaria y equipo industrial	2,845	2,845	-	-	0.00%	2,845
564	Sistemas de aire acondicionado, calefacción y refrigeración industrial	1,026,250	1,026,250	-	-	0.00%	1,026,250
56401	Sistemas de aire acondicionado, calefacción y refrigeración industrial	1,026,250	1,026,250	-	-	0.00%	1,026,250
565	Equipo de comunicación y telecomunicación	18,164	18,164	-	-	0.00%	18,164
56501	Equipo de comunicación y telecomunicación	18,164	18,164	-	-	0.00%	18,164
567	Herramientas y máquinas-herramienta	10,000	10,000	6,750	6,750	67.50%	3,250
56701	Herramientas	10,000	10,000	6,750	6,750	67.50%	3,250
5900	Activos intangibles	14,656	14,656	-	-	0.00%	14,656
597	Licencias informáticas e intelectuales	14,656	14,656	-	-	0.00%	14,656
59701	Licencias informáticas e intelectuales	14,656	14,656	-	-	0.00%	14,656

Avance Preliminar del Presupuesto Anual

  
\_\_\_\_\_  
MTRO. Martín Alejandro López García  
Director General

  
\_\_\_\_\_  
L.A.E. Martín Fco. Quintanar Luján  
Director de Finanzas

  
\_\_\_\_\_  
C.P. Gabriela Verdugo Blanco  
Subdirector de Finanzas

Avance Preliminar del Presupuesto Anual

SISTEMA ESTATAL DE EVALUACIÓN  
INFORME DE AVANCE PROGRAMATICO

EY 03

TRIMESTRE: PRIMERO 2013

ORGANISMO: COLEGIO DE ESTUDIOS CIENTÍFICOS Y TECNOLÓGICOS DEL ESTADO DE SONORA																							
ASIGNACIÓN PRESUPUESTAL																							
Estructura Administrativa	Categorías Programáticas					Línea de Acción	DESCRIPCIÓN	META	UNIDAD DE MEDIDA	METAS								TOTAL ACUMULADO	% AVANCE FISICO				
	Funciones		PED							CALENDARIO				REALIZADO									
UR	Finalidad	Función	Subfunción	ER	PROG.	Subprograma	Actividad o Proyecto			ORIGINA L ANUAL	MODIFI CADO ANUAL	1er. TRIM.	2do. TRIM.	3er. TRIM.	4to. TRIM.	1er. TRIM.	2do. TRIM.	3er. TRIM.	4to. TRIM.				
1	2	5	01	3	35	03	006	DESARROLLO SOCIAL EDUCACIÓN OTORGAR Y PROMOVER LA EDUCACIÓN SONORA EDUCADO EDUCACIÓN INTEGRAL PARA UN SONORA EDUCADO ATENCIÓN A LA EDUCACIÓN MEDIA SUPERIOR COLEGIO DE ESTUDIOS CIENTÍFICOS Y TECNOLÓGICOS DEL EDO DE SONORA "CECYTES"															
								<b>DIRECCIÓN GENERAL</b>			20	20	5	5	5	5	0	0	0	0	5	5	25.00
								REALIZAR ACCIONES DE GESTIÓN INSTITUCIONAL.	1	INFORME	12	12	3	3	3	3	3					3	25.00
								REALIZAR EL SEGUIMIENTO A LA ACTUALIZACIÓN DE LOS SISTEMAS DE INFORMACIÓN PARA LA RENDICIÓN DE CUENTAS (PORTAL DE TRANSPARENCIA E INFOMEX)	2	INFORME	4	4	1	1	1	1	1					1	25.00
								REALIZAR LA JUNTA DE GOBIERNO PARA LA RENDICIÓN DE INFORME DE ACTIVIDADES INSTITUCIONAL	3	EVENTO	4	4	1	1	1	1	1					1	25.00
2								<b>DIRECCIÓN ACADÉMICA</b>			85	85	17	20	16	23	17	0	0	0	0	17	20.00
								OPERAR EL PROGRAMA DE ESTÍMULOS AL PERSONAL DOCENTE QUE ELEVEN LOS NIVELES DE APROVECHAMIENTO DE LOS ALUMNOS (PUEDO).	1	INFORME	3	3	1	1	0	1	1					1	33.33
								REALIZAR EL PROCESO DE HOMOLOGACIÓN DOCENTE.	2	INFORME	1	1	0	0	0	1	0					0	0.00
								APLICAR Y EVALUAR EL PROCESO DE PROMOCIÓN DOCENTE.	3	INFORME	1	1	0	0	0	1	0					0	0.00
								APLICAR EL PROCESO DE SELECCIÓN DEL PERSONAL DOCENTE PARA LA ASIGNACIÓN DE CARGAS ACADÉMICAS.	4	INFORME	2	2	0	1	0	1	0					0	0.00
								COORDINAR Y PROPICIAR LA PARTICIPACIÓN DE NUESTROS ESTUDIANTES EN CONCURSOS ACADÉMICOS Y LO MEJOR DE CECYTES.	5	EVENTO	5	5	3	2	0	0	3					3	60.00
								COORDINAR Y CONTROLAR EL PROCESO DE EVALUACIÓN DEPARTAMENTAL A LOS ALUMNOS.	6	INFORME	8	8	2	2	2	2	2					2	25.00
								APLICAR LAS EVALUACIONES ACADÉMICAS ESPECIALES A LOS ESTUDIANTES (ENLACE, EVEDEMS, PISA Y NUEVO INGRESO).	7	INFORME	4	4	0	1	2	1	0					0	0.00
								ELABORAR Y DIFUNDIR EL CALENDRIERO ACADÉMICO PARA LA OPERACIÓN DE LOS PLANTELES DURANTE EL AÑO.	8	DOCUMENTO	1	1	0	1	0	0	0					0	0.00
								REALIZAR REUNIONES DE TRABAJO PARA DAR SEGUIMIENTO A LA OPERACION DE PROGRAMAS TENDIENTES AL MEJORAMIENTO DEL PROCESO DE ENSEÑANZA-APRENDIZAJE.	9	EVENTO	4	4	1	1	1	1	1					1	25.00
								OPERAR EL PROGRAMA DE SEGUIMIENTO Y ASESORIA ACADÉMICA A LOS PLANTELES	10	EVENTO	2	2	1	0	1	0	1					1	50.00
								COORDINAR LA ADECUADA APLICACIÓN DE LOS LINEAMIENTOS ESTABLECIDOS POR LA COORDINACIÓN NACIONAL DE CECYTES, PARA MEJORAR EL NIVEL ACADÉMICO DEL COLEGIO (PARTICIPAR EN REUNIONES CONVOCADAS POR LA COORDINACIÓN NACIONAL).	11	EVENTO	4	4	1	1	1	1	1					1	25.00
								REALIZAR EL SEGUIMIENTO DEL PROGRAMA INSTITUCIONAL DE TUTORIAS.	12	EVENTO	5	5	1	2	1	1	1					1	20.00
								REALIZAR EL SEGUIMIENTO AL PROGRAMA DE PADRES PROACTIVOS	13	EVENTO	3	3	1	0	1	1	1					1	33.33
								COORDINAR LA PARTICIPACIÓN DE LOS ALUMNOS Y DOCENTES EN EL CONCURSO DE CREATIVIDAD TECNOLÓGICA.	14	EVENTO	2	2	0	2	0	0	0					0	0.00
								REVISAR LOS MÓDULOS DE APRENDIZAJE PARA LA IMPRESIÓN DE MATERIALES DIDÁCTICOS.	15	EVENTO	2	2	0	1	0	1	0					0	0.00
								COORDINAR EL PROCESO DE EVALUACIÓN DE LOS PLANTELES PARA SU REGISTRO EN EL SISTEMA NACIONAL DE BACHILLERATO DE LA RIEMS.	16	INFORME	1	1	0	1	0	0	0					0	0.00
								REALIZAR EL SEGUIMIENTO A LOS PROGRAMAS DE ESTUDIO DE ACUERDO A LA REFORMA CURRICULAR E INTEGRAL DE LA EDUCACIÓN MEDIA SUPERIOR.	17	EVENTO	4	4	1	1	1	1	1					1	25.00
								SUPERVISAR LA OPERATIVIDAD DE LAS ACADEMIAS PARA EL MEJORAMIENTO CONTINUO DEL SISTEMA EDUCATIVO.	18	EVENTO	2	2	0	1	0	1	0					0	0.00
								OPERAR EL PROGRAMA CAPACITACION PARA LA IMPLEMENTACIÓN DE NUEVAS CARRERAS DE ACUERDO A LA REFORMA INTEGRAL DE LA EDUCACIÓN MEDIA SUPERIOR (RIEMS).	19	EVENTO	4	4	0	2	0	2	0					0	0.00
								EVALUAR LAS COMPETENCIAS DE LOS DOCENTES DE ACUERDO AL PERFIL ESTABLECIDO POR EL SISTEMA NACIONAL DE BACHILLERATO (SNB).	20	INFORME	1	1	0	0	0	1	0					0	0.00
								OPERAR UN PROGRAMA DE CAPACITACIÓN Y FORMACIÓN DOCENTE DE LA RIEMS (PROFORDEM).	21	EVENTO	2	2	0	1	1	0	0					0	0.00
								REALIZAR EL SEGUIMIENTO A LA OPERATIVIDAD (DOTACIÓN DE REACTIVOS Y MATERIALES, IMPRESIÓN DE MANUALES PARA PRACTICAS) DE LOS LABORATORIOS DE LOS PLANTELES DEL COLEGIO.	22	INFORME	2	2	0	1	0	1	0					0	0.00

SISTEMA ESTATAL DE EDUCACIÓN  
INFORME DE AVANCE PROGRAMÁTICO

EV 03

TRIMESTRE: PRIMERO 2013

ORGANISMO: COLEGIO DE ESTUDIOS CIENTÍFICOS Y TECNOLÓGICOS DEL ESTADO DE SONORA  
ASIGNACIÓN PRESUPUESTAL

UR	Finalidad	Función	Subfunción	ER	PROG.	Subprogrma	Actividad o Proyecto	DESCRIPCION	META	UNIDAD DE MEDIDA	METAS								TOTAL ACUMULADO	% AVANCE FISICO		
											ORIGINA L ANUAL	MODIFI CADO ANUAL	CALENDARIO				REALIZADO					
													1er. TRIM.	2do. TRIM.	3er. TRIM.	4to. TRIM.	1er. TRIM.	2do. TRIM.			3er. TRIM.	4to. TRIM.
								REALIZAR LAS GESTIONES PARA LA ADQUISICIÓN E INSTALACIÓN DE BIENES INFORMÁTICOS.	23	INFORME	2	2	0	1	0	1	0			0	0.00	
								COORDINAR EL DESARROLLO Y REINGENIERÍA DE LOS SISTEMAS DE INFORMACIÓN DEL COLEGIO.	24	INFORME	4	4	1	1	1	1	1			1	25.00	
								SUPERVIZAR LA OPERACIÓN DEL BACHILLERATO VIRTUAL	25	INFORME	4	4	1	1	1	1	1			1	25.00	
								COORDINAR LA CONSTRUCCIÓN DE LAS AULAS VIRTUALES PARA EL MEJORAMIENTO DE LA EDUCACIÓN PRESENCIAL DE GEOMETRÍA Y TRIGONOMETRÍA (DIPLOMADOS).	26	EVENTO	2	2	0	2	0	0	0			0	0.00	
								REALIZAR LA IMPRESIÓN Y DIFUSIÓN DE LA REVISTA DESARROLLO EDUCATIVO CECYTE.	27	INFORME	4	4	1	1	1	1	1			1	25.00	
								PROVEER DE SERVICIOS BIBLIOTECARIOS A LOS ALUMNOS Y DOCENTES (BIBLIOGRAFÍA BÁSICA Y BIBLIOGRAFÍA DIGITAL).	28	INFORME	2	2	1	0	1	0	1			1	50.00	
								REALIZAR EL SERVICIO PREVENTIVO Y CORRECTIVO EN LOS CASOS QUE SE REQUIERE, A LOS EQUIPOS DE COMPUTO DEL COLEGIO.	29	INFORME	4	4	1	1	1	1	1			1	25.00	
3								<b>DIRECCIÓN DE VINCULACIÓN</b>			94	94	15	21	22	15	0	0	15	17.89		
								SUPERVISAR Y CONTROLAR LAS ACCIONES DEL PROCESO DE VINCULACIÓN.	1	INFORME	12	12	3	3	3	3	3			3	25.00	
								SEGUIMIENTO A LA APLICACIÓN DE LOS PROGRAMAS DE BECAS.	2	INFORME	4	4	1	1	1	1	1			1	25.00	
								PROMOVER LA PARTICIPACIÓN DE LOS ALUMNOS EN ACTIVIDADES ARTÍSTICAS Y CULTURALES QUE FORTALEZCAN SU APRENDIZAJE POR COMPETENCIAS.	3	EVENTO	7	7	1	0	2	4	1			1	14.29	
								CREAR Y SUPERVISAR LA OPERATIVIDAD DE LOS CÍRCULOS DE LECTURA PARA FORTALECER LA FORMACIÓN INTEGRAL DEL ALUMNO.	4	INFORME	11	11	0	2	6	3	0			0	0.00	
								COORDINAR Y SUPERVISAR LA OPERACION DEL PROGRAMA DE FORTALECIMIENTO MUSICAL.	5	INFORME	4	4	1	1	1	1	1			1	25.00	
								FOMENTAR LA PARTICIPACIÓN DE LOS ALUMNOS EN ACTIVIDADES CÍVICAS QUE FORTALEZCAN LOS VALORES, LA SANA CONVIVENCIA Y EL DESARROLLO DEL CARÁCTER.	6	EVENTO	5	5	0	1	3	1	0			0	0.00	
								FOMENTAR LA PARTICIPACIÓN DE LOS ALUMNOS EN EL PROGRAMA DE ACTIVACIÓN FÍSICA Y DEPORTE PARA LA SALUD.	7	EVENTO	5	5	1	2	1	1	1			1	20.00	
								PROMOVER Y DAR SEGUIMIENTO AL PROGRAMA DE SERVICIOS SOCIAL.	8	INFORME	2	2	1	0	1	0	1			1	50.00	
								OPERAR EL PROGRAMA DE PROMOCIÓN Y DIFUSIÓN DE LA IMAGEN INSTITUCIONAL.	9	INFORME	12	12	3	3	3	3	3			3	25.00	
								COORDINAR LAS ACTIVIDADES CON EMPRESAS Y ORGANISMOS PARA LA REALIZACIÓN DE VISITAS Y VIAJES DE ESTUDIO DE LOS ESTUDIANTES, ACORDE A LOS PLANES DE ESTUDIOS.	10	INFORME	2	2	0	1	0	1	0			0	0.00	
								SUPERVISAR LA OPERATIVIDAD DE LOS COMITÉS DE VINCULACIÓN, LOCALES, REGIONALES Y ESTATAL.	11	REUNIÓN	2	2	0	1	1	0	0			0	0.00	
								OPERAR EL PROGRAMA DE VALORES Y CÓDIGO DE VALORES.	12	EVENTO	8	8	1	3	2	2	1			1	12.50	
								REALIZAR LAS GESTIONES NECESARIAS PARA FORMALIZAR LOS VÍNCULOS DEL COLEGIO CON INSTITUCIONES ACADÉMICAS GUBERNAMENTALES Y DEL SECTOR PRODUCTIVO.	13	CONVENIO	10	10	3	3	2	2	3			3	30.00	
4								<b>DIRECCIÓN ADMINISTRATIVA</b>			36	36	12	8	9	12	0	0	12	33.33		
								SUPERVISAR Y CONTROLAR LAS ACCIONES DEL PROCESO ADMINISTRATIVO.	1	INFORME	4	4	1	1	1	1	1			1	25.00	
								SUPERVISAR LAS ACCIONES DE LOS PROCESOS JURÍDICOS ATENDIDOS DEL COLEGIO.	2	INFORME	4	4	1	1	1	1	1			1	25.00	
								ATENDER LOS REQUERIMIENTOS DE MATERIALES Y SUMINISTROS DEL PROGRAMA ANUAL DE ADQUISICIONES.	3	INFORME	4	4	1	1	1	1	1			1	25.00	
								REALIZAR EL INVENTARIO DEL ACTIVO FIJO DEL COLEGIO.	4	INVENTARIO	8	8	2	2	2	2	2			2	25.00	
								COORDINAR LAS ACCIONES DE ATENCIÓN A LOS SERVICIOS BÁSICOS DEL COLEGIO.	5	INFORME	4	4	1	1	1	1	1			1	25.00	
								ADQUIRIR LAS POLIZAS DE PROTECCIÓN DE LOS ACTIVOS DEL COLEGIO, SEGUROS DE ACCIDENTES Y SEGURO COLECTIVO.	6	PÓLIZA	4	4	4	0	0	0	4			4	100.00	
								REALIZAR EL MANTENIMIENTO DE MUEBLES EN LOS PLANTELES DEL COLEGIO.	7	REPORTE	4	4	1	1	1	1	1			1	25.00	
								REALIZAR EL MANTENIMIENTO DE INMUEBLES EN LOS PLANTELES DEL COLEGIO.	8	REPORTE	4	4	1	1	1	1	1			1	25.00	
5								<b>DIRECCIÓN FINANCIERA</b>			51	51	10	15	12	14	10	0	0	10	19.61	
								REALIZAR LA CAPACITACIÓN DE AUXILIARES ADMINISTRATIVOS DE LOS PLANTELES.	1	EVENTO	1	1	0	1	0	0	0			0	0.00	
								OPERAR EL PROGRAMA DE ADMINISTRACIÓN DEL RECURSO HUMANO.	2	INFORME	24	24	6	6	6	6	6			6	25.00	
								APLICAR UN PROGRAMA DE ESTÍMULOS AL PERSONAL DE LA INSTITUCIÓN, A TRAVÉS DE LOS SERVICIOS QUE PRESTA AL PERSONAL.	3	EVENTO	5	5	0	2	1	2	0			0	0.00	
								INTEGRAR Y PRESENTAR LA INFORMACIÓN FINANCIERA DEL COLEGIO.	4	INFORME	12	12	3	3	3	3	3			3	25.00	
								SUPERVISAR LA IMPLEMENTACIÓN DE ACCIONES PARA RECUPERAR LA CARTERA VENCIDA EN PLANTELES.	5	INFORME	9	9	1	3	2	3	1			1	11.11	

SISTEMA ESTATAL DE EVALUACIÓN  
 INFORME DE AVANCE PROGRAMATICO

EV-03

TRIMESTRE: PRIMERO 2013

ORGANISMO: COLEGIO DE ESTUDIOS CIENTÍFICOS Y TECNOLÓGICOS DEL ESTADO DE SONORA																				ASIGNACION PRESUPUESTAL				
Estructura Administrativa		Categorías Programáticas						Línea de Acción																
Funciones		PED																						
CLAVE NEP ORGANISMO																								
UR	Finalidad	Función	Subfunción	ER	PROG.	Subprograma	Actividad o Proyecto	DESCRIPCION	META	UNIDAD DE MEDIDA	METAS												TOTAL ACUMULADO	% AVANCE FISICO
											ORIGINAL ANUAL	MODIFICADO ANUAL	CALENDARIO				REALIZADO							
											1er. TRIM.	2do. TRIM.	3er. TRIM.	4to. TRIM.	1er. TRIM.	2do. TRIM.	3er. TRIM.	4to. TRIM.						
6								DIRECCIÓN DE PLANEACIÓN			50	50	12	11	13	14	12	0	0	0	12	24.00		
								OPERAR EL PROGRAMA DE INVERSIÓN EN INFRAESTRUCTURA 2013 EN COORDINACIÓN CON LAS AUTORIDADES EDUCATIVA Y DEL INSTITUTO SONORENSE DE INFRAESTRUCTURA EDUCATIVA.	1	INFORME	5	5	1	2	1	1	1				1	20.00		
								EXPEDIR LOS TÍTULOS DE TÉCNICO EN BACHILLER A LOS EGRESADOS DE LA GENERACIÓN 2010-2013.	2	INFORME	1	1	0	0	0	1	0				0	0.00		
								ANÁLISIS DE LA INFORMACIÓN PARA CONOCER EL GRADO DE INCORPORACIÓN DE NUESTROS EGRESADOS EN LOS SECTORES EDUCATIVO Y PRODUCTIVO DE LAS GENERACIONES 2009-2012 Y 2010-2013.	3	INFORME	2	2	1	0	0	1	1				1	50.00		
								INFORMAR SOBRE LAS GESTIONES PARA LA REGULARIZACIÓN TERRENOS DE PLANTELES, QUE PROCEDE DE DONACIONES EJIDALES, ESTATALES Y DE PARTICULARES.	4	INFORME	4	4	1	1	1	1	1				1	25.00		
								SUPERVISAR LAS ACCIONES DEL PROCESO DE PLANEACIÓN.	5	REPORTE	4	4	1	1	1	1	1				1	25.00		
								ACTUALIZAR LOS PLANES DE CORTO Y MEDIANO PLAZO (ANTEPROYECTOS DE PROGRAMA OPERATIVO ANUAL, PRESUPUESTO DE EGRESOS 2013, PROPUESTA DEL FONDO PARA LA AMPLIACIÓN A LA COBERTURA E INFRAESTRUCTURA).	6	DOCUMENTO	2	2	0	0	1	1	0				0	0.00		
								ACTUALIZAR EL MARCO NORMATIVO DEL COLEGIO ( MANUAL DE TRÁMITES Y SERVICIOS Y CARTAS COMPROMISO AL CIUDADANO)	7	DOCUMENTO	2	2	0	1	1	0	0				0	0.00		
								INTEGRAR LA INFORMACIÓN ESTADÍSTICA GENERADA POR EL COLEGIO (911.7, 911.8, ESTADÍSTICA BÁSICA DE INICIO Y FIN DE SEMESTRE).	8	INFORME	6	6	2	0	3	1	2				2	33.33		
								INTEGRAR LOS INFORMES DEL CUMPLIMIENTO DE METAS PROGRAMADAS EN LOS PLANES Y PROGRAMAS DE CORTO Y MEDIANO PLAZO DURANTE EL 2013.	9	INFORME	4	4	1	1	1	1	1				1	25.00		
								EMITIR LOS CERTIFICADOS PARCIALES Y DE TERMINACIÓN DE ESTUDIOS.	10	INFORME	12	12	3	3	3	3	3				3	25.00		
								SUPERVISIÓN DEL PROCESO DE REGISTRO Y CONTROL ESCOLAR (LA CORRECTA APLICACIÓN DE LAS NORMAS Y PROCEDIMIENTOS DE CONTROL ESCOLAR).	11	REPORTE	8	8	2	2	1	3	2				2	25.00		
7								ÓRGANO DE CONTROL Y DESARROLLO ADMINISTRATIVO			32	32	4	11	9	9	14	0	0	0	14	43.75		
								REALIZAR AUDITORÍAS DIRECTAS Y ESPECÍFICAS A LAS UNIDADES ADMINISTRATIVAS DEL COLEGIO.	1	EVENTO	20	20	1	8	5	6	1				1	5.00		
								REALIZAR LOS INFORMES SOBRE RECOLECCIÓN Y ATENCIÓN DE PETICIONES CIUDADANAS INTERPUESTAS EN LOS BUZONES DE LAS UNIDADES ADMINISTRATIVAS DEL COLEGIO.	2	INFORME	12	12	3	3	3	3	3				3	25.00		
8								PLANTELES			20	20	1	0	0	0	0	0	0	0	0	0		
								IMPARTIR SERVICIOS EDUCATIVOS EN 25 PLANTELES DE BACHILLERATO TECNOLÓGICO Y 23 CENTROS DE EDUCACIÓN A DISTANCIA	1	INFORME	2	2	1	0	1	0	1				1	50.00		
9								COORDINACIÓN DE ZONA			4	4	1	1	1	1	1	0	0	0	1	25.00		
								SUPERVISAR EL QUEHACER DE LOS PLANTELES A CARGO DE LOS SUPERVISORES DE ZONA.	1	INFORME	4	4	1	1	1	1	1				1	25.00		
TOTALES											70	70	36	36	7	10	9	8	7	0	0	0	7	21.15

MTRO. Martín Alejandro López García  
 Director General

L.A.E. Martín Fco. Quintanar Luján  
 Director de Finanzas

C.P. Gabriela Verdugo Blanco  
 Subdirector de Finanzas

SISTEMA ESTATAL DE EVALUACION  
RESULTADOS DEL ANALISIS PROGRAMATICO - PRESUPUESTAL

TRIMESTRE: PRIMERO 2013

ORGANISMO: COLEGIO DE ESTUDIOS CIENTÍFICOS Y TECNOLÓGICOS DEL ESTADO DE SONORA

Resultados:

La asignación original del presupuesto se ha ejercido en el primer trimestre del 2013 con un avance del 21.19 %;

Los ingresos estatales declarados en el formato EVTOP-01 al 31 de marzo existe un cuenta por cobrar por \$ 44,765,395 y otra , referente a los ingresos propios de dicho formato por \$ 4,549,235 correspondiente a ingreso devengado por recaudar.

Del capitulo 7000 se cancelaron registros de fortalecimiento de fondo de previsión por cancelación de meta.

No se presentaron variaciones en el cumplimiento de metas

Mtro. Martín Alejandro López García  
Director General

LAE. Martín Francisco Quintanar Luján  
Director de Finanzas

C.P. Gabriela Verdugo Blanco  
Subdirector de Finanzas



**SISTEMA ESTATAL DE EVALUACION  
RESULTADOS DEL ANALISIS PROGRAMATICO – PRESUPUESTAL**

EVTOR-04

TRIMESTRE: PRIMERO 2013

**ORGANISMO: COLEGIO DE ESTUDIOS CIENTÍFICOS Y TECNOLÓGICOS DEL ESTADO DE SONORA**

Resultados:

Con relación al formato EVTOP-01 en los saldos iniciales de caja y bancos, a continuación se muestra el origen y aplicación de recursos de los meses de enero, febrero y marzo en los cuales se refleja la conciliación entre las cifras contables y las reportadas en el citado formato

COL DE EST CIENT Y TEC DEL EDO DE SON  
ESTADO DE SONORA  
**ESTADO DE ORIGEN Y APLICACION DE RECURSOS**

ORIGEN DE LOS RECURSOS	ENERO	FEBRERO	MARZO
EXISTENCIA EN EFECTIVO Y EQUIVALENTES	84,399,202	82,174,382	80,619,186
DERECHOS	26,258,309	277,110	178,863
TRANSFERENCIAS, ASIGNACIONES, SUBSIDIOS	57,017,746	42,061,283	46,143,540
INGRESOS FINANCIEROS	289,874	400,952	86,813
Disminuciones del Activo	78,625,173	12,439,726	39,967,382
Incrementos del Pasivo	54,367,753	45,086,936	52,385,235
Incrementos del Patrimonio	9,168,564	667,232	1,536,099
<b>TOTAL ORIGEN</b>	<b>310,126,620</b>	<b>183,107,621</b>	<b>220,917,119</b>
APLICACION DE LOS RECURSOS			
SERVICIOS PERSONALES	37,512,114	41,754,408	38,613,255
MATERIALES Y SUMINISTROS	2,194,795	1,239,499	1,873,507
SERVICIOS GENERALES	1,956,902	2,962,370	6,470,856
Incrementos del Activo	117,467,086	24,862,549	46,840,928
Disminuciones del Pasivo	63,651,350	30,832,314	50,812,178
Disminuciones del Patrimonio	5,169,992	837,294	1,536,099
EXISTENCIA EN EFECTIVO Y EQUIVALENTES	82,174,382	80,619,186	74,770,295
<b>TOTAL APLICACION</b>	<b>310,126,620</b>	<b>183,107,621</b>	<b>220,917,119</b>

**SISTEMA ESTATAL DE EVALUACION DEL DESEMPEÑO  
SEGUIMIENTO FINANCIERO DE ORGANISMOS  
Y ENTIDADES DE LA ADMINISTRACION PUBLICA ESTATAL**

RELACION DE RECURSOS ESTATALES RECIBIDOS DURANTE EL TRIMESTRE

TRIMESTRE: PRIMERO 2013

**ORGANISMO: COLEGIO DE ESTUDIOS CIENTÍFICOS Y TECNOLÓGICOS DEL ESTADO DE SONORA**

FECHA	ORDEN DE PAGO	CONCEPTO	IMPORTE
21/03/2013	4717	SUBSIDIO CORRESPONDIENTE A LA PRIMERA QUINCENA DEL MES DE ENERO DEL 2013, PARA SERVICIOS PERSONALES	10,825,000.00
21/03/2013	4719	SUBSIDIO CORRESPONDIENTE A LA SEGUNDA QUINCENA DEL MES DE ENERO DEL 2013, PARA SERVICIOS PERSONALES	10,825,000.00
21/03/2013	4720	SUBSIDIO CORRESPONDIENTE A LA PRIMERA QUINCENA DEL MES DE FEBRERO DEL 2013, PARA SERVICIOS PERSONALES	10,825,000.00
21/03/2013	4722	SUBSIDIO CORRESPONDIENTE A LA SEGUNDA QUINCENA DEL MES DE FEBRERO DEL 2013, PARA SERVICIOS PERSONALES	10,825,000.00
13/03/2013	3590	SUBSIDIO CORRESPONDIENTE A LA PRIMERA QUINCENA DEL MES DE MARZO DEL 2013, PARA SERVICIOS PERSONALES	10,825,000.00
13/03/2013	3591	SUBSIDIO CORRESPONDIENTE A LA SEGUNDA QUINCENA DEL MES DE MARZO DEL 2013, PARA SERVICIOS PERSONALES	10,825,000.00
		<b>SUBTOTAL SUBSIDIO ESTATAL</b>	<b>64,950,000.00</b>
29/01/2013	711	LIQUIDACIÓN RECURSO FEDERAL POR CONCEPTO DE SUBSIDIO ORDINARIO CORRESPONDIENTE AL MES DE ENERO DE 2013	35,367,745.82
19/02/2013	1843	LIQUIDACIÓN COMO ANTICIPO RECURSO FEDERAL POR CONCEPTO DE SUBSIDIO ORDINARIO CORRESPONDIENTE AL MES DE FEBRERO DE 2013	20,411,282.85
04/04/2013	7798	LIQUIDACIÓN RECURSO FEDERAL POR CONCEPTO DE SUBSIDIO ORDINARIO CORRESPONDIENTE AL MES DE MARZO DE 2013	24,493,540.00
		<b>SUBTOTAL SUBSIDIO FEDERAL</b>	<b>80,272,568.67</b>